

宮 崎 県 農 業 気 象 速 報

平成 29 年 2 月 中旬

宮 崎 地 方 気 象 台
平成 29 年 2 月 21 日

気 象 概 況

期間の前半は高気圧に覆われて晴れたが、後半は前線や気圧の谷、湿った空気の影響で曇りや雨の日があった。17日は前線の通過で気圧の傾きが大きくなり、西米良では、日最大風向・風速、東北東 8.8m/s を観測して2月の極値を更新した。20日は前線の通過で大気の状態が不安定となり、日降水量が 50mm を超える観測所があった。

生物季節観測では、ウグイスの初鳴を平年より10日早い15日に、モンシロチョウの初見を平年より11日早い19日に観測した。

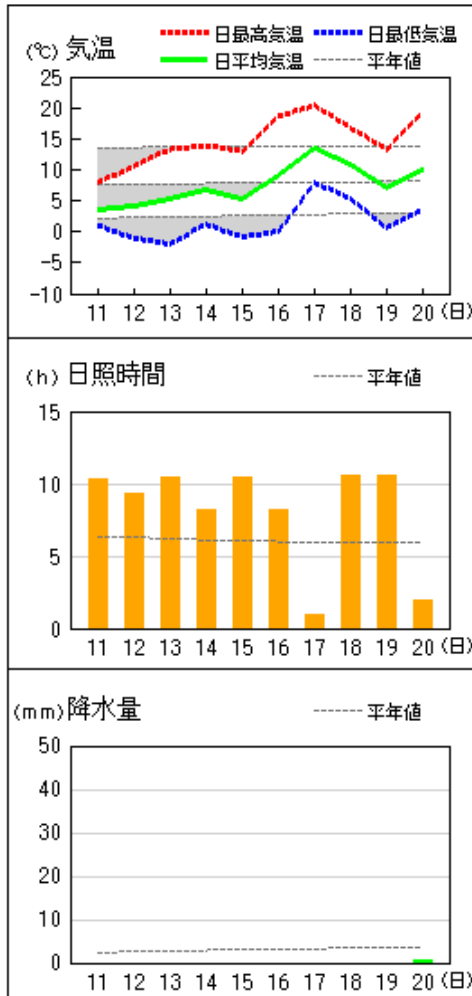
県内各地の旬平均気温は平年差-1.1℃～0.0℃で平年並で、古江、串間では平年より低かった。旬降水量は0.0mm～72.0mm（平年比0%～93%）で平年より少なく、古江、北方、延岡、日向、油津では平年よりかなり少なく、鞍岡、西米良、加久藤、えびの、小林では平年並だった。旬日照時間は平年比125%～149%で平年より多く、西都、宮崎、油津、串間では平年よりかなり多かった。

宮崎市の旬平均気温は平年並、旬降水量は平年より少なく、日照時間は平年よりかなり多かった。

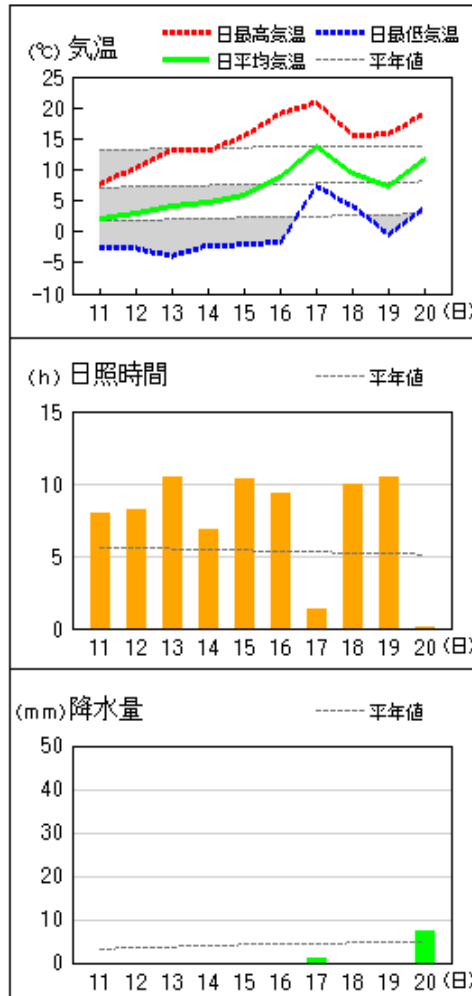
日々の天気概況	宮崎市の昼間の天気
11日 高気圧に覆われた。	快晴
12日 高気圧に覆われた。	晴
13日 高気圧に覆われた。	快晴
14日 高気圧に覆われた。	晴
15日 高気圧に覆われた。	快晴
16日 はじめ高気圧に覆われたが、次第に気圧の谷や湿った空気の影響を受けた。	晴後曇
17日 はじめ前線や湿った空気の影響を受けたが、次第に高気圧に覆われた。	曇時々晴一時雨
18日 高気圧に覆われた。	晴
19日 高気圧に覆われた。	快晴
20日 前線や湿った空気の影響を受けた。	曇時々雨、雷を伴う

地上気象 気象経過図：2017年02月11日-2017年02月20日

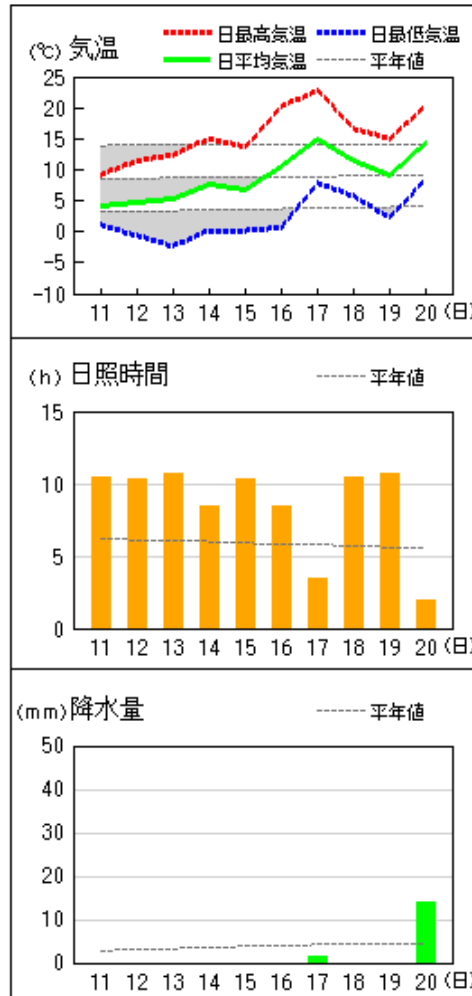
延岡



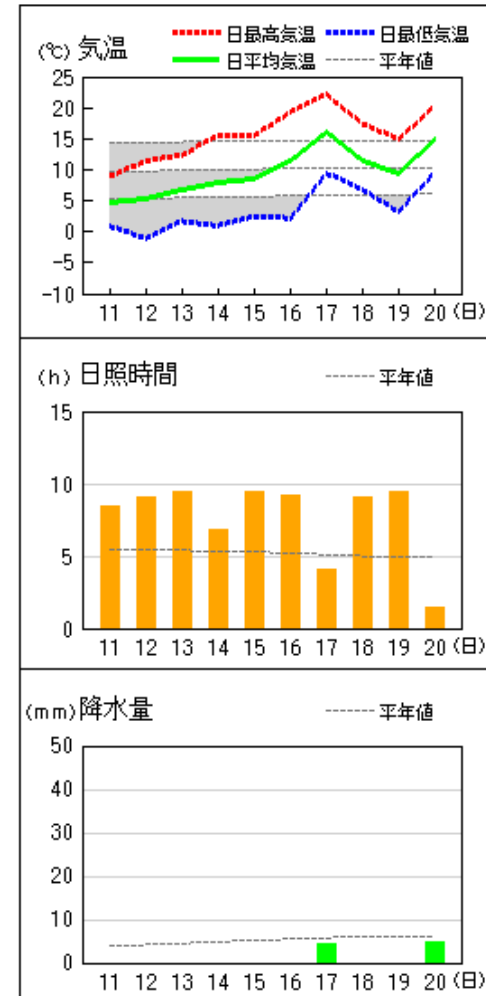
都城



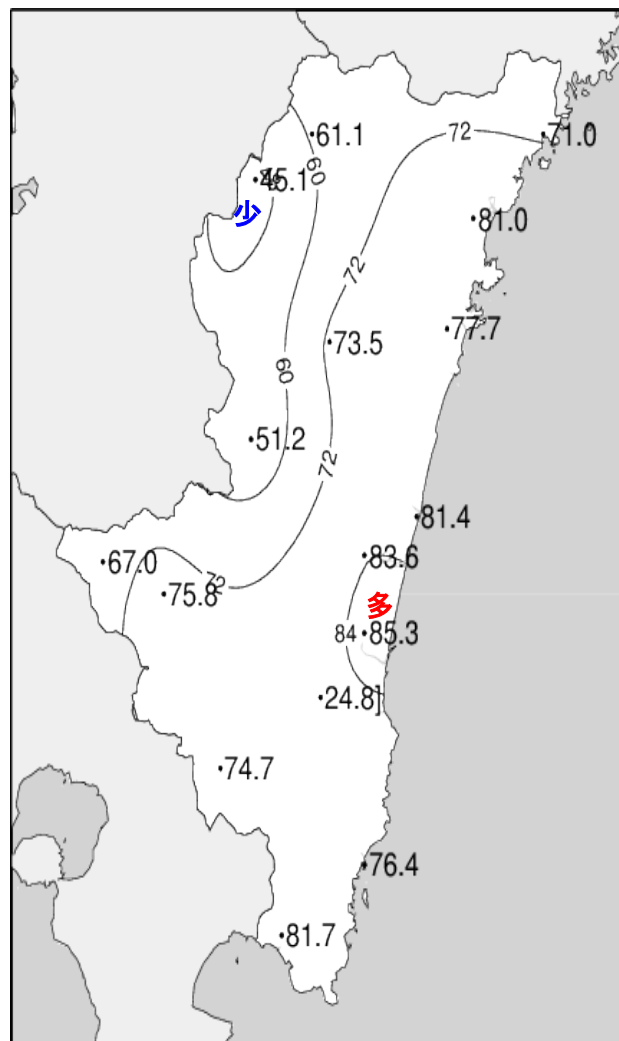
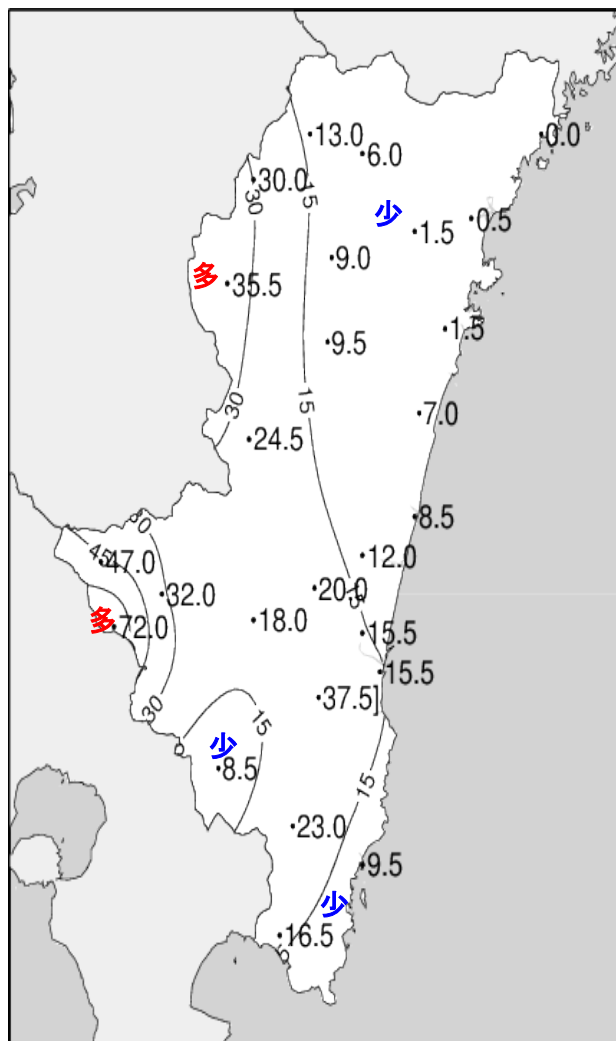
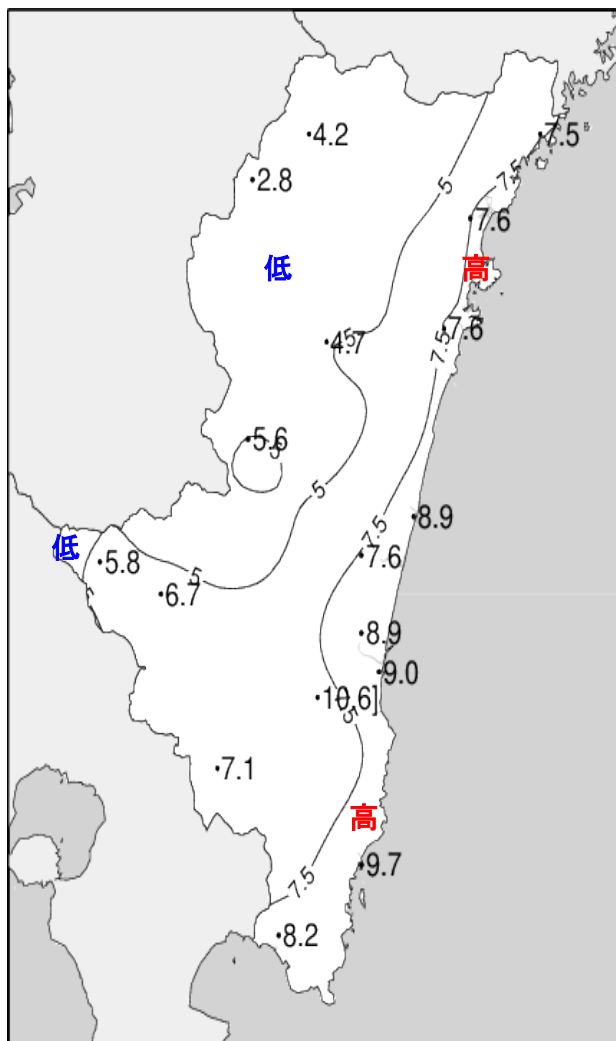
宮崎



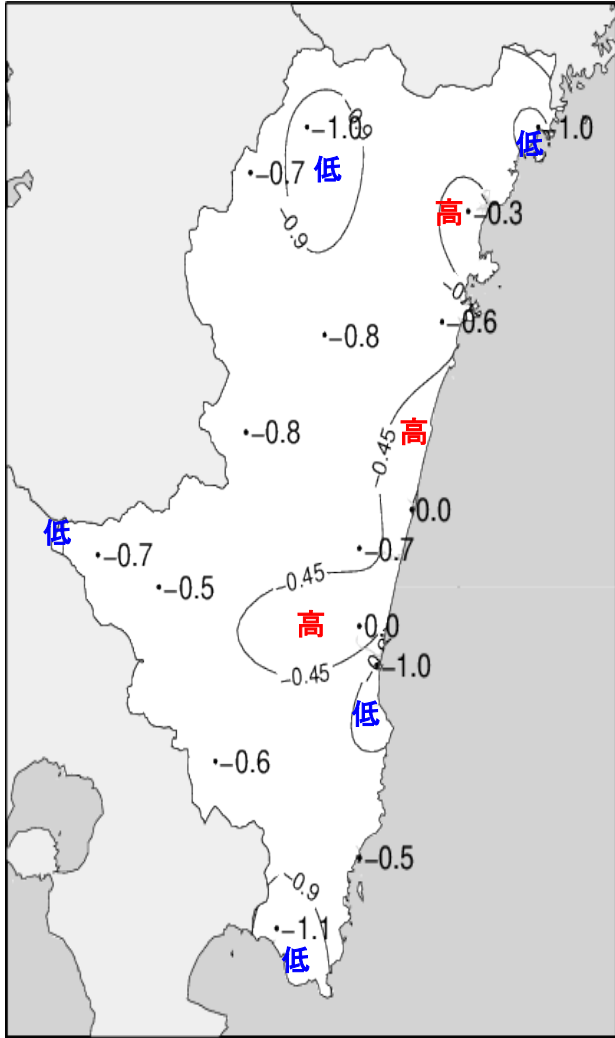
油津



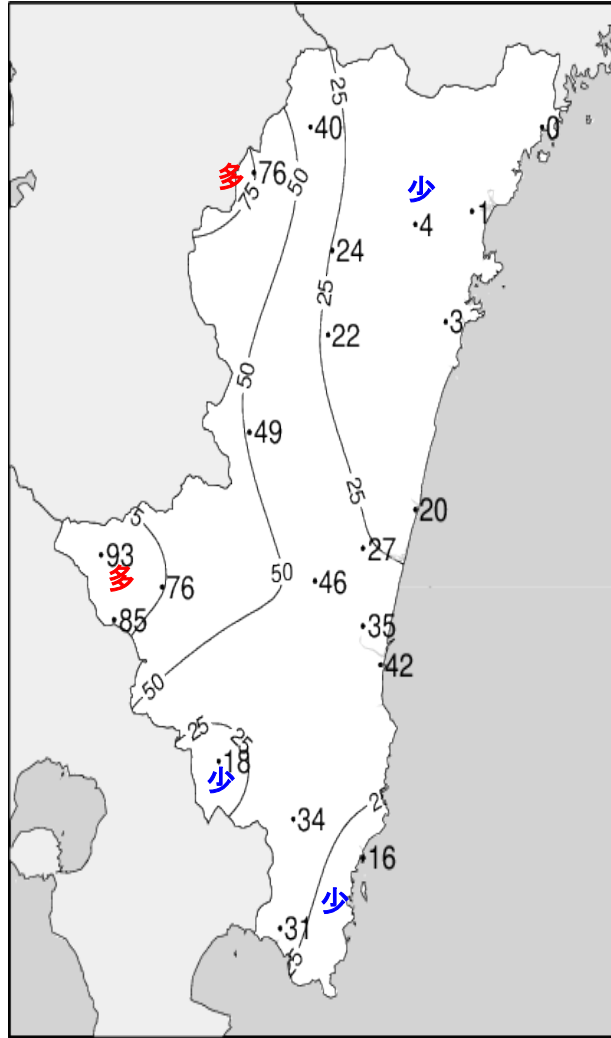
平成29年(2017年)2月中旬 気象分布図



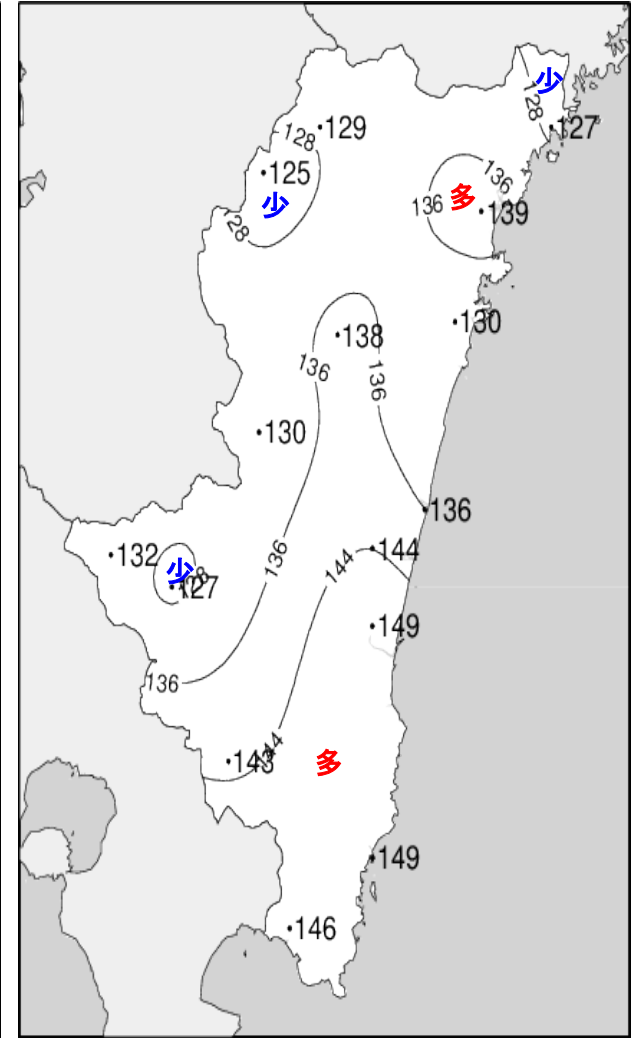
平成29年(2017年)2月中旬 気象分布図(平年差、平年比)



2017年2月中旬気温平年差 (°C)



2017年2月中旬降水量平年比 (%)



2017年2月中旬日照時間平年比 (%)

地域気象観測旬報

2017年2月11日～20日 宮崎県 (87)
(1/5)

観測所名	高千穂									10℃以上積算気温			10
	気温(℃)			風向・風速(m/s)					降水量(mm)			日照(h)	
	平均	最高	最低	平均	最多	最大	風向	瞬間	風向	日計	1時間		
11	-0.7	2.7	-3.2	2.8	NW	6.4	NW	13.2	NNW	0.5	0.5	0.5	2.7
12	1.1	5.8	-3.0	2.8	NNW	5.1	NNW	10.6	NNW	0.0	0.0	0.0	5.7
13	1.5	8.3	-5.0	2.3	NNW	4.9	N	9.8	NNW	0.0	0.0	0.0	9.1
14	3.8	9.1	-1.1	3.4	NNW	7.1	NW	13.2	NW	0.0	0.0	0.0	5.8
15	3.3	14.0	-4.5	1.3	NNW	4	NNW	7.2	NNW	0.0	0.0	0.0	10.1
16	5.0	18.3	-4.8	1.2	NNW	4.3	NW	8.0	NW	0.0	0.0	0.0	8.7
17	10.3	18.0	2.0	2.3	NW	6.3	NW	16.6	NNW	0.0	0.0	0.0	0.5
18	6.5	10.5	2.0	3.7	NW	7	NW	13.3	NNW	0.0	0.0	0.0	8.2
19	5.2	15.9	-1.4	2.2	NW	5.6	NW	11.3	NW	0.0	0.0	0.0	10.2
20	5.8	16.1	-2.0	2.8	NW	8.3	NW	18.9	NW	12.5	4.5	1.5	0.1
前半旬	1.8	8.0	-3.4	2.5	NNW					0.5			33.4
後半旬	6.6	15.8	-0.8	2.4	NW					12.5			27.7
旬	4.2	11.9	-2.1	2.5	NW					13.0			61.1
平年差/比	-1.0	+0.4	-1.9							40			129

観測所名	古江									10℃以上積算気温			37
	気温(℃)			風向・風速(m/s)					降水量(mm)			日照(h)	
	平均	最高	最低	平均	最多	最大	風向	瞬間	風向	日計	1時間		
11	3.1	8.2	-3.1	3.1	NNE	8.7	NNE	18.2	N	0.0	0.0	0.0	9.3
12	2.8	10.0	-3.6	2.9	NNE	7.7	NNE	15.8	NE	0.0	0.0	0.0	7.5
13	4.1	11.7	-3.6	2.1	N	4.9	SSW	10.3	NNE	0.0	0.0	0.0	7.9
14	6.1	13.9	-0.7	3.0	NNE	8.6	NNE	14.1	NE	0.0	0.0	0.0	8.6
15	5.3	12.0	-2.2	2.3	NNE	5.3	N	8.6	N	0.0	0.0	0.0	9.4
16	9.4	17.4	2.1	3.4	N	6.4	S	9.8	S	0.0	0.0	0.0	8.3
17	14.5	18.8	8.9	1.8	NNE	6.1	NNW	9.8	N	0.0	0.0	0.0	0.2
18	11.0	16.6	5.8	3.9	N	10.7	N	15.1	N	0.0	0.0	0.0	9.5
19	7.4	12.6	2.7	2.9	NNE	5.8	N	12.1	NE	0.0	0.0	0.0	9.5
20	11.4	19.4	2.3	3.5	N	10.4	NE	19.5	NNE	0.0	0.0	0.0	0.8
前半旬	4.3	11.2	-2.6	2.7	NNE					0.0			42.7
後半旬	10.7	17.0	4.4	3.1	N					0.0			28.3
旬	7.5	14.1	0.9	2.9	NNE					0.0			71.0
平年差/比	-1.0	+0.7	-3.0							0			127

観測所名	鞍岡									10℃以上積算気温			10
	気温(℃)			風向・風速(m/s)					降水量(mm)			日照(h)	
	平均	最高	最低	平均	最多	最大	風向	瞬間	風向	日計	1時間		
11	-3.1	-0.7	-4.5	1.3	ENE	3.2	ENE	9.6	ESE	4.0	1.5	0.5	0.2
12	-1.0	2.4	-5.5	1.0	NE	2.7	ENE	6.4	ENE	0.0	0.0	0.0	2.1
13	-1.3	5.6	-8.0	1.1	WSW	2.6	WSW	5.7	ENE	0.0	0.0	0.0	6.2
14	1.6	6.7	-3.2	0.9	NNE	2.6	NE	8.1	ENE	1.0	0.5	0.5	3.8
15	1.2	10.8	-4.2	1.2	W	2.3	NE	5.2	NNE	0.0	0.0	0.0	8.2
16	3.9	15.0	-3.2	1.0	W	2.5	E	5.4	ENE	0.0	0.0	0.0	7.4
17	10.4	17.3	1.1	1.7	S	4.2	SSW	13.7	SW	0.5	0.5	0.5	0.9
18	4.5	9.3	-0.3	1.9	SSW	4.9	SSW	11.9	S	0.0	0.0	0.0	8.0
19	2.8	12.3	-3.9	1.1	ENE	3.3	NE	6.2	NE	0.0	0.0	0.0	8.3
20	8.5	15.5	-1.8	2.2	SSW	5.6	SSW	15.2	S	24.5	7.0	2.0	0.0
前半旬	-0.5	5.0	-5.1	1.1	W					5.0			20.5
後半旬	6.0	13.9	-1.6	1.6	SSW					25.0			24.6
旬	2.8	9.4	-3.3	1.3	W					30.0			45.1
平年差/比	-0.7	+0.3	-1.8							76			125

観測所名	延岡									10℃以上積算気温			35
	気温(℃)			風向・風速(m/s)					降水量(mm)			日照(h)	
	平均	最高	最低	平均	最多	最大	風向	瞬間	風向	日計	1時間		
11	3.6	7.8	1.0	6.2	W	9.4	W	15.6	W	0.0	0.0	0.0	10.3
12	4.1	10.7	-1.0	3.1	W	7.8	W	11.8	W	0.0	0.0	0.0	9.3
13	5.2	13.3	-2.0	2.8	W	6.1	W	10.9	SW	0.0	0.0	0.0	10.5
14	6.9	13.9	1.2	3.7	W	9.1	W	15.4	W	0.0	0.0	0.0	8.2
15	5.4	13.0	-0.8	2.3	W	4.1	E	6.4	SE	0.0	0.0	0.0	10.4
16	9.0	18.6	0.0	2.5	W	5	W	6.1	WSW	0.0	0.0	0.0	8.2
17	13.6	20.4	8.0	3.5	W	11	NW	14.7	WNW	0.0	0.0	0.0	0.9
18	11.0	16.8	5.3	7.0	W	10.6	W	18.6	W	0.0	0.0	0.0	10.6
19	7.1	13.3	0.6	2.5	W	7.5	W	11.8	W	0.0	0.0	0.0	10.6
20	10.1	19.4	3.7	3.3	W	11.4	WNW	18.1	NW	0.5	0.5	0.5	2.0
前半旬	5.0	11.7	-0.3	3.6	W					0.0			48.7
後半旬	10.2	17.7	3.5	3.8	W					0.5			32.3
旬	7.6	14.7	1.6	3.7	W					0.5			81.0
平年差/比	-0.3	+0.9	-1.0							1			139

地域気象観測旬報

2017年2月11日～20日 宮崎県 (87)
(2/5)

観測所名	日向										10℃以上積算気温			36
日付	気温(℃)			風向・風速(m/s)						降水量(mm)			日照(h)	
	平均	最高	最低	平均	最多	最大	風向	瞬間	風向	日計	1時間	10分		
11	3.4	9.0	-2.2	3.0	WNW	6.8	NW	14.9	WNW	0.0	0.0	0.0	9.9	
12	3.4	10.9	-2.8	2.0	WSW	5.8	N	12.0	N	0.0	0.0	0.0	9.4	
13	4.9	13.1	-1.0	1.8	W	3.4	ESE	7.2	WNW	0.0	0.0	0.0	9.9	
14	6.2	14.2	-0.3	2.1	WSW	5.2	NNW	10.0	N	0.0	0.0	0.0	7.6	
15	5.5	13.3	-0.8	1.2	WSW	3.3	ESE	6.5	E	0.0	0.0	0.0	9.9	
16	9.9	18.8	1.5	1.5	W	3.3	WNW	6.4	WNW	0.0	0.0	0.0	8.1	
17	13.6	23.3	8.2	1.0	WSW	3.1	WSW	7.0	WNW	0.0	0.0	0.0	1.9	
18	11.0	17.6	5.8	2.6	NW	5.1	WNW	11.6	W	0.0	0.0	0.0	9.8	
19	6.9	13.6	0.3	1.6	SW	4.4	WNW	10.0	W	0.0	0.0	0.0	10.0	
20	11.2	20.4	2.4	2.0	W	5.8	WNW	12.7	W	1.5	1.0	0.5	1.2	
前半旬	4.7	12.1	-1.4	2.0	WSW					0.0			46.7	
後半旬	10.5	18.7	3.6	1.7	WSW					1.5			31.0	
旬	7.6	15.4	1.1	1.9	WSW					1.5			77.7	
平年差/比	-0.6	+1.4	-1.7							3			130	

観測所名	神門										10℃以上積算気温			21
日付	気温(℃)			風向・風速(m/s)						降水量(mm)			日照(h)	
	平均	最高	最低	平均	最多	最大	風向	瞬間	風向	日計	1時間	10分		
11	-0.3	6.1	-5.3	1.1	S	4	S	11.1	SSW	0.0	0.0	0.0	8.6	
12	0.5	8.4	-4.7	0.8	SSE	3.9	N	8.5	N	0.0	0.0	0.0	8.4	
13	1.0	12.6	-7.5	0.6	SSE	2.4	NNW	5.9	SE	0.0	0.0	0.0	9.3	
14	2.7	12.7	-4.2	0.8	S	3.6	S	8.4	S	0.0	0.0	0.0	8.0	
15	3.2	15.4	-5.5	0.5	SSE	2.9	SSE	5.5	SSE	0.0	0.0	0.0	9.4	
16	6.3	19.3	-4.6	0.5	SSW	2.9	S	7.8	S	0.0	0.0	0.0	7.9	
17	11.0	20.0	4.6	0.6	SSW	2.7	SSW	9.8	SW	1.0	1.0	0.5	0.7	
18	7.5	17.7	0.0	1.1	ENE	3.8	NNE	11.3	S	0.0	0.0	0.0	9.3	
19	5.0	15.6	-3.5	0.7	SE	3.3	SSE	6.5	SSE	0.0	0.0	0.0	9.4	
20	10.1	20.2	-0.9	1.0	NNW	3.8	SSE	15.3	NNE	8.5	4.5	1.5	2.5	
前半旬	1.4	11.0	-5.4	0.8	SSE					0.0			43.7	
後半旬	8.0	18.6	-0.9	0.8	SSE					9.5			29.8	
旬	4.7	14.8	-3.2	0.8	SSE					9.5			73.5	
平年差/比	-0.8	+1.5	-2.3							22			138	

観測所名	西米良										10℃以上積算気温			24
日付	気温(℃)			風向・風速(m/s)						降水量(mm)			日照(h)	
	平均	最高	最低	平均	最多	最大	風向	瞬間	風向	日計	1時間	10分		
11	0.5	3.9	-2.2	2.1	NE	7.1	NE	13.5	NE	0.5	0.5	0.5	3.2	
12	1.4	6.5	-2.8	1.7	NE	6.5	NE	11.4	ENE	0.0	0.0	0.0	4.3	
13	1.5	10.5	-5.1	1.0	N	4	NE	8.2	NE	0.0	0.0	0.0	7.2	
14	3.7	11.8	-2.8	1.7	NNE	6.8	NE	12.3	NNE	0.0	0.0	0.0	6.4	
15	3.7	14.3	-3.4	0.7	N	3.7	NNE	7.1	N	0.0	0.0	0.0	7.3	
16	6.3	17.5	-3.1	0.7	NE	3.7	NNE	8.7	NNE	0.0	0.0	0.0	6.7	
17	12.9	19.1	6.5	2.5	NE	8.8	ENE	16.7	ENE	1.0	1.0	0.5	1.3	
18	8.6	13.2	4.0	2.8	NE	5.3	NE	12.5	NNE	0.0	0.0	0.0	7.4	
19	6.3	16.1	-1.7	1.3	SW	6.3	NE	12.8	NNE	0.0	0.0	0.0	7.4	
20	11.5	16.8	3.1	2.4	NE	7.1	NNE	16.6	NNE	23.0	8.0	3.0	0.0	
前半旬	2.2	9.4	-3.3	1.4	NE					0.5			28.4	
後半旬	9.1	16.5	1.8	1.9	NE					24.0			22.8	
旬	5.6	13.0	-0.7	1.7	NE					24.5			51.2	
平年差/比	-0.8	0.0	-1.7							49			130	

観測所名	高鍋										10℃以上積算気温			53
日付	気温(℃)			風向・風速(m/s)						降水量(mm)			日照(h)	
	平均	最高	最低	平均	最多	最大	風向	瞬間	風向	日計	1時間	10分		
11	3.8	9.5	-0.7	2.7	WSW	6	WSW	11.0	WSW	0.0	0.0	0.0	10.0	
12	4.5	10.8	-1.4	2.0	W	3.9	ESE	7.4	WSW	0.0	0.0	0.0	8.5	
13	5.4	11.8	-1.0	1.8	WNW	4.1	SSE	6.7	SSE	0.0	0.0	0.0	10.7	
14	7.4	13.9	1.1	2.1	W	3.5	E	6.4	SE	0.0	0.0	0.0	9.2	
15	6.7	12.8	0.0	1.7	NW	3.5	NE	5.5	ESE	0.0	0.0	0.0	10.3	
16	10.7	18.9	0.5	2.7	NW	5.9	SSE	8.3	SW	0.0	0.0	0.0	8.0	
17	16.6	23.3	10.7	3.3	WSW	6.3	SSW	11.4	SW	0.5	0.5	0.5	2.4	
18	12.1	18.5	6.1	3.3	W	5.7	W	10.9	W	0.0	0.0	0.0	10.1	
19	8.3	13.8	0.7	3.1	WSW	6.1	S	9.7	S	0.0	0.0	0.0	10.7	
20	13.5	21.7	5.6	3.5	W	8.2	WNW	15.4	NW	8.0	4.5	1.0	1.5	
前半旬	5.6	11.8	-0.4	2.1	WNW					0.0			48.7	
後半旬	12.2	19.2	4.7	3.2	WSW					8.5			32.7	
旬	8.9	15.5	2.2	2.6	W					8.5			81.4	
平年差/比	0.0	+1.5	-1.5							20			136	

地域気象観測旬報

2017年2月11日～20日 宮崎県 (87)
(3/5)

観測所名	加久藤										10℃以上積算気温			25
日付	気温(℃)			風向・風速(m/s)						降水量(mm)			日照(h)	
	平均	最高	最低	平均	最多	最大	風向	瞬間	風向	日計	1時間	10分		
11	0.9	4.9	-1.5	2.6	WNW	6.4	WNW	12.4	WNW	1.0	0.5	0.5	2.6	
12	1.9	7.8	-2.4	2.3	NW	6.7	NW	11.1	NNW	0.0	0.0	0.0	7.4	
13	2.1	10.6	-4.7	1.6	NW	5.2	NNW	9.1	N	0.0	0.0	0.0	10.5	
14	3.5	11.5	-2.9	1.9	NNW	6.2	NNW	10.2	NW	0.0	0.0	0.0	5.7	
15	3.9	14.7	-4.2	1.2	WSW	4.1	WSW	7.2	W	0.0	0.0	0.0	10.5	
16	6.4	16.6	-4.1	1.1	W	4.6	WNW	7.6	W	0.0	0.0	0.0	7.9	
17	13.3	19.3	6.1	2.9	NW	6.6	NW	11.3	NW	13.5	7.5	3.5	1.1	
18	7.0	11.7	2.9	3.7	W	6.5	WSW	12.0	WSW	0.0	0.0	0.0	10.5	
19	7.1	15.2	-1.5	2.6	NW	5.8	NNW	9.3	NNW	0.0	0.0	0.0	10.8	
20	11.7	16.4	6.5	4.2	NW	7	WNW	13.9	WNW	32.5	17.5	7.0	0.0	
前半旬	2.5	9.9	-3.1	1.9	WNW					1.0			36.7	
後半旬	9.1	15.8	2.0	2.9	WNW					46.0			30.3	
旬	5.8	12.9	-0.6	2.4	WNW					47.0			67.0	
平年差/比	-0.7	+0.3	-1.3							93			132	

観測所名	西都										10℃以上積算気温			39
日付	気温(℃)			風向・風速(m/s)						降水量(mm)			日照(h)	
	平均	最高	最低	平均	最多	最大	風向	瞬間	風向	日計	1時間	10分		
11	3.9	9.0	-2.0	5.4	W	9.8	WNW	16.4	WNW	0.0	0.0	0.0	10.3	
12	3.0	11.4	-3.6	2.5	WNW	6.3	WNW	10.4	WNW	0.0	0.0	0.0	10.5	
13	3.5	12.1	-4.4	1.9	WNW	5.2	ESE	7.5	E	0.0	0.0	0.0	10.6	
14	5.7	15.2	-2.3	2.6	NW	9.3	WNW	15.5	WNW	0.0	0.0	0.0	9.1	
15	5.3	13.9	-2.0	1.8	WNW	5.2	ESE	7.7	ESE	0.0	0.0	0.0	10.3	
16	8.6	19.4	-2.4	2.1	NW	5.3	W	9.2	SW	0.0	0.0	0.0	7.7	
17	14.6	24.0	6.0	3.4	WSW	7.3	SW	13.4	WSW	0.5	0.5	0.5	3.8	
18	11.2	18.9	5.0	4.3	WNW	9.1	WNW	15.0	W	0.0	0.0	0.0	10.2	
19	7.1	14.1	-1.9	2.4	WSW	5	E	8.7	E	0.0	0.0	0.0	10.8	
20	12.7	20.6	3.2	3.6	SW	9.1	NW	14.1	NNW	11.5	7.0	1.5	0.3	
前半旬	4.3	12.3	-2.9	2.8	WNW					0.0			50.8	
後半旬	10.8	19.4	2.0	3.2	WSW					12.0			32.8	
旬	7.6	15.9	-0.4	3.0	WNW					12.0			83.6	
平年差/比	-0.7	+1.5	-3.0							27			144	

観測所名	小林										10℃以上積算気温			24
日付	気温(℃)			風向・風速(m/s)						降水量(mm)			日照(h)	
	平均	最高	最低	平均	最多	最大	風向	瞬間	風向	日計	1時間	10分		
11	1.0	5.1	-1.0	4.1	WNW	7.3	WNW	14.9	NW	0.0	0.0	0.0	6.5	
12	2.4	7.5	-1.0	3.1	WNW	8	NNW	12.7	WNW	0.0	0.0	0.0	7.1	
13	3.7	10.8	-1.9	3.2	WNW	6.3	NNW	11.4	WSW	0.0	0.0	0.0	10.6	
14	4.9	11.4	-2.4	3.5	NW	8.1	NNW	15.5	NW	0.0	0.0	0.0	8.7	
15	6.0	14.9	-1.4	1.9	WNW	5.2	WNW	7.7	NW	0.0	0.0	0.0	10.4	
16	9.3	17.6	-0.6	1.6	WNW	4.3	W	6.6	WNW	0.0	0.0	0.0	8.0	
17	13.6	19.5	9.2	2.4	NW	6.2	W	13.3	WNW	2.5	2.0	1.5	3.3	
18	7.8	12.8	3.2	4.5	WNW	8.2	W	15.6	W	0.0	0.0	0.0	10.4	
19	7.2	15.2	-0.1	2.6	WNW	7	NW	14.0	WNW	0.0	0.0	0.0	10.7	
20	10.8	15.9	3.1	3.3	WNW	7.7	NW	15.9	W	29.5	14.0	7.5	0.1	
前半旬	3.6	9.9	-1.5	3.2	WNW					0.0			43.3	
後半旬	9.7	16.2	3.0	2.9	WNW					32.0			32.5	
旬	6.7	13.1	0.7	3.0	WNW					32.0			75.8	
平年差/比	-0.5	+0.5	-1.6							76			127	

観測所名	宮崎										10℃以上積算気温			51
日付	気温(℃)			風向・風速(m/s)						降水量(mm)			日照(h)	
	平均	最高	最低	平均	最多	最大	風向	瞬間	風向	日計	1時間	10分		
11	4.1	9.2	1.1	6.5	W	10.8	W	18.2	W	0.0	0.0	0.0	10.5	
12	4.7	11.4	-0.6	3.5	WNW	7.9	W	11.2	WNW	0.0	0.0	0.0	10.3	
13	5.2	12.4	-2.3	3.1	WNW	5.7	ESE	8.4	ESE	0.0	0.0	0.0	10.7	
14	7.7	15.0	0.2	3.9	WNW	8.9	WNW	13.8	WNW	0.0	0.0	0.0	8.5	
15	6.9	13.7	0.2	2.8	WNW	5.5	ESE	8.3	ESE	0.0	0.0	0.0	10.3	
16	10.6	20.2	0.7	3.3	WNW	6.7	W	9.7	WSW	0.0	0.0	0.0	8.4	
17	14.9	22.8	7.9	4.4	W	9.7	W	13.7	W	1.5	1.5	0.5	3.4	
18	11.3	16.7	5.8	6.4	W	11.5	W	17.4	WSW	0.0	0.0	0.0	10.5	
19	9.0	15.0	2.3	3.1	W	7.4	W	11.0	W	0.0	0.0	0.0	10.7	
20	14.3	20.4	8.5	5.8	W	11.4	W	21.2	W	14.0	10.0	6.0	2.0	
前半旬	5.7	12.3	-0.3	4.0	WNW					0.0			50.3	
後半旬	12.0	19.0	5.0	4.6	W					15.5			35.0	
旬	8.9	15.7	2.4	4.3	WNW					15.5			85.3	
平年差/比	0.0	+1.5	-1.3							35			149	

地域気象観測旬報

2017年2月11日～20日 宮崎県 (87)
(4/5)

観測所名	田野									10℃以上積算気温			14]
日付	気温(℃)			風向・風速(m/s)					降水量(mm)			日照(h)	
	平均	最高	最低	平均	最多	最大	風向	瞬間	風向	日計	1時間		10分
11													
12													
13													
14													
15													
16													
17	15.0]	19.7]	11.9]	2.3]	W]	4.6]	W]	13.2]	W]	0.0]	0.0]	0.0]	0.4]
18	9.8	15.5	4.4	4.2	WSW	6.8	WNW	13.1	WNW	0.0	0.0	0.0	10.5
19	8.2	15.9	1.3	2.6	W	5.2	WSW	9.8	W	0.0	0.0	0.0	10.8
20	13.7	20.3	6.9	4.7	W	8.8	WSW	19.2	WSW	37.5	29.0	10.5	3.1
前半旬													
後半旬	10.6]	17.2]	4.2]	3.8]	W]					37.5]			24.8]
旬	10.6]	17.2]	4.2]	3.8]	W]					37.5]			24.8]
平年差/比	//	//	//							//			//

観測所名	青島									10℃以上積算気温			0]
日付	気温(℃)			風向・風速(m/s)					降水量(mm)			日照(h)	
	平均	最高	最低	平均	最多	最大	風向	瞬間	風向	日計	1時間		10分
11	4.4	8.3	1.0	4.3	WNW	7.2	NW	15.4	NW	0.0	0.0	0.0	9.7
12	5.4	10.7	-0.2	2.8	WNW	5.4	W	10.6	WNW	0.0	0.0	0.0	9.9
13	6.8	11.5	0.8	2.6	WNW	4.1	SSE	8.6	W	0.0	0.0	0.0	10.0
14	8.6	14.3	2.1	2.9	WNW	8.2	NW	15.4	NW	0.0	0.0	0.0	7.8
15	7.8	13.1	2.7	2.2	W	4.2	SSE	7.0	SSE	0.0	0.0	0.0	9.7
16	4.6]	8.7]	2.8]	1.0]	WSW]	1.8]	WSW]	2.9]	WSW]	0.0]	0.0]	0.0]	1.9]
17	×	×	×	×	×	×	×	×	×	×	×	×	×
18													
19													
20													
前半旬	6.6	11.6	1.3	3.0	WNW					0.0			47.1
後半旬	×	×	×	×	WSW]					0.0]			1.9]
旬	6.6]	11.6]	1.3]	3.0]	WNW]					0.0]			49.0]
平年差/比	×	×	×							×			×

観測所名	赤江									10℃以上積算気温			51
日付	気温(℃)			風向・風速(m/s)					降水量(mm)			日照(h)	
	平均	最高	最低	平均	最多	最大	風向	瞬間	風向	日計	1時間		10分
11	4.0	9.2	0.7	6.7	W	10.8	W	15.4	WNW	0.0	0.0	0.0	
12	5.2	11.3	0.2	4.6	W	8.7	W	12.9	W	0.0	0.0	0.0	
13	6.0	11.6	0.0	4.1	W	6.9	SSE	9.3	SSE	0.0	0.0	0.0	
14	8.3	15.2	0.3	4.9	W	9.1	W	14.9	W	0.0	0.0	0.0	
15	7.3	13.3	0.4	3.4	WNW	5.4	SE	7.7	SSE	0.0	0.0	0.0	
16	10.5	19.0	0.7	3.3	WNW	5.9	W	9.3	WSW	0.0	0.0	0.0	
17	15.2	23.5	8.7	4.4	WSW	10.9	WSW	14.4	WSW	0.0	0.0	0.0	
18	11.5	18.1	5.5	8.5	W	13	W	17.5	W	0.0	0.0	0.0	
19	8.6	14.4	3.1	4.7	W	10.1	W	12.9	W	0.0	0.0	0.0	
20	13.3	21.4	5.0	4.7	W	11.3	W	15.4	W	15.5	10.5	4.5	
前半旬	6.2	12.1	0.3	4.7	W					0.0			
後半旬	11.8	19.3	4.6	5.1	W					15.5			
旬	9.0	15.7	2.5	4.9	W					15.5			
平年差/比	-1.0	+0.6	-2.5							42			

観測所名	都城									10℃以上積算気温			26
日付	気温(℃)			風向・風速(m/s)					降水量(mm)			日照(h)	
	平均	最高	最低	平均	最多	最大	風向	瞬間	風向	日計	1時間		10分
11	2.2	7.7	-2.5	2.2	WNW	6	WNW	11.2	NW	0.0	0.0	0.0	7.9
12	2.9	10.3	-2.7	1.9	NW	5.4	WNW	11.7	WNW	0.0	0.0	0.0	8.2
13	4.1	13.1	-3.9	1.6	WNW	4.3	NW	10.8	W	0.0	0.0	0.0	10.4
14	4.8	13.1	-2.2	1.8	WNW	5.9	WNW	11.4	WNW	0.0	0.0	0.0	6.8
15	5.8	15.4	-2.1	1.3	NNE	3.4	SW	6.6	WSW	0.0	0.0	0.0	10.3
16	8.8	19.1	-1.6	1.4	SW	4.8	SSW	8.4	SW	0.0	0.0	0.0	9.3
17	13.8	20.8	7.3	1.9	W	4.4	WSW	10.0	WSW	1.0	0.5	0.5	1.3
18	9.4	15.6	4.2	3.0	WNW	5.8	WNW	11.4	NW	0.0	0.0	0.0	9.9
19	7.4	15.7	-0.5	2.0	SSW	5.4	SSW	8.5	S	0.0	0.0	0.0	10.5
20	11.8	19.1	4.0	2.9	SSW	6.8	SSW	12.7	WNW	7.5	4.0	2.0	0.1
前半旬	4.0	11.9	-2.7	1.8	WNW					0.0			43.6
後半旬	10.2	18.1	2.7	2.2	SW					8.5			31.1
旬	7.1	15.0	0.0	2.0	WNW					8.5			74.7
平年差/比	-0.6	+1.3	-2.3							18			143

地域気象観測旬報

2017年2月11日～20日 宮崎県 (87)
(5/5)

観測所名	油津										10℃以上積算気温			54
日付	気温(℃)			風向・風速(m/s)						降水量(mm)			日照 (h)	
	平均	最高	最低	平均	最多	最大	風向	瞬間	風向	日計	1時間	10分		
11	4.8	9.0	1.0	4.8	WNW	8.2	NW	13.9	NW	0.0	0.0	0.0	8.5	
12	5.4	11.4	-1.1	4.1	WNW	8.1	NW	12.1	NW	0.0	0.0	0.0	9.1	
13	6.9	12.4	1.7	3.5	WNW	5.7	WNW	7.5	E	0.0	0.0	0.0	9.4	
14	7.9	15.5	1.0	4.1	WNW	7.1	WNW	13.3	WNW	0.0	0.0	0.0	6.8	
15	8.4	15.5	2.5	3.7	W	5.7	WNW	7.6	WSW	0.0	0.0	0.0	9.4	
16	11.3	19.3	2.2	4.2	W	7	W	10.8	WSW	0.0	0.0	0.0	9.2	
17	16.2	22.1	9.5	3.7	W	8.2	W	13.1	WNW	4.5	4.5	2.5	4.1	
18	11.4	17.4	6.8	4.4	W	11.3	W	18.1	W	0.0	0.0	0.0	9.1	
19	9.4	15.0	3.3	3.3	WNW	7.5	WNW	9.7	WNW	0.0	0.0	0.0	9.4	
20	14.8	20.3	9.6	4.0	W	10.4	WNW	16.8	NW	5.0	2.5	2.0	1.4	
前半旬	6.7	12.8	1.0	4.0	WNW					0.0			43.2	
後半旬	12.6	18.8	6.3	3.9	W					9.5			33.2	
旬	9.7	15.8	3.7	4.0	WNW					9.5			76.4	
平年差/比	-0.5	+1.1	-2.1							16			149	

観測所名	串間										10℃以上積算気温			39
日付	気温(℃)			風向・風速(m/s)						降水量(mm)			日照 (h)	
	平均	最高	最低	平均	最多	最大	風向	瞬間	風向	日計	1時間	10分		
11	3.6	8.1	-0.6	2.6	WNW	6.6	WNW	13.9	WNW	0.0	0.0	0.0	9.0	
12	3.8	10.8	-2.8	2.0	WNW	5.2	W	10.4	WNW	0.0	0.0	0.0	9.4	
13	5.5	13.8	-3.0	1.8	WNW	5	W	8.9	WNW	0.0	0.0	0.0	10.5	
14	6.5	14.8	-1.8	2.4	NE	7.9	WNW	15.1	WNW	0.0	0.0	0.0	9.4	
15	6.8	14.2	-0.7	1.8	NE	3.6	WSW	6.3	WSW	0.0	0.0	0.0	10.3	
16	9.4	18.9	-0.8	1.9	NE	4.7	SW	7.9	WSW	0.0	0.0	0.0	9.5	
17	14.3	21.7	7.3	2.7	W	6	WSW	9.3	W	2.0	1.0	1.0	3.3	
18	11.0	16.1	6.0	3.9	WNW	6.7	WNW	14.0	W	0.0	0.0	0.0	9.7	
19	7.9	13.5	-0.2	2.0	NE	5.9	WNW	10.7	WNW	0.0	0.0	0.0	10.5	
20	13.6	20.5	4.2	3.9	WSW	9.7	WSW	16.1	WSW	14.5	8.0	6.0	0.1	
前半旬	5.2	12.3	-1.8	2.1	WNW					0.0			48.6	
後半旬	11.2	18.1	3.3	2.9	W					16.5			33.1	
旬	8.2	15.2	0.8	2.5	WNW					16.5			81.7	
平年差/比	-1.1	+0.5	-3.0							31			146	

(注)

青島地域気象観測所は、平成29年2月16日9時を以て、運用を終了しました。

田野地域気象観測所は、平成29年2月17日16時40分の観測データより運用を開始しました。

地域雨量観測旬報

2017年2月11日～20日 宮崎県(87)
(1/1)

観測所名	日之影				諸塚				北方				椎葉				都農				えびの						
	降水量(mm)				降水量(mm)				降水量(mm)				降水量(mm)				降水量(mm)				降水量(mm)						
	日計	平年比	最大1時間	最大10分間	日計	平年比	最大1時間	最大10分間	日計	平年比	最大1時間	最大10分間	日計	平年比	最大1時間	最大10分間	日計	平年比	最大1時間	最大10分間	日計	平年比	最大1時間	最大10分間	日計	平年比	最大1時間
11	0.0		0.0	0.0	0.5		0.5	0.5	0.0		0.0	0.0	3.0		1.5	0.5	0.0		0.0	0.0	0.5		0.5	0.5			
12	0.0		0.0	0.0	0.0		0.0	0.0	0.0		0.0	0.0	0.0		0.0	0.0	0.0		0.0	0.0	0.0		0.0	0.0			
13	0.0		0.0	0.0	0.0		0.0	0.0	0.0		0.0	0.0	0.0		0.0	0.0	0.0		0.0	0.0	0.0		0.0	0.0			
14	0.0		0.0	0.0	0.0		0.0	0.0	0.0		0.0	0.0	0.0		0.0	0.0	0.0		0.0	0.0	1.0		1.0	0.5			
15	0.0		0.0	0.0	0.0		0.0	0.0	0.0		0.0	0.0	0.0		0.0	0.0	0.0		0.0	0.0	0.0		0.0	0.0			
半旬計/最大	0.0	//	0.0	0.0	0.5	3	0.5	0.5	0.0	0	0.0	0.0	3.0	//	1.5	0.5	0.0	//	0.0	0.0	1.5	4	1.0	0.5			
16	0.0		0.0	0.0	0.0		0.0	0.0	0.0		0.0	0.0	0.0		0.0	0.0	0.0		0.0	0.0	0.0		0.0	0.0			
17	0.0		0.0	0.0	0.5		0.5	0.5	0.0		0.0	0.0	3.5		2.0	0.5	0.0		0.0	0.0	12.5		5.5	4.0			
18	0.0		0.0	0.0	0.0		0.0	0.0	0.0		0.0	0.0	0.0		0.0	0.0	0.0		0.0	0.0	0.0		0.0	0.0			
19	0.0		0.0	0.0	0.0		0.0	0.0	0.0		0.0	0.0	0.0		0.0	0.0	0.0		0.0	0.0	0.0		0.0	0.0			
20	6.0		3.5	1.5	8.0		3.0	1.5	1.5		1.5	0.5	29.0		7.5	2.0	7.0		3.5	1.5	58.0		23.5	9.5			
半旬計/最大	6.0	//	3.5	1.5	8.5	49	3.0	1.5	1.5	10	1.5	0.5	32.5	//	7.5	2.0	7.0	//	3.5	1.5	70.5	176	23.5	9.5			
旬計	6.0	//			9.0	24			1.5	4			35.5	//			7.0	//			72.0	85					
旬最大	6.0		3.5	1.5	8.0		3.0	1.5	1.5		1.5	0.5	29.0		7.5	2.0	7.0		3.5	1.5	58.0		23.5	9.5			
起日	20		20	20	20		20	20	20		20	20	20		20	20	20		20	20	20		20	20			

観測所名	野尻				国富				深瀬																		
	降水量(mm)				降水量(mm)				降水量(mm)				降水量(mm)				降水量(mm)				降水量(mm)						
	日計	平年比	最大1時間	最大10分間	日計	平年比	最大1時間	最大10分間	日計	平年比	最大1時間	最大10分間	日計	平年比	最大1時間	最大10分間	日計	平年比	最大1時間	最大10分間	日計	平年比	最大1時間	最大10分間	日計	平年比	最大1時間
11	0.0		0.0	0.0	0.0		0.0	0.0	0.0		0.0	0.0															
12	0.0		0.0	0.0	0.0		0.0	0.0	0.0		0.0	0.0															
13	0.0		0.0	0.0	0.0		0.0	0.0	0.0		0.0	0.0															
14	0.0		0.0	0.0	0.0		0.0	0.0	0.0		0.0	0.0															
15	0.0		0.0	0.0	0.0		0.0	0.0	0.0		0.0	0.0															
半旬計/最大	0.0	//	0.0	0.0	0.0	0	0.0	0.0	0.0	0	0.0	0.0															
16	0.0		0.0	0.0	0.0		0.0	0.0	0.0		0.0	0.0															
17	1.0		1.0	1.0	0.0		0.0	0.0	1.5		1.5	1.5															
18	0.0		0.0	0.0	0.0		0.0	0.0	0.0		0.0	0.0															
19	0.0		0.0	0.0	0.0		0.0	0.0	0.0		0.0	0.0															
20	17.0		12.0	3.5	20.0		15.0	5.0	21.5		17.0	7.5															
半旬計/最大	18.0	//	12.0	3.5	20.0	98	15.0	5.0	23.0	72	17.0	7.5															
旬計	18.0	//			20.0	46			23.0	34																	
旬最大	17.0		12.0	3.5	20.0		15.0	5.0	21.5		17.0	7.5															
起日	20		20	20	20		20	20	20		20	20															