

宮 崎 県 農 業 気 象 速 報

平成 29 年 2 月 下旬

宮 崎 地 方 気 象 台

平成 29 年 3 月 1 日

気 象 概 況

高気圧に覆われて晴れの日があったが、低気圧や前線、気圧の谷や湿った空気の影響で曇りや雨の日もあり、天気は短い期間で変わった。

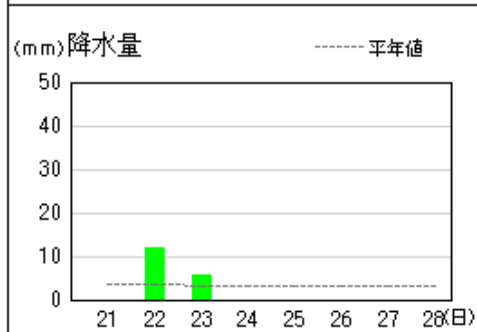
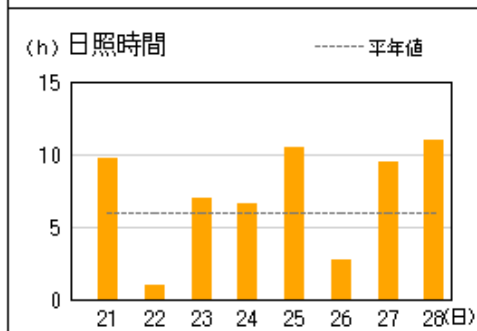
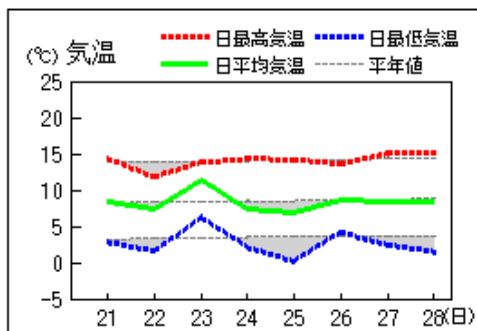
県内各地の旬平均気温は、平年差 -2.8°C ~ $+0.2^{\circ}\text{C}$ の平年並で、小林では平年より低かった。旬降水量は、 10.5mm ~ 72.0mm （平年比43%~158%）で平年並で、高千穂、鞍岡では平年より少なく、高鍋、西都、国富、深瀬では平年より多かった。旬日照時間は、平年比98%~120%で平年並で、古江、延岡、加久藤、小林では平年より多かった。

宮崎市の旬平均気温は平年並、旬降水量は平年並、旬日照時間は平年並だった。

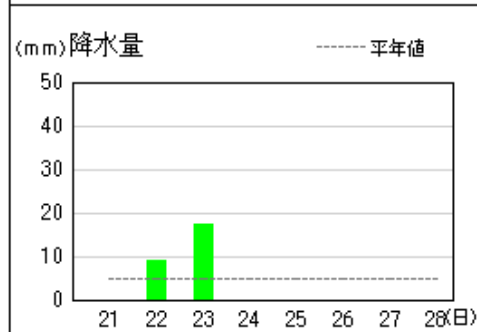
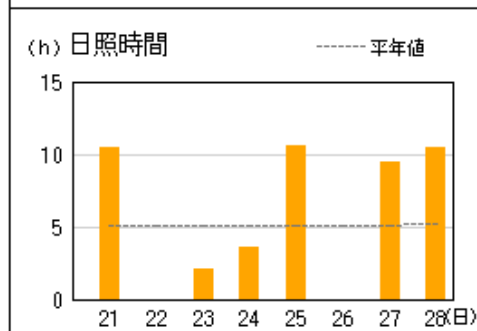
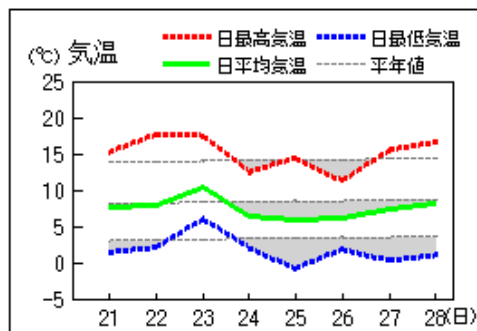
日々の天気概況	宮崎市の昼間の天気
21日 高気圧に覆われた。	晴一時薄曇
22日 低気圧や前線の影響を受けた。	曇時々雨
23日 はじめ高気圧に覆われたが、次第に気圧の谷の影響を受けた。	晴時々曇
24日 はじめ気圧の谷の影響を受けたが、次第に高気圧に覆われた。	薄曇一時晴
25日 高気圧に覆われた。	晴
26日 気圧の谷や湿った空気の影響を受けた。	曇
27日 はじめ気圧の谷の影響を受けたが、次第に高気圧に覆われた。	薄曇時々晴
28日 はじめ高気圧に覆われたが、次第に気圧の谷の影響を受けた。	晴後時々薄曇

地上気象 気象経過図：2017年02月21日-2017年02月28日

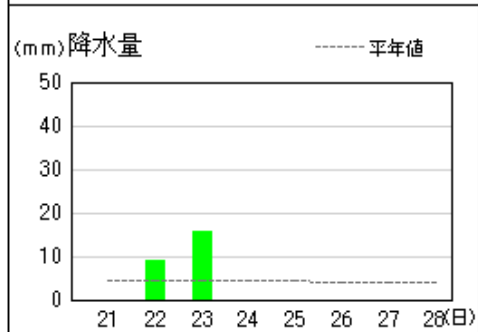
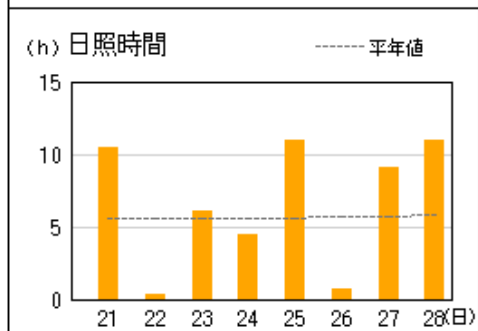
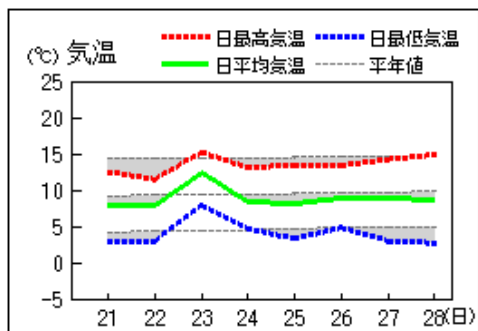
延岡



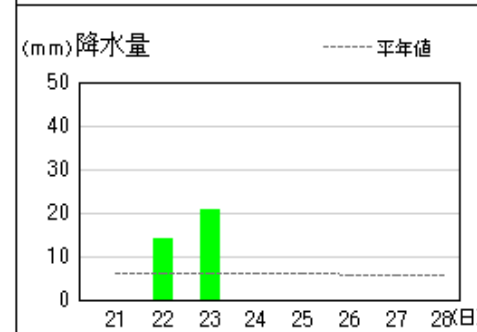
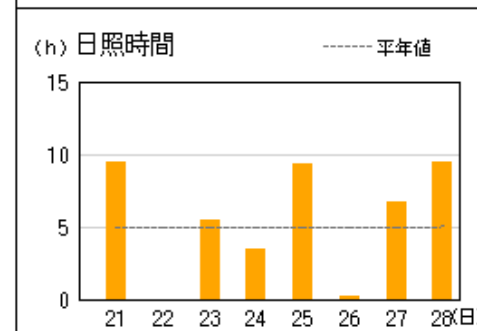
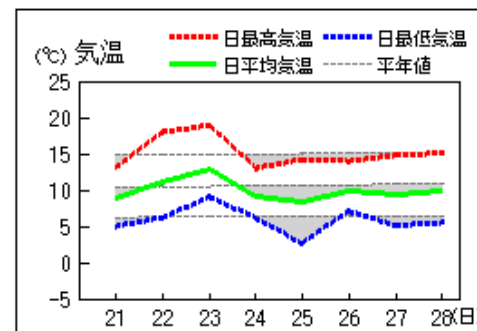
都城



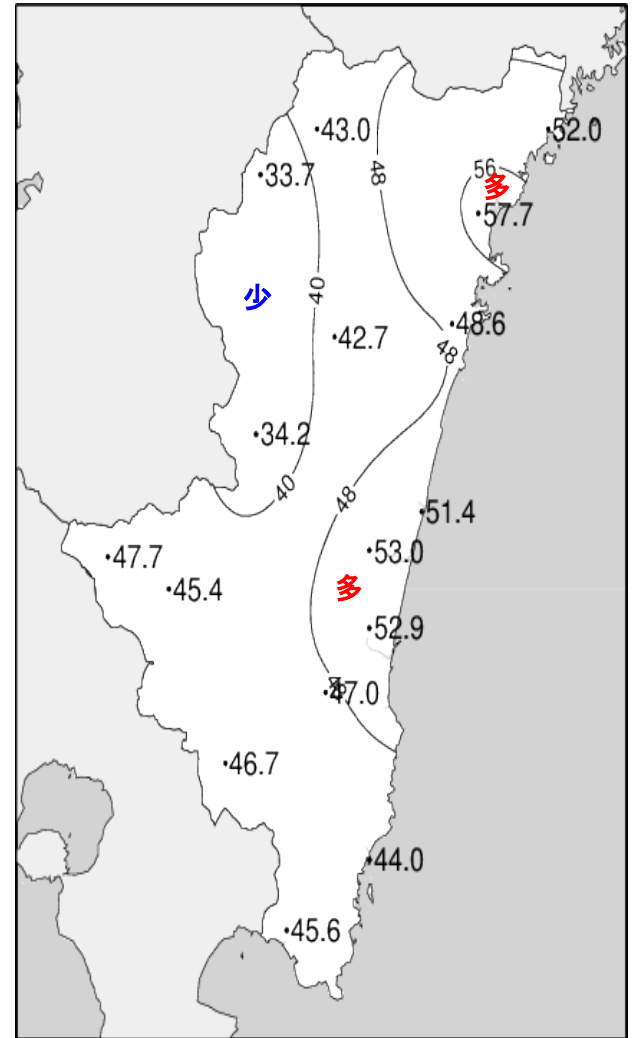
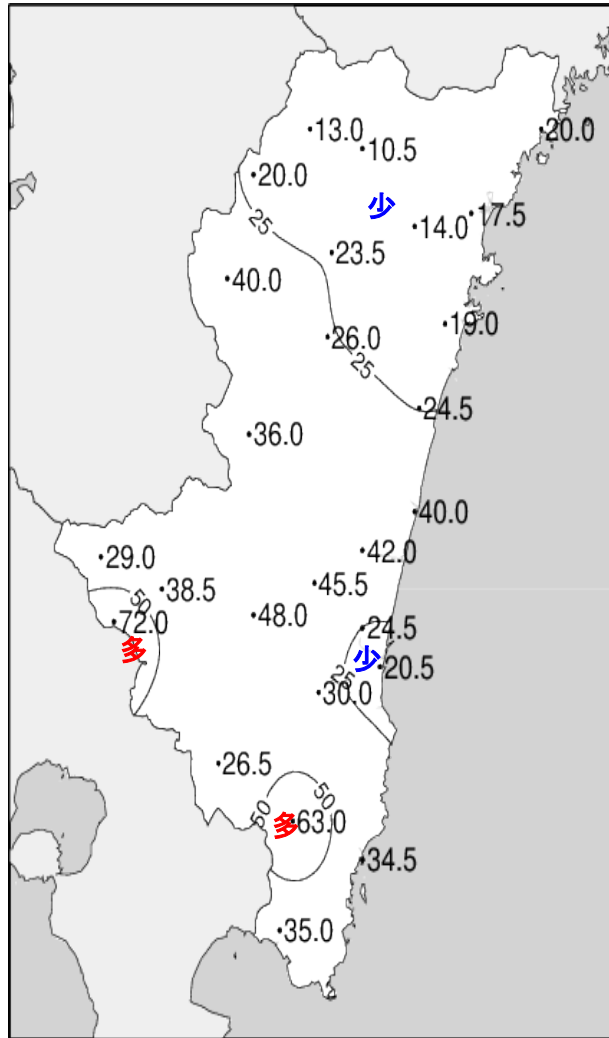
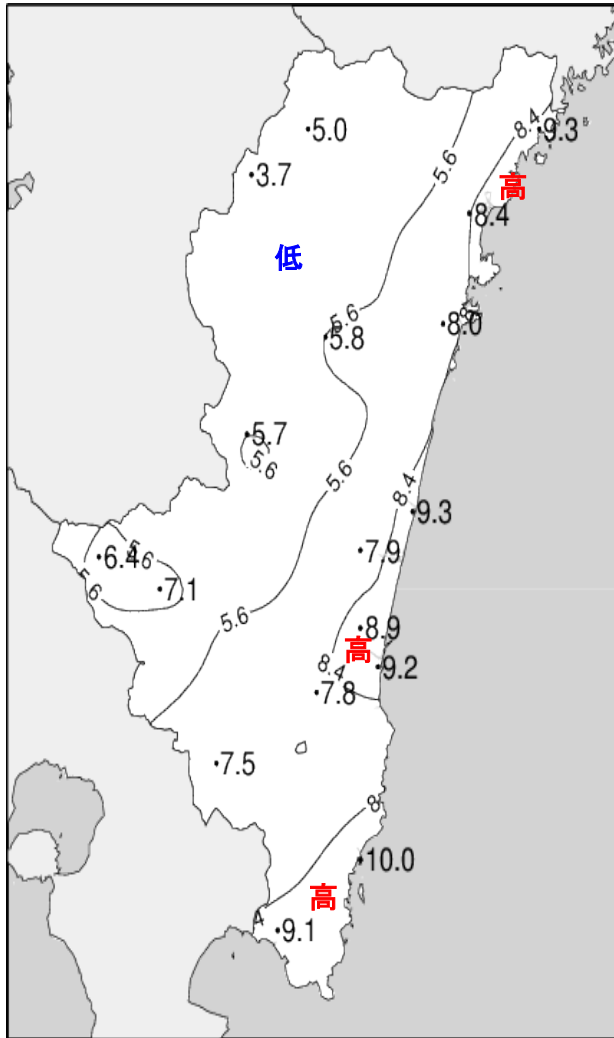
宮崎



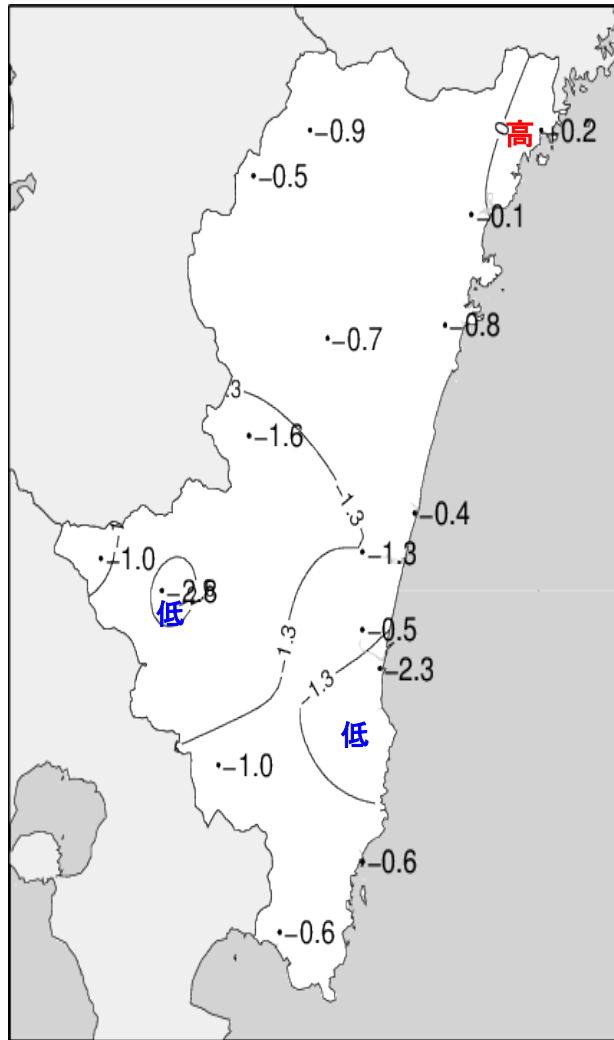
油津



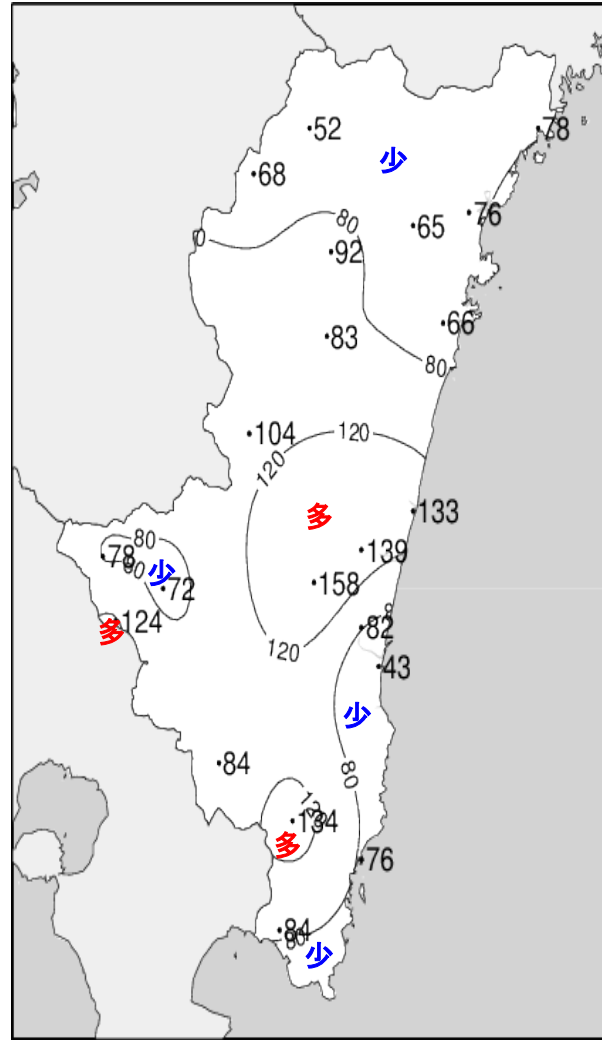
平成29年(2017年)2月下旬 気象分布図



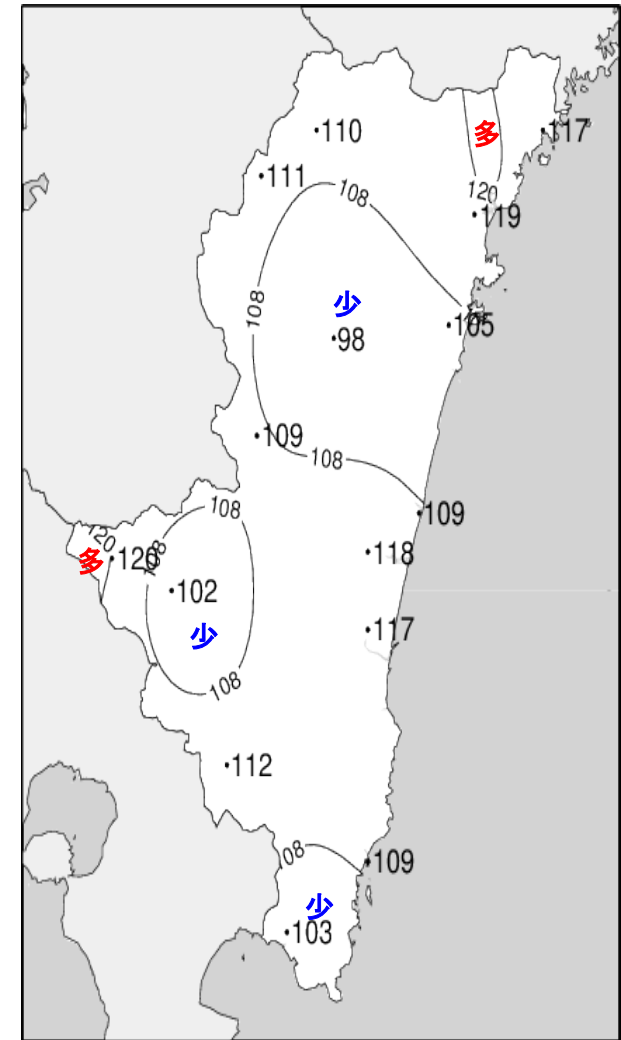
平成29年(2017)2月下旬 気象分布図(平年差、平年比)



2017年2月下旬気温平年差 (°C)



2017年2月下旬降水量平年比 (%)



2017年2月下旬日照時間平年比 (%)

地域気象観測旬報

2017年2月21日～28日 宮崎県 (87)
(1/5)

観測所名	高千穂									10℃以上積算気温			0	
	気温(℃)			風向・風速(m/s)						降水量(mm)				日照(h)
	平均	最高	最低	平均	最多	最大	風向	瞬間	風向	日計	1時間	10分		
21	5.5	12.4	-0.8	2.3	NW	5.4	WNW	12.1	WNW	0.0	0.0	0.0	9.8	
22	5.9	11.8	-2.1	1.3	SSE	3.7	SSE	7.2	E	5.0	2.0	1.0	1.1	
23	7.6	13.6	3.6	3.6	NW	6.7	NW	13.2	NNW	8.0	4.5	1.5	0.0	
24	4.6	8.7	0.2	2.3	NNW	4.4	NW	9.3	NW	0.0	0.0	0.0	3.0	
25	3.3	10.0	-1.7	2.9	NNW	5.1	NW	11.3	NW	0.0	0.0	0.0	10.3	
26	3.9	10.2	-1.7	1.2	NNW	3.9	SW	6.3	SW	0.0	0.0	0.0	1.1	
27	4.7	13.9	-2.2	1.4	NNW	4.6	NW	7.4	NW	0.0	0.0	0.0	7.4	
28	4.6	14.0	-2.9	1.2	NNW	4.8	SW	9.1	SW	0.0	0.0	0.0	10.3	
前半旬	5.4	11.3	-0.2	2.5	NW					13.0			24.2	
後半旬	4.4	12.7	-2.3	1.3	NNW					0.0			18.8	
旬	5.0	11.8	-0.9	2.0	NW					13.0			43.0	
平年差/比	-0.9	-0.4	-1.4							52			110	

観測所名	古江									10℃以上積算気温			13	
	気温(℃)			風向・風速(m/s)						降水量(mm)				日照(h)
	平均	最高	最低	平均	最多	最大	風向	瞬間	風向	日計	1時間	10分		
21	8.0	12.5	5.1	6.0	NE	10.5	NNE	20.0	NNE	0.0	0.0	0.0	8.6	
22	9.2	13.4	2.0	2.1	NNE	5.6	NNE	6.8	N	14.5	6.0	1.5	0.9	
23	12.6	15.5	7.4	4.1	N	11.1	N	18.3	N	5.5	6.0	1.0	5.8	
24	8.3	13.1	5.4	3.8	N	9.1	N	12.4	N	0.0	0.0	0.0	6.2	
25	8.0	12.8	3.3	4.2	N	10.2	NNW	14.9	N	0.0	0.0	0.0	9.3	
26	9.6	13.7	6.3	3.9	N	7	N	11.0	NNW	0.0	0.0	0.0	2.6	
27	9.3	14.6	5.6	5.1	N	8.2	NNE	12.6	NNE	0.0	0.0	0.0	8.9	
28	9.4	15.3	4.8	4.5	N	9.4	N	13.2	N	0.0	0.0	0.0	9.7	
前半旬	9.2	13.5	4.6	4.0	N					20.0			30.8	
後半旬	9.4	14.5	5.6	4.5	N					0.0			21.2	
旬	9.3	13.9	5.0	4.2	N					20.0			52.0	
平年差/比	+0.2	0.0	+0.1							78			117	

観測所名	鞍岡									10℃以上積算気温			0	
	気温(℃)			風向・風速(m/s)						降水量(mm)				日照(h)
	平均	最高	最低	平均	最多	最大	風向	瞬間	風向	日計	1時間	10分		
21	3.0	9.7	-1.7	1.0	ENE	2.7	ENE	6.0	ENE	0.0	0.0	0.0	7.1	
22	7.8	13.4	-2.2	2.4	SW	5.6	SW	13.6	SW	9.0	3.5	1.0	0.2	
23	5.9	12.3	2.0	1.6	ENE	4.5	SSW	11.1	S	11.0	5.5	1.5	0.0	
24	2.7	6.7	-0.9	0.9	NE	2.5	S	6.2	SSW	0.0	0.0	0.0	3.4	
25	1.1	8.3	-3.8	0.8	WSW	2.8	ENE	11.4	ENE	0.0	0.0	0.0	8.4	
26	2.7	7.6	-1.9	0.7	ENE	2.6	NE	6.1	NE	0.0	0.0	0.0	0.9	
27	3.4	10.2	-1.9	1.0	ENE	2.7	NE	5.3	E	0.0	0.0	0.0	5.2	
28	2.8	11.5	-2.6	1.3	W	3.1	NE	5.8	NE	0.0	0.0	0.0	8.5	
前半旬	4.1	10.1	-1.3	1.3	NE					20.0			19.1	
後半旬	3.0	9.8	-2.1	1.0	W					0.0			14.6	
旬	3.7	10.0	-1.6	1.2	NE					20.0			33.7	
平年差/比	-0.5	+0.2	-0.8							68			111	

観測所名	延岡									10℃以上積算気温			11	
	気温(℃)			風向・風速(m/s)						降水量(mm)				日照(h)
	平均	最高	最低	平均	最多	最大	風向	瞬間	風向	日計	1時間	10分		
21	8.5	14.4	2.8	4.5	NNE	8.8	N	15.8	N	0.0	0.0	0.0	9.7	
22	7.4	11.8	1.6	2.0	WSW	4.1	W	6.9	W	12.0	4.5	1.5	0.9	
23	11.3	13.8	6.2	6.1	W	14.7	WNW	19.8	WNW	5.5	4.5	1.5	6.9	
24	7.5	14.3	2.1	2.5	W	5.6	NNW	8.4	NNW	0.0	0.0	0.0	6.6	
25	6.9	14.2	0.2	2.5	W	4.8	SSE	8.4	SE	0.0	0.0	0.0	10.4	
26	8.7	13.6	4.2	2.5	WNW	5	W	7.2	N	0.0	0.0	0.0	2.7	
27	8.5	15.0	2.4	3.6	W	9	N	12.2	N	0.0	0.0	0.0	9.5	
28	8.3	15.1	1.5	3.1	W	6	E	8.7	E	0.0	0.0	0.0	11.0	
前半旬	8.3	13.7	2.6	3.5	W					17.5			34.5	
後半旬	8.5	14.6	2.7	3.1	W					0.0			23.2	
旬	8.4	14.0	2.6	3.4	W					17.5			57.7	
平年差/比	-0.1	-0.1	-1.0							76			119	

地域気象観測旬報

2017年2月21日～28日 宮崎県 (87)
(2/5)

観測所名	日向										10℃以上積算気温			11
	気温(℃)			風向・風速(m/s)						降水量(mm)			日照(h)	
	平均	最高	最低	平均	最多	最大	風向	瞬間	風向	日計	1時間	10分		
21	7.1	14.4	0.6	1.2	WSW	6.1	WNW	12.2	WNW	0.0	0.0	0.0	10.0	
22	7.4	10.6	1.8	1.3	W	2.9	W	6.1	W	15.5	5.0	1.5	0.4	
23	11.3	15.2	7.5	2.4	NNW	6	NW	12.7	NNW	3.5	3.5	1.0	6.3	
24	6.9	13.4	2.3	1.3	WSW	3.5	ESE	7.2	WSW	0.0	0.0	0.0	5.2	
25	6.9	13.6	2.6	1.9	W	4.1	SE	8.8	ESE	0.0	0.0	0.0	7.6	
26	8.4	14.4	4.1	1.1	WSW	2.6	SW	5.2	W	0.0	0.0	0.0	1.7	
27	8.4	15.5	1.7	1.3	ENE	2.7	NE	6.0	ENE	0.0	0.0	0.0	7.4	
28	7.7	15.8	1.2	1.2	W	2.9	E	6.4	E	0.0	0.0	0.0	10.0	
前半旬	7.9	13.4	3.0	1.6	WSW					19.0			29.5	
後半旬	8.2	15.2	2.3	1.2	WSW					0.0			19.1	
旬	8.0	14.1	2.7	1.5	WSW					19.0			48.6	
平年差/比	-0.8	-0.3	-1.1							66			105	

観測所名	神門										10℃以上積算気温			10
	気温(℃)			風向・風速(m/s)						降水量(mm)			日照(h)	
	平均	最高	最低	平均	最多	最大	風向	瞬間	風向	日計	1時間	10分		
21	6.3	14.7	0.5	1.0	SSE	3.4	SSE	6.4	SE	0.0	0.0	0.0	9.4	
22	4.8	8.7	-1.1	0.1	NE	1	NE	2.5	E	18.0	6.5	2.0	0.3	
23	10.2	15.9	2.2	1.1	S	4	S	7.6	S	8.0	5.0	1.5	7.6	
24	4.6	13.1	-1.0	0.6	S	2.9	SSE	5.7	S	0.0	0.0	0.0	3.7	
25	4.3	14.0	-3.4	0.6	SE	2.9	SE	6.3	SE	0.0	0.0	0.0	8.1	
26	5.1	12.0	-0.7	0.4	SE	2	S	4.3	SSE	0.0	0.0	0.0	0.8	
27	5.6	13.3	-1.5	0.5	SSE	2.7	SSE	5.8	SE	0.0	0.0	0.0	4.3	
28	5.8	16.2	-1.0	0.7	SSE	3.1	SSE	9.0	S	0.0	0.0	0.0	8.5	
前半旬	6.0	13.3	-0.6	0.7	S					26.0			29.1	
後半旬	5.5	13.8	-1.1	0.5	SSE					0.0			13.6	
旬	5.8	13.5	-0.7	0.6	SSE					26.0			42.7	
平年差/比	-0.7	-0.3	-1.1							83			98	

観測所名	西米良										10℃以上積算気温			0
	気温(℃)			風向・風速(m/s)						降水量(mm)			日照(h)	
	平均	最高	最低	平均	最多	最大	風向	瞬間	風向	日計	1時間	10分		
21	5.6	14.3	0.3	0.9	SSE	4.3	SW	8.5	SE	0.0	0.0	0.0	7.5	
22	4.4	7.0	1.1	0.3	NNE	1.7	NW	2.8	NE	21.5	8.0	2.5	0.0	
23	8.9	13.8	3.2	2.7	ENE	7.7	ENE	14.9	E	14.5	7.0	2.5	0.3	
24	4.7	11.4	0.1	1.0	ENE	4.2	E	8.5	ESE	0.0	0.0	0.0	5.0	
25	4.3	12.5	-1.6	1.2	N	4	ESE	8.1	ESE	0.0	0.0	0.0	7.6	
26	5.1	11.6	0.0	0.6	W	3.5	SSW	6.3	NE	0.0	0.0	0.0	0.6	
27	6.2	14.1	-0.1	0.8	SSW	3.6	NNE	7.2	S	0.0	0.0	0.0	5.6	
28	6.3	15.3	-0.1	0.7	SE	4.4	SE	8.1	NNE	0.0	0.0	0.0	7.6	
前半旬	5.6	11.8	0.6	1.2	N					36.0			20.4	
後半旬	5.9	13.7	-0.1	0.7	SSE					0.0			13.8	
旬	5.7	12.5	0.4	1.0	N					36.0			34.2	
平年差/比	-1.6	-1.2	-1.8							104			109	

観測所名	高鍋										10℃以上積算気温			13
	気温(℃)			風向・風速(m/s)						降水量(mm)			日照(h)	
	平均	最高	最低	平均	最多	最大	風向	瞬間	風向	日計	1時間	10分		
21	8.8	12.9	5.0	2.2	NNE	6.2	N	10.6	NNE	0.0	0.0	0.0	9.9	
22	9.3	13.6	3.5	1.1	WNW	2.1	WNW	3.3	NW	20.0	8.5	2.5	0.1	
23	13.4	16.7	8.2	3.2	WSW	5.7	WSW	11.1	W	20.0	10.0	3.0	5.0	
24	7.9	12.0	3.4	1.6	W	3.3	ESE	6.3	ESE	0.0	0.0	0.0	5.0	
25	8.1	12.9	2.9	2.1	W	5.2	SSE	7.3	SSE	0.0	0.0	0.0	10.6	
26	9.2	13.2	4.9	1.5	W	2.8	WNW	4.7	W	0.0	0.0	0.0	1.4	
27	8.9	14.8	3.2	1.8	NW	3.7	E	6.1	NE	0.0	0.0	0.0	8.5	
28	8.8	15.3	2.7	1.9	WNW	4.5	NE	7.6	NE	0.0	0.0	0.0	10.9	
前半旬	9.5	13.6	4.6	2.0	W					40.0			30.6	
後半旬	9.0	14.4	3.6	1.7	WNW					0.0			20.8	
旬	9.3	13.9	4.2	1.9	W					40.0			51.4	
平年差/比	-0.4	-0.5	-0.5							133			109	

地域気象観測旬報

2017年2月21日～28日 宮崎県 (87)
(3/5)

観測所名	加久藤									10℃以上積算気温			0
	気温(℃)			風向・風速(m/s)				降水量(mm)			日照(h)		
	平均	最高	最低	平均	最多	最大	風向	瞬間	風向	日計		1時間	
21	7.6	14.6	1.2	1.8	SW	3.4	N	7.1	ENE	0.0	0.0	0.0	10.6
22	8.2	14.2	2.1	1.4	ESE	3.1	ENE	8.1	ENE	20.0	8.5	3.5	0.0
23	8.9	14.6	5.4	3.9	W	6.1	WNW	11.1	W	9.0	6.0	1.5	0.0
24	5.6	11.2	0.9	2.1	W	4.9	WSW	8.3	SW	0.0	0.0	0.0	5.9
25	4.4	11.9	-1.9	1.7	NW	4.9	NNW	7.5	NW	0.0	0.0	0.0	10.9
26	5.0	10.3	0.2	1.2	WSW	3.5	WNW	6.0	WNW	0.0	0.0	0.0	0.0
27	5.6	15.1	-1.9	1.1	S	4.4	NNW	7.0	NW	0.0	0.0	0.0	9.9
28	6.2	15.0	-1.8	1.2	WSW	4.1	W	7.0	W	0.0	0.0	0.0	10.4
前半旬	6.9	13.3	1.5	2.2	W					29.0			27.4
後半旬	5.6	13.5	-1.2	1.2	WSW					0.0			20.3
旬	6.4	13.4	0.5	1.8	W					29.0			47.7
平年差/比	-1.0	+0.2	-1.6							78			120

観測所名	西都									10℃以上積算気温			12
	気温(℃)			風向・風速(m/s)				降水量(mm)			日照(h)		
	平均	最高	最低	平均	最多	最大	風向	瞬間	風向	日計		1時間	
21	6.8	12.2	0.9	1.9	NW	5	ESE	7.7	ESE	0.0	0.0	0.0	10.3
22	7.5	11.2	1.4	1.4	WNW	2.7	NW	3.7	NW	22.5	11.5	5.0	0.1
23	12.3	15.4	7.0	4.2	WNW	9.3	W	15.4	WNW	19.5	11.5	3.5	6.7
24	6.9	11.8	1.7	1.9	WSW	4.7	ESE	7.5	ESE	0.0	0.0	0.0	4.8
25	6.7	12.9	0.4	2.2	W	6.1	ESE	8.6	ESE	0.0	0.0	0.0	10.8
26	7.5	12.8	1.9	1.4	WNW	2.9	E	5.4	SSE	0.0	0.0	0.0	0.7
27	7.6	14.2	1.1	1.8	NW	5.1	E	7.5	E	0.0	0.0	0.0	8.8
28	7.6	15.0	0.8	1.8	WNW	5.1	ESE	7.8	ESE	0.0	0.0	0.0	10.8
前半旬	8.0	12.7	2.3	2.3	WNW					42.0			32.7
後半旬	7.6	14.0	1.3	1.7	WNW					0.0			20.3
旬	7.9	13.2	1.9	2.1	WNW					42.0			53.0
平年差/比	-1.3	-1.5	-1.7							139			118

観測所名	小林									10℃以上積算気温			0
	気温(℃)			風向・風速(m/s)				降水量(mm)			日照(h)		
	平均	最高	最低	平均	最多	最大	風向	瞬間	風向	日計		1時間	
21	7.2	15.0	2.4	2.3	NW	5.3	ESE	9.0	WNW	0.0	0.0	0.0	10.5
22	7.2	14.0	1.6	1.4	ESE	4.6	ENE	7.0	NE	23.0	9.0	3.0	0.0
23	8.9	14.2	5.6	4.2	WNW	6.5	NW	13.0	WNW	15.5	6.5	2.0	0.3
24	6.2	11.8	2.6	3.1	WNW	5.3	W	10.5	W	0.0	0.0	0.0	5.4
25	5.7	12.4	0.6	3.2	WNW	5	NW	9.0	WNW	0.0	0.0	0.0	10.8
26	6.3	10.8	2.3	2.8	WNW	4.4	WNW	7.0	W	0.0	0.0	0.0	0.0
27	7.3	14.9	0.7	2.1	WNW	4.4	WNW	6.5	WNW	0.0	0.0	0.0	7.7
28	8.1	16.0	0.7	2.1	WNW	4.7	NNW	7.8	NNW	0.0	0.0	0.0	10.7
前半旬	7.0	13.5	2.6	2.8	WNW					38.5			27.0
後半旬	7.2	13.9	1.2	2.3	WNW					0.0			18.4
旬	7.1	13.6	2.1	2.7	WNW					38.5			45.4
平年差/比	-2.8	-2.0	-2.7							72			102

観測所名	宮崎									10℃以上積算気温			12
	気温(℃)			風向・風速(m/s)				降水量(mm)			日照(h)		
	平均	最高	最低	平均	最多	最大	風向	瞬間	風向	日計		1時間	
21	8.0	12.5	3.0	2.5	WNW	5	ENE	7.7	E	0.0	0.0	0.0	10.5
22	7.8	11.5	3.0	2.1	WNW	4.1	WNW	5.2	WNW	9.0	3.5	1.0	0.3
23	12.3	15.2	7.9	7.0	W	11	W	16.7	WSW	15.5	7.5	2.0	6.1
24	8.3	13.1	4.7	3.3	WNW	5.6	ESE	8.1	ESE	0.0	0.0	0.0	4.4
25	8.2	13.4	3.3	3.0	WNW	6.3	ESE	10.0	SE	0.0	0.0	0.0	10.9
26	8.8	13.4	4.8	2.2	WNW	4	WNW	5.2	ESE	0.0	0.0	0.0	0.7
27	8.8	14.2	3.0	2.8	WNW	5.4	E	7.5	E	0.0	0.0	0.0	9.1
28	8.7	14.9	2.7	2.8	WNW	4.7	ESE	7.6	ESE	0.0	0.0	0.0	10.9
前半旬	8.9	13.1	4.4	3.6	WNW					24.5			32.2
後半旬	8.8	14.2	3.5	2.6	WNW					0.0			20.7
旬	8.9	13.5	4.1	3.2	WNW					24.5			52.9
平年差/比	-0.5	-1.0	-0.3							82			117

地域気象観測旬報

2017年2月21日～28日 宮崎県 (87)
(4/5)

観測所名	田野									10℃以上積算気温				11
	気温(℃)			風向・風速(m/s)					降水量(mm)			日照(h)		
	平均	最高	最低	平均	最多	最大	風向	瞬間	風向	日計	1時間		10分	
21	6.6	12.6	1.1	1.9	E	5.9	ESE	8.4	ESE	0.0	0.0	0.0	10.6	
22	7.5	12.1	1.3	1.3	W	3.8	NE	5.2	NE	7.0	3.5	1.5	0.1	
23	10.8	16.8	6.6	4.5	W	8.6	WSW	16.6	WSW	23.0	11.5	2.5	2.3	
24	7.3	12.4	3.4	2.6	WSW	4.9	WSW	7.9	W	0.0	0.0	0.0	3.9	
25	7.3	14.1	1.5	3.1	WSW	5.1	WSW	8.9	WSW	0.0	0.0	0.0	10.8	
26	7.8	11.8	3.8	1.7	WSW	4.7	SW	6.8	SW	0.0	0.0	0.0	0.0	
27	7.4	13.1	1.9	2.0	W	4.8	ESE	7.8	E	0.0	0.0	0.0	8.6	
28	7.6	14.2	2.1	2.3	W	5.6	ESE	7.9	E	0.0	0.0	0.0	10.7	
前半旬	7.9	13.6	2.8	2.7	WSW					30.0			27.7	
後半旬	7.6	13.0	2.6	2.0	W					0.0			19.3	
旬	7.8	13.4	2.7	2.4	W					30.0			47.0	
平年差/比	//	//	//							//			//	

観測所名	赤江									10℃以上積算気温				13
	気温(℃)			風向・風速(m/s)					降水量(mm)			日照(h)		
	平均	最高	最低	平均	最多	最大	風向	瞬間	風向	日計	1時間		10分	
21	8.0	12.4	2.4	3.3	WNW	6.4	W	8.2	W	0.0	0.0	0.0		
22	8.8	12.3	4.1	2.6	WNW	4.6	WSW	5.7	NNW	4.5	2.0	1.0		
23	12.5	15.6	7.8	9.0	W	14.3	W	17.5	W	16.0	9.5	3.5		
24	8.5	12.6	5.2	4.5	W	8.3	W	10.8	W	0.0	0.0	0.0		
25	8.3	13.2	3.4	5.5	W	8.2	WSW	10.3	SSE	0.0	0.0	0.0		
26	9.4	13.3	6.3	3.2	W	7.1	W	9.8	W	0.0	0.0	0.0		
27	9.1	13.8	2.9	3.5	WNW	5.5	N	8.2	N	0.0	0.0	0.0		
28	8.8	14.2	3.2	3.5	W	5.1	NE	6.7	NE	0.0	0.0	0.0		
前半旬	9.2	13.2	4.6	5.0	W					20.5				
後半旬	9.1	13.8	4.1	3.4	WNW					0.0				
旬	9.2	13.4	4.4	4.4	W					20.5				
平年差/比	-2.3	-2.5	-2.5							43				

観測所名	都城									10℃以上積算気温				10
	気温(℃)			風向・風速(m/s)					降水量(mm)			日照(h)		
	平均	最高	最低	平均	最多	最大	風向	瞬間	風向	日計	1時間		10分	
21	7.7	15.2	1.4	1.6	N	3.7	NNE	5.8	N	0.0	0.0	0.0	10.5	
22	8.0	17.6	2.1	1.6	NNE	6.9	SSW	12.5	SSW	9.0	4.0	1.5	0.0	
23	10.4	17.5	6.0	3.0	W	6.8	SSW	13.9	SSW	17.5	8.5	3.5	2.1	
24	6.3	12.5	2.0	1.4	S	3.3	SW	6.8	WNW	0.0	0.0	0.0	3.6	
25	5.9	14.4	-0.8	1.4	WNW	4.5	SW	8.6	SW	0.0	0.0	0.0	10.6	
26	6.2	11.3	1.8	1.0	WSW	2.5	W	4.7	WNW	0.0	0.0	0.0	0.0	
27	7.4	15.5	0.3	1.3	N	3.3	SW	6.5	SW	0.0	0.0	0.0	9.4	
28	8.2	16.6	1.0	1.3	WSW	3.2	NNE	5.5	SW	0.0	0.0	0.0	10.5	
前半旬	7.7	15.4	2.1	1.8	W					26.5			26.8	
後半旬	7.3	14.5	1.0	1.2	WSW					0.0			19.9	
旬	7.5	15.1	1.7	1.6	WSW					26.5			46.7	
平年差/比	-1.0	+1.0	-1.7							84			112	

観測所名	油津									10℃以上積算気温				34
	気温(℃)			風向・風速(m/s)					降水量(mm)			日照(h)		
	平均	最高	最低	平均	最多	最大	風向	瞬間	風向	日計	1時間		10分	
21	8.9	13.1	5.0	3.7	WNW	6.5	WNW	9.9	E	0.0	0.0	0.0	9.4	
22	11.2	18.0	6.2	3.4	WNW	5.5	SSW	12.5	SSW	14.0	7.0	2.0	0.0	
23	13.0	18.9	9.0	6.5	WNW	12.1	WNW	16.7	WNW	20.5	11.0	3.5	5.4	
24	9.1	13.0	6.2	3.2	WNW	6.1	WNW	8.9	WNW	0.0	0.0	0.0	3.5	
25	8.5	14.2	2.7	3.8	WNW	6	WNW	7.7	WSW	0.0	0.0	0.0	9.3	
26	9.8	14.0	7.1	3.3	WNW	5.9	WNW	7.1	WNW	0.0	0.0	0.0	0.2	
27	9.5	14.8	5.1	3.7	WNW	5.9	E	8.6	E	0.0	0.0	0.0	6.7	
28	10.0	15.1	5.5	3.9	WNW	6.1	E	9.3	E	0.0	0.0	0.0	9.5	
前半旬	10.1	15.4	5.8	4.1	WNW					34.5			27.6	
後半旬	9.8	14.6	5.9	3.6	WNW					0.0			16.4	
旬	10.0	15.1	5.9	3.9	WNW					34.5			44.0	
平年差/比	-0.6	+0.1	-0.5							76			109	

地域気象観測旬報

2017年2月21日～28日 宮崎県 (87)
(5/5)

観測所名	串間									10°C以上積算気温			23
日付	気温(°C)			風向・風速(m/s)						降水量(mm)			日照 (h)
	平均	最高	最低	平均	最多	最大	風向	瞬間	風向	日計	1時間	10分	
21	8.2	14.1	1.9	2.2	NE	4.6	WNW	8.7	WNW	0.0	0.0	0.0	10.7
22	11.4	18.0	3.8	2.6	NE	5.4	SSW	11.7	S	8.5	6.0	2.0	0.0
23	12.0	18.4	7.7	4.8	W	8.7	W	16.8	NW	26.5	16.5	7.0	2.6
24	8.5	12.7	5.6	1.7	WNW	4.3	W	8.4	W	0.0	0.0	0.0	3.4
25	7.8	13.8	1.1	2.1	WSW	5.6	WSW	9.3	W	0.0	0.0	0.0	9.8
26	7.7	13.1	3.5	1.2	NE	3.5	WSW	5.6	W	0.0	0.0	0.0	0.4
27	8.0	15.7	1.9	1.5	NE	2.9	WSW	5.8	SSW	0.0	0.0	0.0	8.2
28	9.1	16.8	2.8	1.9	NE	4	ENE	6.7	SSW	0.0	0.0	0.0	10.5
前半旬	9.6	15.4	4.0	2.7	NE					35.0			26.5
後半旬	8.3	15.2	2.7	1.5	NE					0.0			19.1
旬	9.1	15.3	3.5	2.3	NE					35.0			45.6
平年差/比	-0.6	+0.5	-1.1							84			103

地域雨量観測旬報

2017年2月21日～28日 宮崎県 (87)
(1/1)

観測所名	日之影				諸塚				北方				椎葉				都農				えびの			
	降水量(mm)				降水量(mm)				降水量(mm)				降水量(mm)				降水量(mm)				降水量(mm)			
	日計	平年比	最大1時間	最大10分間	日計	平年比	最大1時間	最大10分間	日計	平年比	最大1時間	最大10分間	日計	平年比	最大1時間	最大10分間	日計	平年比	最大1時間	最大10分間	日計	平年比	最大1時間	最大10分間
21	0.0		0.0	0.0	0.0		0.0	0.0	0.0		0.0	0.0	0.0		0.0	0.0	0.0		0.0	0.0	0.0		0.0	0.0
22	5.0		2.0	1.0	15.0		6.5	1.5	9.0		4.0	1.0	27.5		12.0	3.5	18.0		6.5	1.5	50.0		18.0	5.0
23	5.5		4.0	1.0	8.5		6.0	1.5	5.0		3.5	1.0	12.5		12.0	2.0	6.5		4.5	2.0	22.0		13.5	3.5
24	0.0		0.0	0.0	0.0		0.0	0.0	0.0		0.0	0.0	0.0		0.0	0.0	0.0		0.0	0.0	0.0		0.0	0.0
25	0.0		0.0	0.0	0.0		0.0	0.0	0.0		0.0	0.0	0.0		0.0	0.0	0.0		0.0	0.0	0.0		0.0	0.0
半旬計/最大	10.5	//	4.0	1.0	23.5	134	6.5	1.5	14.0	90	4.0	1.0	40.0	//	12.0	3.5	24.5	//	6.5	2.0	72.0	189	18.0	5.0
26	0.0		0.0	0.0	0.0		0.0	0.0	0.0		0.0	0.0	0.0		0.0	0.0	0.0		0.0	0.0	0.0		0.0	0.0
27	0.0		0.0	0.0	0.0		0.0	0.0	0.0		0.0	0.0	0.0		0.0	0.0	0.0		0.0	0.0	0.0		0.0	0.0
28	0.0		0.0	0.0	0.0		0.0	0.0	0.0		0.0	0.0	0.0		0.0	0.0	0.0		0.0	0.0	0.0		0.0	0.0
半旬計/最大	0.0	//	0.0	0.0	0.0	0	0.0	0.0	0.0	0	0.0	0.0	0.0	//	0.0	0.0	0.0	//	0.0	0.0	0.0	0	0.0	0.0
旬計	10.5	//			23.5	92			14.0	65			40.0	//			24.5	//			72.0	124		
旬最大	5.5		4.0	1.0	15.0		6.5	1.5	9.0		4.0	1.0	27.5		12.0	3.5	18.0		6.5	2.0	50.0		18.0	5.0
起日	23		23	23	22		22	23	22		22	23	22		23	22	22		22	23	22		22	22

観測所名	野尻				国富				深瀬															
	降水量(mm)				降水量(mm)				降水量(mm)				降水量(mm)				降水量(mm)				降水量(mm)			
	日計	平年比	最大1時間	最大10分間	日計	平年比	最大1時間	最大10分間	日計	平年比	最大1時間	最大10分間	日計	平年比	最大1時間	最大10分間	日計	平年比	最大1時間	最大10分間	日計	平年比	最大1時間	最大10分間
21	0.0		0.0	0.0	0.0		0.0	0.0	0.0		0.0	0.0												
22	33.5		13.5	4.0	23.5		10.0	3.0	28.0		10.5	3.0												
23	14.5		12.5	2.5	22.0		10.5	2.5	35.0		17.0	5.0												
24	0.0		0.0	0.0	0.0		0.0	0.0	0.0		0.0	0.0												
25	0.0		0.0	0.0	0.0		0.0	0.0	0.0		0.0	0.0												
半旬計/最大	48.0	//	13.5	4.0	45.5	224	10.5	3.0	63.0	197	17.0	5.0												
26	0.0		0.0	0.0	0.0		0.0	0.0	0.0		0.0	0.0												
27	0.0		0.0	0.0	0.0		0.0	0.0	0.0		0.0	0.0												
28	0.0		0.0	0.0	0.0		0.0	0.0	0.0		0.0	0.0												
半旬計/最大	0.0	//	0.0	0.0	0.0	0	0.0	0.0	0.0	0	0.0	0.0												
旬計	48.0	//			45.5	158			63.0	134														
旬最大	33.5		13.5	4.0	23.5		10.5	3.0	35.0		17.0	5.0												
起日	22		22	22	22		23	22	23		23	23												

地域気象観測月報(集計値)

宮崎県(87)

2017年2月

1/1頁

観測所名	高千穂	古江	鞍岡	延岡	日向	神門	西米良	高鍋	加久藤	西都	小林	宮崎	田野	青島	赤江	都城	油津	串間	
気	平均	4.4	8.1	2.7	7.7	7.5	4.9	5.4	8.8	5.7	7.5	6.6	8.7	8.5	8.0	8.9	7.0	9.6	8.3
	平年差	-0.5	-0.2	-0.4	0	-0.4	-0.4	-0.8	0.2	-0.5	-0.6	-1.1	0.1	//	x	-1	-0.4	-0.2	-0.6
	最高	18.3	19.4	17.3	20.4	23.3	20.2	19.1	23.3	19.3	24.0	19.5	22.8	20.3	17.8	23.5	20.8	22.1	21.7
	起日	16	20	17	17	17	20	17	17	17	17	17	17	20	5	17	17	17	17
	最低	-5.0	-3.6	-8.0	-2.0	-2.8	-7.5	-5.1	-1.4	-4.7	-4.4	-2.4	-2.3	1.1	-0.2	0.0	-3.9	-1.1	-3.7
	起日	13	13	13	13	12	13	13	12	13	13	14	13	21	12	13	13	12	3
	最高平均	11.0	13.6	8.8	14.0	14.5	13.6	12.2	14.4	12.3	14.3	12.5	14.5	14.4	12.8	14.5	14.3	15.1	14.8
	最高平年差	-0.1	0.4	0.2	0.5	0.8	0.6	-0.4	0.7	0.2	0.2	-0.6	0.7	//	x	-0.3	1.0	0.8	0.6
	最低平均	-1.2	2.8	-2.5	2.2	1.7	-2.0	-0.3	3.0	-0.1	0.8	1.4	3.1	3.1	3.2	3.5	0.8	4.6	1.7
	最低平年差	-0.9	-1.0	-0.7	-0.3	-1.0	-1.0	-1.3	-0.4	-0.8	-1.6	-1.6	-0.3	//	x	-1.7	-1.3	-0.9	-1.8
	積算気温	10	61	10	57	58	31	24	90	25	63	35	87	25	24	87	47	132	74
温	平均0°C未満日数	2	0	5	0	0	2	0	0	0	0	0	0	0	0	0	0	0	0
	平均25°C以上日数	0	0	0	0	0	0	0	0	0	0	0	0	0	0	0	0	0	0
	最高0°C未満日数	0	0	2	0	0	0	0	0	0	0	0	0	0	0	0	0	0	0
	最高25°C以上日数	0	0	0	0	0	0	0	0	0	0	0	0	0	0	0	0	0	0
	最高30°C以上日数	0	0	0	0	0	0	0	0	0	0	0	0	0	0	0	0	0	0
	最高35°C以上日数	0	0	0	0	0	0	0	0	0	0	0	0	0	0	0	0	0	0
	最低0°C未満日数	21	6	25	4	8	22	16	4	16	9	10	2	0	1	0	13	1	10
	最低25°C以上日数	0	0	0	0	0	0	0	0	0	0	0	0	0	0	0	0	0	0
日照	月計	151.8	189.2	115.6	207.7	188.8	167.5	121.2	201.3	165.0	205.5	176.8	206.3	71.8	112.2		185.1	182.0	192.1
	平年比	113	117	113	120	112	112	109	117	119	125	112	123	//	x		122	122	122
	0.1時間未満日数	2	0	4	0	0	0	3	0	4	0	2	0	1	1		2	2	2
風向・風速	平均風速	2.4	3.4	1.2	3.5	1.7	0.7	1.5	2.2	2.1	2.6	3.1	4.0	2.8	2.9	4.9	1.8	4.1	2.4
	最大風速	8.3	11.1	5.6	14.7	6.8	4.9	8.8	8.2	7.1	10.7	9.9	12.3	8.8	8.6	15.7	7	12.1	9.7
	最大風速風向	NW	N	SW	WNW	NW	N	ENE	WNW	NW	WNW	WNW	WNW	WSW	WNW	W	WNW	WNW	WSW
	起日	20	23	22	23	11	6	17	20	9	9	6	10	20	9	9	10	23	20
	最大瞬間風速	18.9	20	15.2	19.8	14.9	15.3	17.8	15.4	13.9	18.2	20.5	21.2	19.2	19.5	19.5	15.3	18.8	16.9
	最大瞬間風速風向	NW	NNE	S	WNW	WNW	NNE	NNE	NW	WNW	NW	WNW	W	WSW	WNW	W	WNW	WNW	W
	起日	20	21	20	23	11	20	6	20	20	9	6	20	20	9	10	6	9	6
	最多風向	NW	N	ENE	W	W	SSE	NE	W	WNW	WNW	WNW	WNW	W	WNW	W	WNW	WNW	NE
	10m/s以上日数	0	5	0	6	0	0	0	0	0	1	0	7	0	0	10	0	5	0
	15m/s以上日数	0	0	0	0	0	0	0	0	0	0	0	0	0	0	1	0	0	0
	20m/s以上日数	0	0	0	0	0	0	0	0	0	0	0	0	0	0	0	0	0	0
	30m/s以上日数	0	0	0	0	0	0	0	0	0	0	0	0	0	0	0	0	0	0
降水量	月計	50.5	23.5	98.0	22.0	26.5	45.5	83.5	59.0	107.5	63.0	91.0	48.0	67.5	7.0	44.0	50.0	54.0	70.0
	平年比	68	30	103	30	30	48	76	66	96	68	72	53	//	x	43	49	42	62
	最大日降水量	22.0	14.5	29.5	12.0	15.5	18.0	23.0	20.0	32.5	22.5	29.5	15.5	37.5	7.0	16.0	17.5	20.5	26.5
	起日	5	22	5	22	22	22	20	23	20	22	20	23	20	5	23	23	23	23
	最大1時間降水量	7.5	6.0	9.5	4.5	5.0	6.5	9.5	10.0	17.5	11.5	14.0	10.0	29.0	5.5	10.5	10.5	11.0	16.5
	起日時分	5 08:16	23 00:15	5 08:28	23 00:03	22 23:34	22 23:26	5 08:33	23 00:56	20 11:23	23 00:48	20 11:57	20 12:15	20 13:01	5 10:07	20 13:04	5 09:33	23 01:57	23 01:45
	最大10分間降水量	1.5	1.5	2.0	1.5	1.5	2.0	3.0	3.0	7.0	5.0	7.5	6.0	10.5	2.5	4.5	5.0	3.5	7.0
	起日時分	23 00:49	22 23:58	20 11:15	23 00:45	22 23:25	22 23:17	20 10:34	23 00:06	20 11:13	22 23:57	20 11:31	20 12:05	20 12:19	5 09:17	20 12:20	5 08:45	23 01:21	23 01:08
	1mm以上日数	6	4	8	3	4	5	6	4	7	4	6	5	3	1	4	5	5	5
	10mm以上日数	2	1	4	1	1	1	4	3	4	3	4	2	2	0	2	2	3	3
	30mm以上日数	0	0	0	0	0	0	0	0	1	0	0	0	1	0	0	0	0	0
	50mm以上日数	0	0	0	0	0	0	0	0	0	0	0	0	0	0	0	0	0	0
	70mm以上日数	0	0	0	0	0	0	0	0	0	0	0	0	0	0	0	0	0	0
	100mm以上日数	0	0	0	0	0	0	0	0	0	0	0	0	0	0	0	0	0	0

(注)

青島地域気象観測所は、平成29年2月16日9時を以て、運用を終了しました。

田野地域気象観測所は、平成29年2月17日16時40分の観測データより運用を開始しました。

地域雨量観測月報(集計値)

宮崎県(87) 2017年2月
1/1頁

観測所名	日之影	諸塚	北方	椎葉	都農	えびの	野尻	国富	深瀬
月計	27.5	43.0	21.5	111.5	37.0	191.5	81.5	75.5	104.5
平年比	//	54	31	//	//	104	//	84	75
最大日降水量	10.0	15.0	9.0	29.0	18.0	58.0	33.5	23.5	35.0
起日	5	22	22	20	22	20	22	22	23
最大1時間降水量	5.0	6.5	4.0	12.0	6.5	23.5	13.5	15.0	17.0
起日 時分	5 08:04	22 23:55	22 23:35	23 00:08	22 23:39	20 12:14	22 23:58	20 11:54	23 01:11
最大10分間降水量	1.5	1.5	1.0	3.5	2.0	9.5	4.0	5.0	7.5
起日 時分	20 11:28	23 01:15	23 01:26	22 23:36	23 01:13	20 11:35	22 23:54	20 11:47	20 13:54
1mm以上日数	5	4	4	8	4	8	5	4	6
10mm以上日数	1	2	0	4	1	5	4	4	4
30mm以上日数	0	0	0	0	0	3	1	0	1
50mm以上日数	0	0	0	0	0	2	0	0	0
70mm以上日数	0	0	0	0	0	0	0	0	0
100mm以上日数	0	0	0	0	0	0	0	0	0