

宮 崎 県 農 業 気 象 速 報

平成 29 年 1 月 中旬

宮 崎 地 方 気 象 台

平成 29 年 1 月 23 日

気 象 概 況

期間のはじめと終わりに気圧の谷や湿った空気の影響で曇りや雨の日があったが、期間を通して、高気圧に覆われて晴れの日が多かった。20日は、気圧の傾きがやや大きくなり、風が強く、加久藤では日最大風向・風速、西北西 11.2m/s を観測して1月の極値を更新した。

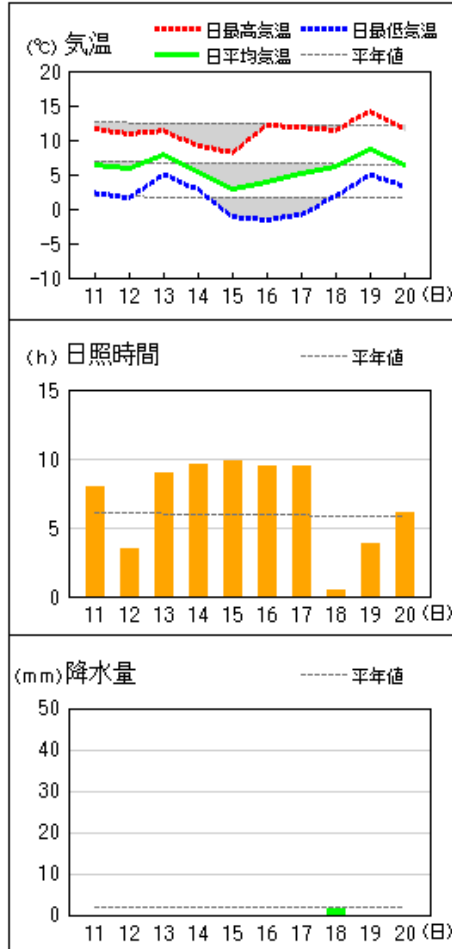
県内各地の旬平均気温は平年差-1.6℃~-0.5℃で平年より低いか平年並だった。旬降水量は1.0mm~21.0mm（平年比5%~64%）で平年より少ないか平年並だった。旬日照時間は平年比95%~136%で平年並か平年より多かった。

宮崎市の旬平均気温は平年並、旬降水量は平年並、旬日照時間は平年より多かった。

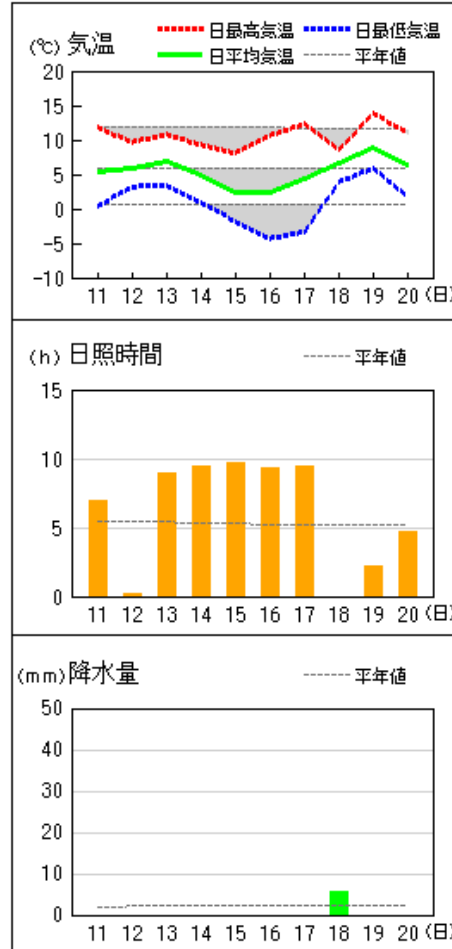
日々の天気概況	宮崎市の昼間の天気
11日 高気圧に覆われた。	晴
12日 気圧の谷の影響を受けた。	曇
13日 高気圧に覆われた。	快晴
14日 高気圧に覆われた。	快晴
15日 高気圧に覆われた。	快晴
16日 高気圧に覆われた。	晴
17日 はじめ高気圧に覆われたが、次第に気圧の谷の影響を受けた。	晴後時々薄曇
18日 気圧の谷や湿った空気の影響を受けた。	雨一時曇
19日 気圧の谷の影響を受けた。	曇時々晴
20日 はじめ高気圧に覆われたが、次第に気圧の谷や湿った空気の影響を受けた。	晴後一時雨

地上気象 気象経過図：2017年01月11日-2017年01月20日

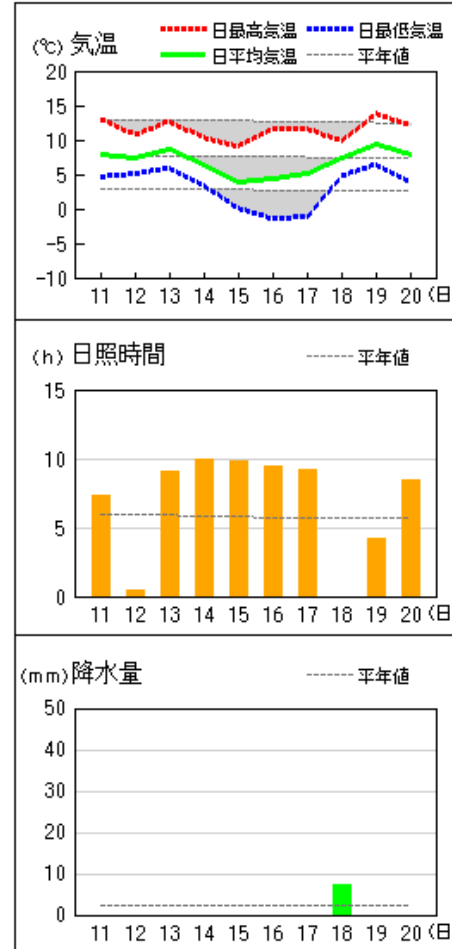
延岡



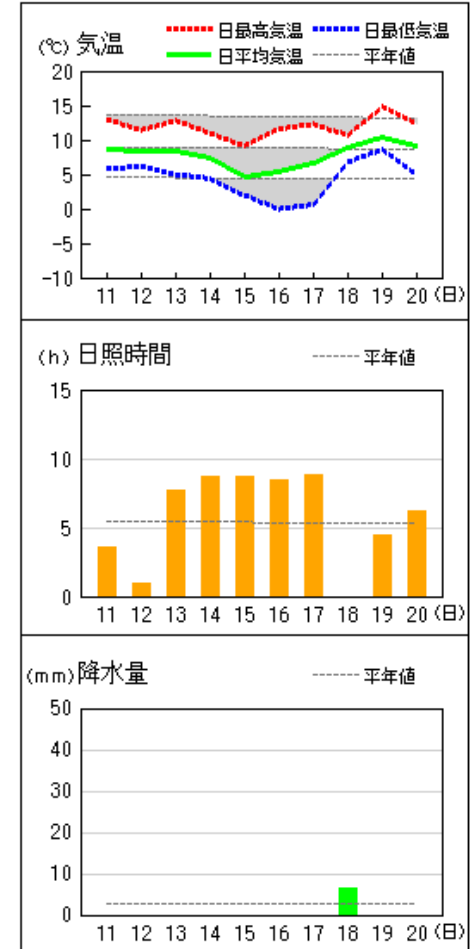
都城



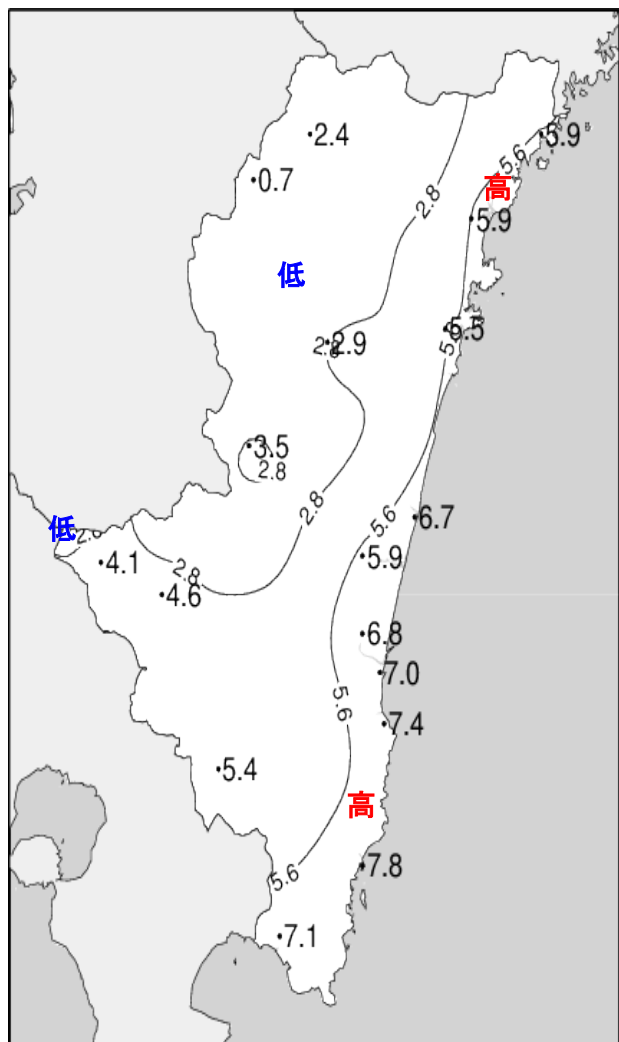
宮崎



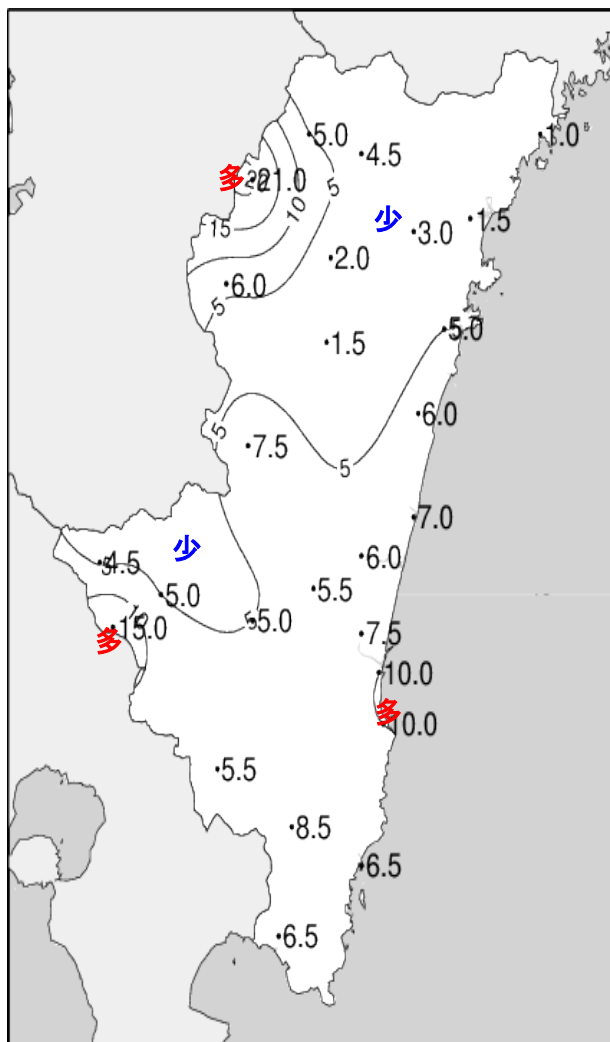
油津



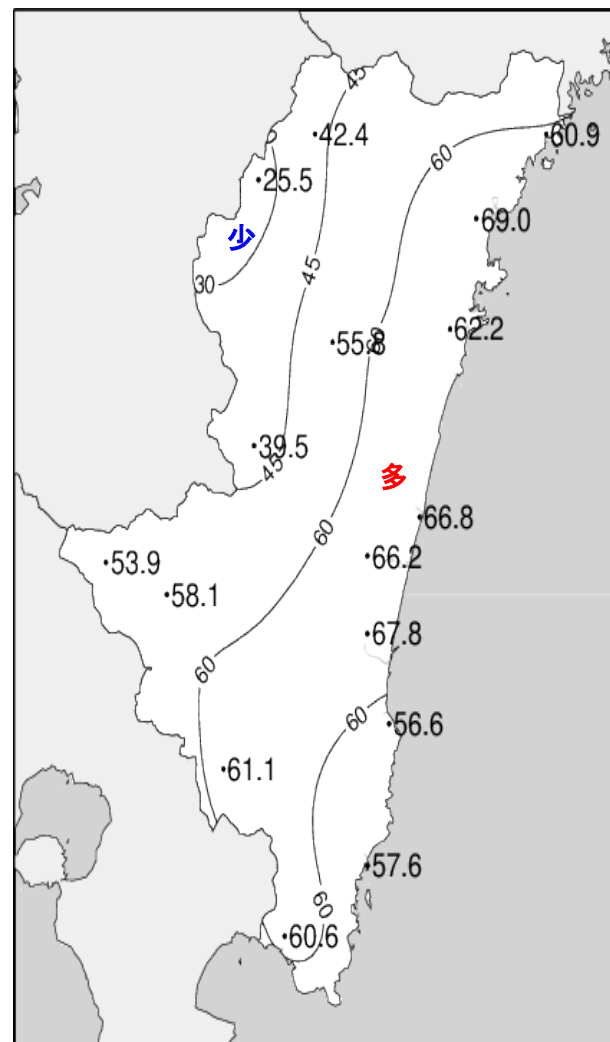
平成29年(2017年)1月中旬 気象分布図



2017年1月中旬気温観測値(°C)メッシュ平年値補正

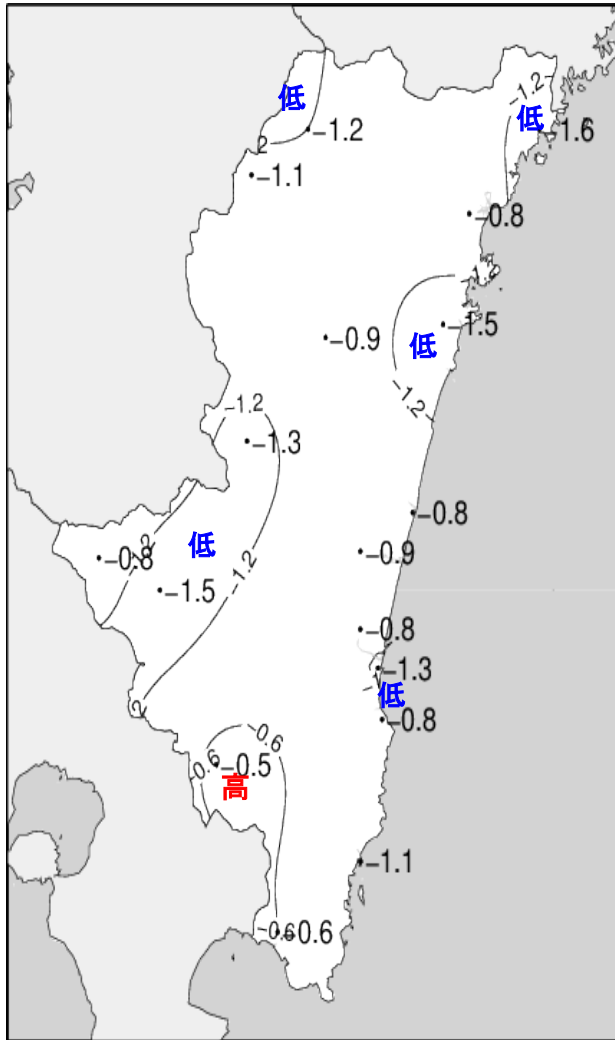


2017年1月中旬降水量観測値(ミリ)

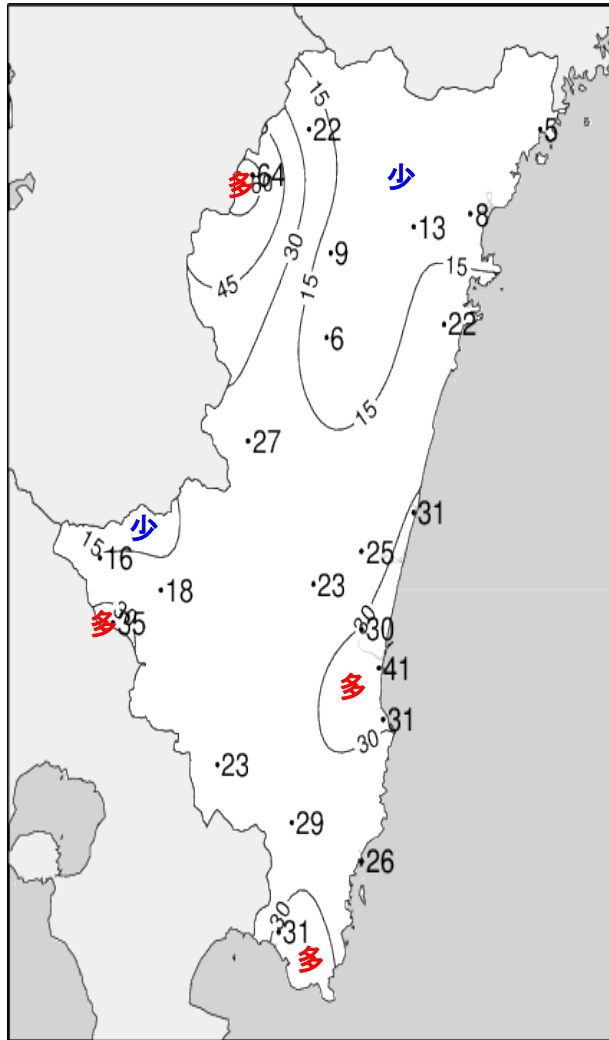


2017年1月中旬日照時間観測値(時間)

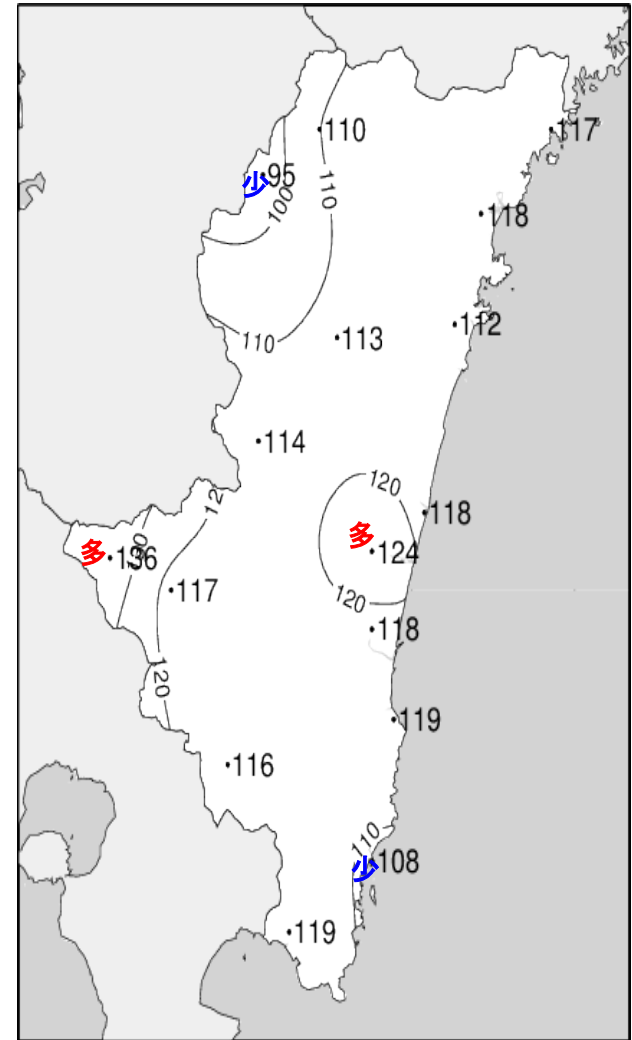
平成29年(2017年)1月中旬 気象分布図(平年差、平年比)



2017年1月中旬気温平年差(°C)



2017年1月中旬降水量平年比(%)



2017年1月中旬日照時間平年比(%)

地域気象観測旬報

2017年1月11日～20日 宮崎県 (87)
(1/5)

観測所名	高千穂									10℃以上積算気温			0
	気温(℃)			風向・風速(m/s)					降水量(mm)			日照(h)	
	平均	最高	最低	平均	最多	最大	風向	瞬間	風向	日計	1時間		
11	3.1	6.8	-0.5	2.7	NW	5.6	NNW	13.2	N	0.0	0.0	0.0	3.5
12	2.5	6.6	-1.1	3.3	NNW	5.1	NW	10.2	NNW	0.0	0.0	0.0	2.2
13	4.4	6.2	3.1	3.6	NW	6	NW	15.0	NNW	0.0	0.0	0.0	5.3
14	1.9	4.2	-0.1	4.1	NW	7	NW	17.8	NW	0.0	0.0	0.0	7.1
15	-0.8	2.3	-3.1	3.1	NW	5.6	NW	11.4	NNW	0.0	0.0	0.0	5.9
16	1.5	6.8	-3.1	3.2	NNW	6.3	NW	11.4	NW	0.0	0.0	0.0	8.1
17	1.9	10.8	-4.7	1.1	NNW	3.4	NW	5.2	NNW	0.0	0.0	0.0	9.2
18	2.9	9.3	-2.5	0.4	NW	2	NNW	3.2	NNW	0.0	0.0	0.0	0.3
19	4.4	10.4	-0.1	1.1	NW	3.5	NW	6.6	NW	0.0	0.0	0.0	0.8
20	2.2	5.8	-0.7	3.4	NW	6.9	NW	14.3	NW	5.0	1.5	0.5	0.0
前半旬	2.2	5.2	-0.3	3.4	NW					0.0			24.0
後半旬	2.6	8.6	-2.2	1.8	NW					5.0			18.4
旬	2.4	6.9	-1.3	2.6	NW					5.0			42.4
平年差/比	-1.2	-2.3	-0.3							22			110

観測所名	古江									10℃以上積算気温			0
	気温(℃)			風向・風速(m/s)					降水量(mm)			日照(h)	
	平均	最高	最低	平均	最多	最大	風向	瞬間	風向	日計	1時間		
11	7.0	11.3	3.2	4.0	N	11.6	N	16.0	N	0.0	0.0	0.0	5.5
12	5.4	10.1	0.3	2.1	N	6.2	NE	11.7	NNE	0.0	0.0	0.0	3.0
13	6.0	11.0	0.9	2.7	NNE	8.1	NNE	16.9	N	0.0	0.0	0.0	8.8
14	5.5	9.3	2.5	2.9	NNE	7.9	NNE	19.3	NNE	0.0	0.0	0.0	8.8
15	2.6	7.2	-2.2	2.6	N	7.3	NNE	15.3	N	0.0	0.0	0.0	8.7
16	3.5	10.7	-3.8	2.6	N	8.1	NNE	14.0	NE	0.0	0.0	0.0	7.9
17	6.0	11.8	0.4	3.4	NNE	6.1	NE	10.0	NE	0.0	0.0	0.0	8.1
18	6.7	12.0	2.2	3.0	N	5.4	N	7.1	N	1.0	0.5	0.5	0.3
19	9.2	14.0	5.3	3.7	N	7.7	N	12.5	N	0.0	0.0	0.0	4.1
20	7.0	13.3	3.9	3.7	WNW	9.9	NNE	21.8	NNE	0.0	0.0	0.0	5.7
前半旬	5.3	9.8	0.9	2.9	NNE					0.0			34.8
後半旬	6.5	12.4	1.6	3.3	N					1.0			26.1
旬	5.9	11.1	1.3	3.1	N					1.0			60.9
平年差/比	-1.6	-1.3	-1.8							5			117

観測所名	鞍岡									10℃以上積算気温			0
	気温(℃)			風向・風速(m/s)					降水量(mm)			日照(h)	
	平均	最高	最低	平均	最多	最大	風向	瞬間	風向	日計	1時間		
11	1.3	4.7	-1.9	1.0	NE	2.5	SSW	7.7	S	0.0	0.0	0.0	2.3
12	0.8	4.4	-2.5	0.9	N	2.4	S	6.2	E	0.0	0.0	0.0	1.8
13	2.6	5.0	1.2	1.7	ENE	2.7	E	10.6	E	0.0	0.0	0.0	3.5
14	-0.5	2.2	-2.1	1.8	ENE	3.5	NE	9.0	NE	0.0	0.0	0.0	1.8
15	-3.4	-0.2	-6.2	1.2	ENE	3.2	ENE	7.9	E	0.0	0.0	0.0	3.0
16	-0.7	4.9	-5.9	0.9	NE	2.6	ENE	6.8	WSW	0.0	0.0	0.0	4.8
17	0.0	8.4	-5.3	0.9	W	2.5	WSW	5.2	WSW	0.0	0.0	0.0	7.0
18	2.6	8.2	-2.8	0.5	W	1.8	NE	3.8	NE	0.0	0.0	0.0	0.4
19	3.1	9.1	-0.5	0.8	W	2.4	ENE	4.3	NE	0.0	0.0	0.0	0.9
20	0.7	5.2	-2.5	1.7	NE	4.3	SSW	13.0	SSW	21.0	5.5	1.5	0.0
前半旬	0.2	3.2	-2.3	1.3	ENE					0.0			12.4
後半旬	1.1	7.2	-3.4	1.0	ENE					21.0			13.1
旬	0.7	5.2	-2.8	1.1	ENE					21.0			25.5
平年差/比	-1.1	-1.6	-0.3							64			95

観測所名	延岡									10℃以上積算気温			0
	気温(℃)			風向・風速(m/s)					降水量(mm)			日照(h)	
	平均	最高	最低	平均	最多	最大	風向	瞬間	風向	日計	1時間		
11	6.5	11.6	2.3	3.1	W	7.5	W	12.0	W	0.0	0.0	0.0	8.0
12	5.9	10.9	1.6	3.0	W	8.8	W	16.0	W	0.0	0.0	0.0	3.5
13	7.8	11.3	5.0	5.1	W	10.1	W	16.3	W	0.0	0.0	0.0	9.0
14	5.5	9.2	2.8	5.5	W	9	W	15.8	W	0.0	0.0	0.0	9.6
15	2.8	8.2	-1.2	3.0	W	7.2	W	12.0	W	0.0	0.0	0.0	9.8
16	3.9	12.2	-1.6	2.6	W	7.9	N	11.3	N	0.0	0.0	0.0	9.4
17	5.1	11.8	-0.8	2.5	W	4.7	W	6.9	WSW	0.0	0.0	0.0	9.4
18	6.1	11.4	1.8	2.1	W	3.8	W	5.7	W	1.5	0.5	0.5	0.4
19	8.6	14.2	5.0	2.1	W	4.9	NE	7.7	NE	0.0	0.0	0.0	3.8
20	6.4	11.5	3.3	5.9	W	10.4	WNW	18.0	W	0.0	0.0	0.0	6.1
前半旬	5.7	10.2	2.1	3.9	W					0.0			39.9
後半旬	6.0	12.2	1.5	3.0	W					1.5			29.1
旬	5.9	11.2	1.8	3.5	W					1.5			69.0
平年差/比	-0.8	-1.1	0.0							8			118

地域気象観測旬報

2017年1月11日～20日 宮崎県 (87)
(2/5)

観測所名	日向									10℃以上積算気温				0
	気温(℃)			風向・風速(m/s)					降水量(mm)			日照(h)		
	平均	最高	最低	平均	最多	最大	風向	瞬間	風向	日計	1時間		10分	
11	5.9	12.7	1.5	2.0	W	4.1	W	8.0	NNW	0.0	0.0	0.0	6.5	
12	5.6	11.6	2.3	1.3	W	3.2	W	6.0	W	0.0	0.0	0.0	3.1	
13	5.9	12.1	0.9	1.9	WSW	5.1	NW	10.5	NNW	0.0	0.0	0.0	8.8	
14	5.2	9.8	1.0	2.6	NW	5.5	NNW	11.8	WNW	0.0	0.0	0.0	8.8	
15	2.8	7.8	-0.9	2.4	NW	5.2	WNW	9.8	WNW	0.0	0.0	0.0	8.8	
16	3.4	11.8	-1.9	1.9	WSW	4.3	WNW	9.0	WNW	0.0	0.0	0.0	8.7	
17	4.8	12.0	-1.5	1.3	W	2.9	WNW	6.2	ESE	0.0	0.0	0.0	8.8	
18	6.5	10.2	2.5	1.7	W	2.8	W	5.2	WSW	5.0	2.0	0.5	0.0	
19	8.2	14.2	5.2	0.9	W	2.5	W	4.4	E	0.0	0.5	0.0	3.3	
20	6.9	13.0	3.5	3.4	WNW	8.8	WNW	19.9	WNW	0.0	0.0	0.0	5.4	
前半旬	5.1	10.8	1.0	2.0	NW					0.0			36.0	
後半旬	6.0	12.2	1.6	1.8	W					5.0			26.2	
旬	5.5	11.5	1.3	1.9	W					5.0			62.2	
平年差/比	-1.5	-1.2	-0.7							22			112	

観測所名	神門									10℃以上積算気温				0
	気温(℃)			風向・風速(m/s)					降水量(mm)			日照(h)		
	平均	最高	最低	平均	最多	最大	風向	瞬間	風向	日計	1時間		10分	
11	2.4	11.8	-2.6	0.4	SSE	2.2	SSE	4.6	SE	0.0	0.0	0.0	7.2	
12	2.3	9.8	-1.7	0.3	SSE	1.5	N	4.1	N	0.0	0.0	0.0	2.0	
13	5.2	10.0	1.1	1.0	N	3.5	NNE	7.6	S	0.0	0.0	0.0	8.4	
14	3.1	7.6	-1.5	1.3	S	3.6	S	10.3	S	0.0	0.0	0.0	8.4	
15	-0.3	5.7	-5.4	0.9	N	3.4	N	7.6	N	0.0	0.0	0.0	8.5	
16	-0.2	8.9	-7.2	0.7	N	3.3	NNW	7.8	N	0.0	0.0	0.0	8.5	
17	1.5	11.3	-5.3	0.5	SE	2.6	SSE	4.8	SSE	0.0	0.0	0.0	8.5	
18	3.5	9.0	-2.3	0.1	SSE	1.2	S	2.1	S	1.5	1.0	0.5	0.0	
19	6.5	12.4	3.1	0.4	SSE	1.9	ESE	4.2	ESE	0.0	0.0	0.0	1.4	
20	4.7	9.1	0.7	1.3	S	3.3	NNE	12.4	N	0.0	0.0	0.0	2.9	
前半旬	2.5	9.0	-2.0	0.8	SSE					0.0			34.5	
後半旬	3.2	10.1	-2.2	0.6	SE					1.5			21.3	
旬	2.9	9.6	-2.1	0.7	SSE					1.5			55.8	
平年差/比	-0.9	-2.0	+0.1							6			113	

観測所名	西米良									10℃以上積算気温				0
	気温(℃)			風向・風速(m/s)					降水量(mm)			日照(h)		
	平均	最高	最低	平均	最多	最大	風向	瞬間	風向	日計	1時間		10分	
11	3.7	9.4	-0.1	1.5	N	5.4	ENE	10.6	ESE	0.0	0.0	0.0	6.2	
12	3.9	7.8	-0.2	1.3	ENE	4.6	ESE	9.2	NE	0.0	0.0	0.0	0.8	
13	6.0	8.5	3.7	2.5	NNE	6.7	NNE	12.5	NNE	0.0	0.0	0.0	6.4	
14	3.4	6.6	0.6	3.6	NE	7.5	NE	14.3	NNE	0.0	0.0	0.0	3.9	
15	0.8	6.2	-3.6	1.8	NNE	6.3	NNE	11.9	NNE	0.0	0.0	0.0	6.5	
16	0.4	8.5	-5.3	0.9	N	3.8	ENE	7.3	NNE	0.0	0.0	0.0	6.6	
17	1.9	11.3	-3.7	0.7	SSW	3.1	SSW	5.1	S	0.0	0.0	0.0	6.6	
18	3.7	6.3	-0.8	0.1	SW	0.9	SSW	1.7	SSW	3.0	1.5	0.5	0.0	
19	6.9	12.2	3.9	0.6	SSW	1.9	SW	4.0	SW	0.0	0.0	0.0	2.4	
20	4.6	8.3	1.4	2.6	NE	7.1	NE	13.7	NNE	4.5	1.5	1.0	0.1	
前半旬	3.6	7.7	0.1	2.1	NE					0.0			23.8	
後半旬	3.5	9.3	-0.9	1.0	SSW					7.5			15.7	
旬	3.5	8.5	-0.4	1.6	NE					7.5			39.5	
平年差/比	-1.3	-2.4	-0.3							27			114	

観測所名	高鍋									10℃以上積算気温				0
	気温(℃)			風向・風速(m/s)					降水量(mm)			日照(h)		
	平均	最高	最低	平均	最多	最大	風向	瞬間	風向	日計	1時間		10分	
11	7.6	12.4	2.9	1.8	W	3.7	SSE	6.2	S	0.0	0.0	0.0	8.0	
12	7.0	10.7	4.7	1.9	W	3.9	SW	6.6	SW	0.0	0.0	0.0	0.3	
13	7.9	13.2	2.3	2.4	W	4.5	WNW	8.8	W	0.0	0.0	0.0	9.3	
14	6.0	10.9	1.0	2.2	W	6.3	WNW	11.2	NNW	0.0	0.0	0.0	9.9	
15	3.0	8.2	-2.0	1.8	W	4.1	SSE	7.4	WNW	0.0	0.0	0.0	9.8	
16	4.3	10.8	-1.8	1.8	WNW	3.9	SSE	6.0	SSE	0.0	0.0	0.0	9.5	
17	5.7	12.1	-0.5	1.7	WNW	3.6	NE	6.9	NNE	0.0	0.0	0.0	9.5	
18	8.1	11.7	4.3	1.4	NW	3.1	NNE	5.0	N	7.0	1.5	0.5	0.0	
19	9.4	14.0	6.3	1.5	NW	4	NE	7.1	NE	0.0	0.0	0.0	3.3	
20	8.3	12.9	4.8	4.1	W	7.8	W	15.4	W	0.0	0.0	0.0	7.2	
前半旬	6.3	11.1	1.8	2.0	W					0.0			37.3	
後半旬	7.2	12.3	2.6	2.1	NW					7.0			29.5	
旬	6.7	11.7	2.2	2.1	W					7.0			66.8	
平年差/比	-0.8	-1.2	-0.1							31			118	

地域気象観測旬報

2017年1月11日～20日 宮崎県 (87)

(3/5)

観測所名	加久藤									10℃以上積算気温			日照 (h)
	気温(℃)			風向・風速(m/s)					降水量(mm)				
	平均	最高	最低	平均	最多	最大	風向	瞬間	風向	日計	1時間	10分	
11	4.5	9.2	0.4	2.7	WNW	5.6	NNW	9.9	N	0.0	0.0	0.0	6.0
12	4.7	8.1	1.3	2.2	WSW	5.3	NNW	9.4	WNW	0.0	0.0	0.0	0.4
13	6.0	8.6	4.1	3.3	WNW	7.9	NW	13.1	WNW	0.0	0.0	0.0	8.1
14	3.7	7.2	1.3	4.2	WNW	8.2	WNW	13.3	NW	0.0	0.0	0.0	6.8
15	0.8	4.6	-3.9	2.9	WNW	6.6	NW	10.7	NW	0.0	0.0	0.0	9.7
16	0.6	8.1	-5.7	1.9	NW	5.8	NW	10.0	NNW	0.0	0.0	0.0	9.6
17	2.9	12.3	-4.8	0.9	ESE	2.7	ESE	5.6	ESE	0.0	0.0	0.0	9.2
18	5.5	9.1	0.7	0.4	SW	1.3	W	2.5	E	2.0	0.5	0.5	0.0
19	7.6	13.3	4.0	0.7	E	2.3	E	4.8	ESE	0.0	0.0	0.0	2.2
20	4.7	8.0	1.4	4.3	WNW	11.2	WNW	18.5	WNW	2.5	1.0	0.5	1.9
前半旬	3.9	7.5	0.6	3.1	WNW					0.0			31.0
後半旬	4.3	10.2	-0.9	1.6	WNW					4.5			22.9
旬	4.1	8.9	-0.1	2.4	WNW					4.5			53.9
平年差/比	-0.8	-1.6	+0.3							16			136

観測所名	西都									10℃以上積算気温			日照 (h)
	気温(℃)			風向・風速(m/s)					降水量(mm)				
	平均	最高	最低	平均	最多	最大	風向	瞬間	風向	日計	1時間	10分	
11	6.0	13.0	0.2	1.7	NW	5.1	SSW	7.6	SSW	0.0	0.0	0.0	7.9
12	6.7	10.6	2.9	2.1	WSW	4.3	SW	6.6	SW	0.0	0.0	0.0	0.6
13	7.9	12.7	3.3	3.9	W	8.6	WNW	13.7	WNW	0.0	0.0	0.0	9.2
14	6.3	9.4	3.1	5.0	WNW	8.5	WNW	15.4	WNW	0.0	0.0	0.0	9.9
15	2.9	8.4	-2.6	2.5	WNW	6	WNW	10.1	WNW	0.0	0.0	0.0	9.8
16	2.3	11.4	-4.9	1.6	WNW	3.8	SE	6.1	ESE	0.0	0.0	0.0	9.3
17	4.1	11.3	-2.8	1.8	WNW	4.4	ENE	7.2	E	0.0	0.0	0.0	9.4
18	7.3	10.5	2.9	1.1	WNW	3	NNW	3.9	NNW	6.0	1.5	0.5	0.0
19	8.4	13.6	5.2	1.2	WNW	3.4	E	5.9	E	0.0	0.0	0.0	3.6
20	7.4	12.5	4.1	4.7	WNW	10.3	WNW	17.8	WSW	0.0	0.0	0.0	6.5
前半旬	6.0	10.8	1.4	3.0	WNW					0.0			37.4
後半旬	5.9	11.9	0.9	2.1	WNW					6.0			28.8
旬	5.9	11.3	1.1	2.6	WNW					6.0			66.2
平年差/比	-0.9	-1.8	0.0							25			124

観測所名	小林									10℃以上積算気温			日照 (h)
	気温(℃)			風向・風速(m/s)					降水量(mm)				
	平均	最高	最低	平均	最多	最大	風向	瞬間	風向	日計	1時間	10分	
11	5.2	9.3	2.5	3.4	NW	5.5	NNW	10.7	NNW	0.0	0.0	0.0	7.1
12	4.9	8.3	2.8	3.2	NW	7.9	NNW	12.4	N	0.0	0.0	0.0	1.0
13	5.9	8.4	4.2	4.5	NW	11	NNW	16.6	NNW	0.0	0.0	0.0	8.4
14	3.8	7.4	1.4	5.5	NW	9.4	NNW	16.8	NNW	0.0	0.0	0.0	8.8
15	1.3	4.9	-1.5	4.2	WNW	7.2	NW	14.1	NNW	0.0	0.0	0.0	9.6
16	2.1	8.6	-4.4	3.2	WNW	5.1	WNW	10.7	WNW	0.0	0.0	0.0	9.3
17	4.2	11.2	-2.5	1.9	SE	4.3	WNW	6.7	S	0.0	0.0	0.0	9.4
18	6.5	9.4	2.6	0.6	SE	1.8	WNW	3.5	WNW	2.0	0.5	0.5	0.0
19	7.6	12.2	4.1	1.4	NW	3.3	WNW	5.0	WNW	0.5	0.5	0.5	3.1
20	4.8	8.1	1.2	4.3	WNW	7.9	WNW	18.4	WNW	2.5	1.0	0.5	1.4
前半旬	4.2	7.7	1.9	4.2	NW					0.0			34.9
後半旬	5.0	9.9	0.2	2.3	WNW					5.0			23.2
旬	4.6	8.8	1.0	3.2	NW					5.0			58.1
平年差/比	-1.5	-1.8	-0.9							18			117

観測所名	宮崎									10℃以上積算気温			日照 (h)
	気温(℃)			風向・風速(m/s)					降水量(mm)				
	平均	最高	最低	平均	最多	最大	風向	瞬間	風向	日計	1時間	10分	
11	7.9	13.0	4.7	4.5	W	8.3	W	11.1	W	0.0	0.0	0.0	7.3
12	7.3	10.8	5.1	4.7	W	7.5	W	11.4	WSW	0.0	0.0	0.0	0.4
13	8.6	12.7	6.0	5.3	W	9.1	WNW	13.9	WNW	0.0	0.0	0.0	9.1
14	6.5	10.3	3.3	6.4	W	9.9	WNW	15.4	WNW	0.0	0.0	0.0	9.9
15	3.9	9.1	0.1	3.3	W	6.5	WNW	9.2	W	0.0	0.0	0.0	9.8
16	4.4	11.6	-1.4	2.3	WNW	4.7	W	6.9	W	0.0	0.0	0.0	9.4
17	5.1	11.6	-1.1	2.6	WNW	4.6	WNW	8.1	NNE	0.0	0.0	0.0	9.2
18	7.5	9.9	4.8	2.2	WNW	3.9	WNW	4.9	WNW	7.5	2.0	0.5	0.0
19	9.3	13.8	6.5	2.5	WNW	4.6	E	6.5	ENE	0.0	0.5	0.0	4.2
20	7.9	12.1	3.9	7.3	W	14.7	W	24.0	W	0.0	0.0	0.0	8.5
前半旬	6.8	11.2	3.8	4.8	W					0.0			36.5
後半旬	6.8	11.8	2.5	3.4	WNW					7.5			31.3
旬	6.8	11.5	3.2	4.1	W					7.5			67.8
平年差/比	-0.8	-1.2	+0.4							30			118

地域気象観測旬報

2017年1月11日～20日 宮崎県 (87)
(4/5)

観測所名	青島									10℃以上積算気温			0
	気温(℃)			風向・風速(m/s)					降水量(mm)			日照 (h)	
	平均	最高	最低	平均	最多	最大	風向	瞬間	風向	日計	1時間		
11	8.8	12.9	6.8	3.5	WNW	5.8	WNW	11.5	NW	0.0	0.0	0.0	6.2
12	7.7	10.1	5.7	3.3	WNW	6.7	NW	12.9	NW	0.0	0.0	0.0	0.2
13	8.5	11.5	6.2	2.8	WNW	7	WNW	13.4	W	0.0	0.0	0.0	8.0
14	6.6	9.4	4.0	4.2	WNW	6.8	NW	12.8	NW	0.0	0.0	0.0	8.6
15	3.9	8.6	0.3	3.2	WNW	6.9	WNW	13.8	WNW	0.0	0.0	0.0	8.6
16	5.4	11.4	-0.4	2.4	WNW	4.7	NW	10.3	WNW	0.0	0.0	0.0	8.2
17	6.1	11.0	0.3	2.0	W	3.2	W	5.5	WNW	0.0	0.0	0.0	8.7
18	8.5	9.6	6.8	2.5	WNW	4.1	WNW	7.3	WNW	10.0	2.5	1.0	0.0
19	9.9	13.6	7.4	1.8	WNW	3.3	WNW	6.5	NNE	0.0	0.0	0.0	3.6
20	8.2	11.9	4.2	4.5	WNW	8.7	NW	17.6	NW	0.0	0.0	0.0	4.5
前半旬	7.1	10.5	4.6	3.4	WNW					0.0			31.6
後半旬	7.6	11.5	3.7	2.6	WNW					10.0			25.0
旬	7.4	11.0	4.1	3.0	WNW					10.0			56.6
平年差/比	-0.8	-1.7	0.0							31			119

観測所名	赤江									10℃以上積算気温			0
	気温(℃)			風向・風速(m/s)					降水量(mm)			日照 (h)	
	平均	最高	最低	平均	最多	最大	風向	瞬間	風向	日計	1時間		
11	8.0	13.4	5.3	6.4	W	9.1	WSW	12.3	W	0.0	0.0	0.0	
12	7.3	11.2	5.2	6.8	W	9.7	W	13.4	W	0.0	0.0	0.0	
13	8.5	12.7	5.7	5.7	W	10.3	W	13.4	W	0.0	0.0	0.0	
14	6.4	10.4	3.1	7.3	W	11.4	WNW	15.4	W	0.0	0.0	0.0	
15	4.0	9.0	1.1	4.9	W	9.4	W	12.3	W	0.0	0.0	0.0	
16	4.9	11.7	-0.7	3.5	W	5.4	WNW	7.7	WNW	0.0	0.0	0.0	
17	5.4	11.5	-1.4	3.3	WNW	5.1	NNE	7.7	N	0.0	0.0	0.0	
18	8.0	9.6	5.7	3.0	WNW	4.3	WNW	6.2	WNW	10.0	2.5	1.0	
19	9.6	14.3	6.0	3.0	WNW	4.8	NNE	6.7	NNW	0.0	0.5	0.5	
20	8.1	12.2	3.4	8.1	W	18	W	25.2	W	0.0	0.0	0.0	
前半旬	6.8	11.3	4.1	6.2	W					0.0			
後半旬	7.2	11.9	2.6	4.2	WNW					10.0			
旬	7.0	11.6	3.3	5.2	W					10.0			
平年差/比	-1.3	-1.6	-0.4							41			

観測所名	都城									10℃以上積算気温			0
	気温(℃)			風向・風速(m/s)					降水量(mm)			日照 (h)	
	平均	最高	最低	平均	最多	最大	風向	瞬間	風向	日計	1時間		
11	5.3	11.8	0.4	1.6	WNW	4.1	WNW	9.6	WSW	0.0	0.0	0.0	7.0
12	5.9	9.7	3.2	1.6	WNW	4.5	WNW	10.6	WNW	0.0	0.0	0.0	0.2
13	6.8	10.8	3.5	2.3	W	6.7	WNW	13.9	WNW	0.0	0.0	0.0	9.0
14	4.9	9.3	0.9	2.7	WNW	6	WNW	13.9	WNW	0.0	0.0	0.0	9.5
15	2.4	8.1	-1.8	2.4	N	5.4	NNE	10.0	SW	0.0	0.0	0.0	9.7
16	2.4	10.6	-4.3	1.8	NNE	5.2	N	9.1	NNE	0.0	0.0	0.0	9.3
17	4.4	12.3	-3.3	1.5	NE	4	NNE	6.4	ENE	0.0	0.0	0.0	9.5
18	6.6	8.6	3.9	1.4	NNE	2.9	N	4.9	NNE	5.5	1.5	0.5	0.0
19	8.9	13.9	5.9	1.3	NNE	2.8	N	4.6	NNE	0.0	0.0	0.0	2.2
20	6.5	11.0	1.7	3.0	W	7.1	WNW	14.6	WNW	0.0	0.0	0.0	4.7
前半旬	5.1	9.9	1.2	2.1	WNW					0.0			35.4
後半旬	5.8	11.3	0.8	1.8	NNE					5.5			25.7
旬	5.4	10.6	1.0	2.0	WNW					5.5			61.1
平年差/比	-0.5	-1.3	+0.3							23			116

観測所名	油津									10℃以上積算気温			11
	気温(℃)			風向・風速(m/s)					降水量(mm)			日照 (h)	
	平均	最高	最低	平均	最多	最大	風向	瞬間	風向	日計	1時間		
11	8.7	13.0	5.8	3.9	WNW	6.4	WNW	8.7	WNW	0.0	0.0	0.0	3.6
12	8.3	11.4	6.2	3.4	WNW	5.9	WNW	8.7	WNW	0.0	0.0	0.0	0.9
13	8.5	12.8	5.0	3.2	WNW	8	W	12.6	W	0.0	0.0	0.0	7.7
14	7.3	11.0	4.4	5.3	WNW	9.2	WNW	16.5	NW	0.0	0.0	0.0	8.7
15	4.7	9.1	2.0	3.6	WNW	6.5	WNW	10.0	WNW	0.0	0.0	0.0	8.7
16	5.5	11.6	0.0	3.7	WNW	7.6	WNW	10.2	WNW	0.0	0.0	0.0	8.5
17	6.7	12.3	0.6	3.8	WNW	6.3	WNW	8.6	E	0.0	0.0	0.0	8.8
18	8.9	10.7	6.8	3.1	WNW	5	WNW	7.3	NNW	6.5	1.5	0.5	0.0
19	10.5	14.8	8.6	2.8	WNW	4.8	WNW	7.2	ENE	0.0	0.0	0.0	4.5
20	9.1	12.5	5.0	7.2	WNW	14.5	W	22.5	W	0.0	0.0	0.0	6.2
前半旬	7.5	11.5	4.7	3.9	WNW					0.0			29.6
後半旬	8.1	12.4	4.2	4.1	WNW					6.5			28.0
旬	7.8	11.9	4.4	4.0	WNW					6.5			57.6
平年差/比	-1.1	-1.6	-0.1							26			108

地域気象観測旬報

2017年1月11日～20日 宮崎県 (87)
(5/5)

観測所名	串間									10℃以上積算気温			11
	気温(℃)			風向・風速(m/s)						降水量(mm)			日照 (h)
	平均	最高	最低	平均	最多	最大	風向	瞬間	風向	日計	1時間	10分	
11	7.9	11.8	4.7	2.4	W	5.8	WNW	10.6	WNW	0.0	0.0	0.0	3.4
12	7.5	12.1	5.0	2.3	W	5.2	W	9.5	NW	0.0	0.0	0.0	2.3
13	8.2	11.6	5.7	2.5	WNW	6.4	WNW	13.9	WNW	0.0	0.0	0.0	7.6
14	6.6	10.5	3.5	3.5	WNW	6.8	WNW	15.0	W	0.0	0.0	0.0	9.7
15	4.0	9.4	-2.1	2.5	WNW	5.1	W	10.7	WNW	0.0	0.0	0.0	9.8
16	3.0	11.6	-3.6	1.7	NE	4.1	WNW	7.6	WNW	0.0	0.0	0.0	9.0
17	5.5	12.9	-2.1	2.0	NE	4.5	ENE	6.9	ENE	0.0	0.0	0.0	9.6
18	8.8	11.0	5.8	1.5	NE	4.2	ENE	7.1	NE	6.5	1.5	0.5	0.0
19	10.6	16.1	8.1	1.5	NE	3.5	ENE	5.5	NE	0.0	0.0	0.0	4.1
20	8.4	11.8	4.3	4.5	WNW	9.5	WNW	19.8	WNW	0.0	0.0	0.0	5.1
前半旬	6.8	11.1	3.4	2.6	WNW					0.0			32.8
後半旬	7.3	12.7	2.5	2.2	NE					6.5			27.8
旬	7.1	11.9	2.9	2.4	WNW					6.5			60.6
平年差/比	-0.6	-1.2	+0.5							31			119

地域雨量観測旬報

2017年1月11日～20日 宮崎県 (87)
(1/1)

観測所名	日之影				諸塚				北方				椎葉				都農				えびの			
	降水量(mm)				降水量(mm)				降水量(mm)				降水量(mm)				降水量(mm)				降水量(mm)			
	日計	平年比	最大1時間	最大10分間	日計	平年比	最大1時間	最大10分間	日計	平年比	最大1時間	最大10分間	日計	平年比	最大1時間	最大10分間	日計	平年比	最大1時間	最大10分間	日計	平年比	最大1時間	最大10分間
11	0.0		0.0	0.0	0.0		0.0	0.0	0.0		0.0	0.0	0.0		0.0	0.0	0.0		0.0	0.0	0.0		0.0	0.0
12	0.0		0.0	0.0	0.0		0.0	0.0	0.0		0.0	0.0	0.0		0.0	0.0	0.0		0.0	0.0	0.0		0.0	0.0
13	0.0		0.0	0.0	0.0		0.0	0.0	0.0		0.0	0.0	0.0		0.0	0.0	0.0		0.0	0.0	0.5		0.5	0.5
14	0.0		0.0	0.0	0.0		0.0	0.0	0.0		0.0	0.0	0.0		0.0	0.0	0.0		0.0	0.0	0.0		0.0	0.0
15	0.0		0.0	0.0	0.0		0.0	0.0	0.0		0.0	0.0	0.0		0.0	0.0	0.0		0.0	0.0	0.0		0.0	0.0
半旬計/最大	0.0	//	0.0	0.0	0.0	0	0.0	0.0	0.0	0	0.0	0.0	0.0	//	0.0	0.0	0.0	//	0.0	0.0	0.5	3	0.5	0.5
16	0.0		0.0	0.0	0.0		0.0	0.0	0.0		0.0	0.0	0.0		0.0	0.0	0.0		0.0	0.0	0.0		0.0	0.0
17	0.0		0.0	0.0	0.0		0.0	0.0	0.0		0.0	0.0	0.0		0.0	0.0	0.0		0.0	0.0	0.0		0.0	0.0
18	0.0		0.0	0.0	0.5		0.5	0.5	0.5		0.5	0.5	0.0		0.0	0.0	6.0		1.5	0.5	3.5		1.0	0.5
19	0.0		0.0	0.0	0.0		0.0	0.0	0.0		0.0	0.0	0.0		0.0	0.0	0.0		0.0	0.0	0.0		0.0	0.0
20	4.5		1.5	1.0	1.5		0.5	0.5	2.5		0.5	0.5	6.0		2.5	1.0	0.0		0.0	0.0	11.0		2.5	1.0
半旬計/最大	4.5	//	1.5	1.0	2.0	18	0.5	0.5	3.0	27	0.5	0.5	6.0	//	2.5	1.0	6.0	//	1.5	0.5	14.5	66	2.5	1.0
旬計	4.5	//			2.0	9			3.0	13			6.0	//			6.0	//			15.0	35		
旬最大	4.5		1.5	1.0	1.5		0.5	0.5	2.5		0.5	0.5	6.0		2.5	1.0	6.0		1.5	0.5	11.0		2.5	1.0
起日	20		20	20	20		20	20	20		20	20	20		20	20	18		18	18	20		20	20

観測所名	野尻				国富				深瀬															
	降水量(mm)				降水量(mm)				降水量(mm)				降水量(mm)				降水量(mm)				降水量(mm)			
	日計	平年比	最大1時間	最大10分間	日計	平年比	最大1時間	最大10分間	日計	平年比	最大1時間	最大10分間	日計	平年比	最大1時間	最大10分間	日計	平年比	最大1時間	最大10分間	日計	平年比	最大1時間	最大10分間
11	0.0		0.0	0.0	0.0		0.0	0.0	0.0		0.0	0.0												
12	0.0		0.0	0.0	0.0		0.0	0.0	0.0		0.0	0.0												
13	0.0		0.0	0.0	0.0		0.0	0.0	0.0		0.0	0.0												
14	0.0		0.0	0.0	0.0		0.0	0.0	0.0		0.0	0.0												
15	0.0		0.0	0.0	0.0		0.0	0.0	0.0		0.0	0.0												
半旬計/最大	0.0	//	0.0	0.0	0.0	0	0.0	0.0	0.0	0	0.0	0.0												
16	0.0		0.0	0.0	0.0		0.0	0.0	0.0		0.0	0.0												
17	0.0		0.0	0.0	0.0		0.0	0.0	0.0		0.0	0.0												
18	4.5		1.5	0.5	5.5		1.5	0.5	8.0		1.5	0.5												
19	0.0		0.0	0.0	0.0		0.0	0.0	0.0		0.0	0.0												
20	0.5		0.5	0.5	0.0		0.0	0.0	0.5		0.5	0.5												
半旬計/最大	5.0	//	1.5	0.5	5.5	46	1.5	0.5	8.5	57	1.5	0.5												
旬計	5.0	//			5.5	23			8.5	29														
旬最大	4.5		1.5	0.5	5.5		1.5	0.5	8.0		1.5	0.5												
起日	18		18	20	18		18	18	18		18	20												