

## 宮 崎 県 農 業 気 象 速 報

平成 29 年 1 月 下旬

宮 崎 地 方 気 象 台  
平成 29 年 2 月 1 日

## 気 象 概 況

前線や気圧の谷の影響で曇りや雨の日があったが、期間を通して、高気圧に覆われて晴れの日が多かった。23日は気圧の傾きがやや大きくなり、西米良で日最大風向・風速、北東 8.9m/s を観測し、28日は乾燥した状態が続いていた影響から都城で日最小相対湿度が10%となり、共に1月の極値を更新した。

生物季節観測では、ツバキの開花を平年より5日早い21日に、ヒバリの初鳴きを平年より13日早い28日に観測した。

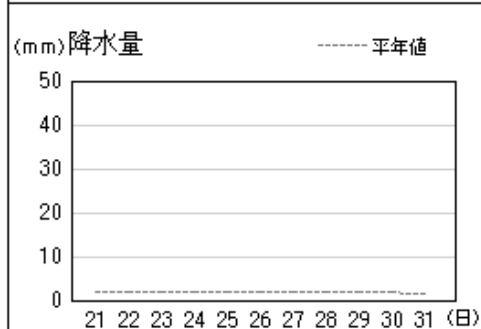
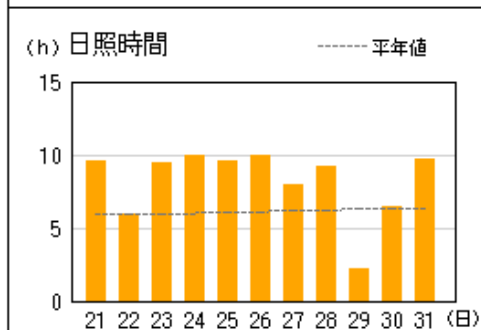
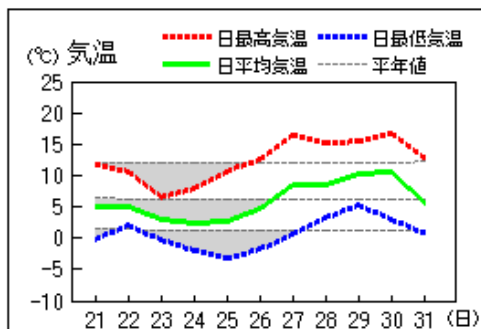
県内各地の旬平均気温は平年差-0.6℃～+0.3℃で全ての観測点で平年並だった。旬降水量は0.0mm～34.5mm（平年比0%～113%）で平年よりかなり少ないか平年より少なく、鞍岡、西米良、えびのでは平年並だった。旬日照時間は平年比121%～149%で平年よりかなり多く、鞍岡、西米良、都城では平年より多かった。

宮崎市の旬平均気温は平年並、旬降水量は平年よりかなり少なく、旬日照時間は平年よりかなり多かった。

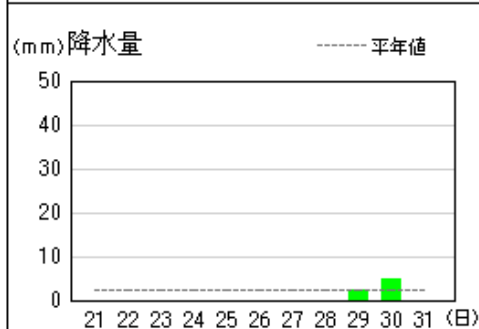
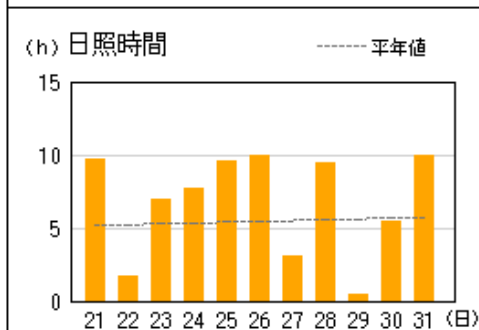
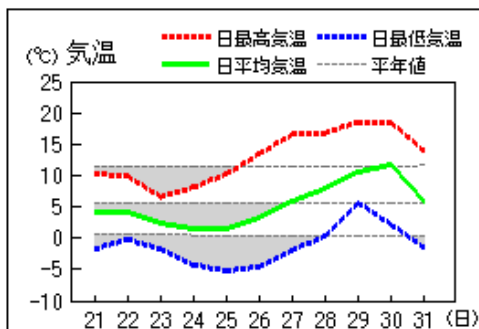
日々の天気概況	宮崎市の昼間の天気
21日 高気圧に覆われた。	快晴
22日 高気圧に覆われた。	晴
23日 高気圧に覆われた。	晴
24日 高気圧に覆われた。	晴
25日 高気圧に覆われた。	晴
26日 高気圧に覆われた。	快晴
27日 はじめ高気圧に覆われたが、次第に気圧の谷の影響を受けた。	晴後薄曇
28日 高気圧に覆われた。	快晴
29日 前線や湿った空気の影響を受けた。	曇時々雨
30日 はじめ湿った空気の影響を受けたが、次第に高気圧に覆われた。	晴一時曇
31日 高気圧に覆われた。	快晴

地上気象 気象経過図：2017年01月21日-2017年01月31日

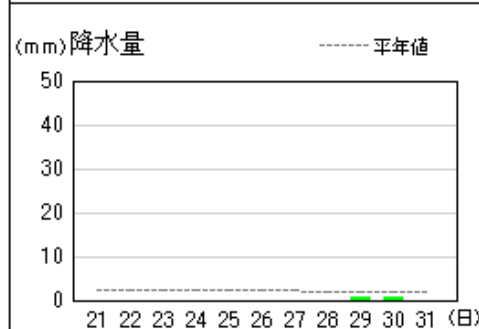
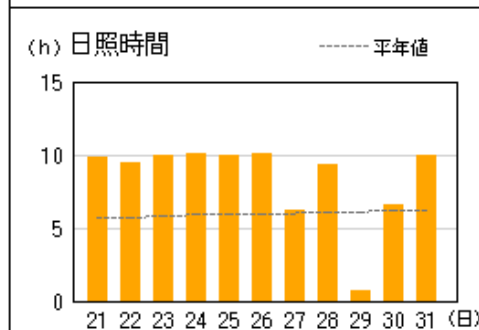
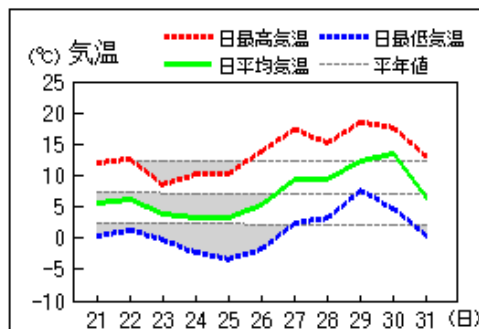
延岡



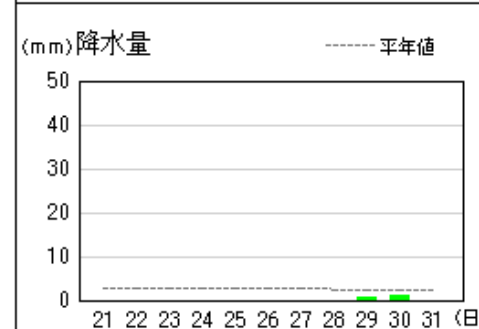
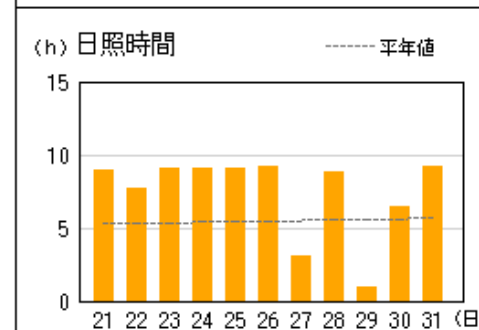
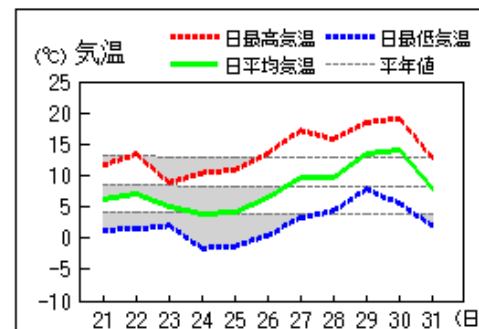
都城



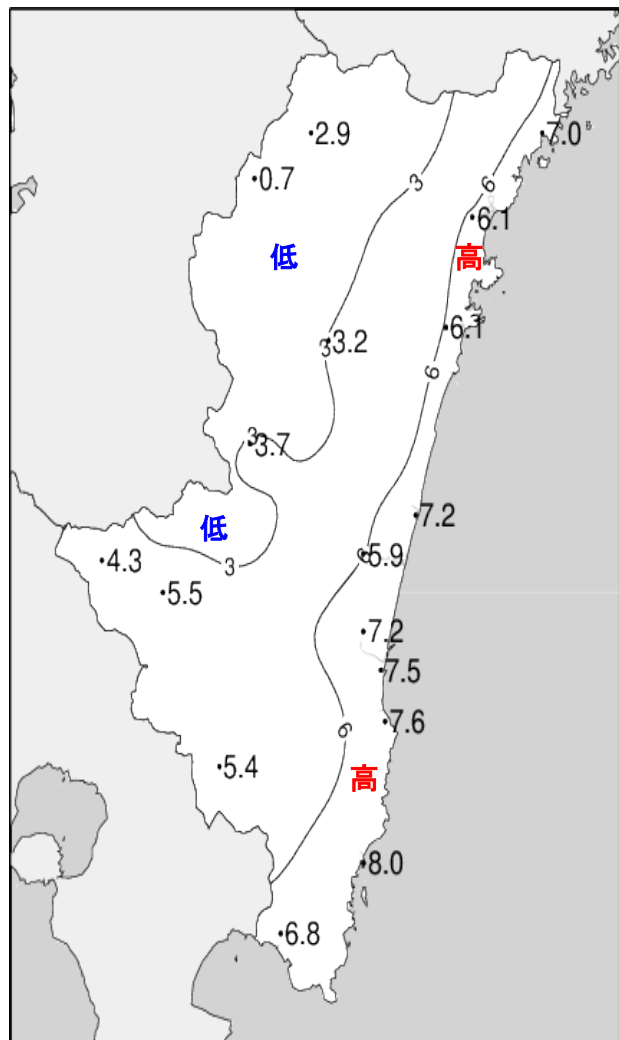
宮崎



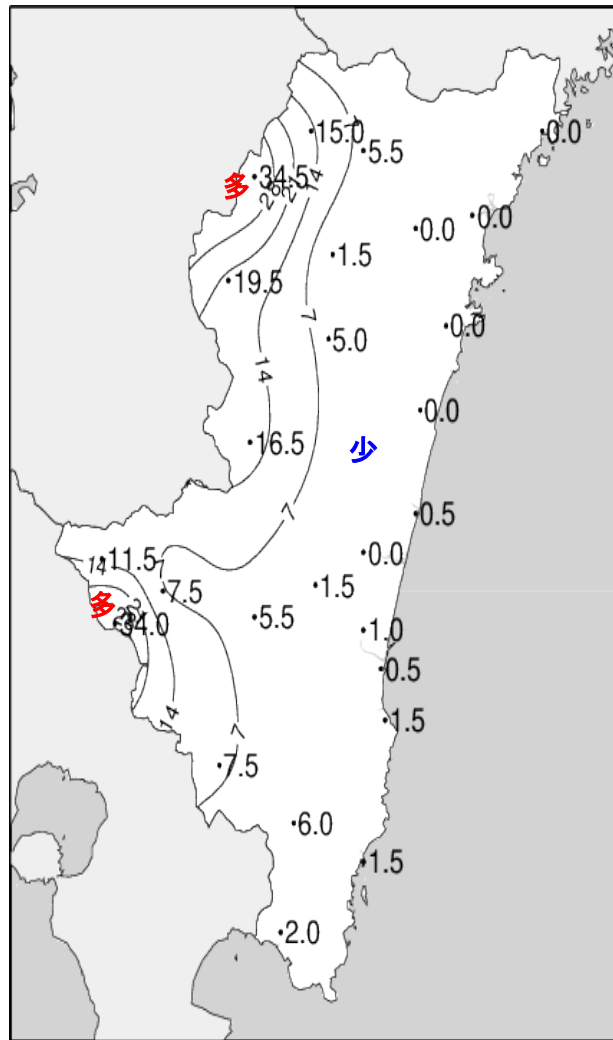
油津



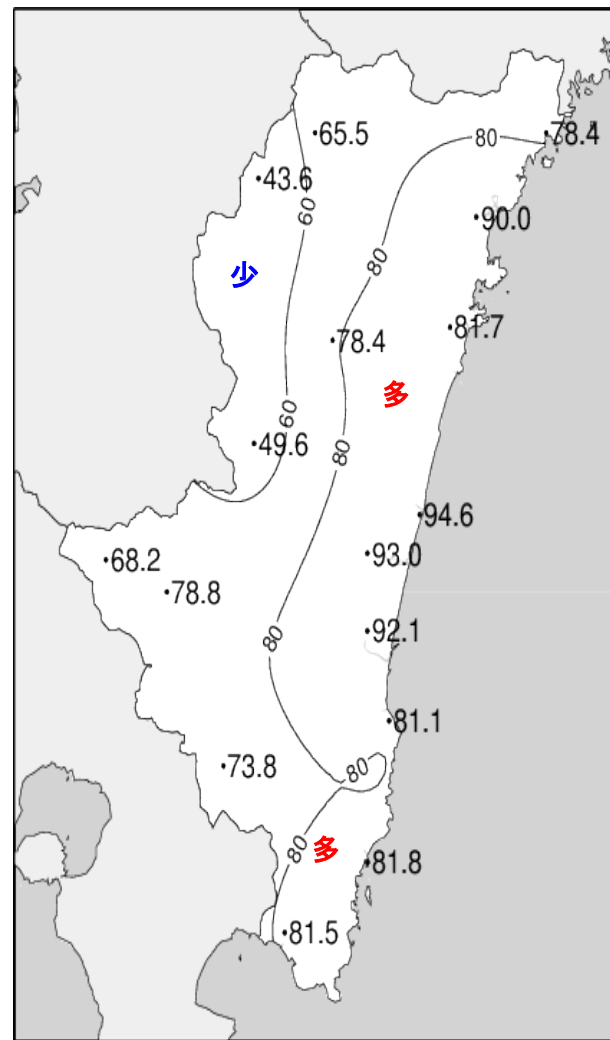
## 平成29年(2017年)1月下旬 気象分布図



2017年1月下旬気温観測値(°C)メッシュ平年値補正

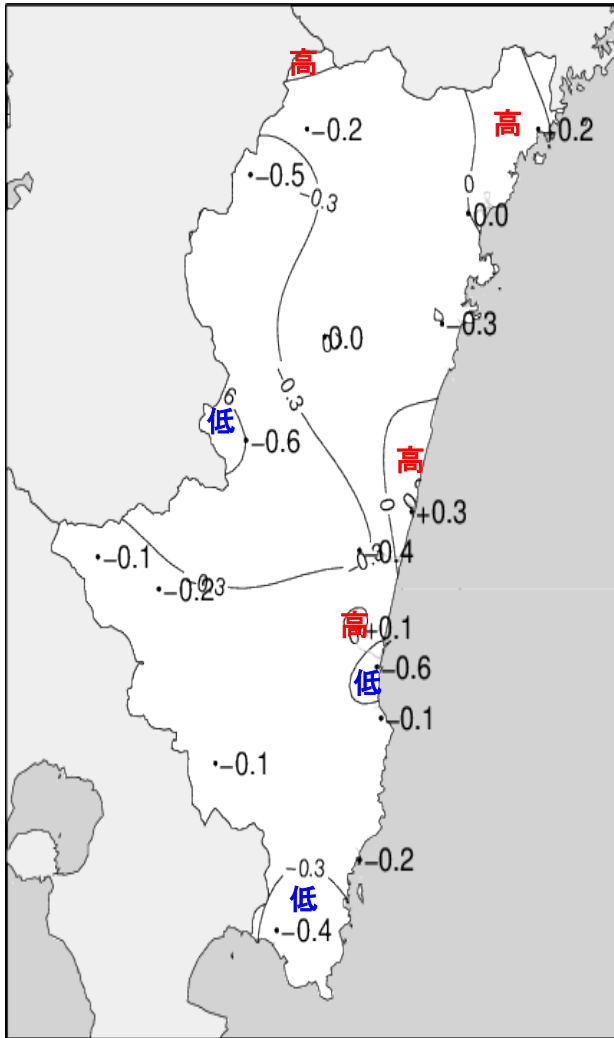


2017年1月下旬降水量観測値(ミリ)

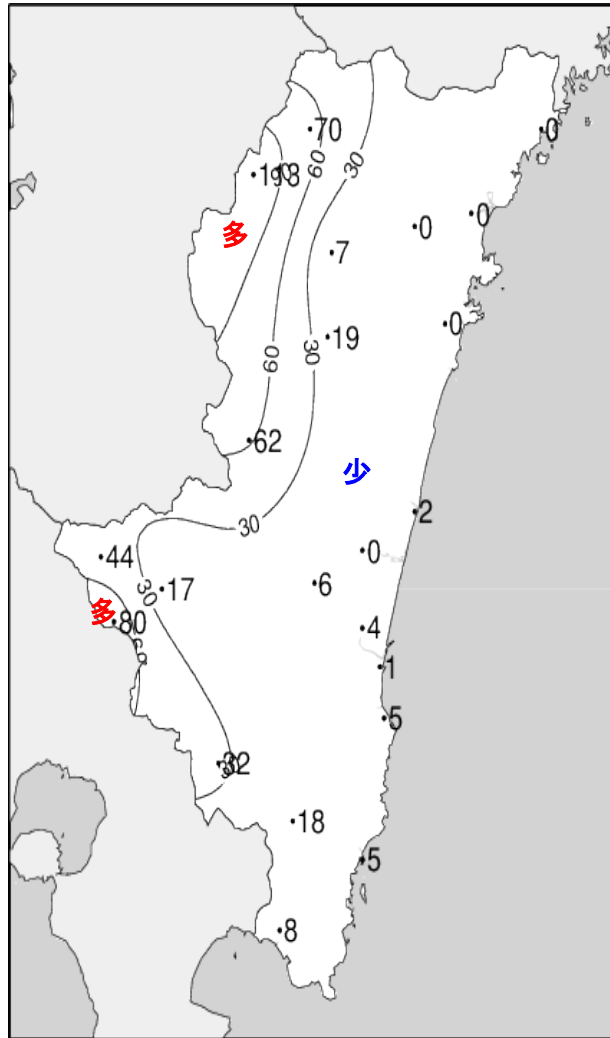


2017年1月下旬日照時間観測値(時間)

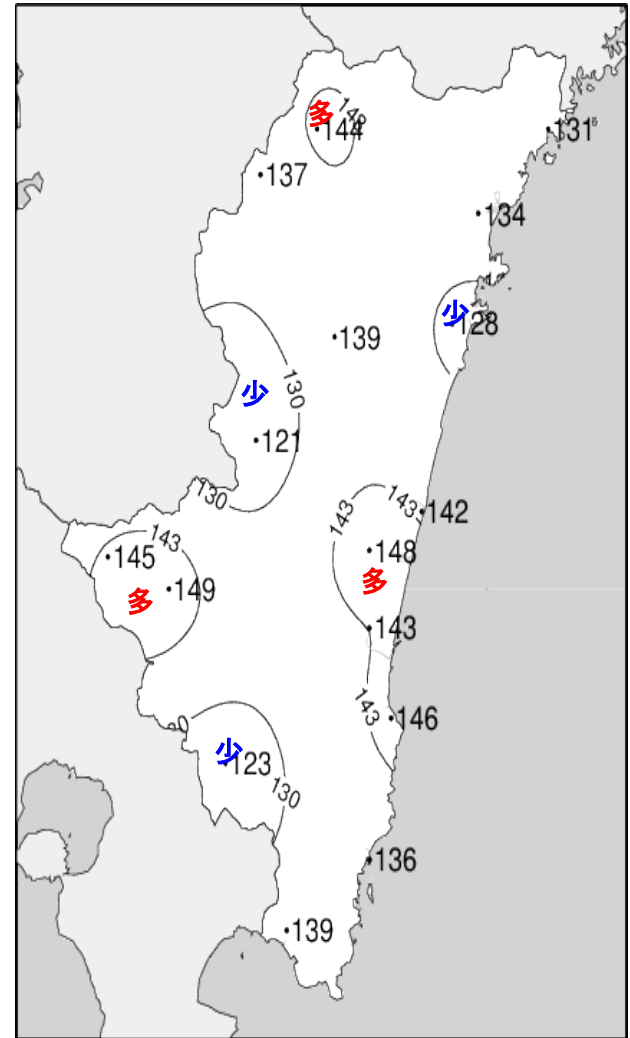
## 平成29年(2017年)1月下旬 気象分布図(平年差、平年比)



2017年1月下旬気温平年差 (°C)



2017年1月下旬降水量平年比 (%)



2017年1月下旬日照時間平年比 (%)

## 地域気象観測旬報

2017年1月21日～31日 宮崎県 (87)  
(1/5)

観測所名	高千穂										10℃以上積算気温			0
	気温(℃)			風向・風速(m/s)						降水量(mm)			日照 (h)	
	平均	最高	最低	平均	最多	最大	風向	瞬間	風向	日計	1時間	10分		
21	2.1	6.7	-1.5	2.1	NNW	4.6	SW	8.0	NNW	0.5	0.5	0.5	9.1	
22	1.6	4.5	-0.9	3.2	NW	5.3	NW	12.4	NW	1.0	0.5	0.5	0.3	
23	-0.9	1.3	-2.8	3.8	NW	6.8	NNW	13.5	NW	0.0	0.0	0.0	5.8	
24	-0.7	3.2	-3.7	3.5	NNW	6	NW	12.5	N	0.0	0.0	0.0	4.6	
25	-0.9	7.8	-7.7	1.5	NNW	4.2	SW	6.5	SW	0.0	0.0	0.0	9.7	
26	0.3	11.3	-6.8	1.0	NNW	4.3	NNW	6.8	NW	0.0	0.0	0.0	9.6	
27	3.4	12.1	-4.6	1.3	NNW	5.5	NW	11.9	NW	0.0	0.0	0.0	4.9	
28	5.4	15.9	-1.3	1.0	NNW	4.7	SSE	8.1	SSE	0.0	0.0	0.0	7.4	
29	9.5	17.0	1.7	1.0	NNW	5.6	NW	13.5	NNW	8.5	4.5	1.5	2.3	
30	8.3	13.6	0.9	3.6	NW	7.3	NW	14.7	NW	5.0	2.0	0.5	2.1	
31	3.8	11.6	-1.8	1.5	NW	4.4	NW	7.8	NNW	0.0	0.0	0.0	9.7	
前半旬	0.2	4.7	-3.3	2.8	NW					1.5			29.5	
後半旬	5.1	13.6	-2.0	1.6	NNW					13.5			36.0	
旬	2.9	9.5	-2.6	2.1	NW					15.0			65.5	
平年差/比	-0.2	+0.8	-1.0							70			144	

観測所名	古江										10℃以上積算気温			24
	気温(℃)			風向・風速(m/s)						降水量(mm)			日照 (h)	
	平均	最高	最低	平均	最多	最大	風向	瞬間	風向	日計	1時間	10分		
21	5.8	11.1	0.4	2.3	NNE	5.8	N	12.5	NNE	0.0	0.0	0.0	8.1	
22	5.6	11.1	0.5	3.7	N	7.7	NNW	13.7	NNE	0.0	0.0	0.0	4.4	
23	3.1	7.2	-2.0	3.0	NNE	8.7	NNE	20.1	N	0.0	0.0	0.0	9.0	
24	2.9	8.6	-3.8	2.8	N	8.7	NNE	13.5	N	0.0	0.0	0.0	8.9	
25	4.5	11.0	-1.4	3.8	N	8	NNW	10.8	N	0.0	0.0	0.0	9.0	
26	5.4	11.9	0.0	2.3	NNE	4.5	NE	6.2	NE	0.0	0.0	0.0	9.0	
27	9.2	16.4	0.4	2.1	NNE	5.8	NNE	8.2	W	0.0	0.0	0.0	7.1	
28	9.2	14.4	4.8	2.5	NNE	4.7	NNE	9.6	NNW	0.0	0.0	0.0	9.0	
29	11.8	16.1	6.0	1.9	NNE	4.1	SSE	5.8	S	0.0	0.0	0.0	1.9	
30	12.0	18.5	5.8	3.3	N	7.4	NNE	17.7	NE	0.0	0.0	0.0	6.0	
31	7.4	12.2	4.1	3.8	NE	6.9	NE	15.5	NNE	0.0	0.0	0.0	6.0	
前半旬	4.4	9.8	-1.3	3.1	N					0.0			39.4	
後半旬	9.2	14.9	3.5	2.7	NNE					0.0			39.0	
旬	7.0	12.6	1.3	2.9	NNE					0.0			78.4	
平年差/比	+0.2	+0.8	-1.0							0			131	

観測所名	鞍岡										10℃以上積算気温			0
	気温(℃)			風向・風速(m/s)						降水量(mm)			日照 (h)	
	平均	最高	最低	平均	最多	最大	風向	瞬間	風向	日計	1時間	10分		
21	-0.9	4.1	-5.1	0.6	ENE	2	NE	5.0	SSE	0.0	0.0	0.0	7.2	
22	-0.1	3.4	-3.4	1.5	SSW	3.7	SSW	11.5	SW	11.5	3.0	0.5	0.0	
23	-3.7	-1.6	-6.7	1.3	ENE	3.3	NE	8.4	E	1.0	0.5	0.5	0.1	
24	-4.5	-0.1	-9.0	0.8	NNE	2.2	ENE	5.2	ENE	0.0	0.0	0.0	1.3	
25	-3.9	3.9	-9.9	1.2	W	2.4	NE	4.8	SW	0.0	0.0	0.0	7.3	
26	-1.4	7.6	-7.3	1.2	W	2.8	NE	5.5	SW	0.0	0.0	0.0	7.2	
27	1.5	10.1	-5.9	0.8	W	3.8	SSW	7.4	SSW	0.5	0.5	0.5	2.0	
28	3.3	13.1	-2.9	1.1	WSW	2.5	SW	4.9	SSW	0.0	0.0	0.0	7.4	
29	9.8	18.4	1.7	1.4	SSW	4.7	SSW	11.3	S	11.0	5.0	1.5	2.9	
30	6.4	13.6	-1.4	1.6	SSW	4.5	SSW	13.9	SSW	10.5	4.5	1.0	0.5	
31	1.4	9.2	-2.8	0.7	WSW	2.7	NE	5.7	ENE	0.0	0.0	0.0	7.7	
前半旬	-2.6	1.9	-6.8	1.1	ENE					12.5			15.9	
後半旬	3.5	12.0	-3.1	1.1	WSW					22.0			27.7	
旬	0.7	7.4	-4.8	1.1	W					34.5			43.6	
平年差/比	-0.5	+1.3	-1.7							113			137	

観測所名	延岡										10℃以上積算気温			21
	気温(℃)			風向・風速(m/s)						降水量(mm)			日照 (h)	
	平均	最高	最低	平均	最多	最大	風向	瞬間	風向	日計	1時間	10分		
21	5.1	11.8	-0.1	2.4	W	5	W	8.9	W	0.0	0.0	0.0	9.6	
22	5.1	10.6	2.0	4.9	W	10.4	W	17.1	W	0.0	0.0	0.0	5.9	
23	3.1	6.5	-0.3	5.1	WSW	10	W	17.3	W	0.0	0.0	0.0	9.5	
24	2.4	7.8	-1.9	3.4	W	9	W	15.1	W	0.0	0.0	0.0	10.0	
25	2.7)	10.7)	-3.2)	2.7)	W)	4.7)	W)	8.1)	WSW)	0.0)	0.0)	0.0)	9.6)	
26	4.7	12.5	-1.8	2.6	W	4.2	W	6.9	W	0.0	0.0	0.0	10.0	
27	8.6	16.5	0.6	3.2	W	7.2	NW	11.2	WNW	0.0	0.0	0.0	7.9	
28	8.5	15.1	3.2	2.3	W	4.1	W	6.8	WSW	0.0	0.0	0.0	9.2	
29	10.4	15.5	5.3	2.0	WSW	3.9	W	5.8	W	0.0	0.0	0.0	2.2	
30	10.7	16.8	3.0	4.3	W	11.4	NW	18.1	WNW	0.0	0.0	0.0	6.4	
31	5.7	12.8	0.8	2.2	W	5.2	NE	8.4	NE	0.0	0.0	0.0	9.7	
前半旬	3.7	9.5	-0.7	3.7	W)					0.0			44.6	
後半旬	8.1	14.9	1.9	2.8	W					0.0			45.4	
旬	6.1	12.4	0.7	3.2	W)					0.0			90.0	
平年差/比	0.0	+0.5	-0.4							0			134	

## 地域気象観測旬報

2017年1月21日～31日 宮崎県 (87)  
(2/5)

観測所名	日向										10℃以上積算気温			23
	気温(℃)			風向・風速(m/s)						降水量(mm)			日照 (h)	
	平均	最高	最低	平均	最多	最大	風向	瞬間	風向	日計	1時間	10分		
21	5.3	11.2	-0.2	1.8	W	5.7	NW	15.7	NW	0.0	0.0	0.0	8.9	
22	4.3	12.2	-0.7	1.7	WSW	5.5	WNW	13.1	NW	0.0	0.0	0.0	4.6	
23	2.8	7.7	-1.9	2.5	WNW	6.5	NW	12.7	N	0.0	0.0	0.0	9.0	
24	1.9	9.0	-3.9	2.0	W	5.7	N	11.8	N	0.0	0.0	0.0	9.0	
25	3.0	11.8	-3.3	1.5	W	3	W	6.8	W	0.0	0.0	0.0	9.1	
26	5.1	12.6	-0.2	1.5	W	3.1	W	7.1	W	0.0	0.0	0.0	9.1	
27	7.8	17.2	-0.4	1.7	W	3.4	W	6.8	WSW	0.0	0.0	0.0	5.7	
28	8.6	15.4	4.5	1.6	W	3.4	W	6.0	E	0.0	0.0	0.0	8.6	
29	10.9	16.6	6.2	1.0	W	2.8	W	5.0	WNW	0.0	0.0	0.0	1.7	
30	11.7	18.0	5.1	2.3	NNW	5.9	WNW	12.8	NW	0.0	0.0	0.0	6.7	
31	5.5	12.8	-0.8	1.2	WSW	2.8	ENE	6.5	NE	0.0	0.0	0.0	9.3	
前半旬	3.5	10.4	-2.0	1.9	WNW					0.0			40.6	
後半旬	8.3	15.4	2.4	1.6	W					0.0			41.1	
旬	6.1	13.1	0.4	1.7	W					0.0			81.7	
平年差/比	-0.3	+0.9	-1.0							0			128	

観測所名	神門										10℃以上積算気温			10
	気温(℃)			風向・風速(m/s)						降水量(mm)			日照 (h)	
	平均	最高	最低	平均	最多	最大	風向	瞬間	風向	日計	1時間	10分		
21	2.6	10.8	-3.4	0.6	SSE	2.1	SSE	5.8	N	0.0	0.0	0.0	8.6	
22	3.1	9.9	-2.7	1.3	ENE	3.4	S	11.4	SSW	0.0	0.0	0.0	6.7	
23	0.8	5.1	-5.3	1.4	SE	3.7	S	11.1	N	0.0	0.0	0.0	8.7	
24	-1.6	7.5	-7.5	0.7	SSE	3.5	S	8.8	SSW	0.0	0.0	0.0	8.7	
25	-1.0	10.5	-8.8	0.5	SSE	2.7	SSE	5.2	SE	0.0	0.0	0.0	8.7	
26	1.2	13.6	-7.1	0.5	S	2.7	SSE	5.4	S	0.0	0.0	0.0	8.7	
27	3.3	15.0	-5.4	0.5	SSE	3.2	N	7.4	NNE	0.0	0.0	0.0	3.9	
28	5.1	16.6	-3.2	0.5	SSE	2.8	SSE	6.3	S	0.0	0.0	0.0	8.7	
29	8.0	14.0	1.6	0.2	SW	1	W	2.2	WSW	3.5	1.5	0.5	0.9	
30	10.0	16.0	-0.7	1.1	SSE	4.3	NNE	9.2	N	1.5	1.0	0.5	6.0	
31	3.4	13.3	-3.2	0.6	SSE	2.3	SSE	4.8	SSE	0.0	0.0	0.0	8.8	
前半旬	0.8	8.8	-5.5	0.9	SSE					0.0			41.4	
後半旬	5.2	14.8	-3.0	0.6	SSE					5.0			37.0	
旬	3.2	12.0	-4.2	0.7	SSE					5.0			78.4	
平年差/比	0.0	+0.9	-1.3							19			139	

観測所名	西米良										10℃以上積算気温			10
	気温(℃)			風向・風速(m/s)						降水量(mm)			日照 (h)	
	平均	最高	最低	平均	最多	最大	風向	瞬間	風向	日計	1時間	10分		
21	2.2	8.7	-2.4	0.8	NNE	3.4	NNE	7.1	N	0.0	0.0	0.0	6.6	
22	3.9	6.7	-0.7	3.0	ENE	6.4	NNE	14.8	NNE	1.0	0.5	0.5	0.7	
23	1.3	3.7	-2.1	4.7	NE	8.9	NE	17.3	NE	0.0	0.0	0.0	5.7	
24	-0.4	5.7	-4.6	1.5	NNE	6.4	NE	13.5	NNE	0.0	0.0	0.0	4.9	
25	-0.6	8.9	-6.6	0.4	N	2.6	NE	5.3	E	0.0	0.0	0.0	6.7	
26	1.0	12.4	-5.4	0.4	NE	2.2	ENE	4.2	N	0.0	0.0	0.0	6.7	
27	4.4	13.3	-3.5	1.3	NE	6.3	NE	9.7	ENE	0.0	0.0	0.0	1.8	
28	6.0	16.8	-1.3	0.8	N	4.2	SSW	7.8	WSW	0.0	0.0	0.0	6.9	
29	8.7	16.3	4.4	0.5	SSW	3.7	NE	7.6	ENE	8.0	4.0	1.0	0.2	
30	10.0	16.2	0.3	2.5	NE	6.5	NE	14.6	NNE	7.5	4.5	2.0	2.5	
31	3.7	12.6	-2.0	0.4	SE	2.6	ESE	5.3	SSE	0.0	0.0	0.0	6.9	
前半旬	1.3	6.7	-3.3	2.1	NNE					1.0			24.6	
後半旬	5.6	14.6	-1.2	1.0	NE					15.5			25.0	
旬	3.7	11.0	-2.2	1.5	NE					16.5			49.6	
平年差/比	-0.6	+0.5	-1.6							62			121	

観測所名	高鍋										10℃以上積算気温			27
	気温(℃)			風向・風速(m/s)						降水量(mm)			日照 (h)	
	平均	最高	最低	平均	最多	最大	風向	瞬間	風向	日計	1時間	10分		
21	5.8	10.8	0.4	2.1	WNW	5	NW	8.6	WNW	0.0	0.0	0.0	9.8	
22	5.9	12.4	1.0	3.2	W	8.6	WNW	16.6	W	0.0	0.0	0.0	9.4	
23	3.4	8.8	-1.5	2.3	W	5.7	W	10.4	WNW	0.0	0.0	0.0	10.0	
24	2.4	9.3	-3.5	1.6	WNW	2.9	ENE	5.2	ENE	0.0	0.0	0.0	10.0	
25	3.3	9.8	-3.0	1.5	WNW	2.9	SSE	5.4	E	0.0	0.0	0.0	9.7	
26	5.5	12.7	-1.1	1.9	WNW	4.4	SSE	7.0	SSE	0.0	0.0	0.0	10.1	
27	9.8	17.9	1.8	2.4	W	6	WNW	10.0	W	0.0	0.0	0.0	8.0	
28	9.3	14.8	3.0	1.5	NW	2.9	E	4.9	ESE	0.0	0.0	0.0	8.5	
29	13.2	18.0	8.4	1.9	WNW	6.4	SW	10.1	WSW	0.0	0.0	0.0	1.1	
30	13.8	19.2	4.6	3.2	WSW	7.6	WNW	15.9	W	0.5	0.5	0.5	8.2	
31	6.7	12.2	1.3	1.7	WNW	3.5	N	6.3	NE	0.0	0.0	0.0	9.8	
前半旬	4.2	10.2	-1.3	2.1	WNW					0.0			48.9	
後半旬	9.7	15.8	3.0	2.1	WNW					0.5			45.7	
旬	7.2	13.3	1.0	2.1	WNW					0.5			94.6	
平年差/比	+0.3	+0.9	-0.8							2			142	

## 地域気象観測旬報

2017年1月21日～31日 宮崎県 (87)  
(3/5)

観測所名	加久藤										10℃以上積算気温			10
	気温(℃)			風向・風速(m/s)					降水量(mm)			日照 (h)		
	平均	最高	最低	平均	最多	最大	風向	瞬間	風向	日計	1時間		10分	
21	3.4	9.4	-1.5	1.8	SW	4	W	7.6	WSW	0.0	0.0	0.0	9.7	
22	3.2	7.7	0.5	2.9	WNW	7.2	NW	11.6	WNW	0.5	0.5	0.5	0.4	
23	1.3	4.2	-0.9	3.9	WNW	7.9	NW	13.1	WNW	0.0	0.0	0.0	6.1	
24	0.7	5.6	-3.8	2.4	WNW	6.8	NNW	11.2	NW	0.0	0.0	0.0	3.9	
25	0.7	9.2	-6.2	1.2	E	3.7	NW	6.2	NNW	0.0	0.0	0.0	10.1	
26	1.6	12.5	-6.4	0.7	WSW	2.7	SW	5.5	SW	0.0	0.0	0.0	10.1	
27	5.3	15.0	-3.5	1.6	W	5.9	WNW	9.5	NW	0.0	0.0	0.0	6.1	
28	6.4	16.8	-2.0	0.9	E	3.6	WSW	5.9	W	0.0	0.0	0.0	8.9	
29	9.7	16.7	3.7	1.1	WNW	4.3	WNW	9.3	W	9.0	2.0	1.5	0.1	
30	10.3	15.8	3.3	4.0	W	7.5	NW	12.4	W	2.0	2.0	1.0	2.7	
31	4.5	12.3	-2.5	1.2	W	3.6	W	6.5	W	0.0	0.0	0.0	10.1	
前半旬	1.9	7.2	-2.4	2.4	WNW					0.5			30.2	
後半旬	6.3	14.9	-1.2	1.6	W					11.0			38.0	
旬	4.3	11.4	-1.8	2.0	WNW					11.5			68.2	
平年差/比	-0.1	+1.4	-1.1							44			145	

観測所名	西都										10℃以上積算気温			25
	気温(℃)			風向・風速(m/s)					降水量(mm)			日照 (h)		
	平均	最高	最低	平均	最多	最大	風向	瞬間	風向	日計	1時間		10分	
21	4.2	11.3	-1.9	1.8	NW	4.3	WNW	6.5	SE	0.0	0.0	0.0	9.8	
22	4.5	12.7	-1.7	3.8	W	9.5	NW	15.6	WNW	0.0	0.0	0.0	8.1	
23	3.4	8.1	-3.0	4.7	W	10.3	NW	17.9	W	0.0	0.0	0.0	9.9	
24	1.4	10.0	-5.7	2.1	NW	5.4	WNW	9.1	WNW	0.0	0.0	0.0	9.8	
25	1.8	10.1	-5.3	1.7	WNW	4.1	ESE	6.7	ESE	0.0	0.0	0.0	9.9	
26	3.8	13.5	-3.7	1.8	WNW	4.8	ESE	7.7	SE	0.0	0.0	0.0	10.0	
27	7.2	18.9	-1.7	2.3	NW	6.4	SW	11.3	WSW	0.0	0.0	0.0	8.3	
28	7.6	15.2	0.0	1.7	NW	3.9	ESE	6.3	E	0.0	0.0	0.0	9.3	
29	11.7	17.6	5.7	1.9	NW	5.6	SSW	9.9	SW	0.0	0.0	0.0	0.6	
30	13.7	19.2	1.7	4.7	WNW	11.9	WNW	18.0	WNW	0.0	0.0	0.0	7.4	
31	5.4	12.9	-1.2	1.7	WNW	5.3	ESE	7.5	ESE	0.0	0.0	0.0	9.9	
前半旬	3.1	10.4	-3.5	2.8	WNW					0.0			47.5	
後半旬	8.2	16.2	0.1	2.4	NW					0.0			45.5	
旬	5.9	13.6	-1.5	2.6	WNW					0.0			93.0	
平年差/比	-0.4	+1.1	-2.1							0			148	

観測所名	小林										10℃以上積算気温			22
	気温(℃)			風向・風速(m/s)					降水量(mm)			日照 (h)		
	平均	最高	最低	平均	最多	最大	風向	瞬間	風向	日計	1時間		10分	
21	3.8	9.3	-0.5	2.9	WNW	5.3	NW	11.6	WNW	0.0	0.0	0.0	9.7	
22	3.7	9.5	1.1	4.1	WNW	7.2	NNW	13.9	W	0.0	0.0	0.0	3.6	
23	1.2	4.4	-0.5	4.9	NW	7.9	NW	17.1	NNW	0.0	0.0	0.0	7.3	
24	1.5	5.2	-1.8	4.0	NW	8.5	NNW	15.6	NNW	0.0	0.0	0.0	7.3	
25	2.2	9.0	-3.9	2.4	WNW	4.2	WNW	7.0	WNW	0.0	0.0	0.0	9.9	
26	4.5	12.3	-1.5	2.2	WNW	4.8	WNW	6.7	WNW	0.0	0.0	0.0	9.8	
27	7.6	15.3	-1.1	2.6	WNW	5.3	WNW	9.9	WNW	0.0	0.0	0.0	6.0	
28	8.5	16.3	1.1	2.0	WNW	4.4	WNW	7.2	W	0.0	0.0	0.0	9.6	
29	11.6	16.9	6.5	1.3	W	4	NW	9.5	WSW	5.5	1.5	1.0	0.2	
30	10.5	15.9	2.9	5.2	WNW	8.9	NW	17.9	WNW	2.0	1.5	1.0	5.6	
31	5.4	12.2	-0.9	2.3	WNW	4.4	WNW	6.6	WNW	0.0	0.0	0.0	9.8	
前半旬	2.5	7.5	-1.1	3.7	WNW					0.0			37.8	
後半旬	8.0	14.8	1.2	2.6	WNW					7.5			41.0	
旬	5.5	11.5	0.1	3.1	WNW					7.5			78.8	
平年差/比	-0.2	+1.3	-1.8							17			149	

観測所名	宮崎										10℃以上積算気温			26
	気温(℃)			風向・風速(m/s)					降水量(mm)			日照 (h)		
	平均	最高	最低	平均	最多	最大	風向	瞬間	風向	日計	1時間		10分	
21	5.6	12.0	0.3	2.6	W	5.7	W	7.9	W	0.0	0.0	0.0	9.8	
22	6.3	12.6	1.3	6.1	W	13	W	19.6	W	0.0	0.0	0.0	9.5	
23	4.0	8.5	-0.2	6.8	W	13	W	18.6	W	0.0	0.0	0.0	9.9	
24	3.4	10.2	-2.3	3.5	WNW	8.5	W	12.5	W	0.0	0.0	0.0	10.1	
25	3.2	10.3	-3.3	2.8	WNW	5.2	NW	6.7	NW	0.0	0.0	0.0	10.0	
26	5.3	13.9	-1.8	3.2	WNW	4.9	WNW	7.3	SSE	0.0	0.0	0.0	10.1	
27	9.3	17.4	2.4	3.7	WNW	8.1	W	11.0	WNW	0.0	0.0	0.0	6.2	
28	9.3	15.2	3.2	2.5	WNW	4.7	NW	6.1	WNW	0.0	0.0	0.0	9.3	
29	12.4	18.5	7.6	2.5	WNW	4.6	WSW	9.0	WSW	0.5	0.5	0.5	0.7	
30	13.4	17.7	4.8	5.9	W	10.3	W	15.1	WSW	0.5	0.5	0.5	6.6	
31	6.6	13.1	0.5	2.8	WNW	4.8	WNW	6.1	NW	0.0	0.0	0.0	9.9	
前半旬	4.5	10.7	-0.8	4.4	W					0.0			49.3	
後半旬	9.4	16.0	2.8	3.4	WNW					1.0			42.8	
旬	7.2	13.6	1.1	3.9	WNW					1.0			92.1	
平年差/比	+0.1	+1.4	-1.2							4			143	

## 地域気象観測旬報

2017年1月21日～31日 宮崎県 (87)  
(4/5)

観測所名	青島											10℃以上積算気温			37
	日付	気温(℃)			風向・風速(m/s)					降水量(mm)			日照(h)		
		平均	最高	最低	平均	最多	最大	風向	瞬間	風向	日計	1時間		10分	
21	5.5	10.4	0.9	2.1	WNW	5.6	WNW	12.5	NW	0.0	0.0	0.0	8.9		
22	6.2	12.4	2.4	3.8	WNW	7.7	WNW	15.8	WNW	0.0	0.0	0.0	7.1		
23	4.2	7.3	2.1	5.5	WNW	<u>9.8</u>	NW	<u>18.5</u>	WNW	0.0	0.0	0.0	8.9		
24	4.0	9.1	-1.0	3.1	WNW	7.1	NW	13.6	WNW	0.0	0.0	0.0	9.0		
25	3.6	9.4	-1.1	1.9	WNW	3.8	WNW	5.8	WNW	0.0	0.0	0.0	9.0		
26	5.7	12.1	-0.6	1.7	WNW	2.8	NW	5.3	ESE	0.0	0.0	0.0	9.0		
27	10.0	17.4	2.6	1.7	W	4.2	NW	8.9	W	0.0	0.0	0.0	4.0		
28	9.9	14.5	4.3	1.6	WNW	3.7	WNW	6.3	W	0.0	0.0	0.0	8.8		
29	13.1	20.5	7.8	1.1	W	3.8	WSW	10.9	W	0.5	0.5	0.5	0.6		
30	13.7	<u>20.8</u>	6.0	3.7	WNW	7.9	WNW	16.1	NW	<u>1.0</u>	<u>0.5</u>	<u>0.5</u>	6.6		
31	7.5	11.8	3.2	2.0	WNW	3.7	WNW	6.3	W	0.0	0.0	0.0	9.2		
前半旬	4.7	9.7	0.7	3.3	WNW					0.0			42.9		
後半旬	10.0	16.2	3.9	2.0	WNW					1.5			38.2		
旬	7.6	13.2	2.4	2.6	WNW					1.5			81.1		
平年差/比	-0.1	+1.1	-1.2							5			146		

観測所名	赤江											10℃以上積算気温			37
	日付	気温(℃)			風向・風速(m/s)					降水量(mm)			日照(h)		
		平均	最高	最低	平均	最多	最大	風向	瞬間	風向	日計	1時間		10分	
21	5.8	11.0	1.0	3.7	W	8.5	W	10.3	W	0.0	0.0	0.0			
22	6.6	13.3	1.5	7.6	W	14.6	WNW	<u>19.5</u>	WNW	0.0	0.0	0.0			
23	3.9	8.3	0.4	8.0	WNW	13.3	WNW	19.0	W	0.0	0.0	0.0			
24	3.7	10.3	-1.5	5.1	W	10.8	W	14.9	W	0.0	0.0	0.0			
25	3.4	10.0	-2.6	3.2	WNW	5.2	W	6.2	WNW	0.0	0.0	0.0			
26	5.3	12.5	-2.3	3.5	WNW	5.3	SE	7.2	SSE	0.0	0.0	0.0			
27	10.4	17.8	1.9	4.4	WSW	9.2	WSW	11.8	W	0.0	0.0	0.0			
28	9.6	14.9	4.1	2.9	W	5	NW	7.7	WNW	0.0	0.0	0.0			
29	12.9	<u>20.9</u>	7.8	2.4	WNW	7.8	WSW	12.9	W	0.0	0.0	0.0			
30	13.7	<u>18.7</u>	4.4	7.3	W	<u>14.8</u>	W	18.5	W	<u>0.5</u>	<u>0.5</u>	<u>0.5</u>			
31	6.9	11.9	0.7	3.3	WNW	5.6	W	7.7	W	0.0	0.0	0.0			
前半旬	4.7	10.6	-0.2	5.5	W					0.0					
後半旬	9.8	16.1	2.8	4.0	WNW					0.5					
旬	7.5	13.6	1.4	4.7	W					0.5					
平年差/比	-0.6	+0.9	-2.3							1					

観測所名	都城											10℃以上積算気温			22
	日付	気温(℃)			風向・風速(m/s)					降水量(mm)			日照(h)		
		平均	最高	最低	平均	最多	最大	風向	瞬間	風向	日計	1時間		10分	
21	4.2	10.3	-1.8	1.4	SW	4.2	NNW	7.7	NW	0.0	0.0	0.0	9.7		
22	4.2	9.9	-0.1	2.1	W	5.4	WNW	10.8	WNW	0.0	0.0	0.0	1.7		
23	2.4	6.6	-1.8	2.3	NW	<u>7.2</u>	NW	13.4	NW	0.0	0.0	0.0	6.9		
24	1.4	8.1	-4.2	2.2	WNW	6.6	WNW	13.7	NW	0.0	0.0	0.0	7.7		
25	1.6	10.2	-5.2	0.9	NNE	2.3	SSE	3.5	S	0.0	0.0	0.0	9.6		
26	3.4	13.4	-4.6	1.1	N	2.7	SSW	4.5	SW	0.0	0.0	0.0	9.9		
27	5.9	16.6	-1.9	1.2	W	3.7	SW	8.0	WSW	0.0	0.0	0.0	3.1		
28	8.0	16.8	0.3	1.2	N	3.1	SSW	5.7	W	0.0	0.0	0.0	9.4		
29	10.7	18.5	5.7	1.2	NW	6.4	SSW	12.3	SSW	2.5	1.0	0.5	0.4		
30	11.6	<u>18.5</u>	2.2	3.0	W	6.1	W	<u>14.1</u>	WNW	<u>5.0</u>	<u>3.5</u>	<u>1.5</u>	5.5		
31	6.0	14.0	-1.4	1.2	N	2.8	WSW	5.9	WSW	0.0	0.0	0.0	9.9		
前半旬	2.8	9.0	-2.6	1.8	WNW					0.0			35.6		
後半旬	7.6	16.3	0.1	1.5	N					7.5			38.2		
旬	5.4	13.0	-1.2	1.6	SW					7.5			73.8		
平年差/比	-0.1	+1.7	-1.6							32			123		

観測所名	油津											10℃以上積算気温			28
	日付	気温(℃)			風向・風速(m/s)					降水量(mm)			日照(h)		
		平均	最高	最低	平均	最多	最大	風向	瞬間	風向	日計	1時間		10分	
21	6.3	11.6	1.3	2.6	WNW	6.1	WNW	10.3	NW	0.0	0.0	0.0	9.0		
22	7.0	13.4	1.5	5.1	WNW	10.2	WNW	16.2	NW	0.0	0.0	0.0	7.7		
23	5.1	8.8	2.0	4.9	WNW	<u>10.2</u>	W	<u>16.8</u>	WNW	0.0	0.0	0.0	9.1		
24	4.0	10.4	-1.6	3.8	WNW	7.3	NW	12.2	NW	0.0	0.0	0.0	9.1		
25	4.1	10.9	-1.3	3.8	WNW	5.9	WNW	7.9	WNW	0.0	0.0	0.0	9.1		
26	6.5	13.6	0.4	4.1	WNW	6.4	W	8.5	WNW	0.0	0.0	0.0	9.2		
27	9.6	17.2	3.3	3.8	WNW	7.1	WNW	9.0	WSW	0.0	0.0	0.0	3.1		
28	9.8	15.8	4.3	3.7	WNW	5.6	WNW	7.5	WNW	0.0	0.0	0.0	8.8		
29	13.4	18.5	7.8	3.2	W	5.3	WNW	7.6	WSW	0.5	0.5	0.5	1.0		
30	14.2	<u>19.1</u>	5.6	5.5	WNW	9.7	W	14.3	W	<u>1.0</u>	<u>0.5</u>	<u>0.5</u>	6.5		
31	7.8	12.8	2.0	3.7	WNW	6	E	8.9	E	0.0	0.0	0.0	9.2		
前半旬	5.3	11.0	0.4	4.0	WNW					0.0			44.0		
後半旬	10.2	16.2	3.9	4.0	WNW					1.5			37.8		
旬	8.0	13.8	2.3	4.0	WNW					1.5			81.8		
平年差/比	-0.2	+0.9	-1.6							5			136		



## 地域気象観測旬報

2017年1月21日～31日 宮崎県 (87)

(5/5)

観測所名	串間										10℃以上積算気温			26
	気温(℃)			風向・風速(m/s)						降水量(mm)			日照 (h)	
	平均	最高	最低	平均	最多	最大	風向	瞬間	風向	日計	1時間	10分		
21	5.7	11.9	-0.2	1.9	WSW	4.6	WSW	7.5	WSW	0.0	0.0	0.0	9.8	
22	5.8	12.5	-0.1	3.5	WNW	7.3	WNW	15.0	WNW	0.0	0.0	0.0	5.9	
23	4.0	7.7	-1.9	4.2	WNW	8.5	WNW	17.1	W	0.0	0.0	0.0	9.9	
24	2.1	9.0	-4.6	2.2	NE	8	W	16.0	WSW	0.0	0.0	0.0	8.6	
25	2.1	10.7	-4.4	1.4	NE	3.1	WSW	5.7	SW	0.0	0.0	0.0	9.8	
26	4.4	13.4	-2.8	1.8	NE	4.3	WSW	6.2	SW	0.0	0.0	0.0	10.1	
27	8.1	16.4	0.0	2.0	NE	4.8	WSW	8.7	WNW	0.0	0.0	0.0	2.7	
28	8.9	16.7	1.7	1.5	NE	3.2	NE	4.8	SW	0.0	0.0	0.0	9.0	
29	13.2	19.5	6.5	1.9	NE	6.6	WSW	12.6	WSW	1.5	1.0	0.5	0.8	
30	13.2	19.5	4.7	3.5	W	7.9	WNW	15.3	W	0.5	0.5	0.5	5.2	
31	6.9	14.4	-1.2	1.6	NE	4.3	WSW	6.4	WSW	0.0	0.0	0.0	9.7	
前半旬	3.9	10.4	-2.2	2.6	WNW					0.0			44.0	
後半旬	9.1	16.7	1.5	2.1	NE					2.0			37.5	
旬	6.8	13.8	-0.2	2.3	NE					2.0			81.5	
平年差/比	-0.4	+1.2	-2.2							8			139	

## 地域雨量観測旬報

2017年1月21日～31日 宮崎県 (87)

(1/1)

観測所名	日之影				諸塚				北方				椎葉				都農				えびの			
	降水量(mm)				降水量(mm)				降水量(mm)				降水量(mm)				降水量(mm)				降水量(mm)			
	日計	平年比	最大1時間	最大10分間	日計	平年比	最大1時間	最大10分間	日計	平年比	最大1時間	最大10分間	日計	平年比	最大1時間	最大10分間	日計	平年比	最大1時間	最大10分間	日計	平年比	最大1時間	最大10分間
21	0.0		0.0	0.0	0.0		0.0	0.0	0.0		0.0	0.0	0.0		0.0	0.0	0.0		0.0	0.0	0.5		0.5	0.5
22	1.0		0.5	0.5	0.0		0.0	0.0	0.0		0.0	0.0	3.5		1.5	0.5	0.0		0.0	0.0	5.0		1.5	1.0
23	0.0		0.0	0.0	0.0		0.0	0.0	0.0		0.0	0.0	0.0		0.0	0.0	0.0		0.0	0.0	0.5		0.5	0.5
24	0.0		0.0	0.0	0.0		0.0	0.0	0.0		0.0	0.0	0.0		0.0	0.0	0.0		0.0	0.0	0.0		0.0	0.0
25	0.0		0.0	0.0	0.0		0.0	0.0	0.0		0.0	0.0	0.0		0.0	0.0	0.0		0.0	0.0	0.0		0.0	0.0
半旬計/最大	1.0	//	0.5	0.5	0.0	0	0.0	0.0	0.0	0	0.0	0.0	3.5	//	1.5	0.5	0.0	//	0.0	0.0	6.0	29	1.5	1.0
26	0.0		0.0	0.0	0.0		0.0	0.0	0.0		0.0	0.0	0.0		0.0	0.0	0.0		0.0	0.0	0.0		0.0	0.0
27	0.0		0.0	0.0	0.0		0.0	0.0	0.0		0.0	0.0	0.0		0.0	0.0	0.0		0.0	0.0	0.0		0.0	0.0
28	0.0		0.0	0.0	0.0		0.0	0.0	0.0		0.0	0.0	0.0		0.0	0.0	0.0		0.0	0.0	0.0		0.0	0.0
29	2.5		2.0	1.0	1.0		0.5	0.5	0.0		0.0	0.0	11.5		3.0	1.0	0.0		0.0	0.0	22.5		6.0	2.5
30	2.0		1.0	0.5	0.5		0.5	0.5	0.0		0.0	0.0	4.5		2.0	0.5	0.0		0.0	0.0	5.5		4.0	2.5
31	0.0		0.0	0.0	0.0		0.0	0.0	0.0		0.0	0.0	0.0		0.0	0.0	0.0		0.0	0.0	0.0		0.0	0.0
半旬計/最大	4.5	//	2.0	1.0	1.5	13	0.5	0.5	0.0	0	0.0	0.0	16.0	//	3.0	1.0	0.0	//	0.0	0.0	28.0	124	6.0	2.5
旬計	5.5	//			1.5	7			0.0	0			19.5	//			0.0	//			34.0	80		
旬最大	2.5		2.0	1.0	1.0		0.5	0.5	0.0		0.0	0.0	11.5		3.0	1.0	0.0		0.0	0.0	22.5		6.0	2.5
起日	29		29	29	29		30	30	31		31	31	29		29	29	31		31	31	29		29	30

観測所名	野尻				国富				深瀬															
	降水量(mm)				降水量(mm)				降水量(mm)				降水量(mm)				降水量(mm)				降水量(mm)			
	日計	平年比	最大1時間	最大10分間	日計	平年比	最大1時間	最大10分間	日計	平年比	最大1時間	最大10分間	日計	平年比	最大1時間	最大10分間	日計	平年比	最大1時間	最大10分間	日計	平年比	最大1時間	最大10分間
21	0.0		0.0	0.0	0.0		0.0	0.0	0.0		0.0	0.0												
22	0.0		0.0	0.0	0.0		0.0	0.0	0.0		0.0	0.0												
23	0.0		0.0	0.0	0.0		0.0	0.0	0.0		0.0	0.0												
24	0.0		0.0	0.0	0.0		0.0	0.0	0.0		0.0	0.0												
25	0.0		0.0	0.0	0.0		0.0	0.0	0.0		0.0	0.0												
半旬計/最大	0.0	//	0.0	0.0	0.0	0	0.0	0.0	0.0	0	0.0	0.0												
26	0.0		0.0	0.0	0.0		0.0	0.0	0.0		0.0	0.0												
27	0.0		0.0	0.0	0.0		0.0	0.0	0.0		0.0	0.0												
28	0.0		0.0	0.0	0.0		0.0	0.0	0.0		0.0	0.0												
29	5.0		1.5	1.0	1.0		0.5	0.5	5.0		2.5	1.5												
30	0.5		1.5	0.5	0.5		0.5	0.5	1.0		1.0	1.0												
31	0.0		0.0	0.0	0.0		0.0	0.0	0.0		0.0	0.0												
半旬計/最大	5.5	//	1.5	1.0	1.5	12	0.5	0.5	6.0	34	2.5	1.5												
旬計	5.5	//			1.5	6			6.0	18														
旬最大	5.0		1.5	1.0	1.0		0.5	0.5	5.0		2.5	1.5												
起日	29		30	29	29		30	30	29		29	29												

### 地域気象観測月報(集計値)

宮崎県 (87)      2017年1月  
1/1頁

観測所名	高千穂	古江	鞍岡	延岡	日向	神門	西米良	高鍋	加久藤	西都	小林	宮崎	青島	赤江	都城	油津	串間		
気	平均	3.9	7.6	2.0	7.1	7.0	4.1	4.8	8.0	5.3	6.9	6.4	8.1	8.7	8.4	6.4	9.0	8.1	
	平年差	0.3	0.2	0.3	0.5	0.2	0.4	0.1	0.6	0.5	0.2	0.7	0.6	0.6	0.4	0.6	0.3	0.5	
	最高	17.0	18.5	18.4	17.9	18.0	18.6	17.5	19.2	17.4	19.4	18.0	19.7	20.8	20.9	19.0	20.8	20.1	
	起日	29	30	29	3	30	4	4	30	4	3	8	3	30	29	2	2	8	
	最低	-7.7	-3.8	-9.9	-3.2	-3.9	-8.8	-6.6	-3.5	-6.4	-5.7	-4.4	-3.3	-1.1	-2.6	-5.2	-1.6	-4.6	
	起日	25	24	25	25	24	25	25	24	26	24	16	25	25	25	25	24	24	
	最高平均	9.9	12.8	7.9	13.0	13.4	12.3	11.2	13.5	11.5	13.6	11.5	13.7	13.3	13.7	13.1	14.2	14.1	
	最高平年差	0.7	0.4	1.1	0.6	0.7	0.7	0.3	0.6	1.0	0.5	1.2	1.0	0.7	0.9	1.3	0.8	1.0	
	最低平均	-1.2	2.7	-2.9	2.3	2.0	-2.0	-0.2	2.8	-0.2	0.8	1.9	3.3	4.5	3.5	0.8	4.4	2.4	
	最低平年差	0.0	-0.2	-0.2	0.8	0.2	0.4	0.0	0.6	0.2	-0.1	0.2	0.7	0.5	0.1	0.2	0.1	0.1	
	積算気温	10	99	0	65	55	21	22	105	23	49	56	96	123	120	45	124	98	
	温	平均0°C未満日数	4	0	9	0	0	4	2	0	0	0	0	0	0	0	0	0	0
		平均25°C以上日数	0	0	0	0	0	0	0	0	0	0	0	0	0	0	0	0	0
		最高0°C未満日数	0	0	3	0	0	0	0	0	0	0	0	0	0	0	0	0	0
最高25°C以上日数		0	0	0	0	0	0	0	0	0	0	0	0	0	0	0	0	0	
最高30°C以上日数		0	0	0	0	0	0	0	0	0	0	0	0	0	0	0	0	0	
最高35°C以上日数		0	0	0	0	0	0	0	0	0	0	0	0	0	0	0	0	0	
最低0°C未満日数		23	5	27	8	11	22	19	7	13	12	10	6	4	5	13	2	10	
最低25°C以上日数		0	0	0	0	0	0	0	0	0	0	0	0	0	0	0	0	0	
日照		月計	156.9	192.6	105.0	222.5	199.3	183.8	123.2	223.6	166.4	219.7	192.5	217.7	186.5		189.7	193.2	199.2
	平年比	123	114	117	118	111	115	107	120	128	125	122	119	120		113	114	120	
	0.1時間未満日数	1	0	2	0	1	1	1	1	2	1	2	2	2		1	2	2	
風向・風速	平均風速	2.2	3.2	1.1	3.1	1.7	0.6	1.3	2.1	2.1	2.4	3.1	3.8	2.7	4.8	1.7	3.8	2.4	
	最大風速	7.3	12	4.7	11.4	8.8	4.3	8.9	8.6	11.2	11.9	11	14.7	9.8	18	7.2	14.5	9.5	
	最大風速風向	NW	N	SSW	NW	WNW	NNE	NE	WNW	WNW	WNW	NNW	W	NW	W	NW	W	WNW	
	起日	30	8	29	30	20	30	23	22	20	30	13	20	23	20	23	20	20	
	最大瞬間風速	17.8	21.8	13.9	18.8	19.9	12.4	18.4	16.6	18.5	18	18.4	24	18.5	25.2	14.6	22.5	19.8	
	最大瞬間風速風向	NW	NNE	SSW	WSW	WNW	N	NNE	W	WNW	WNW	WNW	W	WNW	W	WNW	W	WNW	
	起日	14	20	30	9	20	20	9	22	20	30	20	20	23	20	20	20	20	
	最多風向	NW	N	ENE	W)	W	SSE	NNE	WNW)	WNW	WNW	WNW	WNW	WNW	W	NNE	WNW	NE	
	10m/s以上日数	0	3	0	6	0	0	0	0	1	3	1	5	0	11	0	3	0	
	15m/s以上日数	0	0	0	0	0	0	0	0	0	0	0	0	0	1	0	0	0	
	20m/s以上日数	0	0	0	0	0	0	0	0	0	0	0	0	0	0	0	0	0	
	30m/s以上日数	0	0	0	0	0	0	0	0	0	0	0	0	0	0	0	0	0	
	降水量	月計	56.5	49.0	93.5	52.0	55.0	52.5	60.0	61.5	48.0	55.5	49.5	72.0	77.5	86.5	39.5	56.5	54.5
平年比		100	92	108	97	90	78	84	101	68	87	60	113	96	127	64	72	79	
最大日降水量		29.5	43.5	31.5	43.0	44.0	39.0	29.5	47.5	28.5	43.0	31.5	55.5	41.0	66.0	15.5	30.0	27.5	
起日		8	8	8	8	8	8	8	8	8	8	8	8	8	8	8	8	8	
最大1時間降水量		6.5	8.0	7.0	9.0	7.5	6.5	7.5	7.0	7.0	8.5	6.0	14.5	13.0	20.5	3.5	10.0	9.0	
起日 時分		8 11:16	8 04:25	8 10:13	8 05:28	8 11:16	8 06:51	8 11:05	8 11:42	8 10:38	8 06:50	8 10:52	8 06:47	7 21:06	8 07:03	30 01:37	7 20:27	8 09:18	
最大10分間降水量		1.5	2.0	3.0	2.5	2.0	1.5	2.0	2.0	3.5	2.5	1.5	3.5	5.5	4.5	1.5	4.0	4.0	
起日 時分		29 21:13	8 11:48	8 09:23	8 04:44	8 11:15	8 10:57	30 00:14	8 11:29	8 10:25	8 11:17	8 10:42	8 06:31	7 20:59	8 06:15	30 00:59	7 19:59	8 08:49	
1mm以上日数		7	3	8	3	3	5	8	4	7	4	7	4	5	4	6	5	5	
10mm以上日数		1	1	5	1	1	1	1	1	1	1	1	1	3	2	1	2	2	
30mm以上日数		0	1	1	1	1	1	0	1	0	1	1	1	1	1	0	1	0	
50mm以上日数		0	0	0	0	0	0	0	0	0	0	0	1	0	1	0	0	0	
70mm以上日数		0	0	0	0	0	0	0	0	0	0	0	0	0	0	0	0	0	
100mm以上日数	0	0	0	0	0	0	0	0	0	0	0	0	0	0	0	0	0		

### 地域雨量観測月報(集計値)

宮崎県(87)

2017年1月

1/1頁

観測所名	日之影	諸塚	北方	椎葉	都農	えびの	野尻	国富	深瀬
月計	51.0	55.0	46.0	68.0	55.5	80.5	50.0	53.5	50.5
平年比	//	94	78	//	//	69	//	85	59
最大日降水量	33.0	43.5	35.0	34.0	43.5	25.5	31.5	39.0	25.0
起日	8	8	8	8	8	8	8	8	8
最大1時間降水量	7.5	8.0	7.5	7.0	8.5	7.5	8.5	9.0	6.0
起日 時分	8 10:41	8 10:35	8 10:36	8 10:18	8 06:44	8 11:13	8 11:15	8 06:37	8 07:39
最大10分間降水量	2.0	2.0	2.0	2.5	2.0	3.0	3.5	2.5	2.0
起日 時分	8 09:51	8 10:05	8 10:18	8 09:30	8 11:28	8 10:30	8 10:56	8 11:09	8 11:35
1mm以上日数	7	4	3	6	3	8	5	5	6
10mm以上日数	1	1	1	2	1	3	1	1	1
30mm以上日数	1	1	1	1	1	0	1	1	0
50mm以上日数	0	0	0	0	0	0	0	0	0
70mm以上日数	0	0	0	0	0	0	0	0	0
100mm以上日数	0	0	0	0	0	0	0	0	0