

宮 崎 県 農 業 気 象 速 報

平成 29 年 1 月 上旬

宮 崎 地 方 気 象 台
平成 29 年 1 月 11 日

気 象 概 況

期間のはじめと終わりは高気圧に覆われて概ね晴れたが、期間の中頃は低気圧や前線、気圧の谷や湿った空気の影響で曇りや雨の日があった。8日は低気圧の通過で雨となり、南部平野部の一部で日降水量が50mmを超えた所があり、赤江では日降水量66.0mmを観測し、9日は気圧の傾きがやや大きくなり、風が強くなり、西米良では日最大風向・風速、北東8.1m/sを観測して共に1月の極値を更新した。

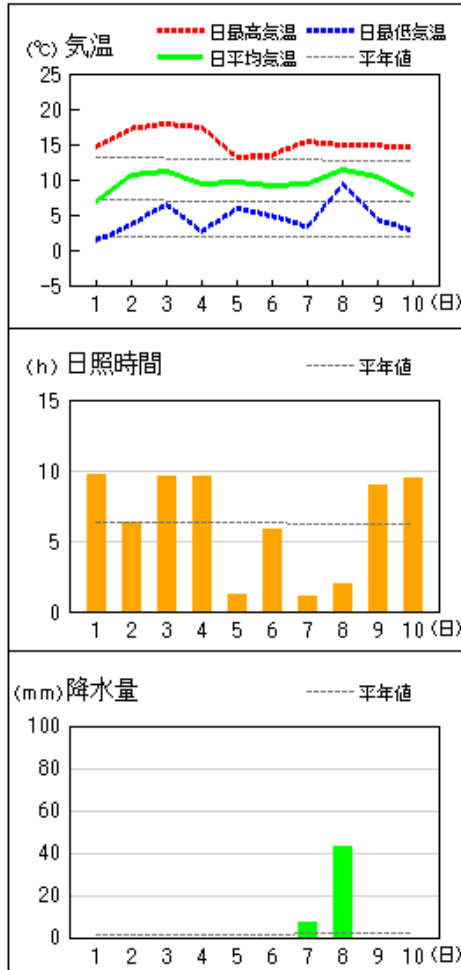
県内各地の旬平均気温は、平年差+2.0℃～+3.7℃で平年より高く、延岡、小林、宮崎、青島では平年よりかなり高かった。旬降水量は、26.5mm～76.0mm（平年比100%～1583%）で平年より多く、高千穂、諸塚、神門、小林、国富、宮崎、青島では平年よりかなり多く、えびのでは平年並だった。旬日照時間は、平年比87%～116%で平年並で、高千穂、鞍岡では平年より多く、古江、日向、神門、西米良では、平年より少なかった。

宮崎市の旬平均気温は平年よりかなり高く、旬降水量は平年よりかなり多く、旬日照時間は平年並だった。

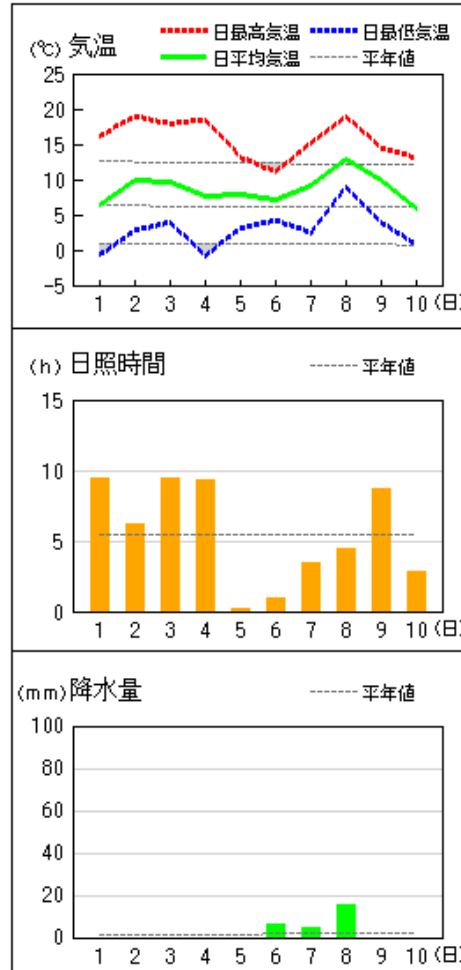
日	日々の天気概況	宮崎市の昼間の天気
1日	高気圧に覆われた。	快晴
2日	はじめ気圧の谷や湿った空気の影響を受けたが、次第に高気圧に覆われた。	晴時々曇
3日	高気圧に覆われた。	快晴
4日	高気圧に覆われた。	晴
5日	気圧の谷の影響を受けた。	曇
6日	気圧の谷や湿った空気の影響を受けたが、次第に高気圧に覆われた。	雨後曇一時晴
7日	前線や湿った空気の影響を受けた。	曇一時雨
8日	はじめ低気圧や前線の影響を受けたが、次第に高気圧に覆われた。	大雨後晴
9日	高気圧に覆われた。	晴
10日	高気圧に覆われた。	快晴

地上気象 気象経過図：2017年01月01日-2017年01月10日

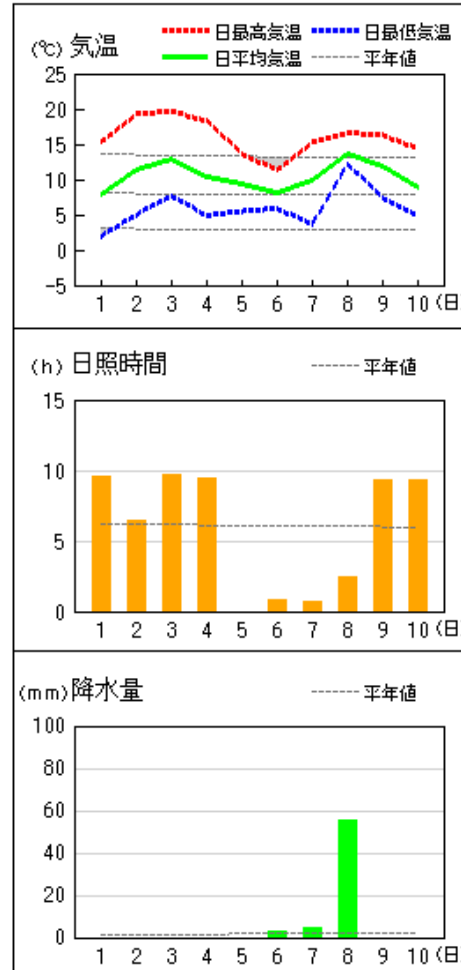
延岡



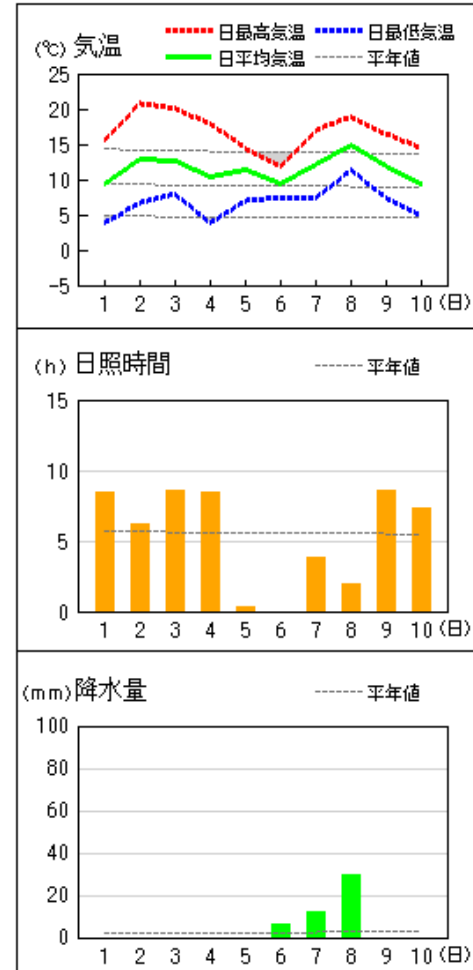
都城



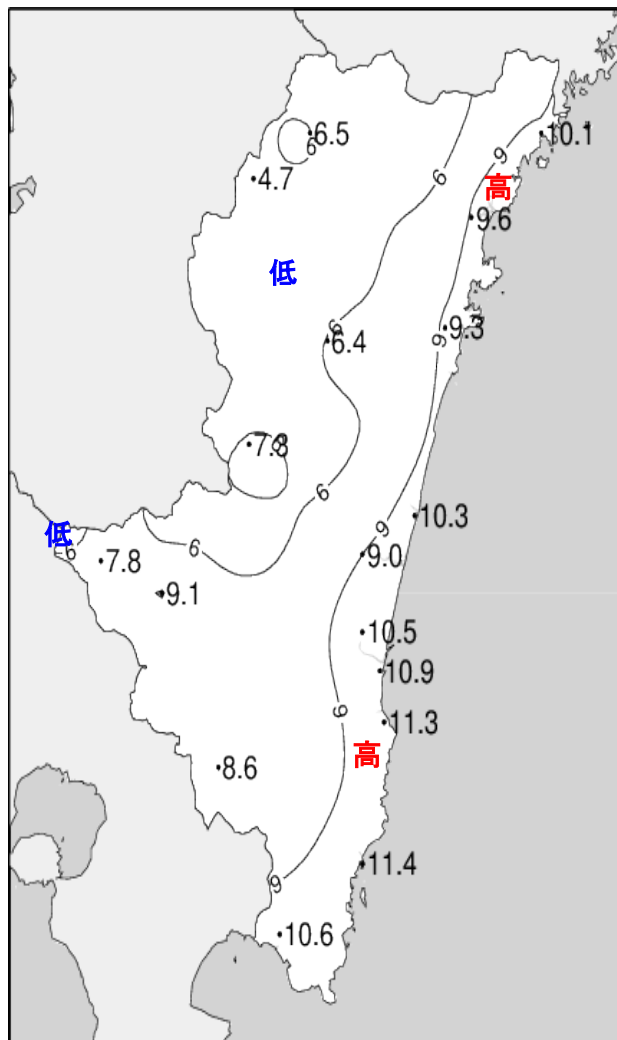
宮崎



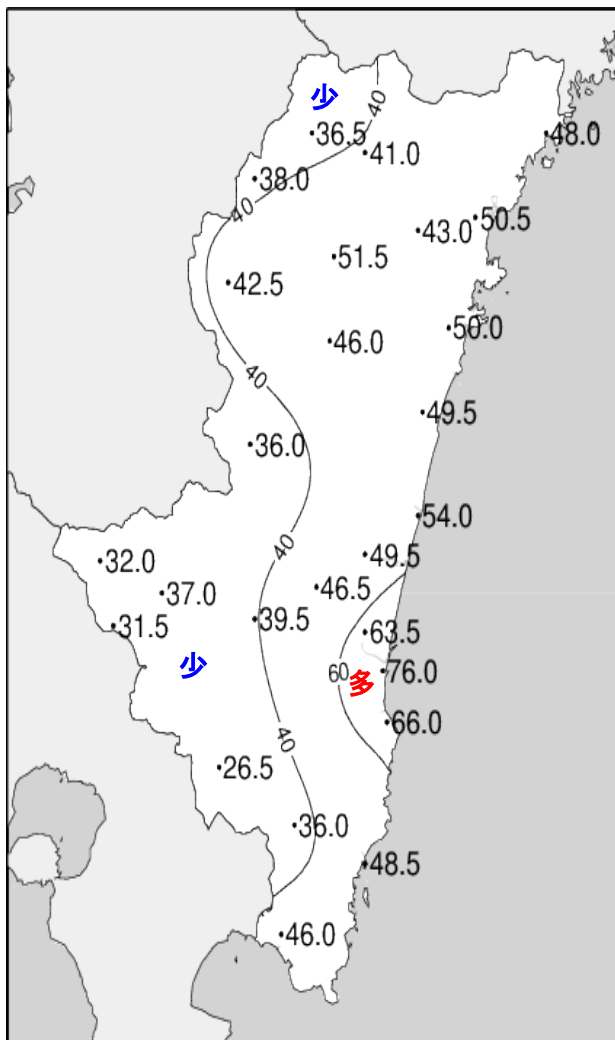
油津



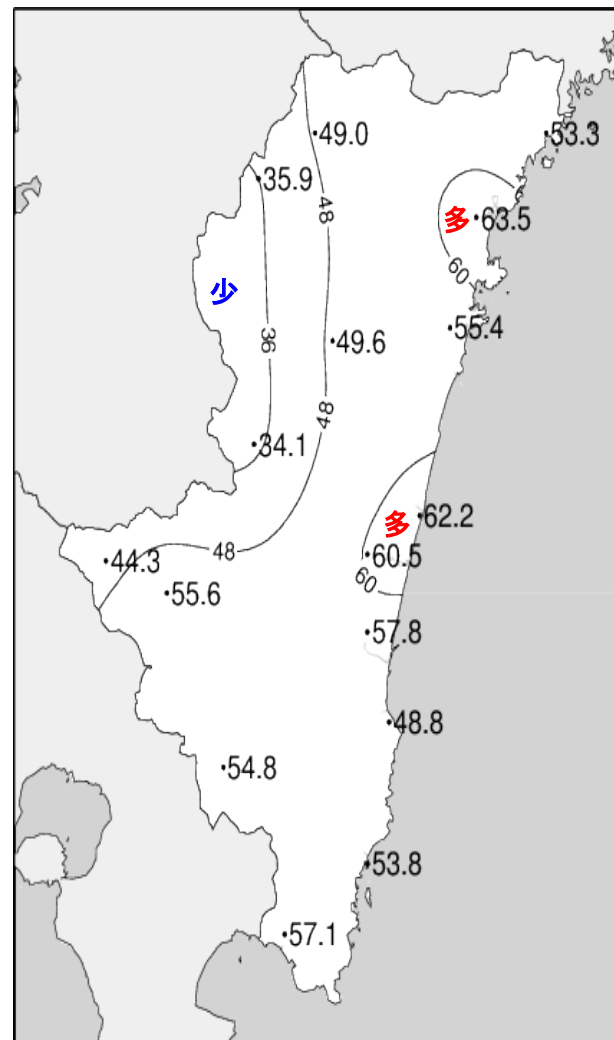
平成29年(2017年)1月上旬 気象分布図



2017年1月上旬気温観測値(°C)メッシュ平年値補正

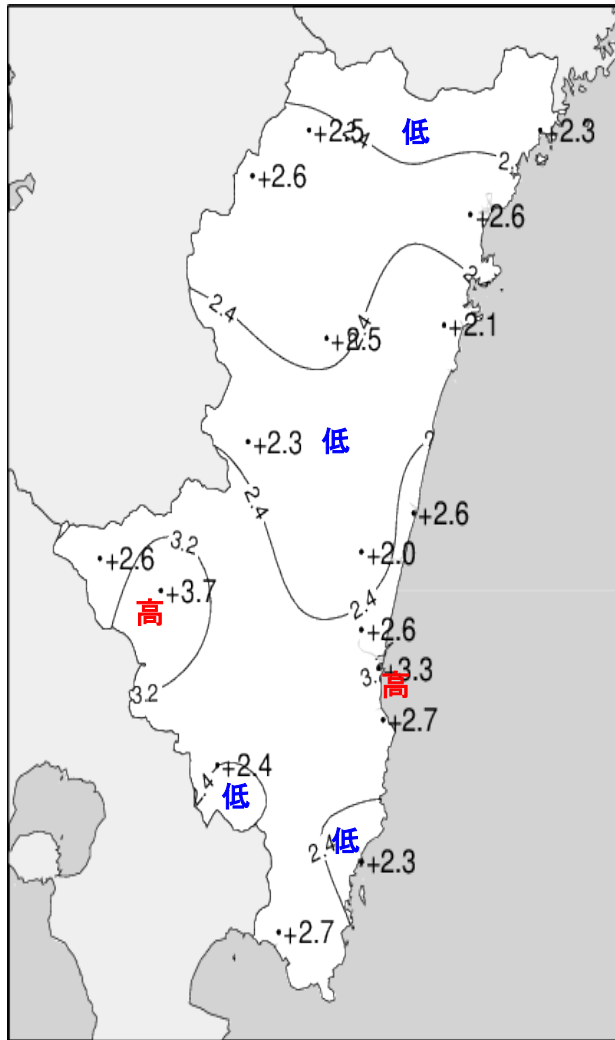


2017年1月上旬降水量観測値(ミリ)

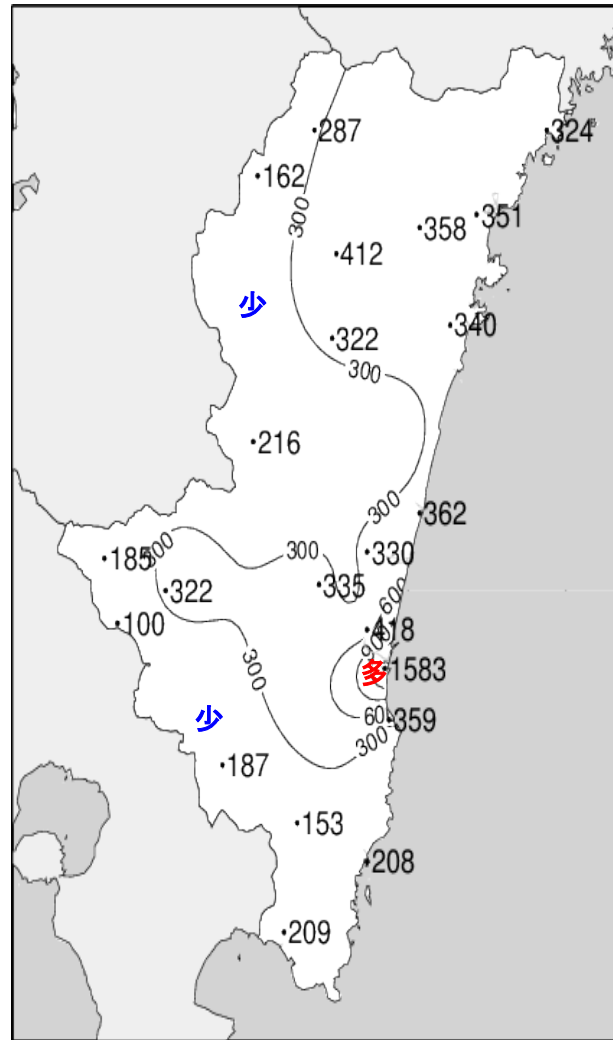


2017年1月上旬日照時間観測値(時間)

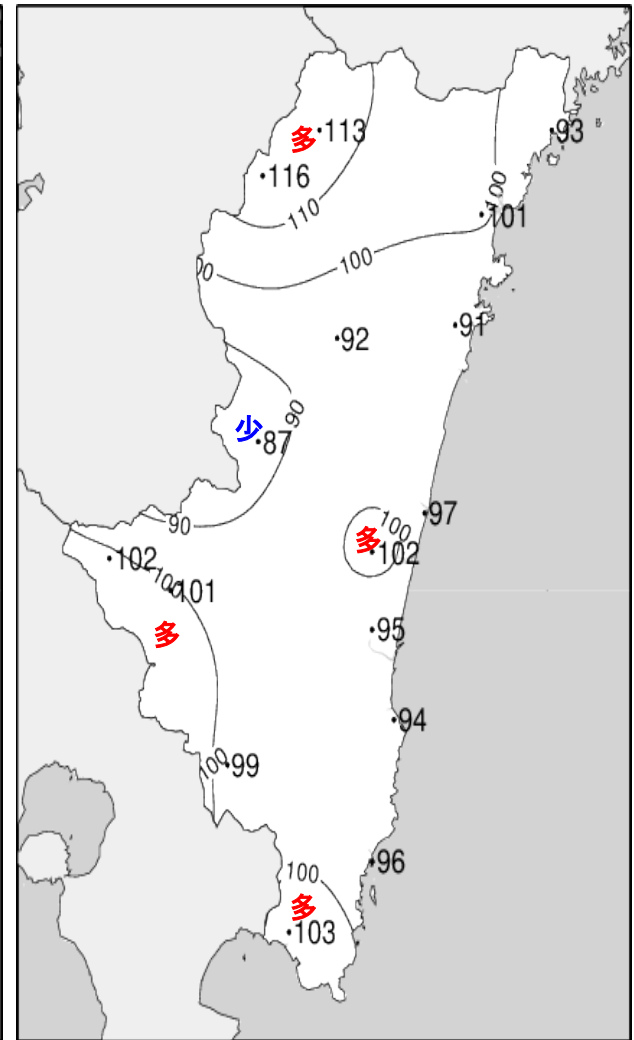
平成29年(2017年)1月上旬 気象分布図(平年差、平年比)



2017年1月上旬気温平年差(°C)



2017年1月上旬降水量平年比(%)



2017年1月上旬日照時間平年比(%)

地域気象観測旬報

2017年1月1日～10日 宮崎県 (87)
(1/5)

観測所名	高千穂									10℃以上積算気温			10
	気温(℃)			風向・風速(m/s)					降水量(mm)			日照 (h)	
	平均	最高	最低	平均	最多	最大	風向	瞬間	風向	日計	1時間		
1	4.3	14.5	-1.9	1.6	NNW	4.3	SW	6.5	NNW	0.0	0.0	0.0	9.1
2	6.7	14.6	-2.0	1.7	NW	4.1	NW	8.6	WSW	0.0	0.0	0.0	3.5
3	7.9	14.7	0.4	2.5	NNW	4.6	NNW	8.7	SW	0.0	0.0	0.0	9.0
4	5.8	<u>16.1</u>	<u>-2.3</u>	1.7	NNW	4.2	N	7.4	SW	0.0	0.0	0.0	8.8
5	6.0	12.8	1.5	1.1	NW	4.6	N	6.4	E	0.0	0.0	0.0	1.9
6	5.9	13.1	0.5	0.9	NW	3.2	SSE	5.8	SSE	0.0	0.0	0.0	6.0
7	6.3	13.3	-1.9	1.0	SE	3.1	SSE	6.1	E	6.0	3.5	1.0	2.6
8	10.2	12.8	8.7	2.2	NW	5	NW	10.1	NNW	<u>29.5</u>	<u>6.5</u>	<u>1.5</u>	1.0
9	7.8	10.4	2.5	3.3	NW	<u>5.8</u>	NW	<u>11.4</u>	NW	1.0	1.0	0.5	3.9
10	3.9	9.3	-0.9	1.9	NW	4.4	NNW	8.6	NNW	0.0	0.0	0.0	3.2
前半旬	6.1	14.5	-0.9	1.7	NNW					0.0			32.3
後半旬	6.8	11.8	1.8	1.9	NW					36.5			16.7
旬	6.5	13.2	0.5	1.8	NW					36.5			49.0
平年差/比	+2.5	+3.4	+1.3							287			113

観測所名	古江									10℃以上積算気温			75
	気温(℃)			風向・風速(m/s)					降水量(mm)			日照 (h)	
	平均	最高	最低	平均	最多	最大	風向	瞬間	風向	日計	1時間		
1	8.6	14.6	3.7	3.1	N	6.5	NNE	9.4	N	0.0	0.0	0.0	8.8
2	10.6	16.3	3.8	2.5	NNE	5.9	NNE	8.4	NNE	0.0	0.0	0.0	4.2
3	10.8	<u>16.9</u>	6.0	2.9	N	7.2	N	9.7	NNE	0.0	0.0	0.0	8.8
4	10.3	16.7	4.9	3.8	N	9.1	N	13.0	N	0.0	0.0	0.0	8.6
5	10.2	12.1	8.7	6.2	NNE	8.9	N	16.0	NNE	0.0	0.0	0.0	0.1
6	8.9	13.1	7.2	5.6	N	10.2	N	16.8	NNE	0.0	0.0	0.0	5.7
7	10.2	14.9	5.2	2.9	N	6.4	N	8.2	N	4.5	3.0	1.0	0.7
8	11.6	13.1	9.3	4.2	NNE	<u>12</u>	N	<u>19.9</u>	N	<u>43.5</u>	<u>8.0</u>	<u>2.0</u>	1.6
9	11.2	16.1	4.7	2.8	NNE	8	NNE	14.4	NNE	0.0	0.0	0.0	7.7
10	8.8	13.7	<u>3.6</u>	2.8	N	6.7	N	9.6	NNE	0.0	0.0	0.0	7.1
前半旬	10.1	15.3	5.4	3.7	N					0.0			30.5
後半旬	10.1	14.2	6.0	3.7	N					48.0			22.8
旬	10.1	14.8	5.7	3.7	N					48.0			53.3
平年差/比	+2.3	+1.7	+2.5							324			93

観測所名	鞍岡									10℃以上積算気温			0
	気温(℃)			風向・風速(m/s)					降水量(mm)			日照 (h)	
	平均	最高	最低	平均	最多	最大	風向	瞬間	風向	日計	1時間		
1	2.0	11.5	-2.8	1.0	W	2.4	E	4.4	E	0.0	0.0	0.0	6.8
2	5.4	13.4	-2.7	0.8	NNE	3.2	SSW	7.1	S	0.0	0.0	0.0	3.8
3	5.5	12.4	-1.7	1.0	W	2.9	S	7.5	SSW	0.0	0.0	0.0	6.8
4	2.8	<u>14.4</u>	<u>-3.6</u>	0.5	WSW	2.8	SSW	5.6	SSW	0.0	0.0	0.0	6.8
5	4.2	10.2	-1.1	0.6	ENE	2.2	ENE	4.4	ENE	0.0	0.0	0.0	1.3
6	3.7	11.3	-1.2	0.6	ENE	2.4	E	4.9	E	0.0	0.0	0.0	5.2
7	6.2	13.1	-1.4	1.1	SW	<u>4.1</u>	SW	7.7	SSW	5.5	3.0	1.0	1.9
8	8.9	11.7	7.2	1.2	ENE	2.9	ENE	7.1	NE	<u>31.5</u>	<u>7.0</u>	<u>3.0</u>	1.3
9	5.9	8.1	1.4	1.3	E	2.7	SSW	<u>10.6</u>	NE	1.0	0.5	0.5	1.8
10	2.5	5.8	-1.7	0.9	NE	1.9	SSW	5.4	N	0.0	0.0	0.0	0.2
前半旬	4.0	12.4	-2.4	0.8	W					0.0			25.5
後半旬	5.4	10.0	0.9	1.0	ENE					38.0			10.4
旬	4.7	11.2	-0.8	0.9	ENE					38.0			35.9
平年差/比	+2.6	+3.8	+1.6							162			116

観測所名	延岡									10℃以上積算気温			44
	気温(℃)			風向・風速(m/s)					降水量(mm)			日照 (h)	
	平均	最高	最低	平均	最多	最大	風向	瞬間	風向	日計	1時間		
1	6.9	14.6	<u>1.3</u>	1.9	W	4.2	W	6.1	W	0.0	0.0	0.0	9.7
2	10.7	17.2	3.6	2.3	W	5.3	E	8.3	SE	0.0	0.0	0.0	6.3
3	11.1	<u>17.9</u>	6.5	1.9	W	4.6	W	7.1	W	0.0	0.0	0.0	9.6
4	9.4	17.4	2.6	2.3	W	5	W	7.0	ESE	0.0	0.0	0.0	9.6
5	9.6	13.1	5.9	3.9	NNE	8	NNE	12.9	N	0.0	0.0	0.0	1.2
6	9.1	13.5	4.9	2.8	N	8.9	NNE	13.5	NNE	0.0	0.0	0.0	5.8
7	9.3	15.4	3.3	1.8	W	3.8	W	5.5	W	7.5	3.5	1.0	1.1
8	11.5	14.9	9.3	1.9	NNE	5.7	NNW	10.1	NNE	<u>43.0</u>	<u>9.0</u>	<u>2.5</u>	1.9
9	10.5	14.8	4.3	4.0	W	<u>10.5</u>	W	<u>18.8</u>	WSW	0.0	0.0	0.0	8.9
10	7.9	14.5	2.8	2.9	W	8.7	W	13.0	WNW	0.0	0.0	0.0	9.4
前半旬	9.5	16.0	4.0	2.5	W					0.0			36.4
後半旬	9.7	14.6	4.9	2.7	W					50.5			27.1
旬	9.6	15.3	4.5	2.6	W					50.5			63.5
平年差/比	+2.6	+2.4	+2.7							351			101

地域気象観測旬報

2017年1月1日～10日 宮崎県 (87)
(2/5)

観測所名	日向										10℃以上積算気温			33
	気温(℃)			風向・風速(m/s)						降水量(mm)			日照 (h)	
	平均	最高	最低	平均	最多	最大	風向	瞬間	風向	日計	1時間	10分		
1	7.4	15.2	2.3	1.4	W	3.3	W	6.1	WSW	0.0	0.0	0.0	8.8	
2	10.6	17.6	5.2	1.5	W	3.3	W	6.1	W	0.0	0.0	0.0	6.4	
3	10.6	18.0	5.3	1.6	WSW	3.3	ESE	7.2	ESE	0.0	0.0	0.0	8.8	
4	9.5	17.5	3.0	1.7	W	3.7	WSW	7.2	WNW	0.0	0.0	0.0	8.6	
5	8.8	14.2	4.6	1.2	NNE	4.2	NE	9.0	ENE	0.0	0.0	0.0	1.0	
6	8.1	14.2	4.6	0.7	WSW	2.1	W	3.7	WSW	0.0	0.0	0.0	5.1	
7	9.2	13.9	2.7	1.4	W	2.8	W	5.8	W	6.0	2.5	1.0	1.8	
8	11.6	15.3	8.3	1.0	WSW	2.5	W	5.6	W	44.0	7.5	2.0	1.6	
9	9.7	16.0	4.7	1.7	WSW	4.6	NNW	12.0	WNW	0.0	0.0	0.0	6.1	
10	7.9	15.2	4.0	1.6	W	3.2	W	7.3	WNW	0.0	0.0	0.0	7.2	
前半旬	9.4	16.5	4.1	1.5	W					0.0			33.6	
後半旬	9.3	14.9	4.9	1.3	W					50.0			21.8	
旬	9.3	15.7	4.5	1.4	W					50.0			55.4	
平年差/比	+2.1	+2.4	+2.6							340			91	

観測所名	神門										10℃以上積算気温			11
	気温(℃)			風向・風速(m/s)						降水量(mm)			日照 (h)	
	平均	最高	最低	平均	最多	最大	風向	瞬間	風向	日計	1時間	10分		
1	3.9	15.9	-3.5	0.4	SE	2.4	SSE	6.1	SSE	0.0	0.0	0.0	8.3	
2	7.0	16.6	-0.7	0.3	SSE	2.5	SSE	5.0	S	0.0	0.0	0.0	3.8	
3	6.6	18.3	-0.4	0.4	SSE	2.1	SSE	6.1	S	0.0	0.0	0.0	6.4	
4	4.9	18.6	-3.2	0.3	S	2.2	SSE	4.1	S	0.0	0.0	0.0	8.2	
5	5.8	12.4	0.5	0.4	SSE	1.9	SE	3.7	SE	0.0	0.0	0.0	1.3	
6	6.4	12.8	3.1	0.3	S	1.9	SSE	3.8	SSE	0.0	0.0	0.0	4.4	
7	7.5	15.5	1.6	0.3	SSE	2.1	SSE	3.8	S	7.0	3.5	1.0	1.4	
8	10.5	16.9	7.9	0.4	S	1.3	SE	3.6	SSE	39.0	6.5	1.5	2.2	
9	7.5	14.1	0.3	0.8	SSE	3.2	S	8.4	S	0.0	0.0	0.0	5.9	
10	3.4	13.3	-1.9	0.6	S	3.7	S	8.7	S	0.0	0.0	0.0	7.7	
前半旬	5.6	16.4	-1.5	0.4	SSE					0.0			28.0	
後半旬	7.1	14.5	2.2	0.5	S					46.0			21.6	
旬	6.4	15.4	0.4	0.4	S					46.0			49.6	
平年差/比	+2.5	+3.2	+2.7							322			92	

観測所名	西米良										10℃以上積算気温			12
	気温(℃)			風向・風速(m/s)						降水量(mm)			日照 (h)	
	平均	最高	最低	平均	最多	最大	風向	瞬間	風向	日計	1時間	10分		
1	3.7	15.4	-1.5	0.4	S	2	SSW	3.2	SSW	0.0	0.0	0.0	6.3	
2	8.1	16.9	-0.4	0.8	S	3.7	SE	9.9	ESE	0.0	0.0	0.0	4.7	
3	7.5	15.8	1.7	1.0	N	4	NE	7.2	N	0.0	0.0	0.0	6.3	
4	5.7	17.5	-1.1	0.5	ESE	3.8	NE	5.8	NE	0.0	0.0	0.0	6.4	
5	6.7	12.7	2.1	0.7	SW	3.8	SW	6.4	SW	0.0	0.0	0.0	0.3	
6	6.9	10.0	5.5	0.5	SSW	2.2	SSW	3.7	SSW	1.5	0.5	0.5	0.4	
7	8.8	14.0	3.7	0.8	N	3	SSW	4.9	S	5.0	2.5	1.0	0.6	
8	11.6	16.7	9.4	0.9	WSW	4	NE	9.8	NE	29.5	7.5	2.0	1.9	
9	9.0	12.6	2.5	2.4	NE	8.1	NE	18.4	NNE	0.0	0.0	0.0	4.4	
10	4.5	10.2	-0.2	1.3	NNE	4.8	NNE	9.3	NE	0.0	0.0	0.0	2.8	
前半旬	6.3	15.7	0.2	0.7	N					0.0			24.0	
後半旬	8.2	12.7	4.2	1.2	NNE					36.0			10.1	
旬	7.3	14.2	2.2	0.9	N					36.0			34.1	
平年差/比	+2.3	+2.8	+2.2							216			87	

観測所名	高鍋										10℃以上積算気温			78
	気温(℃)			風向・風速(m/s)						降水量(mm)			日照 (h)	
	平均	最高	最低	平均	最多	最大	風向	瞬間	風向	日計	1時間	10分		
1	8.1	14.6	2.5	1.6	NW	3.5	SE	5.3	SE	0.0	0.0	0.0	9.6	
2	11.2	17.1	5.5	1.5	NW	3.9	WSW	6.4	WSW	0.0	0.0	0.0	6.4	
3	11.7	18.3	7.3	1.8	W	4	SSE	5.6	E	0.0	0.0	0.0	9.6	
4	10.0	16.9	3.2	1.7	WNW	3.4	SE	5.3	ESE	0.0	0.0	0.0	9.6	
5	10.0	13.4	6.7	3.3	NNE	5.8	NNE	11.3	NNE	0.0	0.0	0.0	0.2	
6	8.4	12.8	5.4	1.8	WNW	4.1	NNE	7.5	N	1.5	0.5	0.5	3.2	
7	10.3	16.3	4.0	1.7	NW	3.4	NE	6.2	NE	5.0	3.0	1.0	4.0	
8	13.2	16.2	10.6	2.1	N	5.2	NNE	9.4	NNE	47.5	7.0	2.0	2.3	
9	11.2	17.0	5.8	2.3	W	5.3	W	10.3	WSW	0.0	0.0	0.0	8.3	
10	8.5	14.6	3.5	2.0	W	4.4	W	8.5	W	0.0	0.0	0.0	9.0	
前半旬	10.2	16.1	5.0	2.0	WNW					0.0			35.4	
後半旬	10.3	15.4	5.9	2.0	WNW					54.0			26.8	
旬	10.3	15.7	5.5	2.0	WNW					54.0			62.2	
平年差/比	+2.6	+2.2	+3.1							362			97	

地域気象観測旬報

2017年1月1日～10日 宮崎県 (87)
(3/5)

観測所名	加久藤									10℃以上積算気温			日照 (h)
	気温(℃)			風向・風速(m/s)					降水量(mm)				
	平均	最高	最低	平均	最多	最大	風向	瞬間	風向	日計	1時間	10分	
1	5.3	16.3	-1.9	0.8	ESE	2.8	WNW	4.6	WNW	0.0	0.0	0.0	9.5
2	9.0	16.8	0.2	1.3	WSW	3.6	NNW	6.3	NNW	0.0	0.0	0.0	4.1
3	9.3	16.0	0.9	2.3	SW	5.4	WNW	9.7	WNW	0.0	0.0	0.0	9.6
4	5.7	17.4	-2.6	1.2	WNW	4.9	NW	8.4	NW	0.0	0.0	0.0	9.3
5	7.1	12.2	1.6	1.6	ENE	3.4	ENE	7.3	E	0.0	0.0	0.0	0.0
6	6.7	10.9	2.7	1.8	E	3.5	ESE	6.6	E	2.0	1.0	0.5	3.9
7	8.2	15.0	0.5	1.7	E	4.1	E	8.5	ESE	1.5	1.0	0.5	2.2
8	12.4	17.0	10.0	2.8	ENE	5.7	NW	9.8	WNW	28.5	7.0	3.5	1.3
9	9.0	12.0	3.2	3.0	WSW	7.2	NW	12.2	WNW	0.0	0.0	0.0	4.1
10	4.8	10.5	0.1	1.9	NW	5.2	NW	8.7	NNW	0.0	0.0	0.0	0.3
前半旬	7.3	15.7	-0.4	1.4	ENE					0.0			32.5
後半旬	8.2	13.1	3.3	2.2	E					32.0			11.8
旬	7.8	14.4	1.5	1.8	E					32.0			44.3
平年差/比	+2.6	+3.4	+1.6							185			102

観測所名	西都									10℃以上積算気温			日照 (h)
	気温(℃)			風向・風速(m/s)					降水量(mm)				
	平均	最高	最低	平均	最多	最大	風向	瞬間	風向	日計	1時間	10分	
1	6.3	15.8	-0.4	1.7	NW	4.4	ESE	6.5	ESE	0.0	0.0	0.0	9.5
2	9.7	17.7	2.8	1.4	NW	4.2	E	6.3	E	0.0	0.0	0.0	6.3
3	9.5	19.4	2.7	1.8	NW	4.4	ENE	6.6	E	0.0	0.0	0.0	9.4
4	7.9	17.6	0.4	1.8	NW	4.4	ESE	6.3	E	0.0	0.0	0.0	9.6
5	8.8	13.3	3.9	2.9	NE	6.7	NE	10.7	NE	0.0	0.0	0.0	0.2
6	7.6	12.1	4.6	1.5	W	4.3	NE	6.5	NE	1.5	1.0	0.5	3.6
7	9.6	15.9	2.7	1.3	NW	2.7	NW	4.8	ENE	5.0	2.5	0.5	1.1
8	12.9	16.4	8.7	2.0	NW	4.5	NW	7.7	NNE	43.0	8.5	2.5	2.8
9	10.4	16.0	2.9	3.1	WNW	9.5	WNW	15.7	WNW	0.0	0.0	0.0	9.0
10	6.9	14.3	1.0	2.3	WNW	6.6	WNW	9.9	W	0.0	0.0	0.0	9.0
前半旬	8.4	16.8	1.9	1.9	NW					0.0			35.0
後半旬	9.5	14.9	4.0	2.0	WNW					49.5			25.5
旬	9.0	15.9	2.9	2.0	NW					49.5			60.5
平年差/比	+2.0	+2.3	+1.8							330			102

観測所名	小林									10℃以上積算気温			日照 (h)
	気温(℃)			風向・風速(m/s)					降水量(mm)				
	平均	最高	最低	平均	最多	最大	風向	瞬間	風向	日計	1時間	10分	
1	7.4	16.1	1.3	1.6	NW	4.2	W	6.2	W	0.0	0.0	0.0	9.5
2	10.9	17.0	4.2	2.8	NW	6	NNW	9.4	NNW	0.0	0.0	0.0	7.0
3	10.8	16.1	6.4	3.2	WNW	5.4	WNW	11.2	WNW	0.0	0.0	0.0	9.4
4	9.7	17.4	3.5	4.1	WNW	7.4	W	10.2	W	0.0	0.0	0.0	9.5
5	8.3	11.6	4.4	2.3	SSE	4.2	SE	6.7	SE	0.0	0.0	0.0	0.0
6	6.4	9.6	4.6	1.6	S	3.7	SE	5.1	SE	2.5	1.0	0.5	3.1
7	9.2	13.4	3.8	1.6	SSE	3.5	S	6.2	S	3.0	2.0	1.0	2.2
8	12.6	18.0	9.6	3.4	WNW	5.6	NW	12.1	W	31.5	6.0	1.5	4.3
9	9.4	12.3	5.7	4.6	NW	8.9	NW	18.3	NNW	0.0	0.0	0.0	7.8
10	6.3	10.5	3.2	3.3	WNW	6.7	NNW	12.5	NNW	0.0	0.0	0.0	2.8
前半旬	9.4	15.6	4.0	2.8	WNW					0.0			35.4
後半旬	8.8	12.8	5.4	2.9	NW					37.0			20.2
旬	9.1	14.2	4.7	2.9	WNW					37.0			55.6
平年差/比	+3.7	+4.1	+3.3							322			101

観測所名	宮崎									10℃以上積算気温			日照 (h)
	気温(℃)			風向・風速(m/s)					降水量(mm)				
	平均	最高	最低	平均	最多	最大	風向	瞬間	風向	日計	1時間	10分	
1	7.9	15.3	2.0	2.7	WNW	4.4	WNW	5.9	WNW	0.0	0.0	0.0	9.6
2	11.4	19.3	5.0	2.9	WNW	4.7	E	7.5	W	0.0	0.0	0.0	6.5
3	12.8	19.7	7.7	3.8	WNW	6.7	W	10.3	W	0.0	0.0	0.0	9.7
4	10.5	18.3	4.9	3.4	WNW	5.4	WNW	6.9	NW	0.0	0.0	0.0	9.5
5	9.4	13.7	5.5	3.7	NE	6.7	NE	11.1	NNE	0.0	0.0	0.0	0.0
6	8.1	11.3	5.9	2.1	WNW	5	NE	7.7	NNE	3.0	1.0	0.5	0.8
7	10.0	15.3	3.7	2.6	WNW	4.5	NE	7.8	NE	5.0	3.0	1.0	0.7
8	13.6	16.6	12.2	3.2	W	6.8	W	10.4	WSW	55.5	14.5	3.5	2.4
9	12.0	16.3	7.4	5.5	W	11.9	W	17.6	W	0.0	0.0	0.0	9.3
10	9.0	14.4	4.8	4.5	WNW	9.4	WNW	13.6	WNW	0.0	0.0	0.0	9.3
前半旬	10.4	17.3	5.0	3.3	WNW					0.0			35.3
後半旬	10.5	14.8	6.8	3.6	WNW					63.5			22.5
旬	10.5	16.0	5.9	3.4	WNW					63.5			57.8
平年差/比	+2.6	+2.8	+3.1							418			95

地域気象観測旬報

2017年1月1日～10日 宮崎県 (87)
(4/5)

観測所名	青島									10℃以上積算気温			86
日付	気温(℃)			風向・風速(m/s)					降水量(mm)			日照(h)	
	平均	最高	最低	平均	最多	最大	風向	瞬間	風向	日計	1時間		10分
1	8.8	14.4	3.9	1.6	WNW	3	E	5.4	ESE	0.0	0.0	0.0	8.2
2	12.5	19.3	7.8	1.8	WNW	5.1	WNW	9.3	W	0.0	0.0	0.0	5.8
3	13.2	19.2	7.8	2.5	WNW	5.6	WNW	10.9	W	0.0	0.0	0.0	8.4
4	10.9	16.9	5.1	1.9	W	3.8	WNW	7.3	NW	0.0	0.0	0.0	8.4
5	11.4	13.5	7.4	2.4	N	4.8	N	10.2	N	0.0	0.0	0.0	0.1
6	9.2	11.6	7.0	2.3	WNW	4.4	N	9.1	N	6.0	2.0	0.5	0.0
7	11.9	15.3	7.5	2.1	WNW	4.1	N	7.1	N	19.0	13.0	5.5	1.4
8	13.6	16.2	11.9	2.3	WNW	5.2	WNW	9.6	WNW	41.0	9.5	3.5	0.9
9	12.2	15.3	7.2	3.7	WNW	7.1	NW	16.7	NW	0.0	0.0	0.0	8.4
10	9.6	13.9	6.2	3.8	WNW	7	WNW	13.7	NW	0.0	0.0	0.0	7.2
前半旬	11.4	16.7	6.4	2.0	WNW					0.0			30.9
後半旬	11.3	14.5	8.0	2.8	WNW					66.0			17.9
旬	11.3	15.6	7.2	2.4	WNW					66.0			48.8
平年差/比	+2.7	+2.5	+2.8							359			94

観測所名	赤江									10℃以上積算気温			83
日付	気温(℃)			風向・風速(m/s)					降水量(mm)			日照(h)	
	平均	最高	最低	平均	最多	最大	風向	瞬間	風向	日計	1時間		10分
1	8.5	14.6	2.4	3.1	WNW	4.3	WNW	7.2	WNW	0.0	0.0	0.0	
2	12.2	19.3	5.3	3.3	W	6.3	W	8.7	WSW	0.0	0.0	0.0	
3	12.9	19.8	6.2	4.6	WSW	7.1	WSW	9.3	WSW	0.0	0.0	0.0	
4	10.4	17.5	3.6	3.2	WNW	5.7	NW	7.7	NW	0.0	0.0	0.0	
5	10.5	13.9	5.9	6.1	NNE	11.5	NNE	14.9	NE	0.0	0.0	0.0	
6	8.7	11.8	6.5	3.7	WNW	10.2	NNE	12.9	NE	4.5	1.5	0.5	
7	10.8	15.0	4.9	3.9	WNW	7.6	NNE	9.8	NNE	5.5	3.0	1.5	
8	13.8	16.6	12.1	4.0	WSW	7.6	WSW	11.3	N	66.0	20.5	4.5	
9	12.0	16.5	7.6	6.7	W	14.2	W	20.6	W	0.0	0.0	0.0	
10	9.3	14.6	5.9	6.3	W	11.5	W	15.9	W	0.0	0.0	0.0	
前半旬	10.9	17.0	4.7	4.1	W					0.0			
後半旬	10.9	14.9	7.4	4.9	W					76.0			
旬	10.9	16.0	6.0	4.5	W					76.0			
平年差/比	+3.3	+3.3	+3.2							1583			

観測所名	都城									10℃以上積算気温			23
日付	気温(℃)			風向・風速(m/s)					降水量(mm)			日照(h)	
	平均	最高	最低	平均	最多	最大	風向	瞬間	風向	日計	1時間		10分
1	6.3	16.1	-0.7	1.0	NNE	2.4	S	4.1	SW	0.0	0.0	0.0	9.4
2	10.0	19.0	2.8	1.4	W	3.9	W	11.5	SSW	0.0	0.0	0.0	6.2
3	9.7	17.9	3.9	1.3	ESE	3.7	WNW	6.9	W	0.0	0.0	0.0	9.5
4	7.7	18.5	-0.8	0.8	NNE	2.1	WNW	4.0	WNW	0.0	0.0	0.0	9.3
5	8.0	13.2	3.1	1.7	NNE	4.4	NE	6.9	NE	0.0	0.0	0.0	0.2
6	7.1	11.1	4.2	2.1	N	3.5	N	6.0	NNE	6.5	1.5	0.5	0.9
7	9.1	15.2	2.5	2.1	NNE	4.7	NNE	7.4	NNE	4.5	3.5	1.5	3.4
8	12.8	18.9	9.0	2.0	N	6.7	NNE	12.0	NNE	15.5	3.5	1.5	4.4
9	9.8	14.5	3.9	2.4	WNW	7.1	WNW	13.8	WNW	0.0	0.0	0.0	8.7
10	5.8	13.1	0.8	1.7	WNW	5	WNW	9.9	NW	0.0	0.0	0.0	2.8
前半旬	8.3	16.9	1.7	1.2	NNE					0.0			34.6
後半旬	8.9	14.6	4.1	2.1	NNE					26.5			20.2
旬	8.6	15.8	2.9	1.7	NNE					26.5			54.8
平年差/比	+2.4	+3.5	+2.1							187			99

観測所名	油津									10℃以上積算気温			86
日付	気温(℃)			風向・風速(m/s)					降水量(mm)			日照(h)	
	平均	最高	最低	平均	最多	最大	風向	瞬間	風向	日計	1時間		10分
1	9.3	15.6	3.8	3.8	WNW	6.2	WNW	8.2	WNW	0.0	0.0	0.0	8.5
2	12.8	20.8	6.7	3.3	WNW	5.8	W	7.8	WNW	0.0	0.0	0.0	6.2
3	12.6	20.1	7.9	3.0	WNW	6	W	8.0	WNW	0.0	0.0	0.0	8.6
4	10.5	17.9	3.8	4.1	WNW	6.6	W	8.6	WNW	0.0	0.0	0.0	8.5
5	11.3	14.5	7.0	3.2	NNE	5.3	W	12.0	ENE	0.0	0.0	0.0	0.3
6	9.4	11.8	7.5	2.4	WNW	4.3	WNW	8.1	N	6.0	1.5	0.5	0.0
7	12.2	17.0	7.4	2.5	WNW	5.1	E	9.3	E	12.5	10.0	4.0	3.8
8	14.9	18.9	11.3	3.3	WNW	7	ESE	11.0	ESE	30.0	6.5	3.0	2.0
9	11.9	16.5	7.4	3.5	WNW	8.6	W	13.1	W	0.0	0.0	0.0	8.6
10	9.5	14.5	4.9	5.3	WNW	9.2	WNW	13.6	WSW	0.0	0.0	0.0	7.3
前半旬	11.3	17.8	5.8	3.5	WNW					0.0			32.1
後半旬	11.6	15.7	7.7	3.4	WNW					48.5			21.7
旬	11.4	16.8	6.8	3.4	WNW					48.5			53.8
平年差/比	+2.3	+2.8	+2.2							208			96

地域気象観測旬報

2017年1月1日～10日 宮崎県 (87)
(5/5)

観測所名	串間									10℃以上積算気温			61	
	気温(℃)			風向・風速(m/s)						降水量(mm)				日照 (h)
	平均	最高	最低	平均	最多	最大	風向	瞬間	風向	日計	1時間	10分		
1	7.8	16.5	0.7	1.6	NE	2.9	NE	4.2	NE	0.0	0.0	0.0	9.6	
2	11.2	19.3	4.5	1.7	NE	4.8	WSW	7.4	W	0.0	0.0	0.0	5.1	
3	10.6	19.0	3.8	1.9	W	5.2	W	8.8	W	0.0	0.0	0.0	9.7	
4	9.1	20.0	0.5	2.1	NE	5.1	WSW	7.8	WSW	0.0	0.0	0.0	9.3	
5	9.9	14.4	3.5	3.3	NE	5.7	NE	9.6	NE	0.0	0.0	0.0	0.2	
6	9.2	11.0	7.3	3.3	NE	5.1	NE	8.9	NE	6.0	1.5	0.5	0.0	
7	11.9	16.4	6.4	2.3	NE	5	ENE	7.7	ENE	12.0	5.5	2.0	2.5	
8	14.9	20.1	10.5	1.9	NE	5	W	9.2	WNW	27.5	9.0	4.0	4.6	
9	11.9	15.5	5.8	3.0	WNW	7.9	WNW	13.9	WNW	0.5	0.5	0.5	8.6	
10	9.0	14.3	3.9	2.1	WNW	6.2	W	11.8	NW	0.0	0.0	0.0	7.5	
前半旬	9.7	17.8	2.6	2.1	NE					0.0			33.9	
後半旬	11.4	15.5	6.8	2.5	NE					46.0			23.2	
旬	10.6	16.7	4.7	2.3	NE					46.0			57.1	
平年差/比	+2.7	+3.1	+2.2							209			103	

地域雨量観測旬報

2017年1月1日～10日 宮崎県 (87)
(1/1)

観測所名	日之影				諸塚				北方				椎葉				都農				えびの							
	降水量(mm)				降水量(mm)				降水量(mm)				降水量(mm)				降水量(mm)				降水量(mm)							
	日計	平年比	最大1時間	最大10分間	日計	平年比	最大1時間	最大10分間	日計	平年比	最大1時間	最大10分間	日計	平年比	最大1時間	最大10分間	日計	平年比	最大1時間	最大10分間	日計	平年比	最大1時間	最大10分間	日計	平年比	最大1時間	最大10分間
1	0.0		0.0	0.0	0.0		0.0	0.0	0.0		0.0	0.0	0.0		0.0	0.0	0.0		0.0	0.0	0.0		0.0	0.0	0.0		0.0	0.0
2	0.0		0.0	0.0	0.0		0.0	0.0	0.0		0.0	0.0	0.0		0.0	0.0	0.0		0.0	0.0	0.0		0.0	0.0	0.0		0.0	0.0
3	0.0		0.0	0.0	0.0		0.0	0.0	0.0		0.0	0.0	0.0		0.0	0.0	0.0		0.0	0.0	0.0		0.0	0.0	0.0		0.0	0.0
4	0.0		0.0	0.0	0.0		0.0	0.0	0.0		0.0	0.0	0.0		0.0	0.0	0.0		0.0	0.0	0.0		0.0	0.0	0.0		0.0	0.0
5	0.0		0.0	0.0	0.0		0.0	0.0	0.0		0.0	0.0	0.0		0.0	0.0	0.0		0.0	0.0	0.0		0.0	0.0	0.0		0.0	0.0
半旬計/最大	0.0	//	0.0	0.0	0.0	0	0.0	0.0	0.0	0	0.0	0.0	0.0	//	0.0	0.0	0.0	//	0.0	0.0	0.0	0	0.0	0.0	0.0		0.0	0.0
6	0.0		0.0	0.0	0.0		0.0	0.0	0.0		0.0	0.0	0.0		0.0	0.0	0.5		0.5	0.5	4.0		1.5	0.5		1.5	0.5	
7	7.0		3.5	1.5	8.0		4.0	1.0	8.0		3.5	1.0	8.5		4.0	1.5	5.5		2.0	0.5	1.5		1.5	1.0		1.5	1.0	
8	33.0		7.5	2.0	43.5		8.0	2.0	35.0		7.5	2.0	34.0		7.0	2.5	43.5		8.5	2.0	25.5		7.5	3.0		7.5	3.0	
9	1.0		1.0	0.5	0.0		0.0	0.0	0.0		0.0	0.0	0.0		0.0	0.0	0.0		0.0	0.0	0.5		0.5	0.5		0.5	0.5	
10	0.0		0.0	0.0	0.0		0.0	0.0	0.0		0.0	0.0	0.0		0.0	0.0	0.0		0.0	0.0	0.0		0.0	0.0	0.0		0.0	0.0
半旬計/最大	41.0	//	7.5	2.0	51.5	592	8.0	2.0	43.0	478	7.5	2.0	42.5	//	7.0	2.5	49.5	//	8.5	2.0	31.5	179	7.5	3.0		7.5	3.0	
旬計	41.0	//			51.5	412			43.0	358			42.5	//			49.5	//			31.5	100						
旬最大	33.0		7.5	2.0	43.5		8.0	2.0	35.0		7.5	2.0	34.0		7.0	2.5	43.5		8.5	2.0	25.5		7.5	3.0		7.5	3.0	
起日	8		8	8	8		8	8	8		8	8	8		8	8	8		8	8	8		8	8		8	8	

観測所名	野尻				国富				深瀬																						
	降水量(mm)				降水量(mm)				降水量(mm)				降水量(mm)				降水量(mm)				降水量(mm)										
	日計	平年比	最大1時間	最大10分間	日計	平年比	最大1時間	最大10分間	日計	平年比	最大1時間	最大10分間	日計	平年比	最大1時間	最大10分間	日計	平年比	最大1時間	最大10分間	日計	平年比	最大1時間	最大10分間	日計	平年比	最大1時間	最大10分間	日計	平年比	最大1時間
1	0.0		0.0	0.0	0.0		0.0	0.0	0.0		0.0	0.0																			
2	0.0		0.0	0.0	0.0		0.0	0.0	0.0		0.0	0.0																			
3	0.0		0.0	0.0	0.0		0.0	0.0	0.0		0.0	0.0																			
4	0.0		0.0	0.0	0.0		0.0	0.0	0.0		0.0	0.0																			
5	0.0		0.0	0.0	0.0		0.0	0.0	0.0		0.0	0.0																			
半旬計/最大	0.0	//	0.0	0.0	0.0	0	0.0	0.0	0.0	0	0.0	0.0																			
6	4.5		1.5	0.5	3.0		1.0	0.5	6.5		1.5	0.5																			
7	3.5		3.0	1.0	4.5		3.0	1.0	4.5		2.0	1.0																			
8	31.5		8.5	3.5	39.0		9.0	2.5	25.0		6.0	2.0																			
9	0.0		0.0	0.0	0.0		0.0	0.0	0.0		0.0	0.0																			
10	0.0		0.0	0.0	0.0		0.0	0.0	0.0		0.0	0.0																			
半旬計/最大	39.5	//	8.5	3.5	46.5	534	9.0	2.5	36.0	277	6.0	2.0																			
旬計	39.5	//			46.5	335			36.0	153																					
旬最大	31.5		8.5	3.5	39.0		9.0	2.5	25.0		6.0	2.0																			
起日	8		8	8	8		8	8	8		8	8																			