

## 宮 崎 県 農 業 気 象 速 報

平成 28 年 12 月 下旬

宮 崎 地 方 気 象 台

平成 29 年 1 月 4 日

## 気 象 概 況

期間のはじめと中頃に前線や気圧の谷、湿った空気の影響で曇りや雨の日があったが、期間の終わりは高気圧に覆われて晴れの日が続いた。22日は前線の通過で南からの暖かく湿った空気の流れ込みで風が強まり、気温も高く推移して、鞍岡で日最大風向・風速 7.2m/s（南南西）、日最高気温 19.5℃を観測して、共に12月の極値を更新した。

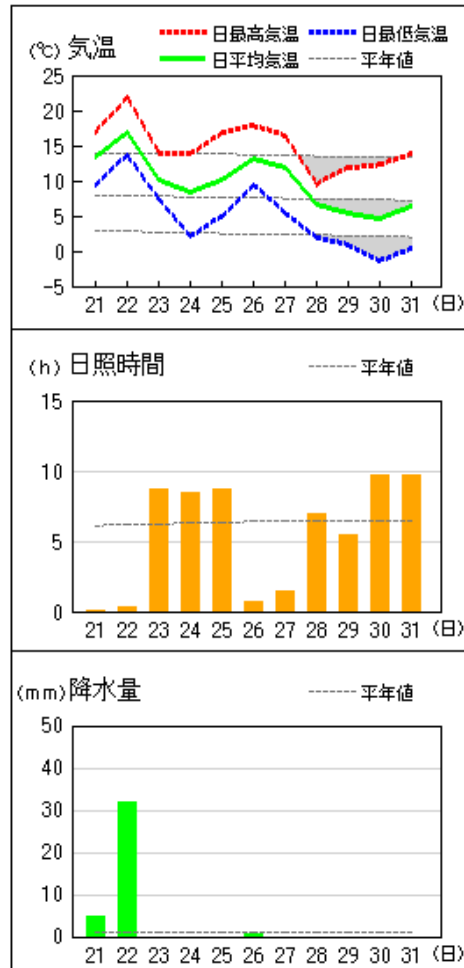
県内各地の旬平均気温は平年差+1.7℃～+3.0℃で平年より高いか平年よりかなり高かった。旬降水量は 20.5mm～86.5mm（平年比 112%～332%）で平年より多く、古江、鞍岡、延岡、西米良、加久藤、えびの、深瀬では平年よりかなり多かった。旬日照時間は平年比 78%～101%で平年並か平年より少なかった。

宮崎市の旬平均気温は平年より高く、旬降水量は平年より多く、旬日照時間は平年より少なかった。

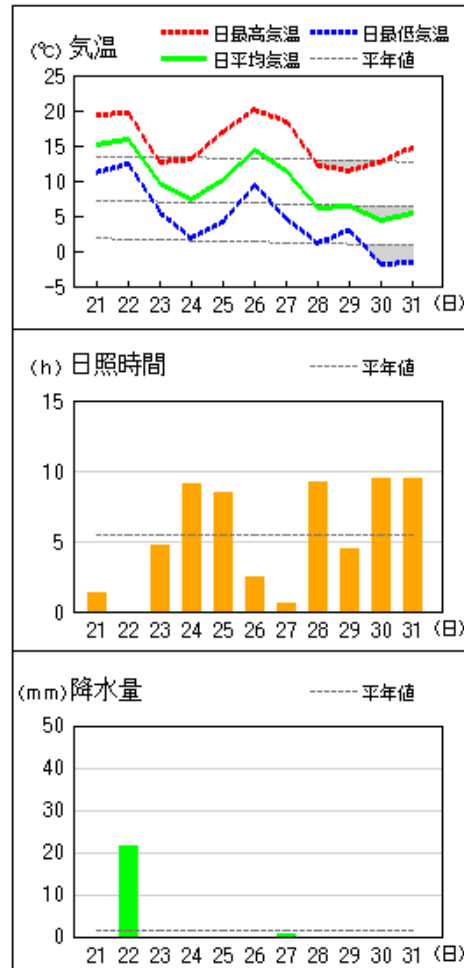
日々の天気概況	宮崎市の昼間の天気
21日 気圧の谷や湿った空気の影響を受けた。	曇時々雨
22日 前線の影響を受けた。	雨時々曇
23日 高気圧に覆われた。	晴
24日 はじめ高気圧に覆われたが、次第に気圧の谷の影響を受けた。	晴後一時曇
25日 高気圧に覆われた。	晴
26日 はじめ高気圧に覆われたが、次第に気圧の谷や湿った空気の影響を受けた。	曇時々晴
27日 はじめ気圧の谷や湿った空気の影響を受けたが、次第に高気圧に覆われた。	晴時々曇一時雨
28日 高気圧に覆われた。	晴
29日 高気圧に覆われた。	晴
30日 高気圧に覆われた。	快晴
31日 高気圧に覆われた。	快晴

地上気象 気象経過図：2016年12月21日-2016年12月31日

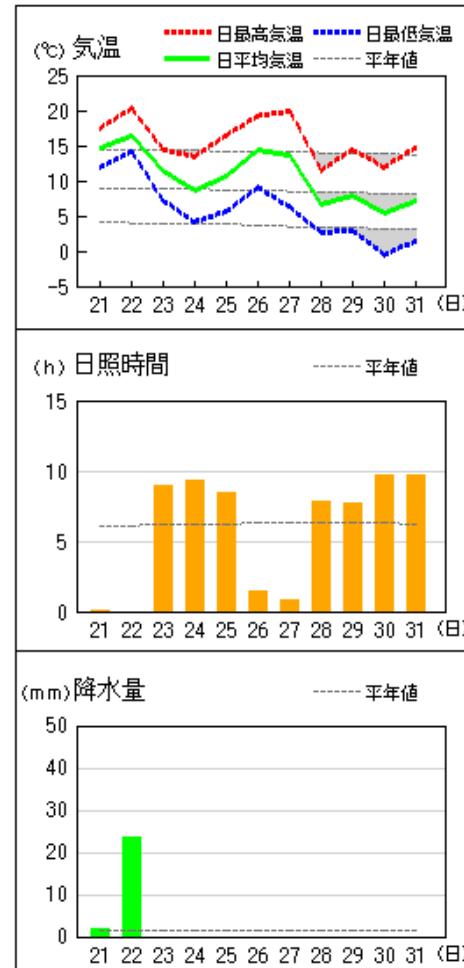
延岡



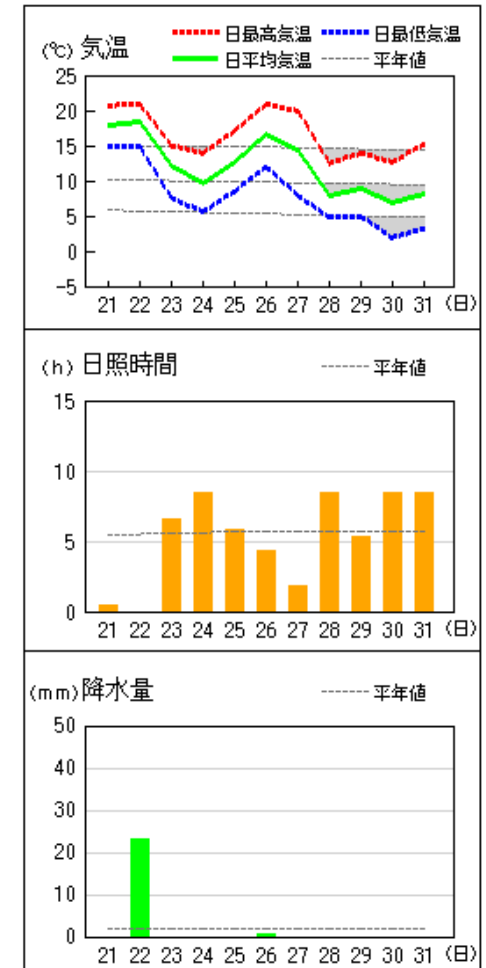
都城



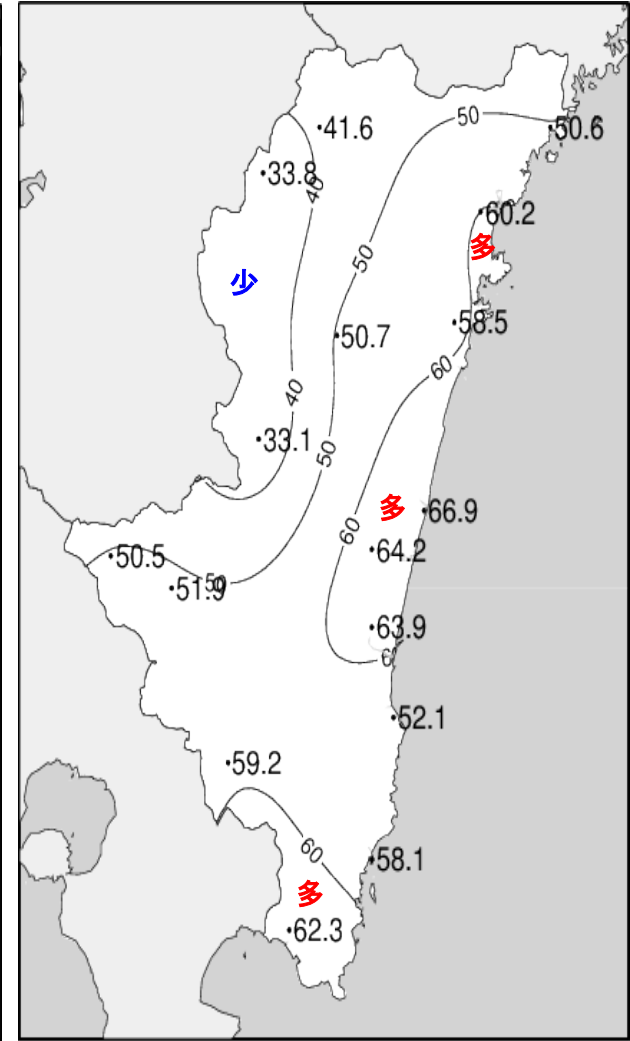
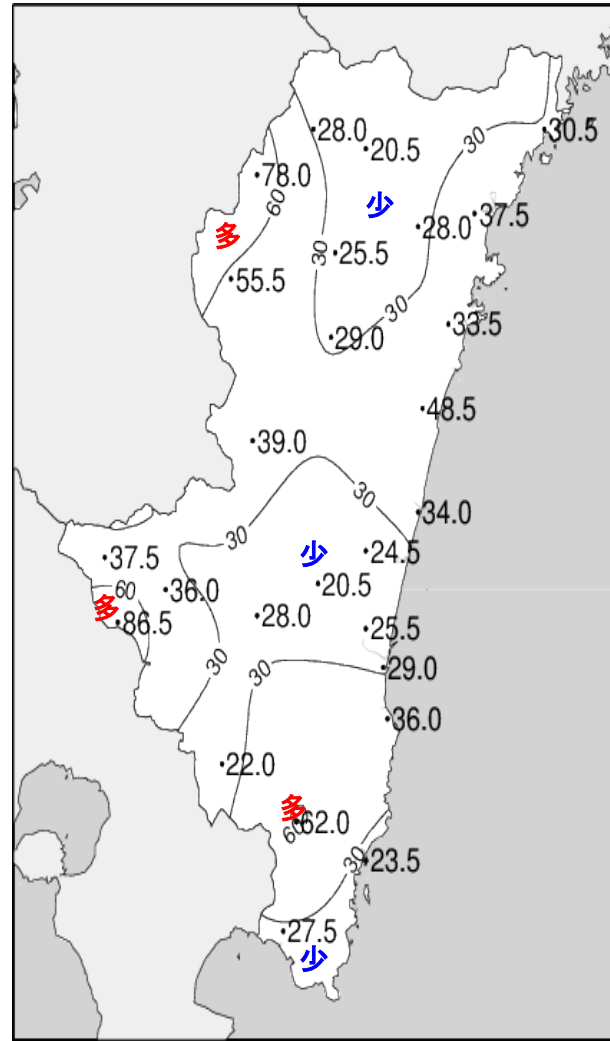
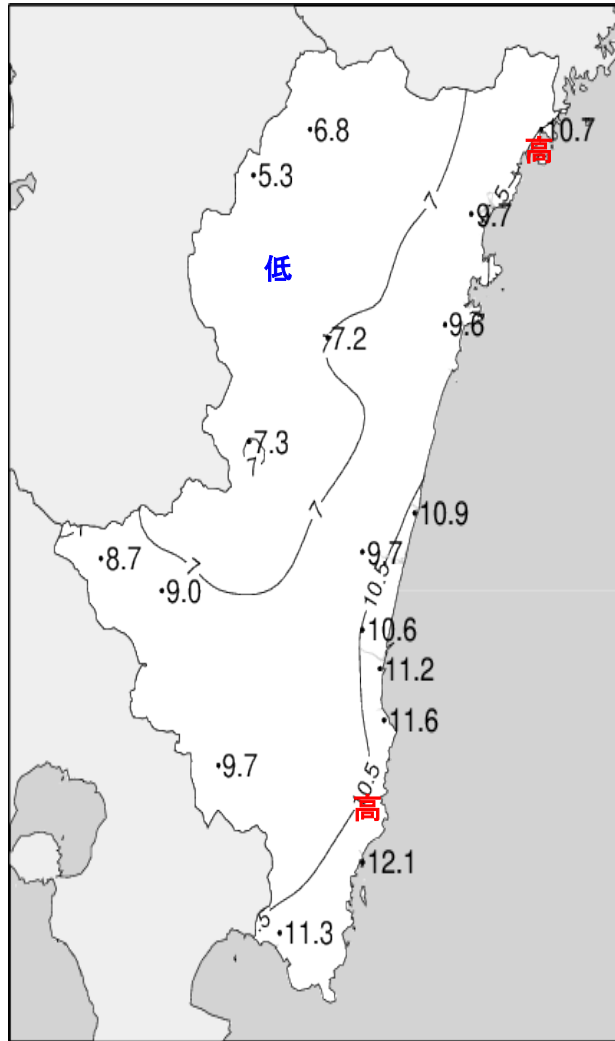
宮崎



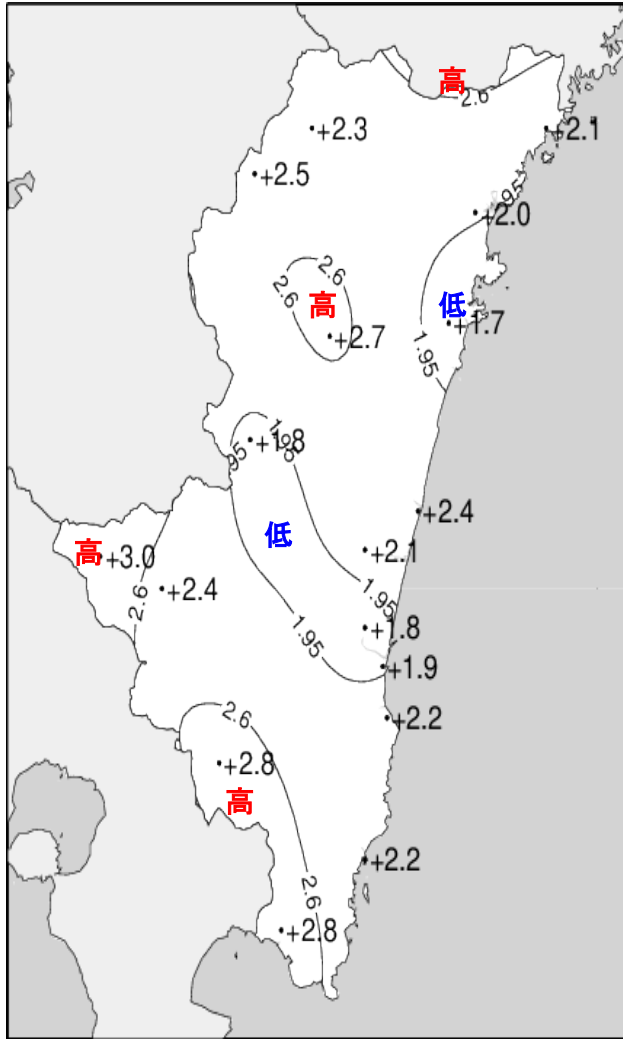
油津



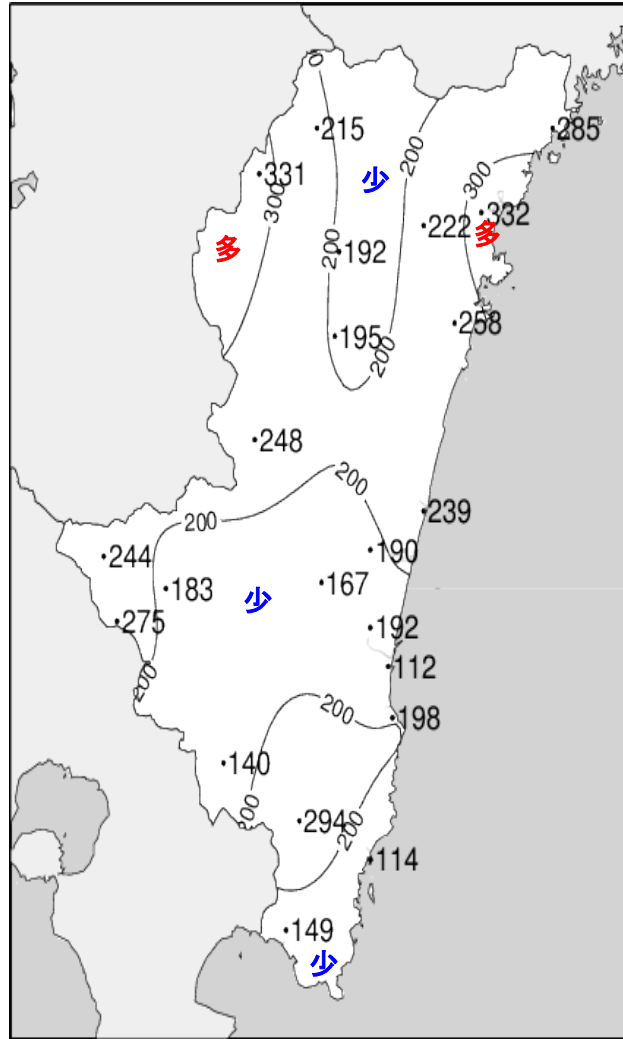
## 平成28年(2016年)12月下旬 気象分布図



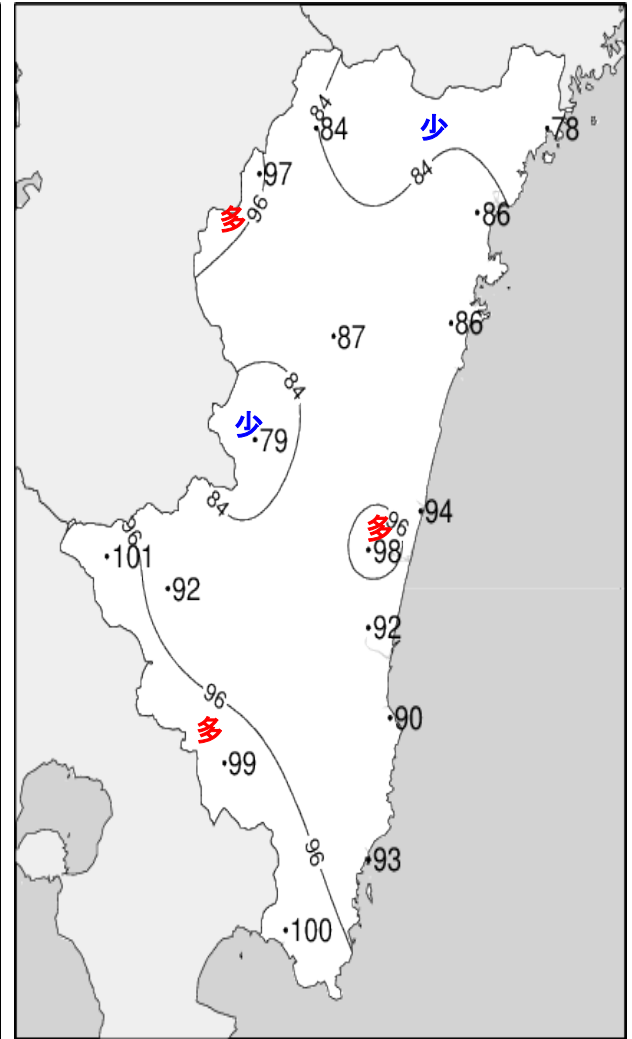
## 平成28年(2016年)12月下旬 気象分布図(平年差、平年比)



2016年12月下旬気温平年差 (°C)



2016年12月下旬降水量平年比 (%)



2016年12月下旬日照時間平年比 (%)

## 地域気象観測旬報

2016年12月21日～31日 宮崎県 (87)  
(1/5)

観測所名	高千穂									10℃以上積算気温				37
	気温(℃)			風向・風速(m/s)					降水量(mm)			日照 (h)		
	平均	最高	最低	平均	最多	最大	風向	瞬間	風向	日計	1時間		10分	
21	12.0	16.4	8.1	1.3	SE	3.5	SSE	7.9	E	0.0	0.0	0.0	0.3	
22	14.4	18.3	10.0	3.3	NW	8.1	NW	16.3	NNW	10.5	5.5	2.5	0.0	
23	5.8	10.1	4.1	3.4	NW	6.2	NW	13.1	NNW	1.0	0.5	0.5	0.0	
24	5.7	12.0	1.3	1.9	NNW	4.2	NW	8.6	NW	0.0	0.0	0.0	8.7	
25	7.0	15.1	0.9	0.8	SSE	2.8	SSE	4.5	SSE	0.0	0.0	0.0	8.0	
26	10.1	14.4	5.3	0.5	SSE	2	SSE	4.5	SE	0.0	0.0	0.0	0.0	
27	8.3	14.9	3.6	3.1	NW	7.9	NW	16.4	WNW	16.5	4.5	1.5	0.0	
28	3.2	8.6	-1.7	1.4	WNW	3.8	NW	7.2	WNW	0.0	0.0	0.0	6.3	
29	1.5	4.4	-2.2	1.8	NW	4	NW	9.5	NNW	0.0	0.0	0.0	0.1	
30	3.0	10.9	-1.6	2.1	NNW	4.4	NNW	7.6	SW	0.0	0.0	0.0	9.1	
31	3.3	11.7	-3.8	1.7	NNW	4.6	NW	8.0	NNW	0.0	0.0	0.0	9.1	
前半旬	9.0	14.4	4.9	2.1	NW					11.5			17.0	
後半旬	4.9	10.8	-0.1	1.8	NW					16.5			24.6	
旬	6.8	12.4	2.2	1.9	NW					28.0			41.6	
平年差/比	+2.3	+1.5	+2.8							215			84	

観測所名	古江									10℃以上積算気温				72
	気温(℃)			風向・風速(m/s)					降水量(mm)			日照 (h)		
	平均	最高	最低	平均	最多	最大	風向	瞬間	風向	日計	1時間		10分	
21	15.3	20.1	12.6	2.1	NNE	6.9	S	12.1	S	1.5	0.5	0.5	0.0	
22	17.7	20.5	10.4	5.0	SSW	10.1	S	17.2	S	27.0	9.0	3.5	0.0	
23	9.6	13.9	6.3	2.5	NNE	6.9	W	13.0	W	0.5	0.5	0.5	8.6	
24	8.8	13.7	1.5	2.4	N	5.3	N	9.2	NNE	0.0	0.0	0.0	8.1	
25	11.3	17.2	6.3	3.2	NNE	5.6	N	6.8	NNE	0.0	0.0	0.0	8.4	
26	14.3	18.2	9.5	2.4	NNE	5.9	NNE	7.9	NNE	1.5	1.5	1.0	0.2	
27	13.2	18.6	7.1	3.6	NNE	7.9	NNE	14.1	NNE	0.0	0.0	0.0	3.4	
28	6.4	8.7	3.6	3.7	NE	6.8	NNE	15.8	NNE	0.0	0.0	0.0	1.8	
29	6.4	11.8	2.2	3.6	NNE	7	NNE	13.6	N	0.0	0.0	0.0	2.5	
30	7.0	11.9	2.8	2.7	N	6.5	N	10.1	N	0.0	0.0	0.0	8.8	
31	7.6	13.7	1.7	3.9	N	7.3	N	11.1	N	0.0	0.0	0.0	8.8	
前半旬	12.5	17.1	7.4	3.0	NNE					29.0			25.1	
後半旬	9.2	13.8	4.5	3.3	NNE					1.5			25.5	
旬	10.7	15.3	5.8	3.2	NNE					30.5			50.6	
平年差/比	+2.1	+1.4	+1.7							285			78	

観測所名	鞍岡									10℃以上積算気温				37
	気温(℃)			風向・風速(m/s)					降水量(mm)			日照 (h)		
	平均	最高	最低	平均	最多	最大	風向	瞬間	風向	日計	1時間		10分	
21	11.9	16.5	4.4	2.5	SSW	6.7	SSW	15.7	WSW	0.0	0.0	0.0	1.6	
22	14.0	19.5	7.0	3.2	SSW	7.2	SSW	15.3	SSW	16.0	6.5	2.0	0.7	
23	3.5	7.1	1.5	1.7	E	3.1	NE	8.5	ESE	23.0	4.0	1.5	0.0	
24	3.2	8.7	-0.3	0.9	NE	2.7	NE	8.0	NE	0.0	0.0	0.0	6.6	
25	5.9	13.4	0.9	0.8	WSW	2.5	NE	5.3	SSW	0.0	0.0	0.0	6.2	
26	11.1	17.2	5.4	1.2	SW	4.1	SSW	8.8	S	0.0	0.0	0.0	1.0	
27	6.5	13.8	1.2	1.7	ENE	4.8	SSW	10.1	SSW	35.0	5.5	2.0	0.0	
28	0.7	5.4	-2.1	0.7	W	2.4	ENE	5.4	NE	0.0	0.0	0.0	4.2	
29	0.0	2.3	-2.3	0.8	NE	2.4	NE	6.3	ESE	4.0	1.5	0.5	0.0	
30	0.2	8.3	-4.2	0.8	W	2.4	E	5.3	E	0.0	0.0	0.0	6.7	
31	1.1	9.3	-4.1	0.8	WSW	2.7	ENE	6.1	ENE	0.0	0.0	0.0	6.8	
前半旬	7.7	13.0	2.7	1.8	SSW					39.0			15.1	
後半旬	3.3	9.4	-1.0	1.0	NE					39.0			18.7	
旬	5.3	11.0	0.7	1.4	NE					78.0			33.8	
平年差/比	+2.5	+2.6	+2.5							331			97	

観測所名	延岡									10℃以上積算気温				76
	気温(℃)			風向・風速(m/s)					降水量(mm)			日照 (h)		
	平均	最高	最低	平均	最多	最大	風向	瞬間	風向	日計	1時間		10分	
21	13.3	17.0	9.5	2.0	W	4.1	W	5.8	W	5.0	3.5	1.5	0.1	
22	17.0	21.8	13.7	3.6	W	10.3	WNW	17.6	WNW	32.0	6.5	3.5	0.3	
23	10.2	14.0	7.4	7.4	W	13	WNW	19.1	W	0.0	0.0	0.0	8.7	
24	8.4	13.8	2.1	2.1	WSW	7	W	11.9	W	0.0	0.0	0.0	8.5	
25	10.2	16.8	5.0	2.4	W	3.9	W	6.1	SE	0.0	0.0	0.0	8.7	
26	13.2	17.9	9.5	1.7	W	3.6	W	5.1	WSW	0.5	0.5	0.5	0.7	
27	11.9	16.5	5.5	5.2	W	14.4	NW	20.6	WNW	0.0	0.0	0.0	1.5	
28	6.7	9.5	1.9	4.4	N	8.3	N	13.3	N	0.0	0.0	0.0	6.9	
29	5.3	11.8	1.0	3.2	W	10.3	WNW	15.9	WNW	0.0	0.0	0.0	5.4	
30	4.6	12.3	-1.4	1.8	W	3.8	W	5.1	W	0.0	0.0	0.0	9.7	
31	6.3	13.8	0.4	2.2	W	4	W	5.5	W	0.0	0.0	0.0	9.7	
前半旬	11.8	16.7	7.5	3.5	W					37.0			26.3	
後半旬	8.0	13.6	2.8	3.1	W					0.5			33.9	
旬	9.7	15.0	5.0	3.3	W					37.5			60.2	
平年差/比	+2.0	+1.2	+2.5							332			86	

## 地域気象観測旬報

2016年12月21日～31日 宮崎県 (87)  
(2/5)

観測所名	日向										10℃以上積算気温			67
	気温(℃)			風向・風速(m/s)					降水量(mm)			日照 (h)		
	平均	最高	最低	平均	最多	最大	風向	瞬間	風向	日計	1時間		10分	
21	13.2	16.8	9.5	1.1	W	2.7	W	6.1	W	5.0	2.0	1.0	0.0	
22	16.7	<u>20.5</u>	10.4	1.3	WSW	4.1	SW	8.7	SSW	<u>27.0</u>	<u>6.5</u>	<u>3.5</u>	0.2	
23	8.6	13.4	3.0	1.8	WNW	5.8	WNW	12.1	NW	0.0	0.0	0.0	7.3	
24	7.3	13.7	1.8	1.2	WSW	2.6	WSW	5.4	W	0.0	0.0	0.0	7.9	
25	10.5	17.2	6.2	1.5	W	3.1	W	6.0	WNW	0.0	0.0	0.0	8.6	
26	13.9	19.4	9.8	1.4	W	2.9	W	6.5	W	1.5	1.0	1.0	1.0	
27	12.7	18.4	7.3	2.4	NW	5.9	WNW	12.3	NW	0.0	0.0	0.0	2.6	
28	6.1	11.9	1.4	1.8	WNW	<u>7.3</u>	WNW	<u>14.3</u>	WNW	0.0	0.0	0.0	7.2	
29	5.6	13.2	0.8	1.9	WSW	5.1	N	11.1	N	0.0	0.0	0.0	6.1	
30	4.6	12.2	<u>-1.5</u>	1.0	WSW	3.1	WSW	5.7	WSW	0.0	0.0	0.0	8.8	
31	6.4	15.0	1.8	1.6	W	3.4	WNW	5.9	W	0.0	0.0	0.0	8.8	
前半旬	11.3	16.3	6.2	1.4	W					32.0			24.0	
後半旬	8.2	15.0	3.3	1.7	W					1.5			34.5	
旬	9.6	15.6	4.6	1.5	W					33.5			58.5	
平年差/比	+1.7	+1.4	+1.8							258			86	

観測所名	神門										10℃以上積算気温			47
	気温(℃)			風向・風速(m/s)					降水量(mm)			日照 (h)		
	平均	最高	最低	平均	最多	最大	風向	瞬間	風向	日計	1時間		10分	
21	11.5	15.0	8.3	0.2	SSW	1.1	NNW	1.9	ESE	4.0	2.5	1.5	0.0	
22	14.4	17.4	12.2	0.7	NNW	2.7	S	10.1	SSW	<u>20.0</u>	<u>6.5</u>	<u>1.5</u>	0.0	
23	8.3	13.2	2.0	1.2	NNE	<u>3.5</u>	S	<u>12.0</u>	S	0.0	0.0	0.0	6.0	
24	4.7	13.1	-1.9	0.4	S	1.8	S	3.3	S	0.0	0.0	0.0	8.2	
25	7.3	16.1	1.7	0.5	SE	2.4	SSE	4.4	SSE	0.0	0.0	0.0	8.2	
26	11.0	<u>17.8</u>	6.1	0.2	S	1.4	WNW	4.0	N	0.0	0.0	0.0	0.0	
27	10.5	16.8	5.2	0.9	N	3	N	8.2	S	5.0	1.5	0.5	0.7	
28	4.8	11.2	-0.7	0.9	SSE	3.3	NNE	8.1	NNE	0.0	0.0	0.0	7.6	
29	2.6	10.3	-2.2	0.5	S	2.5	N	7.8	SSW	0.0	0.0	0.0	3.6	
30	1.7	12.5	<u>-4.6</u>	0.5	SSE	2.4	SSE	4.3	SSE	0.0	0.0	0.0	8.2	
31	2.7	14.5	-4.2	0.4	SSE	2.3	S	4.0	S	0.0	0.0	0.0	8.2	
前半旬	9.2	15.0	4.5	0.6	ESE					24.0			22.4	
後半旬	5.6	13.9	-0.1	0.6	SSE					5.0			28.3	
旬	7.2	14.4	2.0	0.6	SSE					29.0			50.7	
平年差/比	+2.7	+1.1	+3.6							195			87	

観測所名	西米良										10℃以上積算気温			46
	気温(℃)			風向・風速(m/s)					降水量(mm)			日照 (h)		
	平均	最高	最低	平均	最多	最大	風向	瞬間	風向	日計	1時間		10分	
21	11.3	13.2	8.9	0.4	NNE	1.8	N	2.7	ENE	1.0	0.5	0.5	0.0	
22	13.8	<u>17.4</u>	12.0	1.7	NNE	6.9	ENE	14.7	NNE	<u>24.5</u>	<u>11.5</u>	<u>3.5</u>	0.0	
23	7.9	12.5	4.1	2.6	NNE	<u>8.5</u>	NNE	15.3	NNE	3.0	1.0	1.0	0.2	
24	5.4	12.7	0.0	0.6	SSW	2.5	SSW	5.5	SSW	0.0	0.0	0.0	6.3	
25	7.5	15.3	3.2	0.7	SW	3.1	SSW	5.1	SW	0.0	0.0	0.0	5.9	
26	10.0	13.7	6.2	0.4	N	1.7	NE	3.1	NNE	0.0	0.0	0.0	0.0	
27	10.4	16.9	3.4	2.2	NNE	7	NE	<u>18.5</u>	NNE	10.5	4.0	1.5	0.0	
28	4.2	11.4	0.0	0.8	WSW	3.9	NE	7.1	NNE	0.0	0.0	0.0	5.6	
29	3.8	8.9	-0.5	1.3	NNE	5.2	NE	9.7	NE	0.0	0.0	0.0	2.5	
30	2.4	12.6	<u>-2.6</u>	0.4	N	2.1	SSE	3.6	SSE	0.0	0.0	0.0	6.3	
31	3.4	13.1	-2.3	0.8	N	3.3	ENE	7.7	SSE	0.0	0.0	0.0	6.3	
前半旬	9.2	14.2	5.6	1.2	NNE					28.5			12.4	
後半旬	5.7	12.8	0.7	1.0	NNE					10.5			20.7	
旬	7.3	13.4	2.9	1.1	NNE					39.0			33.1	
平年差/比	+1.8	+1.1	+2.4							248			79	

観測所名	高鍋										10℃以上積算気温			85
	気温(℃)			風向・風速(m/s)					降水量(mm)			日照 (h)		
	平均	最高	最低	平均	最多	最大	風向	瞬間	風向	日計	1時間		10分	
21	15.2	19.6	11.8	1.3	NW	2.4	WNW	7.0	SSE	4.0	2.5	2.0	0.6	
22	17.6	<u>20.4</u>	14.8	2.9	W	7.1	S	12.0	SSE	<u>30.0</u>	<u>8.5</u>	<u>2.5</u>	0.0	
23	11.2	15.4	4.9	4.2	W	<u>7.8</u>	W	<u>15.0</u>	W	0.0	0.0	0.0	8.9	
24	8.2	13.8	2.4	1.4	WNW	2.6	ENE	4.9	ENE	0.0	0.0	0.0	9.1	
25	11.3	16.7	6.3	1.8	NW	4.3	NE	7.5	NE	0.0	0.0	0.0	9.2	
26	15.1	19.1	11.0	1.7	W	6.1	SW	8.2	SW	0.0	0.0	0.0	1.9	
27	14.1	19.2	7.4	4.0	W	6.9	W	14.5	W	0.0	0.0	0.0	1.5	
28	7.3	11.8	3.5	2.4	NW	5.2	NE	9.0	N	0.0	0.0	0.0	8.8	
29	7.1	14.3	2.3	1.8	WNW	7.3	W	13.8	WSW	0.0	0.0	0.0	7.5	
30	5.3	12.0	<u>-0.2</u>	1.3	NW	2.5	SE	4.7	SE	0.0	0.0	0.0	9.7	
31	7.0	14.0	0.9	1.6	WNW	3.2	NE	6.1	NNE	0.0	0.0	0.0	9.7	
前半旬	12.7	17.2	8.0	2.3	W					34.0			27.8	
後半旬	9.3	15.1	4.2	2.1	NW					0.0			39.1	
旬	10.9	16.0	5.9	2.2	NW					34.0			66.9	
平年差/比	+2.4	+1.6	+2.7							239			94	

## 地域気象観測旬報

2016年12月21日～31日 宮崎県 (87)  
(3/5)

観測所名	加久藤										10℃以上積算気温			53
	気温(℃)			風向・風速(m/s)					降水量(mm)			日照 (h)		
	平均	最高	最低	平均	最多	最大	風向	瞬間	風向	日計	1時間		10分	
21	14.8	18.5	9.7	2.3	E	4.5	ENE	8.7	ENE	0.0	0.0	0.0	0.3	
22	15.0	17.5	11.1	2.6	WSW	5.6	W	10.2	WSW	28.5	12.5	3.5	0.0	
23	8.3	11.3	5.8	4.0	W	7.6	WNW	13.6	NW	0.5	0.5	0.5	2.0	
24	6.6	13.0	0.7	1.4	W	4	SW	7.4	WSW	0.0	0.0	0.0	8.8	
25	9.4	17.2	2.6	1.4	ENE	3.3	ENE	6.6	ENE	0.0	0.0	0.0	9.1	
26	12.9	18.1	9.1	0.9	SSE	3.1	NW	6.1	ESE	1.0	1.0	1.0	0.5	
27	10.2	17.7	5.0	4.1	W	6.9	NW	13.9	NW	7.5	2.0	1.5	0.1	
28	5.4	11.8	-0.5	1.3	SSW	4.4	WSW	9.1	W	0.0	0.0	0.0	9.6	
29	4.4	7.9	1.7	2.2	WSW	5.7	NW	10.2	NW	0.0	0.0	0.0	1.1	
30	4.2	12.3	-2.4	1.2	S	3.3	WSW	7.2	SSW	0.0	0.0	0.0	9.6	
31	4.1	13.2	-3.7	1.4	NNW	5.9	NW	8.6	NW	0.0	0.0	0.0	9.4	
前半旬	10.8	15.5	6.0	2.3	E					29.0			20.2	
後半旬	6.9	13.5	1.5	1.9	WSW					8.5			30.3	
旬	8.7	14.4	3.6	2.1	W					37.5			50.5	
平年差/比	+3.0	+2.4	+3.5							244			101	

観測所名	西都										10℃以上積算気温			69
	気温(℃)			風向・風速(m/s)					降水量(mm)			日照 (h)		
	平均	最高	最低	平均	最多	最大	風向	瞬間	風向	日計	1時間		10分	
21	13.9	18.7	9.8	1.3	NW	2.8	WNW	4.0	NW	1.5	1.0	1.0	0.0	
22	16.3	19.4	13.1	2.1	WNW	6.7	WNW	12.1	W	23.0	6.5	2.0	0.0	
23	11.3	15.0	6.9	5.0	W	9.4	W	15.8	W	0.0	0.0	0.0	7.9	
24	7.0	13.1	0.9	1.6	NW	3.9	ESE	5.9	SE	0.0	0.0	0.0	9.2	
25	9.9	16.5	4.5	1.7	WNW	3.7	ENE	5.7	ENE	0.0	0.0	0.0	9.2	
26	14.2	20.4	8.2	1.5	WNW	3.5	WSW	5.9	SW	0.0	0.0	0.0	2.1	
27	13.5	19.3	4.7	4.2	W	9.3	WNW	18.3	NW	0.0	0.0	0.0	1.5	
28	5.8	11.5	1.2	1.8	WNW	4.6	ENE	7.9	NE	0.0	0.0	0.0	8.5	
29	6.2	13.8	0.2	2.5	NW	9.1	NW	14.1	NW	0.0	0.0	0.0	6.6	
30	3.9	12.6	-2.1	1.5	NW	4	ESE	6.5	E	0.0	0.0	0.0	9.6	
31	5.1	14.3	-1.6	1.6	NW	3.3	ESE	4.8	SE	0.0	0.0	0.0	9.6	
前半旬	11.7	16.5	7.0	2.3	WNW					24.5			26.3	
後半旬	8.1	15.3	1.8	2.2	NW					0.0			37.9	
旬	9.7	15.9	4.2	2.3	NW					24.5			64.2	
平年差/比	+2.1	+1.4	+2.5							190			98	

観測所名	小林										10℃以上積算気温			52
	気温(℃)			風向・風速(m/s)					降水量(mm)			日照 (h)		
	平均	最高	最低	平均	最多	最大	風向	瞬間	風向	日計	1時間		10分	
21	13.9	17.3	10.8	1.9	SE	4.6	SE	7.5	SE	0.0	0.0	0.0	0.1	
22	14.7	17.9	11.0	3.5	WNW	6.8	W	15.1	W	27.0	13.0	4.0	0.0	
23	8.3	11.1	6.0	4.8	WNW	9.3	WNW	16.8	W	1.0	0.5	0.5	4.2	
24	6.9	12.9	2.1	2.0	NW	5.9	WNW	12.3	WNW	0.0	0.0	0.0	9.0	
25	9.4	16.0	3.2	1.5	SE	4.1	S	7.4	SSE	0.0	0.0	0.0	9.2	
26	13.2	18.1	8.1	1.4	N	5.2	SE	8.5	SE	0.0	0.0	0.0	0.2	
27	10.1	18.0	4.8	5.0	WNW	8.4	NW	17.3	WNW	8.0	3.5	1.0	0.1	
28	5.5	11.3	1.7	2.3	WNW	5.5	NW	11.6	WNW	0.0	0.0	0.0	8.1	
29	5.0	9.3	1.4	3.4	WNW	6.1	NW	13.8	WNW	0.0	0.0	0.0	2.0	
30	5.0	12.4	-0.6	2.1	WNW	5.1	WNW	10.0	WNW	0.0	0.0	0.0	9.5	
31	6.5	12.7	0.5	3.5	WNW	5.9	NNW	9.6	NNW	0.0	0.0	0.0	9.5	
前半旬	10.6	15.0	6.6	2.7	WNW					28.0			22.5	
後半旬	7.6	13.6	2.7	3.0	WNW					8.0			29.4	
旬	9.0	14.3	4.5	2.9	WNW					36.0			51.9	
平年差/比	+2.4	+3.1	+2.0							183			92	

観測所名	宮崎										10℃以上積算気温			81
	気温(℃)			風向・風速(m/s)					降水量(mm)			日照 (h)		
	平均	最高	最低	平均	最多	最大	風向	瞬間	風向	日計	1時間		10分	
21	14.6	17.5	11.9	1.7	WNW	3.5	WNW	4.5	WNW	2.0	1.5	1.0	0.1	
22	16.3	20.3	14.1	4.3	WSW	11.6	WSW	17.7	W	23.5	6.5	2.5	0.0	
23	11.3	14.4	7.2	7.9	W	13	W	19.4	W	0.0	0.0	0.0	8.9	
24	8.7	13.5	4.1	2.8	WNW	5.8	W	7.7	W	0.0	0.0	0.0	9.3	
25	10.7	16.5	5.6	2.7	WNW	5	ENE	7.5	E	0.0	0.0	0.0	8.5	
26	14.3	19.2	9.1	2.1	WNW	3.9	WNW	5.7	SE	0.0	0.0	0.0	1.4	
27	13.6	19.9	6.3	6.0	W	10.5	W	16.2	WSW	0.0	0.0	0.0	0.8	
28	6.7	11.5	2.6	2.7	WNW	4.9	NE	7.9	E	0.0	0.0	0.0	7.8	
29	7.9	14.5	3.0	4.3	WNW	10	WNW	14.8	NW	0.0	0.0	0.0	7.7	
30	5.5	11.9	-0.5	2.5	WNW	4.1	WNW	5.1	ESE	0.0	0.0	0.0	9.7	
31	7.2	14.7	1.4	2.9	WNW	5	WNW	6.6	NW	0.0	0.0	0.0	9.7	
前半旬	12.3	16.4	8.6	3.9	WNW					25.5			26.8	
後半旬	9.2	15.3	3.7	3.4	WNW					0.0			37.1	
旬	10.6	15.8	5.9	3.6	WNW					25.5			63.9	
平年差/比	+1.8	+1.5	+2.1							192			92	

## 地域気象観測旬報

2016年12月21日～31日 宮崎県 (87)  
(4/5)

観測所名	青島										10℃以上積算気温			88
	気温(℃)			風向・風速(m/s)					降水量(mm)			日照 (h)		
	平均	最高	最低	平均	最多	最大	風向	瞬間	風向	日計	1時間		10分	
21	16.1	18.7	14.7	1.7	WNW	4.3	SSE	9.2	SSE	3.5	1.5	1.0	0.0	
22	18.1	<u>21.3</u>	14.1	3.1	WNW	7.2	WNW	13.4	NW	<u>32.5</u>	<u>10.5</u>	<u>6.0</u>	0.1	
23	11.4	14.7	8.1	3.9	WNW	7	NW	14.5	WNW	0.0	0.0	0.0	6.7	
24	9.0	12.9	5.2	2.3	WNW	4.4	WNW	9.8	WNW	0.0	0.0	0.0	8.1	
25	12.1	15.7	7.6	2.2	WNW	3.5	WNW	6.1	W	0.0	0.0	0.0	5.2	
26	15.8	19.2	11.6	1.5	WNW	3.6	SE	6.2	SE	0.0	0.0	0.0	1.9	
27	14.0	21.0	7.8	4.7	WNW	<u>8.1</u>	NW	<u>16.1</u>	NW	0.0	0.0	0.0	1.4	
28	8.1	11.6	4.4	2.5	WNW	5.1	WNW	9.5	N	0.0	0.0	0.0	5.8	
29	8.5	13.8	5.2	3.2	WNW	6.6	WNW	13.5	WNW	0.0	0.0	0.0	6.5	
30	6.3	11.3	<u>2.3</u>	1.8	W	4.5	WNW	7.0	WNW	0.0	0.0	0.0	8.2	
31	7.8	13.6	3.1	2.1	WNW	4.8	NW	8.4	NW	0.0	0.0	0.0	8.2	
前半旬	13.3	16.7	9.9	2.6	WNW					36.0			20.1	
後半旬	10.1	15.1	5.7	2.6	WNW					0.0			32.0	
旬	11.6	15.8	7.6	2.6	WNW					36.0			52.1	
平年差/比	+2.2	+1.7	+2.4							198			90	

観測所名	赤江										10℃以上積算気温			85
	気温(℃)			風向・風速(m/s)					降水量(mm)			日照 (h)		
	平均	最高	最低	平均	最多	最大	風向	瞬間	風向	日計	1時間		10分	
21	15.6	18.9	13.3	2.2	W	7.4	SSE	10.3	SE	3.0	1.5	1.5		
22	17.5	<u>21.1</u>	14.0	6.1	W	12.1	W	17.0	W	<u>26.0</u>	<u>10.0</u>	<u>6.0</u>		
23	11.4	14.5	7.4	9.3	WNW	<u>14.6</u>	W	<u>19.5</u>	WNW	0.0	0.0	0.0		
24	8.9	13.4	4.9	3.7	W	7.9	W	10.3	W	0.0	0.0	0.0		
25	11.3	16.6	5.6	3.7	WNW	5.5	NNE	8.7	ENE	0.0	0.0	0.0		
26	15.3	19.5	10.2	2.9	WNW	7.5	S	9.8	S	0.0	0.0	0.0		
27	13.8	20.9	6.3	7.9	W	14	WNW	19.0	WNW	0.0	0.0	0.0		
28	7.4	11.8	3.2	4.1	W	8	NNE	11.3	NNE	0.0	0.0	0.0		
29	8.2	14.6	3.6	5.1	W	10.2	WNW	13.9	W	0.0	0.0	0.0		
30	6.0	11.8	<u>0.3</u>	2.9	WNW	4.8	W	7.7	W	0.0	0.0	0.0		
31	7.4	14.1	0.7	3.1	WNW	4.7	NW	7.7	WNW	0.0	0.0	0.0		
前半旬	12.9	16.9	9.0	5.0	W					29.0				
後半旬	9.7	15.5	4.1	4.3	W					0.0				
旬	11.2	16.1	6.3	4.6	W					29.0				
平年差/比	+1.9	+1.8	+1.6							112				

観測所名	都城										10℃以上積算気温			67
	気温(℃)			風向・風速(m/s)					降水量(mm)			日照 (h)		
	平均	最高	最低	平均	最多	最大	風向	瞬間	風向	日計	1時間		10分	
21	15.2	19.4	11.2	1.8	NNE	3.9	NNE	6.0	N	0.0	0.0	0.0	1.3	
22	16.0	19.6	12.4	2.8	S	5.5	W	<u>14.9</u>	WNW	<u>21.5</u>	<u>7.5</u>	<u>3.0</u>	0.0	
23	9.7	12.6	5.5	2.8	WNW	<u>5.7</u>	WNW	12.0	WNW	0.0	0.0	0.0	4.7	
24	7.3	13.1	1.8	1.3	NNE	2.5	S	4.3	S	0.0	0.0	0.0	9.1	
25	10.1	17.0	4.2	1.9	NE	4.5	NNE	7.0	NE	0.0	0.0	0.0	8.5	
26	14.5	<u>20.1</u>	9.4	1.8	SW	5.4	S	9.3	SSW	0.0	0.0	0.0	2.5	
27	11.4	18.5	4.6	3.1	W	5.4	WNW	12.4	WNW	0.5	0.5	0.5	0.6	
28	6.2	12.2	1.1	1.6	NE	4	NNE	6.8	N	0.0	0.0	0.0	9.2	
29	6.4	11.4	3.0	2.0	N	5.4	NNW	9.8	WNW	0.0	0.0	0.0	4.5	
30	4.4	12.7	<u>-1.9</u>	1.2	N	3	S	5.4	S	0.0	0.0	0.0	9.4	
31	5.5	14.7	-1.6	1.1	N	3.3	WNW	6.7	WNW	0.0	0.0	0.0	9.4	
前半旬	11.7	16.3	7.0	2.1	NNE					21.5			23.6	
後半旬	8.1	14.9	2.4	1.8	N					0.5			35.6	
旬	9.7	15.6	4.5	1.9	N					22.0			59.2	
平年差/比	+2.8	+2.4	+3.1							140			99	

観測所名	油津										10℃以上積算気温			92
	気温(℃)			風向・風速(m/s)					降水量(mm)			日照 (h)		
	平均	最高	最低	平均	最多	最大	風向	瞬間	風向	日計	1時間		10分	
21	18.0	20.7	15.0	2.4	WNW	6.7	SE	10.6	SE	0.0	0.0	0.0	0.4	
22	18.5	20.9	14.8	4.2	WNW	8.8	WNW	13.8	W	<u>23.0</u>	<u>8.5</u>	<u>3.0</u>	0.0	
23	12.2	15.0	7.6	5.8	W	<u>10.1</u>	WNW	<u>20.7</u>	W	0.0	0.0	0.0	6.6	
24	9.6	13.9	5.6	3.7	WNW	6.5	WNW	10.9	WNW	0.0	0.0	0.0	8.4	
25	12.6	17.1	8.5	3.1	WNW	5.6	WNW	7.9	NE	0.0	0.0	0.0	5.8	
26	16.6	<u>20.9</u>	12.0	2.9	W	5.7	NW	8.3	NW	0.5	0.5	0.5	4.3	
27	14.3	19.9	7.9	5.6	W	10	W	15.2	W	0.0	0.0	0.0	1.8	
28	8.0	12.5	4.8	3.2	WNW	5.3	WNW	10.6	NE	0.0	0.0	0.0	8.5	
29	8.8	13.9	5.0	4.2	WNW	7.2	WNW	11.0	NW	0.0	0.0	0.0	5.3	
30	6.8	12.7	<u>1.9</u>	3.8	WNW	5.9	WNW	7.8	WNW	0.0	0.0	0.0	8.5	
31	8.2	15.1	3.2	3.7	WNW	5.8	WNW	7.8	WNW	0.0	0.0	0.0	8.5	
前半旬	14.2	17.5	10.3	3.8	WNW					23.0			21.2	
後半旬	10.5	15.8	5.8	3.9	WNW					0.5			36.9	
旬	12.1	16.6	7.8	3.9	WNW					23.5			58.1	
平年差/比	+2.2	+1.7	+2.4							114			93	



## 地域気象観測旬報

2016年12月21日～31日 宮崎県 (87)  
(5/5)

観測所名	串間										10℃以上積算気温			90
	気温(℃)			風向・風速(m/s)						降水量(mm)			日照 (h)	
	平均	最高	最低	平均	最多	最大	風向	瞬間	風向	日計	1時間	10分		
21	17.3	20.3	13.2	2.8	NE	4.3	NE	7.6	SE	0.0	0.0	0.0	0.9	
22	18.1	21.0	14.1	3.8	WNW	8.1	W	15.7	WNW	26.5	8.5	6.5	0.0	
23	11.7	14.4	8.1	3.6	WNW	7.9	WNW	17.3	W	0.0	0.0	0.0	6.4	
24	8.6	13.6	3.6	1.5	NE	4.9	WNW	9.0	WNW	0.0	0.0	0.0	9.1	
25	11.6	18.4	4.8	2.3	NE	4.5	NE	7.2	NE	0.0	0.0	0.0	6.5	
26	17.3	21.6	11.3	2.5	NE	5.5	WSW	8.9	SW	1.0	1.0	1.0	3.9	
27	13.5	20.2	5.9	4.2	WNW	7.9	WSW	14.0	NW	0.0	0.0	0.0	1.1	
28	6.7	12.6	1.0	2.2	NE	5.5	ENE	9.4	NE	0.0	0.0	0.0	9.5	
29	7.7	13.8	3.5	2.3	WNW	5.6	WNW	11.9	WNW	0.0	0.0	0.0	5.8	
30	4.9	13.1	-1.6	1.4	NE	2.9	WSW	4.8	SW	0.0	0.0	0.0	9.6	
31	7.4	15.6	1.0	1.9	NE	4.5	W	8.7	W	0.0	0.0	0.0	9.5	
前半旬	13.5	17.5	8.8	2.8	NE					26.5			22.9	
後半旬	9.6	16.2	3.5	2.4	NE					1.0			39.4	
旬	11.3	16.8	5.9	2.6	NE					27.5			62.3	
平年差/比	+2.8	+2.3	+2.9							149			100	

## 地域雨量観測旬報

2016年12月21日～31日 宮崎県 (87)

(1/1)

観測所名	日之影				諸塚				北方				椎葉				都農				えびの			
	降水量(mm)				降水量(mm)				降水量(mm)				降水量(mm)				降水量(mm)				降水量(mm)			
	日計	平年比	最大1時間	最大10分間	日計	平年比	最大1時間	最大10分間	日計	平年比	最大1時間	最大10分間	日計	平年比	最大1時間	最大10分間	日計	平年比	最大1時間	最大10分間	日計	平年比	最大1時間	最大10分間
21	2.0		1.5	1.0	1.5		0.5	0.5	6.5		3.5	1.5	0.5		0.5	0.5	6.5		4.0	3.5	0.0		0.0	0.0
22	11.5		5.5	2.5	17.0		6.5	2.5	21.0		6.0	2.0	26.0		11.0	2.5	41.0		10.0	5.0	55.5		17.5	4.5
23	1.5		0.5	0.5	0.5		0.5	0.5	0.0		0.0	0.0	1.5		0.5	0.5	0.0		0.5	0.0	1.5		1.0	0.5
24	0.0		0.0	0.0	0.0		0.0	0.0	0.0		0.0	0.0	0.0		0.0	0.0	0.0		0.0	0.0	0.0		0.0	0.0
25	0.0		0.0	0.0	0.0		0.0	0.0	0.0		0.0	0.0	0.0		0.0	0.0	1.0		1.0	1.0	0.0		0.0	0.0
半旬計/最大	15.0	//	5.5	2.5	19.0	322	6.5	2.5	27.5	500	6.0	2.0	28.0	//	11.0	2.5	48.5	//	10.0	5.0	57.0	432	17.5	4.5
26	0.0		0.0	0.0	0.5		0.5	0.5	0.0		0.0	0.0	5.5		1.5	1.0	0.0		1.0	0.0	5.5		3.0	1.0
27	5.5		1.5	0.5	6.0		2.0	0.5	0.5		0.5	0.5	22.0		5.0	1.5	0.0		0.0	0.0	24.0		7.5	5.5
28	0.0		0.0	0.0	0.0		0.0	0.0	0.0		0.0	0.0	0.0		0.0	0.0	0.0		0.0	0.0	0.0		0.0	0.0
29	0.0		0.0	0.0	0.0		0.0	0.0	0.0		0.0	0.0	0.0		0.0	0.0	0.0		0.0	0.0	0.0		0.0	0.0
30	0.0		0.0	0.0	0.0		0.0	0.0	0.0		0.0	0.0	0.0		0.0	0.0	0.0		0.0	0.0	0.0		0.0	0.0
31	0.0		0.0	0.0	0.0		0.0	0.0	0.0		0.0	0.0	0.0		0.0	0.0	0.0		0.0	0.0	0.0		0.0	0.0
半旬計/最大	5.5	//	1.5	0.5	6.5	94	2.0	0.5	0.5	8	0.5	0.5	27.5	//	5.0	1.5	0.0	//	1.0	0.0	29.5	162	7.5	5.5
旬計	20.5	//			25.5	192			28.0	222			55.5	//			48.5	//			86.5	275		
旬最大	11.5		5.5	2.5	17.0		6.5	2.5	21.0		6.0	2.0	26.0		11.0	2.5	41.0		10.0	5.0	55.5		17.5	5.5
起日	22		22	22	22		22	22	22		22	22	22		22	22	22		22	22	22		22	27

観測所名	野尻				国富				深瀬															
	降水量(mm)				降水量(mm)				降水量(mm)				降水量(mm)				降水量(mm)				降水量(mm)			
	日計	平年比	最大1時間	最大10分間	日計	平年比	最大1時間	最大10分間	日計	平年比	最大1時間	最大10分間	日計	平年比	最大1時間	最大10分間	日計	平年比	最大1時間	最大10分間	日計	平年比	最大1時間	最大10分間
21	1.0		1.0	1.0	0.0		0.0	0.0	1.0		1.0	0.5												
22	27.0		12.0	3.0	20.5		9.5	2.5	58.5		17.5	6.5												
23	0.0		0.0	0.0	0.0		0.0	0.0	0.0		0.0	0.0												
24	0.0		0.0	0.0	0.0		0.0	0.0	0.0		0.0	0.0												
25	0.0		0.0	0.0	0.0		0.0	0.0	0.0		0.0	0.0												
半旬計/最大	28.0	//	12.0	3.0	20.5	360	9.5	2.5	59.5	620	17.5	6.5												
26	0.0		0.0	0.0	0.0		0.0	0.0	0.0		0.0	0.0												
27	0.0		0.0	0.0	0.0		0.0	0.0	2.5		1.5	1.0												
28	0.0		0.0	0.0	0.0		0.0	0.0	0.0		0.0	0.0												
29	0.0		0.0	0.0	0.0		0.0	0.0	0.0		0.0	0.0												
30	0.0		0.0	0.0	0.0		0.0	0.0	0.0		0.0	0.0												
31	0.0		0.0	0.0	0.0		0.0	0.0	0.0		0.0	0.0												
半旬計/最大	0.0	//	0.0	0.0	0.0	0	0.0	0.0	2.5	21	1.5	1.0												
旬計	28.0	//			20.5	167			62.0	294														
旬最大	27.0		12.0	3.0	20.5		9.5	2.5	58.5		17.5	6.5												
起日	22		22	22	22		22	22	22		22	22												

### 地域気象観測月報(集計値)

宮崎県(87) 2016年12月  
1/1頁

観測所名	高千穂	古江	鞍岡	延岡	日向	神門	西米良	高鍋	加久藤	西都	小林	宮崎	青島	赤江	都城	油津	串間	
気	平均	6.7	10.8	5.3	10.1	10.1	7.1	7.6	11.3	8.5	10.1	9.5	11.3	12.1	11.7	9.9	12.4	11.5
	平年差	1.3	1.3	1.6	1.6	1.3	1.7	1.2	2	1.9	1.6	1.6	1.7	1.9	1.6	2.1	1.7	2.1
	最高	18.3	20.5	19.5	21.8	20.5	19.9	19.4	21.2	20.3	21.1	20.2	21.3	21.3	21.6	21.0	21.4	21.6
	起日	22	22	22	22	22	20	20	9	20	20	20	9	22	9	20	9	26
	最低	-4.5	-1.3	-5.1	-1.4	-1.5	-5.8	-2.8	-0.3	-3.7	-2.4	-0.6	-0.5	1.0	0.3	-2.4	0.9	-1.6
	起日	18	17	18	30	30	17	17	17	31	17	30	30	17	30	17	17	30
	最高平均	12.9	15.7	11.3	15.7	16.4	15.3	14.2	16.8	15.0	16.8	15.0	16.8	16.3	16.9	16.3	17.3	17.4
	最高平年差	1.1	0.9	1.8	1.1	1.4	1.4	1.1	1.6	2.0	1.5	2.3	1.7	1.5	1.6	2.1	1.6	2.0
	最低平均	1.5	6.1	0.5	5.2	5.2	1.6	2.8	6.2	3.0	4.2	4.8	6.5	8.1	6.8	4.4	8.1	6.0
	最低平年差	1.4	1.0	1.5	1.8	1.4	2.2	1.4	2.1	2.0	1.5	1.2	1.8	2.0	1.4	2.1	1.8	2.2
	積算気温	68	242	57	208	201	101	113	275	126	205	182	271	319	290	200	329	272
	平均0°C未満日数	0	0	1	0	0	0	0	0	0	0	0	0	0	0	0	0	0
	平均25°C以上日数	0	0	0	0	0	0	0	0	0	0	0	0	0	0	0	0	0
最高0°C未満日数	0	0	0	0	0	0	0	0	0	0	0	0	0	0	0	0	0	
最高25°C以上日数	0	0	0	0	0	0	0	0	0	0	0	0	0	0	0	0	0	
最高30°C以上日数	0	0	0	0	0	0	0	0	0	0	0	0	0	0	0	0	0	
最高35°C以上日数	0	0	0	0	0	0	0	0	0	0	0	0	0	0	0	0	0	
最低0°C未満日数	12	2	15	1	1	14	6	2	8	4	1	1	0	0	4	0	2	
最低25°C以上日数	0	0	0	0	0	0	0	0	0	0	0	0	0	0	0	0	0	
日照	月計	145.2	165.0	101.8	187.9	176.4	152.9	112.8	201.0	159.9	197.5	179.0	199.0	169.5		182.3	175.7	192.1
	平年比	104	94	104	98	96	97	97	104	115	111	110	105	108		106	102	110
	0.1時間未満日数	6	4	6	1	2	4	6	2	3	3	2	2	2		2	1	2
風向・風速	平均風速	1.8	3.3	1.1	3.1	1.5	0.5	1.0	1.9	1.7	2.0	2.7	3.5	2.4	4.3	1.6	3.7	2.2
	最大風速	8.1	12.1	7.2	14.4	7.3	3.6	9	7.8	7.6	9.4	9.3	13	8.1	14.6	6.1	11.3	8.3
	最大風速風向	NW	N	SSW	NW	WNW	S	NNE	W	WNW	W	WNW	W	NW	W	WNW	WNW	WNW
	起日	22	13	22	27	28	15	15	23	23	23	23	23	27	23	15	16	14
	最大瞬間風速	16.4	23	15.7	20.6	14.3	12	18.5	15	13.9	18.3	17.3	19.4	16.4	19.5	14.9	20.7	17.3
	最大瞬間風速風向	WNW	N	WSW	WNW	WNW	S	NNE	W	NW	NW	WNW	W	NW	WNW	WNW	W	W
	起日	27	13	21	27	28	23	27	23	27	27	27	23	16	23	22	23	23
	最多風向	NW	NNE	W	W	W	S	NNE	NW	W	WNW	WNW	WNW	WNW	W	N	WNW	NE
	10m/s以上日数	0	3	0	6	0	0	0	0	0	0	0	6	0	10	0	4	0
	15m/s以上日数	0	0	0	0	0	0	0	0	0	0	0	0	0	0	0	0	0
	20m/s以上日数	0	0	0	0	0	0	0	0	0	0	0	0	0	0	0	0	0
	30m/s以上日数	0	0	0	0	0	0	0	0	0	0	0	0	0	0	0	0	0
	降水量	月計	68.0	61.0	120.5	68.0	55.0	58.5	70.5	66.0	66.5	54.0	60.5	51.5	73.0	61.5	58.5	65.0
平年比		142	130	151	135	96	104	112	122	102	98	60	86	98	72	100	90	138
最大日降水量		21.5	27.0	35.0	32.0	27.0	20.0	24.5	30.0	28.5	25.0	27.0	26.0	36.5	32.0	34.5	37.0	60.0
起日		13	22	27	22	22	22	22	22	22	13	22	13	13	13	13	13	13
最大1時間降水量		5.5	9.0	6.5	6.5	6.5	6.5	11.5	8.5	12.5	8.0	13.0	6.5	13.5	10.0	14.0	8.5	15.5
起日 時分		22 14:55	22 15:53	22 14:45	22 15:47	22 05:54	22 14:29	22 15:01	22 15:27	22 14:39	13 19:05	22 14:45	22 08:47	13 19:16	22 07:51	13 18:34	22 07:19	13 04:08
最大10分間降水量		2.5	3.5	2.0	3.5	3.5	1.5	3.5	2.5	3.5	2.5	4.0	2.5	6.0	6.0	4.0	3.0	6.5
起日 時分		22 14:52	22 15:41	27 03:22	22 01:10	22 00:46	22 15:07	22 14:56	22 07:37	22 14:10	13 18:50	22 14:39	22 08:03	22 06:52	22 07:05	13 18:26	22 06:44	22 14:45
1mm以上日数		8	8	10	5	6	6	7	4	7	4	6	3	3	3	3	3	4
10mm以上日数		3	2	4	2	2	2	3	2	2	2	2	2	2	2	2	2	2
30mm以上日数		0	0	1	1	0	0	0	1	0	0	0	0	2	1	1	1	1
50mm以上日数		0	0	0	0	0	0	0	0	0	0	0	0	0	0	0	0	1
70mm以上日数		0	0	0	0	0	0	0	0	0	0	0	0	0	0	0	0	0
100mm以上日数	0	0	0	0	0	0	0	0	0	0	0	0	0	0	0	0	0	

## 地域雨量観測月報(集計値)

宮崎県(87)

2016年12月

1/1頁

観測所名	日之影	諸塚	北方	椎葉	都農	えびの	野尻	国富	深瀬
月計	53.5	55.0	54.0	97.0	71.0	137.0	59.5	52.0	114.0
平年比	//	108	108	//	//	133	//	96	140
最大日降水量	19.5	17.0	21.0	26.0	41.0	55.5	28.5	28.0	58.5
起日	13	22	22	22	22	22	13	13	22
最大1時間降水量	5.5	6.5	6.0	11.0	10.0	17.5	13.0	9.5	17.5
起日 時分	22 15:11	22 15:04	22 15:37	22 14:04	22 05:52	22 14:33	13 18:41	22 15:13	22 14:55
最大10分間降水量	2.5	2.5	2.0	2.5	5.0	5.5	5.0	4.0	6.5
起日 時分	22 15:08	22 14:59	22 15:18	22 13:57	22 05:28	27 03:41	13 18:10	13 18:32	22 14:51
1mm以上日数	8	6	5	8	5	10	4	3	6
10mm以上日数	2	2	2	4	2	3	2	2	2
30mm以上日数	0	0	0	0	1	2	0	0	2
50mm以上日数	0	0	0	0	0	1	0	0	1
70mm以上日数	0	0	0	0	0	0	0	0	0
100mm以上日数	0	0	0	0	0	0	0	0	0