

## 宮 崎 県 農 業 気 象 速 報

平成 28 年 12 月 上旬

宮 崎 地 方 気 象 台  
平成 28 年 12 月 12 日

## 気 象 概 況

期間の中頃に気圧の谷や前線の影響で雨が降った日があったが、期間を通して、高気圧に覆われて概ね晴れの日が多かった。

生物季節観測では、イロハカエデの紅葉を平年より3日早い2日に観測した。

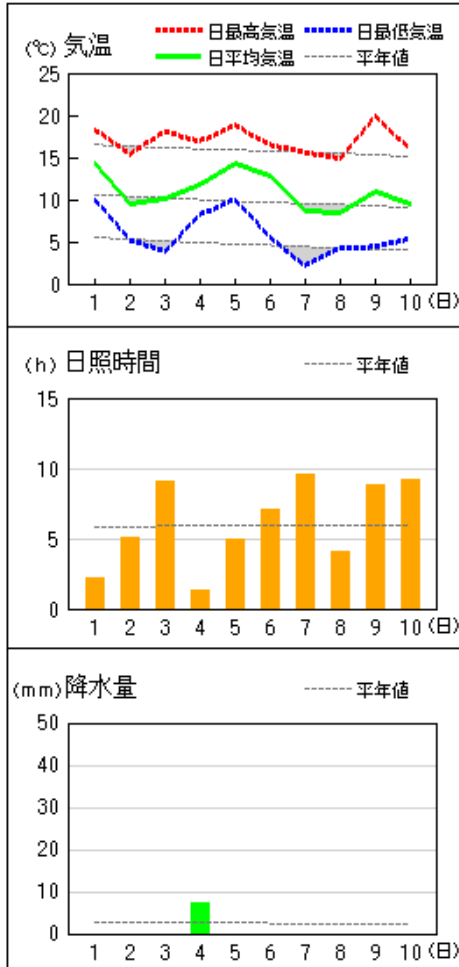
県内各地の旬平均気温は、平年差+0.8℃～+2.0℃で平年より高く、宮崎では平年よりかなり高く、古江では平年並だった。旬降水量は、0.0mm～11.0mm（平年比0%～45%）で平年並か平年より少なく、小林、宮崎では平年よりかなり少なかった。旬日照時間は、平年比100%～118%で平年並か平年より多かった。

宮崎市の旬平均気温は平年よりかなり高く、旬降水量は平年よりかなり少なく、旬日照時間は平年並だった。

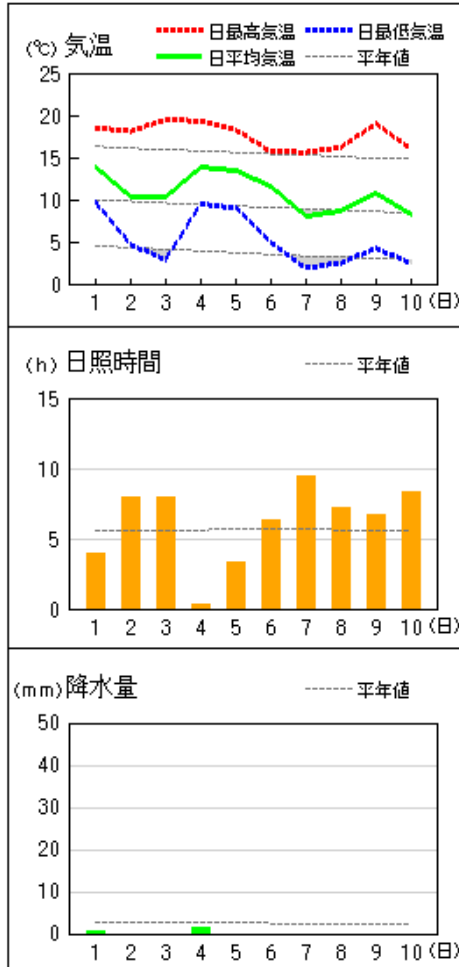
日々の天気概況		宮崎市の昼間の天気
1日	はじめ高気圧に覆われたが、次第に気圧の谷の影響を受けた。	晴後曇
2日	はじめ気圧の谷の影響を受けたが、次第に高気圧に覆われた。	晴時々薄曇
3日	高気圧に覆われた。	快晴
4日	気圧の谷や前線の影響を受けた。	曇一時雨
5日	はじめ高気圧に覆われたが、次第に気圧の谷や湿った空気の影響を受けた。	曇時々晴
6日	はじめ気圧の谷の影響を受けたが、次第に高気圧に覆われた。	薄曇後晴
7日	高気圧に覆われた。	快晴
8日	はじめ高気圧に覆われたが、次第に気圧の谷の影響を受けた。	薄曇時々晴
9日	高気圧に覆われた。	快晴
10日	はじめ高気圧に覆われたが、次第に気圧の谷の影響を受けた。	晴後一時薄曇

地上気象 気象経過図：2016年12月01日-2016年12月10日

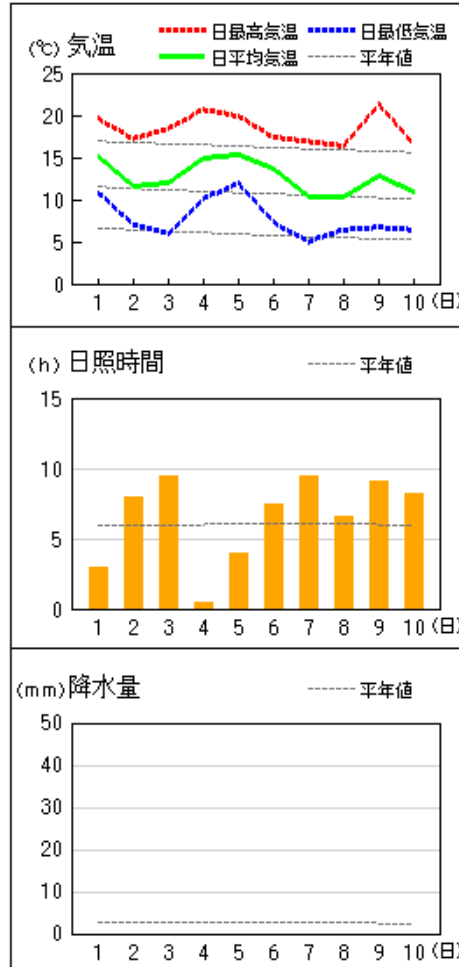
延岡



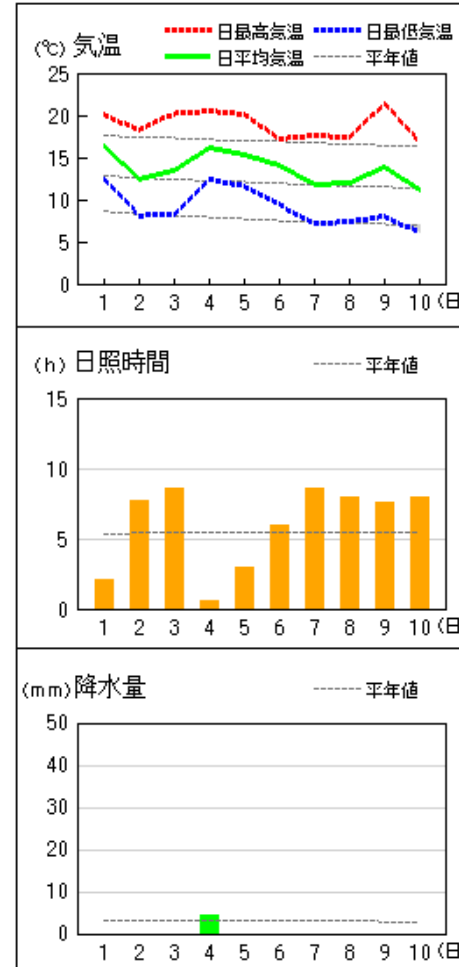
都城



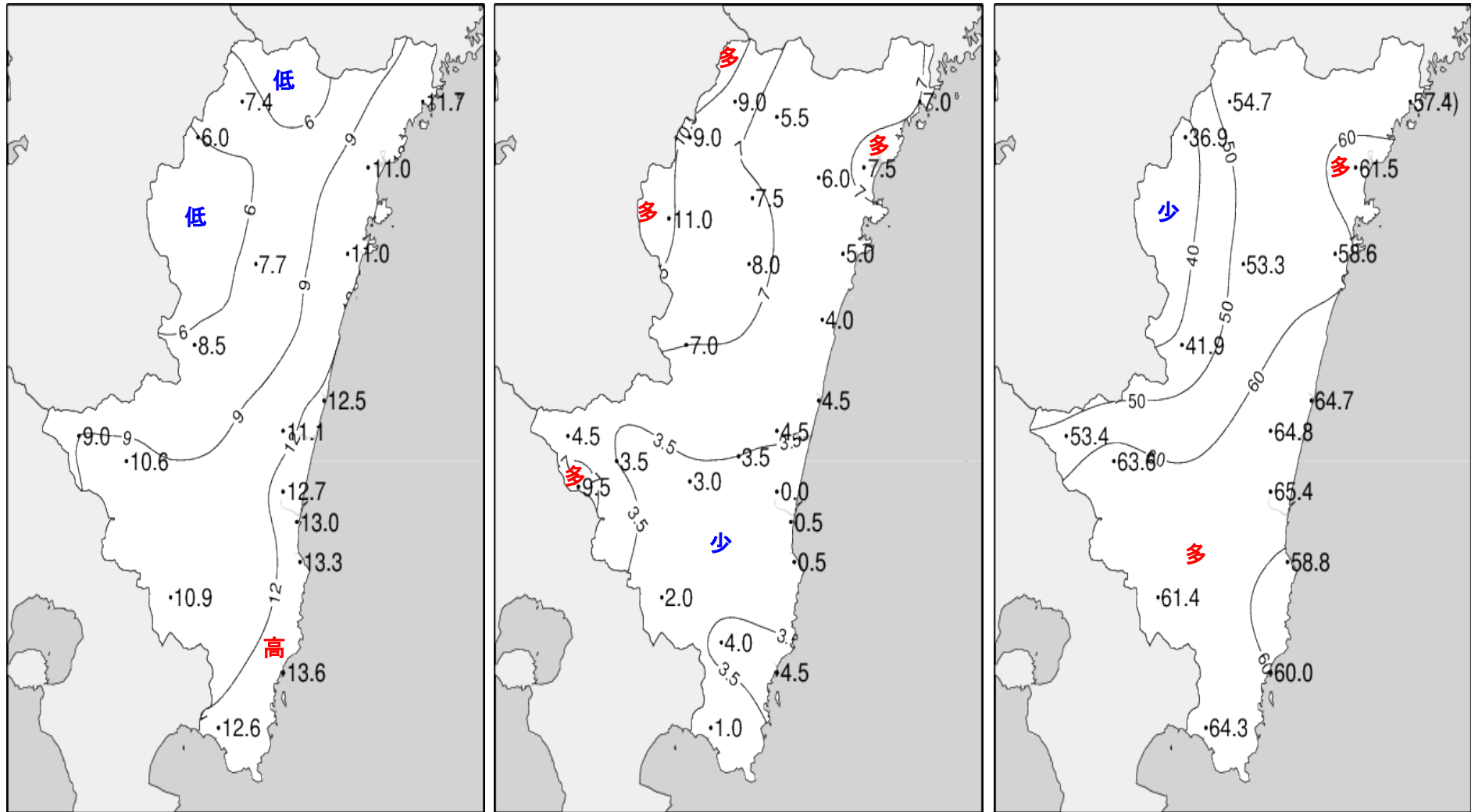
宮崎



油津



# 平成28年(2016年)12月上旬 気象分布図

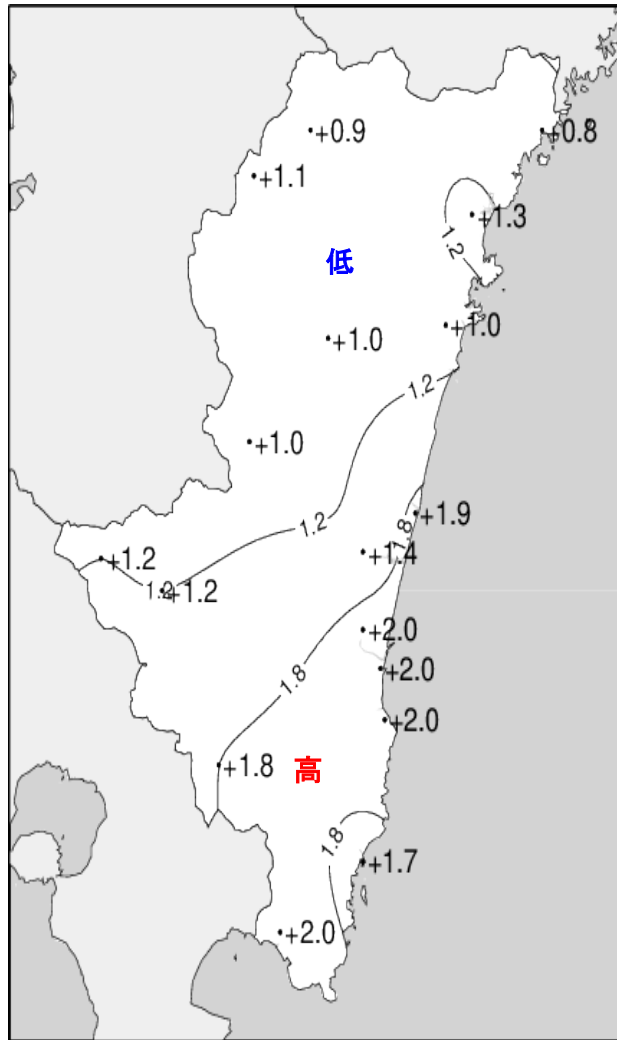


2016年12月上旬気温観測値 (°C) メッシュ平年値補正

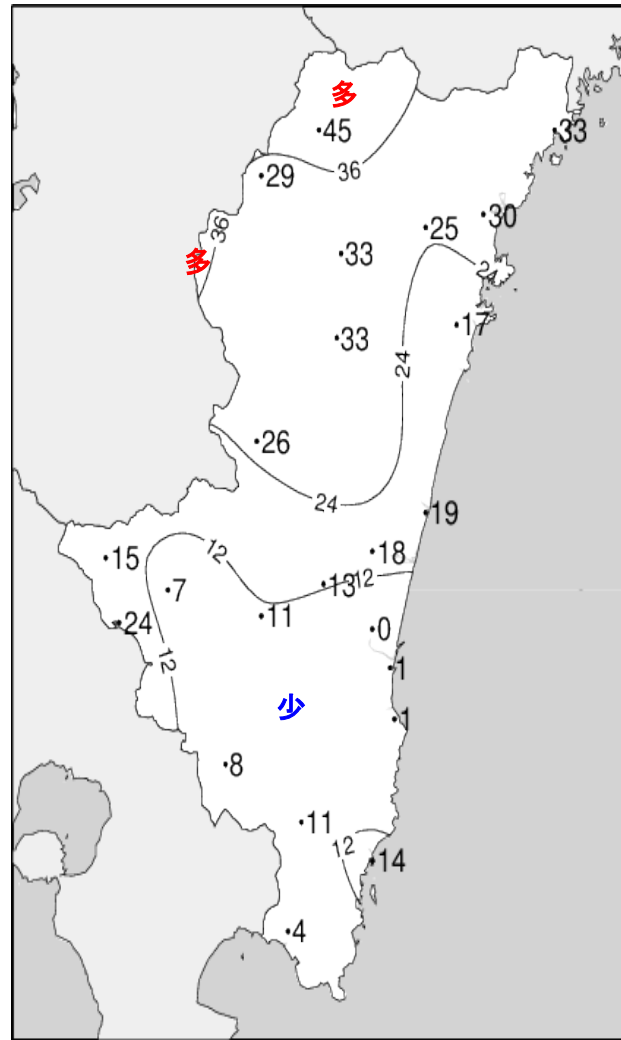
2016年12月上旬降水量観測値 (ミリ)

2016年12月上旬日照時間観測値 (時間)

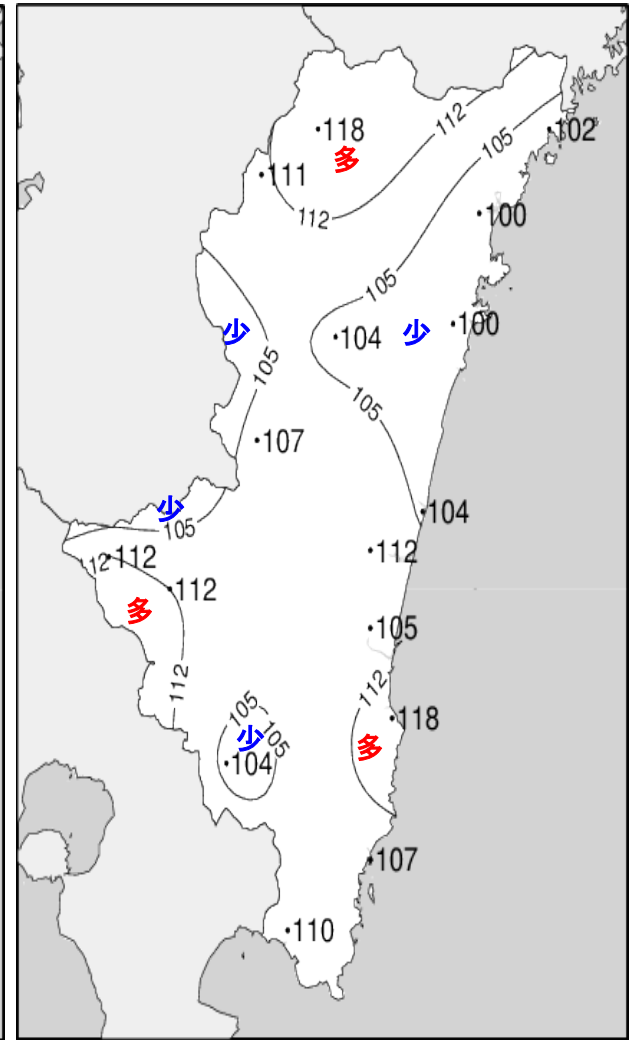
## 平成28年(2016年)12月上旬 気象分布図(平年差、平年比)



2016年12月上旬気温平年差(°C)



2016年12月上旬降水量平年比(%)



2016年12月上旬日照時間平年比(%)

## 地域気象観測旬報

2016年12月1日～10日 宮崎県 (87)  
(1/5)

観測所名	高千穂									10℃以上積算気温			21
日付	気温(℃)			風向・風速(m/s)					降水量(mm)			日照(h)	
	平均	最高	最低	平均	最多	最大	風向	瞬間	風向	日計	1時間		10分
1	10.4	14.4	6.5	2.0	NW	4.9	NW	9.9	NW	2.0	1.5	0.5	1.1
2	7.0	14.7	1.8	1.6	NNW	4.5	N	7.7	W	0.0	0.0	0.0	7.5
3	5.8	<u>17.1</u>	-1.7	0.8	NNW	2.6	SSE	3.9	S	0.0	0.0	0.0	9.0
4	8.7	13.8	2.4	1.6	NW	5.4	NW	9.5	NNW	<u>7.0</u>	<u>4.5</u>	<u>1.5</u>	0.2
5	10.2	15.4	7.0	2.3	NNW	5.1	NNW	7.5	NW	0.0	0.0	0.0	2.3
6	8.6	12.1	1.2	2.8	NW	5.8	NW	10.3	WNW	0.0	0.0	0.0	7.1
7	4.3	11.7	<u>-2.5</u>	2.2	NNW	5.5	NNW	9.1	NW	0.0	0.0	0.0	9.2
8	5.2	12.4	1.3	1.2	NNW	4.9	NNW	7.4	NW	0.0	0.0	0.0	3.2
9	7.8	15.6	0.0	2.3	NW	<u>6</u>	NW	<u>11.9</u>	NW	0.0	0.0	0.0	6.9
10	5.8	13.1	0.3	1.7	NNW	4.8	NNW	7.2	SSW	0.0	0.0	0.0	8.2
前半旬	8.4	15.1	3.2	1.7	NNW					9.0			20.1
後半旬	6.3	13.0	0.1	2.0	NNW					0.0			34.6
旬	7.4	14.0	1.6	1.9	NNW					9.0			54.7
平年差/比	+0.9	+0.7	+0.6							45			118

観測所名	古江									10℃以上積算気温			99
日付	気温(℃)			風向・風速(m/s)					降水量(mm)			日照(h)	
	平均	最高	最低	平均	最多	最大	風向	瞬間	風向	日計	1時間		10分
1	14.6	18.4	11.5	3.2	N	8	N	11.8	NNW	0.0	0.0	0.0	2.3
2	10.4	16.0	6.4	1.8	NNE	4.9	N	10.7	NNE	0.0	0.0	0.0	3.6
3	10.8	17.7	6.0	3.3	NNE	6.3	NNE	8.1	NNE	0.0	0.0	0.0	8.6
4	13.4	19.4	9.0	3.0	NNE	6.5	N	9.4	N	<u>7.0</u>	<u>4.5</u>	<u>2.0</u>	1.1
5	14.4	19.3	11.6	2.9	N	6.9	NNW	11.9	N	0.0	0.0	0.0	5.6
6	12.1	15.5	7.8	4.3	N	<u>9.2</u>	N	<u>14.7</u>	ENE	0.0	0.0	0.0	6.9
7	9.6	15.6	4.8	3.2	N	7.8	N	10.6	N	0.0	0.0	0.0	8.8
8	8.8	14.9	<u>4.7</u>	2.8	NNE	5.7	N	8.1	N	0.0	0.0	0.0	4.5
9	11.4	<u>20.0</u>	5.0	3.6	NNE	7.3	N	10.6	N	0.0	0.0	0.0	7.4
10	11.5	15.5	9.0	4.8	N	8.2	N	13.1	NE	0.0	0.0	0.0	8.6
前半旬	12.7	18.2	8.9	2.8	NNE					7.0			21.2
後半旬	10.7	16.3	6.3	3.7	N					0.0			36.2
旬	11.7	17.2	7.6	3.3	N					7.0			57.4
平年差/比	+0.8	+1.1	+1.3							33			102

観測所名	鞍岡									10℃以上積算気温			0
日付	気温(℃)			風向・風速(m/s)					降水量(mm)			日照(h)	
	平均	最高	最低	平均	最多	最大	風向	瞬間	風向	日計	1時間		10分
1	8.9	11.3	5.5	1.1	NE	3.1	SSW	8.7	SSW	3.5	<u>2.0</u>	0.5	0.4
2	4.7	12.0	0.5	1.0	W	2.2	W	5.3	SW	0.0	0.0	0.0	6.1
3	4.8	<u>16.1</u>	-1.6	0.9	W	2.3	NE	4.5	SW	0.0	0.0	0.0	6.7
4	9.1	14.3	2.9	0.9	NNE	2.7	NE	7.0	SSE	<u>5.5</u>	1.5	<u>1.0</u>	0.0
5	8.3	14.0	4.5	0.6	NE	2.3	ESE	5.9	SSW	0.0	0.0	0.0	1.6
6	6.1	10.6	-0.3	1.3	WSW	3.2	ENE	8.3	E	0.0	0.0	0.0	4.1
7	2.7	10.4	<u>-3.9</u>	0.9	W	2.2	SW	5.7	NE	0.0	0.0	0.0	6.9
8	3.7	9.5	0.2	0.6	N	2	NNE	4.2	NE	0.0	0.0	0.0	1.4
9	7.9	13.6	1.3	1.1	SSW	<u>3.6</u>	SSW	<u>10.3</u>	SSW	0.0	0.0	0.0	3.1
10	3.9	10.9	-0.4	1.0	W	2.8	ENE	6.4	NE	0.0	0.0	0.0	6.6
前半旬	7.2	13.5	2.4	0.9	W					9.0			14.8
後半旬	4.9	11.0	-0.6	1.0	W					0.0			22.1
旬	6.0	12.3	0.9	0.9	W					9.0			36.9
平年差/比	+1.1	+1.3	+0.9							29			111

観測所名	延岡									10℃以上積算気温			74
日付	気温(℃)			風向・風速(m/s)					降水量(mm)			日照(h)	
	平均	最高	最低	平均	最多	最大	風向	瞬間	風向	日計	1時間		10分
1	14.2	18.3	10.0	4.0	W	<u>9.3</u>	WNW	12.8	WNW	0.0	0.0	0.0	2.2
2	9.4	15.4	5.2	1.8	W	3.8	W	5.4	WSW	0.0	0.0	0.0	5.1
3	10.2	18.1	3.9	2.4	W	4.3	W	6.2	W	0.0	0.0	0.0	9.1
4	11.8	16.9	8.2	2.9	W	4.9	W	9.8	WSW	<u>7.5</u>	<u>3.5</u>	<u>1.5</u>	1.3
5	14.2	18.8	10.0	3.1	W	7.8	WNW	11.1	W	0.0	0.0	0.0	5.0
6	12.8	16.5	5.5	3.7	W	6.4	W	10.6	W	0.0	0.0	0.0	7.1
7	8.6	15.6	<u>2.1</u>	2.7	W	5	W	9.6	WNW	0.0	0.0	0.0	9.6
8	8.5	14.9	4.2	1.9	WSW	4.6	W	6.7	W	0.0	0.0	0.0	4.1
9	11.0	<u>19.9</u>	4.4	3.3	W	7.2	W	<u>13.5</u>	W	0.0	0.0	0.0	8.8
10	9.5	15.9	5.4	2.4	W	4.9	W	6.2	NE	0.0	0.0	0.0	9.2
前半旬	12.0	17.5	7.5	2.8	W					7.5			22.7
後半旬	10.1	16.6	4.3	2.8	W					0.0			38.8
旬	11.0	17.0	5.9	2.8	W					7.5			61.5
平年差/比	+1.3	+1.2	+1.4							30			100

## 地域気象観測旬報

2016年12月1日～10日 宮崎県 (87)  
(2/5)

観測所名	日向										10℃以上積算気温			73
日付	気温(℃)			風向・風速(m/s)						降水量(mm)			日照(h)	
	平均	最高	最低	平均	最多	最大	風向	瞬間	風向	日計	1時間	10分		
1	13.7	18.4	9.7	1.2	W	3.4	WNW	8.1	W	0.0	0.0	0.0	2.4	
2	9.6	17.1	6.0	1.2	W	2.6	WSW	4.6	W	0.0	0.0	0.0	5.1	
3	11.2	18.2	6.1	1.5	W	2.9	W	6.3	W	0.0	0.0	0.0	8.8	
4	12.6	17.9	9.9	1.6	WNW	3.3	WNW	6.8	W	5.0	3.5	1.0	0.8	
5	13.6	20.2	10.3	1.6	W	3.9	W	7.3	WSW	0.0	0.0	0.0	5.4	
6	11.1	17.0	4.0	1.6	W	5.3	WNW	11.6	NNW	0.0	0.0	0.0	7.7	
7	8.4	17.1	2.8	1.4	WSW	3.5	WSW	6.2	WSW	0.0	0.0	0.0	8.8	
8	8.6	14.9	4.8	1.5	W	3.2	W	7.0	WNW	0.0	0.0	0.0	2.8	
9	11.1	20.5	5.2	1.6	W	4.4	WSW	7.5	W	0.0	0.0	0.0	8.7	
10	9.8	16.7	3.6	1.5	W	3.6	WNW	7.9	NW	0.0	0.0	0.0	8.1	
前半旬	12.1	18.4	8.4	1.4	W					5.0			22.5	
後半旬	9.8	17.2	4.1	1.5	W					0.0			36.1	
旬	11.0	17.8	6.2	1.5	W					5.0			58.6	
平年差/比	+1.0	+1.5	+1.2							17			100	

観測所名	神門										10℃以上積算気温			32
日付	気温(℃)			風向・風速(m/s)						降水量(mm)			日照(h)	
	平均	最高	最低	平均	最多	最大	風向	瞬間	風向	日計	1時間	10分		
1	10.9	17.3	4.9	0.5	SSE	2.1	SSE	5.5	S	0.0	0.0	0.0	2.1	
2	6.4	16.6	1.7	0.3	S	2.4	S	4.7	S	0.0	0.0	0.0	5.1	
3	7.7	18.7	0.4	0.4	S	1.8	SSE	3.6	S	0.0	0.0	0.0	7.6	
4	10.2	17.9	4.5	0.2	SE	1.3	S	3.2	ESE	8.0	5.0	1.5	1.0	
5	10.8	18.6	6.1	0.4	SSE	2	S	3.7	SSE	0.0	0.0	0.0	5.5	
6	8.5	15.5	1.6	0.6	NNE	2.4	SSE	6.8	NE	0.0	0.0	0.0	7.3	
7	5.3	15.8	-0.5	0.5	S	2.2	SSE	5.4	SSE	0.0	0.0	0.0	7.1	
8	4.3	13.6	-0.2	0.3	SSE	1.3	SE	2.7	S	0.0	0.0	0.0	1.8	
9	7.3	19.3	0.7	0.6	S	3.3	S	9.2	NNE	0.0	0.0	0.0	7.8	
10	5.1	15.6	-1.3	0.4	SSE	2.1	S	4.4	SE	0.0	0.0	0.0	8.0	
前半旬	9.2	17.8	3.5	0.4	SSE					8.0			21.3	
後半旬	6.1	16.0	0.1	0.5	SSE					0.0			32.0	
旬	7.7	16.9	1.8	0.4	SSE					8.0			53.3	
平年差/比	+1.0	+1.8	+1.2							33			104	

観測所名	西米良										10℃以上積算気温			45
日付	気温(℃)			風向・風速(m/s)						降水量(mm)			日照(h)	
	平均	最高	最低	平均	最多	最大	風向	瞬間	風向	日計	1時間	10分		
1	12.4	16.1	6.5	1.5	SSW	5.1	E	8.8	ENE	0.0	0.5	0.0	3.3	
2	7.4	17.0	3.3	0.6	NNW	2.6	NE	5.0	ENE	0.0	0.0	0.0	3.7	
3	7.4	18.0	1.3	0.4	N	1.5	SW	3.1	SSW	0.0	0.0	0.0	6.4	
4	10.9	16.5	5.8	1.1	SW	4.7	E	10.3	ESE	7.0	6.5	3.0	0.0	
5	11.6	17.3	7.4	1.2	NNE	3.9	ESE	7.9	NNE	0.0	0.0	0.0	5.4	
6	10.0	14.5	3.4	1.2	NE	4.7	NE	9.7	NNE	0.0	0.0	0.0	5.9	
7	6.1	13.5	1.3	1.0	NNE	4.8	NE	8.6	N	0.0	0.0	0.0	6.3	
8	4.9	12.7	1.0	0.3	NNW	1.2	SSW	2.5	SW	0.0	0.0	0.0	0.5	
9	8.2	17.4	2.0	1.0	NNE	5.2	NE	9.5	NNE	0.0	0.0	0.0	4.6	
10	6.2	14.0	1.6	0.7	N	2.9	E	5.4	NNE	0.0	0.0	0.0	5.8	
前半旬	9.9	17.0	4.9	1.0	NNE					7.0			18.8	
後半旬	7.1	14.4	1.9	0.8	NNE					0.0			23.1	
旬	8.5	15.7	3.4	0.9	NNE					7.0			41.9	
平年差/比	+1.0	+1.2	+1.0							26			107	

観測所名	高鍋										10℃以上積算気温			125
日付	気温(℃)			風向・風速(m/s)						降水量(mm)			日照(h)	
	平均	最高	最低	平均	最多	最大	風向	瞬間	風向	日計	1時間	10分		
1	15.4	20.6	9.0	2.1	W	5	W	9.2	W	0.0	0.0	0.0	3.2	
2	10.9	16.6	6.5	1.5	NW	3.2	NE	5.9	N	0.0	0.0	0.0	6.8	
3	12.1	18.1	6.6	1.5	NW	3	SE	4.9	SE	0.0	0.0	0.0	9.3	
4	14.8	19.4	10.3	1.7	NW	5.2	WNW	9.0	W	4.5	3.5	2.0	0.3	
5	15.1	19.3	10.5	1.7	WNW	3.4	SE	5.6	WSW	0.0	0.0	0.0	5.4	
6	13.0	17.3	6.7	1.5	WNW	3.5	NE	6.2	NNE	0.0	0.0	0.0	7.2	
7	10.4	17.6	4.8	1.6	WNW	3.6	NE	6.5	ENE	0.0	0.0	0.0	9.4	
8	10.0	16.1	5.0	1.6	WNW	3.2	SE	5.5	WSW	0.0	0.0	0.0	5.5	
9	12.6	21.2	6.4	2.2	WNW	6.3	W	11.7	W	0.0	0.0	0.0	9.2	
10	10.2	15.7	5.2	1.4	WNW	2.9	SSE	4.6	SSE	0.0	0.0	0.0	8.4	
前半旬	13.7	18.8	8.6	1.7	NW					4.5			25.0	
後半旬	11.2	17.6	5.6	1.7	WNW					0.0			39.7	
旬	12.5	18.2	7.1	1.7	WNW					4.5			64.7	
平年差/比	+1.9	+1.8	+1.8							19			104	

## 地域気象観測旬報

2016年12月1日～10日 宮崎県 (87)  
(3/5)

観測所名	加久藤										10℃以上積算気温			36
日付	気温(℃)			風向・風速(m/s)						降水量(mm)			日照(h)	
	平均	最高	最低	平均	最多	最大	風向	瞬間	風向	日計	1時間	10分		
1	12.7	17.0	8.8	2.6	W	6.2	NNW	9.5	NW	1.0	1.0	0.5	4.3	
2	9.0	16.7	4.1	1.3	WNW	4.3	NW	7.2	NW	0.0	0.0	0.0	7.2	
3	8.5	19.0	0.8	0.6	SE	1.8	SE	3.2	E	0.0	0.0	0.0	8.0	
4	12.3	16.4	6.6	1.2	WNW	4.1	WNW	7.6	W	3.5	2.0	2.0	0.0	
5	11.4	17.3	6.5	1.7	WSW	4.9	NNW	9.4	NNW	0.0	0.0	0.0	3.7	
6	9.6	13.5	1.9	2.5	NW	5.4	NW	10.7	WNW	0.0	0.0	0.0	6.8	
7	6.0	14.2	-0.3	1.7	W	5.4	NNW	9.1	NNW	0.0	0.0	0.0	7.9	
8	5.8	13.7	0.2	0.6	NW	2.5	NW	3.7	NNW	0.0	0.0	0.0	1.6	
9	8.2	18.3	1.9	1.5	W	6.3	NNW	10.4	NNW	0.0	0.0	0.0	5.8	
10	6.5	14.7	0.2	1.3	NW	4.1	NW	6.8	NW	0.0	0.0	0.0	8.1	
前半旬	10.8	17.3	5.4	1.5	WNW					4.5			23.2	
後半旬	7.2	14.9	0.8	1.5	NW					0.0			30.2	
旬	9.0	16.1	3.1	1.5	NW					4.5			53.4	
平年差/比	+1.2	+1.6	+1.2							15			112	

観測所名	西都										10℃以上積算気温			76
日付	気温(℃)			風向・風速(m/s)						降水量(mm)			日照(h)	
	平均	最高	最低	平均	最多	最大	風向	瞬間	風向	日計	1時間	10分		
1	14.4	19.8	8.0	2.3	WNW	6.9	NNW	10.2	NNW	0.0	0.0	0.0	3.4	
2	9.8	17.6	4.3	1.5	NW	4	E	6.0	E	0.0	0.0	0.0	7.3	
3	10.6	18.4	3.9	1.6	WNW	3.8	E	6.2	E	0.0	0.0	0.0	9.2	
4	13.9	19.4	8.2	1.8	WSW	5.4	SW	8.8	WSW	4.5	3.0	2.0	0.6	
5	13.6	19.5	8.0	1.7	WNW	4.1	WSW	5.9	SW	0.0	0.0	0.0	4.6	
6	12.3	17.8	5.0	2.1	WNW	5.6	WNW	10.0	W	0.0	0.0	0.0	7.3	
7	8.5	17.4	2.9	1.7	NW	4.8	SW	7.5	SSW	0.0	0.0	0.0	9.3	
8	8.3	16.6	2.6	1.5	WNW	3.1	SSE	5.0	S	0.0	0.0	0.0	5.6	
9	10.7	20.8	3.5	2.2	NW	7.7	WNW	13.0	WNW	0.0	0.0	0.0	9.1	
10	8.5	15.9	2.6	1.5	W	4.3	ESE	6.3	E	0.0	0.0	0.0	8.4	
前半旬	12.5	18.9	6.5	1.8	WNW					4.5			25.1	
後半旬	9.7	17.7	3.3	1.8	WNW					0.0			39.7	
旬	11.1	18.3	4.9	1.8	WNW					4.5			64.8	
平年差/比	+1.4	+1.7	+1.1							18			112	

観測所名	小林										10℃以上積算気温			81
日付	気温(℃)			風向・風速(m/s)						降水量(mm)			日照(h)	
	平均	最高	最低	平均	最多	最大	風向	瞬間	風向	日計	1時間	10分		
1	12.8	17.0	9.0	3.2	NW	6.3	NW	11.9	NW	1.0	1.0	0.5	4.1	
2	10.0	17.0	5.2	1.9	WNW	4.4	WNW	6.2	NNW	0.0	0.0	0.0	7.7	
3	10.9	18.4	2.5	1.5	NW	4.7	W	6.5	W	0.0	0.0	0.0	9.5	
4	13.1	17.9	8.8	1.8	NW	5.3	NW	11.3	WNW	2.5	1.0	1.0	0.4	
5	12.7	17.6	9.9	3.0	WNW	6.1	NNW	10.4	NNW	0.0	0.5	0.5	4.8	
6	10.6	13.7	5.5	4.1	WNW	7.3	WNW	13.9	NW	0.0	0.0	0.0	7.7	
7	8.1	14.2	3.3	3.2	WNW	7	NNW	10.7	NNW	0.0	0.0	0.0	9.4	
8	7.9	14.9	2.1	1.5	WNW	4	W	6.1	W	0.0	0.0	0.0	3.5	
9	10.7	17.7	4.9	3.0	WNW	7.5	NNW	13.5	NNW	0.0	0.0	0.0	8.0	
10	8.9	14.7	5.2	3.5	WNW	5.6	W	8.5	W	0.0	0.0	0.0	8.5	
前半旬	11.9	17.6	7.1	2.3	NW					3.5			26.5	
後半旬	9.2	15.0	4.2	3.1	WNW					0.0			37.1	
旬	10.6	16.3	5.6	2.7	WNW					3.5			63.6	
平年差/比	+1.2	+1.7	+0.6							7			112	

観測所名	宮崎										10℃以上積算気温			127
日付	気温(℃)			風向・風速(m/s)						降水量(mm)			日照(h)	
	平均	最高	最低	平均	最多	最大	風向	瞬間	風向	日計	1時間	10分		
1	15.1	19.6	10.8	3.6	W	7	WNW	10.2	WNW	0.0	0.0	0.0	2.9	
2	11.5	17.2	7.0	2.6	WNW	4.4	WNW	5.8	WNW	0.0	0.0	0.0	7.9	
3	11.9	18.4	6.0	2.8	WNW	4.8	WNW	5.9	NW	0.0	0.0	0.0	9.4	
4	14.8	20.7	10.1	3.3	WNW	6.5	WSW	10.8	WSW	0.0	0.0	0.0	0.5	
5	15.4	19.9	11.9	3.3	WNW	6.9	W	10.8	W	0.0	0.0	0.0	3.9	
6	13.7	17.4	7.3	3.9	W	7.9	W	11.1	W	0.0	0.0	0.0	7.4	
7	10.4	16.9	5.0	4.1	WNW	7.5	W	10.9	WNW	0.0	0.0	0.0	9.5	
8	10.4	16.4	6.4	2.8	WNW	5	WNW	6.3	WNW	0.0	0.0	0.0	6.6	
9	12.9	21.3	6.7	4.4	WNW	9.5	WNW	14.3	W	0.0	0.0	0.0	9.1	
10	10.9	16.5	6.4	2.7	WNW	4.5	ESE	6.5	ESE	0.0	0.0	0.0	8.2	
前半旬	13.7	19.2	9.2	3.1	WNW					0.0			24.6	
後半旬	11.7	17.7	6.4	3.6	WNW					0.0			40.8	
旬	12.7	18.4	7.8	3.4	WNW					0.0			65.4	
平年差/比	+2.0	+2.1	+2.0							0			105	

## 地域気象観測旬報

2016年12月1日～10日 宮崎県 (87)  
(4/5)

観測所名	青島									10℃以上積算気温			133
日付	気温(℃)			風向・風速(m/s)					降水量(mm)			日照(h)	
	平均	最高	最低	平均	最多	最大	風向	瞬間	風向	日計	1時間		10分
1	16.0	19.5	13.0	3.0	WNW	5.9	WNW	11.2	NW	0.0	0.0	0.0	3.0
2	11.8	16.3	8.1	1.8	WNW	3.5	WNW	5.5	WNW	0.0	0.0	0.0	6.9
3	12.5	17.9	7.6	1.4	WNW	3	WNW	4.6	W	0.0	0.0	0.0	7.0
4	15.8	19.4	11.6	1.9	WNW	4.7	WNW	9.1	W	0.5	0.5	0.5	0.1
5	15.9	19.8	12.9	2.1	WNW	5.1	WNW	10.9	WNW	0.0	0.0	0.0	4.4
6	13.6	16.6	8.6	3.2	WNW	6.8	NW	14.5	WNW	0.0	0.0	0.0	5.9
7	11.5	17.1	7.2	2.2	WNW	4.3	WNW	8.8	NW	0.0	0.0	0.0	8.3
8	11.4	15.4	7.7	1.8	WNW	3.7	WNW	6.2	W	0.0	0.0	0.0	7.6
9	14.0	20.2	8.4	2.2	WNW	5.7	WNW	11.9	W	0.0	0.0	0.0	7.4
10	10.6	15.4	6.3	1.8	WNW	3.2	W	5.1	W	0.0	0.0	0.0	8.2
前半旬	14.4	18.6	10.6	2.0	WNW					0.5			21.4
後半旬	12.2	16.9	7.6	2.2	WNW					0.0			37.4
旬	13.3	17.8	9.1	2.1	WNW					0.5			58.8
平年差/比	+2.0	+1.8	+1.9							1			118

観測所名	赤江									10℃以上積算気温			130
日付	気温(℃)			風向・風速(m/s)					降水量(mm)			日照(h)	
	平均	最高	最低	平均	最多	最大	風向	瞬間	風向	日計	1時間		10分
1	15.6	20.6	11.3	5.0	W	8.4	W	10.8	W	0.0	0.0	0.0	
2	11.8	16.8	8.2	3.2	WNW	5.1	W	6.7	WNW	0.0	0.0	0.0	
3	12.1	18.3	6.2	3.1	WNW	4.4	WNW	6.7	WNW	0.0	0.0	0.0	
4	15.2	21.5	10.1	4.2	W	8.2	WSW	11.3	W	0.5	0.5	0.5	
5	15.8	20.0	12.7	4.4	W	10.8	W	13.9	W	0.0	0.0	0.0	
6	13.8	17.4	6.7	4.8	W	10.7	W	12.9	W	0.0	0.0	0.0	
7	10.6	17.3	4.9	4.8	WNW	7.5	W	9.8	W	0.0	0.0	0.0	
8	10.6	16.3	6.4	3.1	WNW	6.1	W	7.7	WSW	0.0	0.0	0.0	
9	13.3	21.6	6.4	4.9	W	10	W	13.9	W	0.0	0.0	0.0	
10	11.3	15.8	7.6	3.6	WNW	7	WNW	9.3	W	0.0	0.0	0.0	
前半旬	14.1	19.4	9.7	4.0	W					0.5			
後半旬	11.9	17.7	6.4	4.2	W					0.0			
旬	13.0	18.6	8.1	4.1	W					0.5			
平年差/比	+2.0	+2.2	+2.0							1			

観測所名	都城									10℃以上積算気温			84
日付	気温(℃)			風向・風速(m/s)					降水量(mm)			日照(h)	
	平均	最高	最低	平均	最多	最大	風向	瞬間	風向	日計	1時間		10分
1	13.8	18.5	9.6	1.5	W	4	WSW	9.0	WSW	0.5	3.5	0.5	4.0
2	10.3	18.1	4.7	1.2	NNE	3.1	S	5.1	S	0.0	0.0	0.0	8.0
3	10.4	19.5	2.9	1.1	NE	3.4	SSW	5.0	SSW	0.0	0.0	0.0	7.9
4	13.9	19.3	9.5	1.4	SW	4	SW	8.2	WSW	1.5	1.5	1.0	0.3
5	13.5	18.3	9.0	1.2	WSW	2.8	WSW	6.2	SW	0.0	0.0	0.0	3.3
6	11.6	15.7	4.9	1.7	WNW	4.1	WNW	8.7	WNW	0.0	0.0	0.0	6.3
7	8.0	15.6	1.9	1.2	WNW	2.9	WNW	6.3	WNW	0.0	0.0	0.0	9.4
8	8.7	16.2	2.5	1.0	NNE	2.2	SW	4.7	SW	0.0	0.0	0.0	7.2
9	10.7	19.0	4.2	1.4	S	5.2	WNW	10.2	NW	0.0	0.0	0.0	6.7
10	8.3	16.0	2.5	1.1	N	2.9	SSW	5.4	WSW	0.0	0.0	0.0	8.3
前半旬	12.4	18.7	7.1	1.3	WSW					2.0			23.5
後半旬	9.5	16.5	3.2	1.3	W					0.0			37.9
旬	10.9	17.6	5.2	1.3	W					2.0			61.4
平年差/比	+1.8	+2.1	+1.8							8			104

観測所名	油津									10℃以上積算気温			136
日付	気温(℃)			風向・風速(m/s)					降水量(mm)			日照(h)	
	平均	最高	最低	平均	最多	最大	風向	瞬間	風向	日計	1時間		10分
1	16.3	20.1	12.4	2.8	WNW	6.5	W	9.8	W	0.0	0.0	0.0	2.1
2	12.4	18.2	8.1	3.6	WNW	6.1	WNW	8.0	WNW	0.0	0.0	0.0	7.7
3	13.4	20.2	8.3	3.8	WNW	5.8	WNW	8.2	WNW	0.0	0.0	0.0	8.6
4	16.1	20.5	12.4	3.9	WNW	7.1	WNW	10.3	WNW	4.5	2.0	1.0	0.6
5	15.4	20.1	11.6	2.2	WNW	4.2	WNW	5.6	WNW	0.0	0.0	0.0	2.9
6	14.0	17.2	9.4	3.6	WNW	7.9	WNW	12.4	NW	0.0	0.0	0.0	6.0
7	11.8	17.6	7.1	4.4	WNW	6.6	NW	8.5	NW	0.0	0.0	0.0	8.6
8	11.9	17.4	7.4	3.8	WNW	5.9	WNW	8.0	WNW	0.0	0.0	0.0	7.9
9	13.9	21.4	8.0	4.4	WNW	7.4	W	11.9	WNW	0.0	0.0	0.0	7.6
10	11.2	16.8	6.1	3.6	WNW	5.8	WNW	7.5	WNW	0.0	0.0	0.0	8.0
前半旬	14.7	19.8	10.6	3.3	WNW					4.5			21.9
後半旬	12.6	18.1	7.6	4.0	WNW					0.0			38.1
旬	13.6	19.0	9.1	3.6	WNW					4.5			60.0
平年差/比	+1.7	+2.1	+1.6							14			107



## 地域気象観測旬報

2016年12月1日～10日 宮崎県 (87)  
(5/5)

観測所名	串間									10°C以上積算気温			116	
	気温(°C)			風向・風速(m/s)						降水量(mm)				日照 (h)
	平均	最高	最低	平均	最多	最大	風向	瞬間	風向	日計	1時間	10分		
1	15.7	20.2	11.2	1.7	W	4.4	WSW	9.0	W	0.0	0.0	0.0	2.4	
2	11.0	18.2	5.5	1.6	NE	2.9	SW	5.1	SW	0.0	0.0	0.0	8.2	
3	12.2	20.4	5.5	1.7	NE	2.8	WSW	4.6	NNE	0.0	0.0	0.0	9.2	
4	16.2	20.5	11.6	2.8	NE	6	WSW	9.0	W	1.0	1.0	0.5	0.7	
5	15.4	19.5	12.1	1.5	WNW	5.1	WNW	8.9	WNW	0.0	0.0	0.0	2.1	
6	13.1	16.8	5.5	2.3	WNW	5.3	W	9.3	WNW	0.0	0.0	0.0	5.9	
7	9.9	16.7	4.0	2.0	NE	5.9	WSW	10.0	WSW	0.0	0.0	0.0	9.2	
8	10.0	17.6	3.4	1.4	NE	2.7	NE	5.3	SSW	0.0	0.0	0.0	9.4	
9	12.3	20.9	5.3	2.0	NE	6.5	WNW	11.6	WNW	0.0	0.0	0.0	8.6	
10	10.2	17.1	4.4	1.2	NE	3	SW	5.3	WSW	0.0	0.0	0.0	8.6	
前半旬	14.1	19.8	9.2	1.9	NE					1.0			22.6	
後半旬	11.1	17.8	4.5	1.8	NE					0.0			41.7	
旬	12.6	18.8	6.9	1.8	NE					1.0			64.3	
平年差/比	+2.0	+2.1	+1.9							4			110	

## 地域雨量観測旬報

2016年12月1日～10日 宮崎県 (87)

(1/1)

観測所名	日之影				諸塚				北方				椎葉				都農				えびの			
	降水量(mm)				降水量(mm)				降水量(mm)				降水量(mm)				降水量(mm)				降水量(mm)			
	日計	平年比	最大1時間	最大10分間	日計	平年比	最大1時間	最大10分間	日計	平年比	最大1時間	最大10分間	日計	平年比	最大1時間	最大10分間	日計	平年比	最大1時間	最大10分間	日計	平年比	最大1時間	最大10分間
1	0.0		0.0	0.0	0.0		0.0	0.0	0.0		0.0	0.0	0.0		0.0	0.0	0.0		0.0	0.0	3.5		3.0	1.0
2	0.0		0.0	0.0	0.0		0.0	0.0	0.0		0.0	0.0	0.0		0.0	0.0	0.0		0.0	0.0	0.0		0.0	0.0
3	0.0		0.0	0.0	0.0		0.0	0.0	0.0		0.0	0.0	0.0		0.0	0.0	0.0		0.0	0.0	0.0		0.0	0.0
4	5.5		3.0	1.0	7.5		5.5	2.0	6.0		3.0	1.5	11.0		5.5	2.0	4.0		3.0	1.0	5.5		3.0	2.0
5	0.0		0.0	0.0	0.0		0.0	0.0	0.0		0.0	0.0	0.0		0.0	0.0	0.0		0.0	0.0	0.5		0.5	0.5
半旬計/最大	5.5	//	3.0	1.0	7.5	60	5.5	2.0	6.0	47	3.0	1.5	11.0	//	5.5	2.0	4.0	//	3.0	1.0	9.5	47	3.0	2.0
6	0.0		0.0	0.0	0.0		0.0	0.0	0.0		0.0	0.0	0.0		0.0	0.0	0.0		0.0	0.0	0.0		0.0	0.0
7	0.0		0.0	0.0	0.0		0.0	0.0	0.0		0.0	0.0	0.0		0.0	0.0	0.0		0.0	0.0	0.0		0.0	0.0
8	0.0		0.0	0.0	0.0		0.0	0.0	0.0		0.0	0.0	0.0		0.0	0.0	0.0		0.0	0.0	0.0		0.0	0.0
9	0.0		0.0	0.0	0.0		0.0	0.0	0.0		0.0	0.0	0.0		0.0	0.0	0.0		0.0	0.0	0.0		0.0	0.0
10	0.0		0.0	0.0	0.0		0.0	0.0	0.0		0.0	0.0	0.0		0.0	0.0	0.0		0.0	0.0	0.0		0.0	0.0
半旬計/最大	0.0	//	0.0	0.0	0.0	0	0.0	0.0	0.0	0	0.0	0.0	0.0	//	0.0	0.0	0.0	//	0.0	0.0	0.0	0	0.0	0.0
旬計	5.5	//			7.5	33			6.0	25			11.0	//			4.0	//			9.5	24		
旬最大	5.5		3.0	1.0	7.5		5.5	2.0	6.0		3.0	1.5	11.0		5.5	2.0	4.0		3.0	1.0	5.5		3.0	2.0
起日	4		4	4	4		4	4	4		4	4	4		4	4	4		4	4	4		4	4

観測所名	野尻				国富				深瀬															
	降水量(mm)				降水量(mm)				降水量(mm)				降水量(mm)				降水量(mm)				降水量(mm)			
	日計	平年比	最大1時間	最大10分間	日計	平年比	最大1時間	最大10分間	日計	平年比	最大1時間	最大10分間	日計	平年比	最大1時間	最大10分間	日計	平年比	最大1時間	最大10分間	日計	平年比	最大1時間	最大10分間
1	0.5		0.5	0.5	0.0		0.5	0.5	0.5		0.5	0.5												
2	0.0		0.0	0.0	0.0		0.0	0.0	0.0		0.0	0.0												
3	0.0		0.0	0.0	0.0		0.0	0.0	0.0		0.0	0.0												
4	2.5		1.5	1.0	3.5		2.0	1.5	3.5		3.0	1.5												
5	0.0		0.0	0.0	0.0		0.0	0.0	0.0		0.0	0.0												
半旬計/最大	3.0	22	1.5	1.0	3.5	27	2.0	1.5	4.0	21	3.0	1.5												
6	0.0		0.0	0.0	0.0		0.0	0.0	0.0		0.0	0.0												
7	0.0		0.0	0.0	0.0		0.0	0.0	0.0		0.0	0.0												
8	0.0		0.0	0.0	0.0		0.0	0.0	0.0		0.0	0.0												
9	0.0		0.0	0.0	0.0		0.0	0.0	0.0		0.0	0.0												
10	0.0		0.0	0.0	0.0		0.0	0.0	0.0		0.0	0.0												
半旬計/最大	0.0	//	0.0	0.0	0.0	0	0.0	0.0	0.0	0	0.0	0.0												
旬計	3.0	11			3.5	13			4.0	11														
旬最大	2.5		1.5	1.0	3.5		2.0	1.5	3.5		3.0	1.5												
起日	4		4	4	4		4	4	4		4	4												