

宮 崎 県 農 業 気 象 速 報

平成 28 年 11 月 中旬

宮 崎 地 方 気 象 台

平成 28 年 11 月 21 日

気 象 概 況

この期間は、高気圧に覆われて晴れの日と前線や気圧の谷、湿った空気の影響で曇りや雨の日が短い周期で変わった。19日は、前線や湿った空気の影響で大気の状態が不安定となり、鞍岡では日最大1時間降水量23.5mmを観測し、11月の1位を更新した。

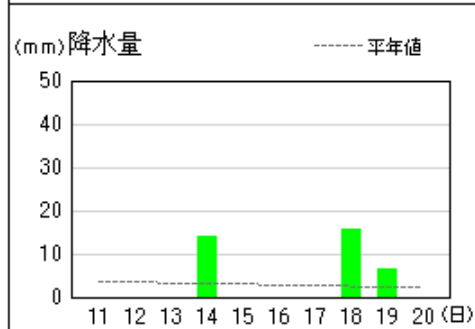
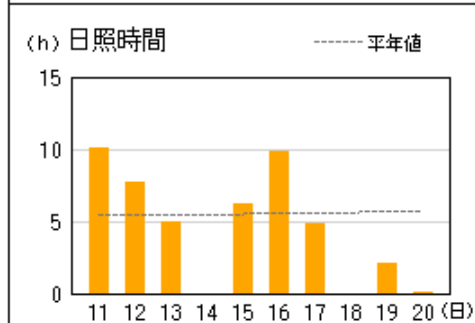
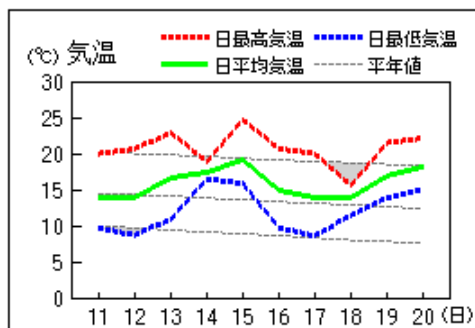
県内各地の旬平均気温は、平年差+2.0℃～+3.7℃で平年より高いか平年よりかなり高く、旬降水量は、26.0mm～83.0mm（平年比72%～365%）で平年より多く、高千穂、加久藤、えびのでは平年よりかなり多く、高鍋、宮崎では平年並だった。旬日照時間は、平年比71%～89%で全ての観測点で平年より少なかった。

宮崎市の旬平均気温は平年より高く、旬降水量は平年並、旬日照時間は平年より少なかった。

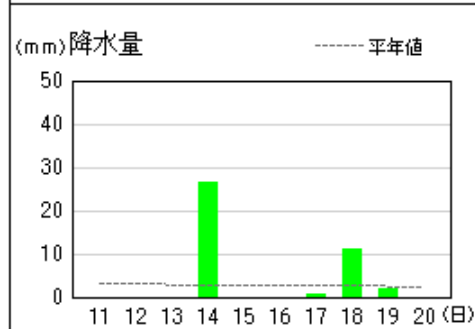
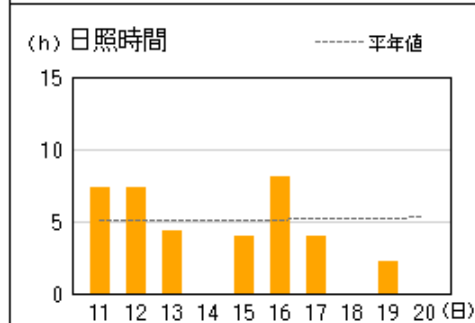
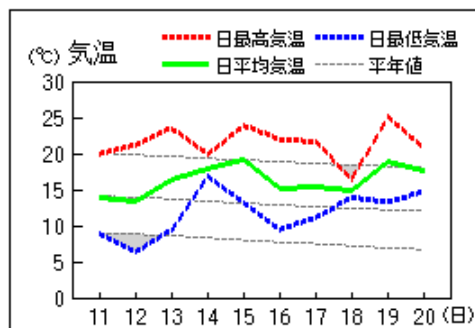
日々の天気概況	宮崎市の昼間の天気
11日 高気圧に覆われた。	晴
12日 はじめ高気圧に覆われたが、次第に気圧の谷の影響を受けた。	晴後曇
13日 はじめ高気圧に覆われたが、次第に気圧の谷の影響を受けた。	晴後時々曇
14日 前線や湿った空気の影響を受けた。	曇後雨
15日 はじめ高気圧に覆われたが、次第に湿った空気の影響を受けた。	晴後時々曇
16日 高気圧に覆われた。	晴
17日 はじめ高気圧に覆われたが、次第に気圧の谷の影響を受けた。	晴後曇
18日 前線や湿った空気の影響を受けた。	雨時々曇
19日 はじめ前線や湿った空気の影響を受けたが、次第に高気圧に覆われた。	晴時々雨
20日 気圧の谷や湿った空気の影響を受けた。	曇

地上気象 気象経過図：2016年11月11日-2016年11月20日

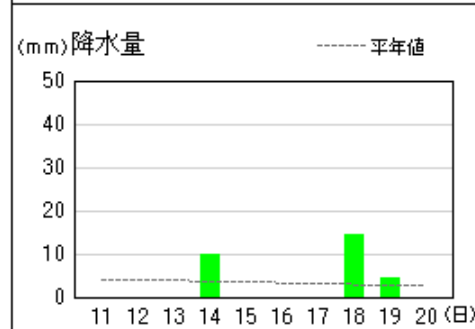
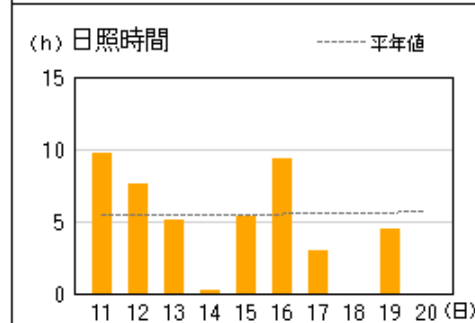
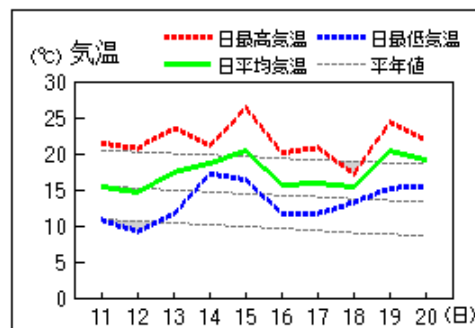
延岡



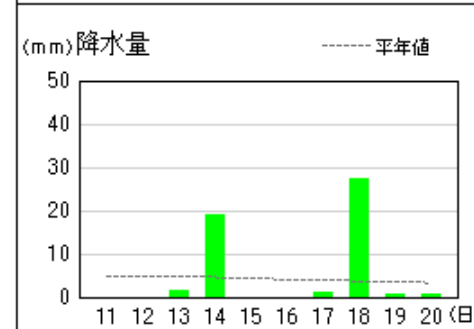
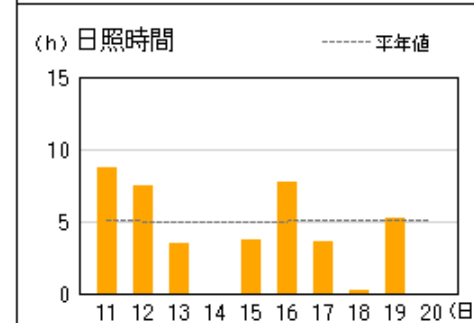
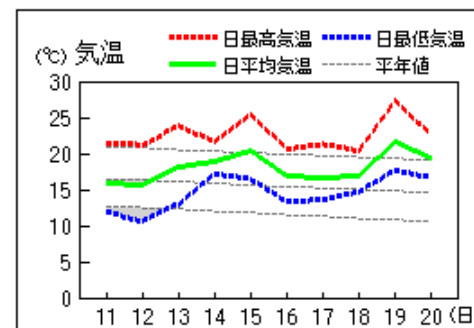
都城



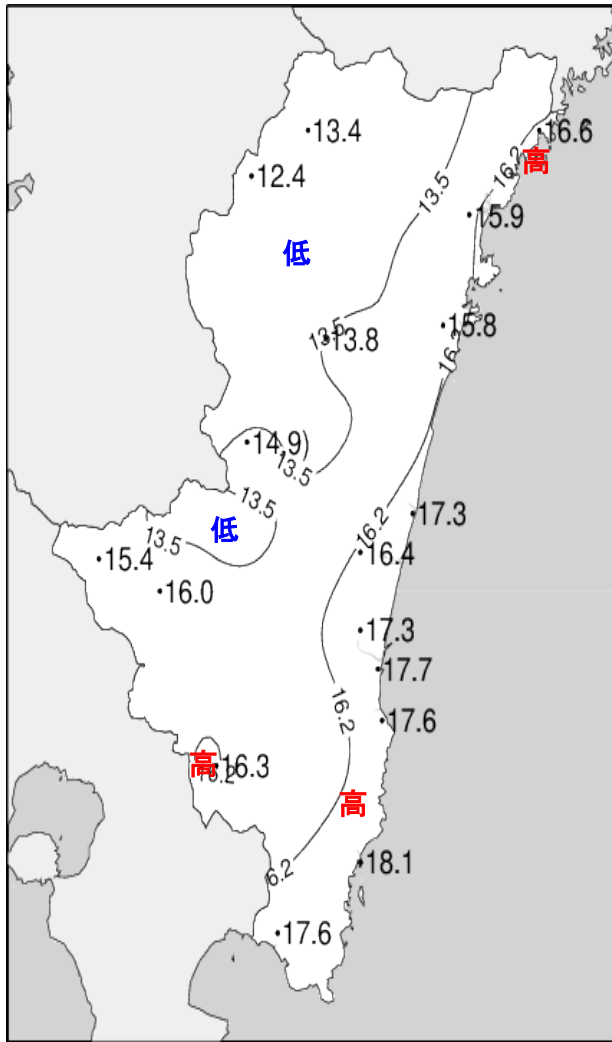
宮崎



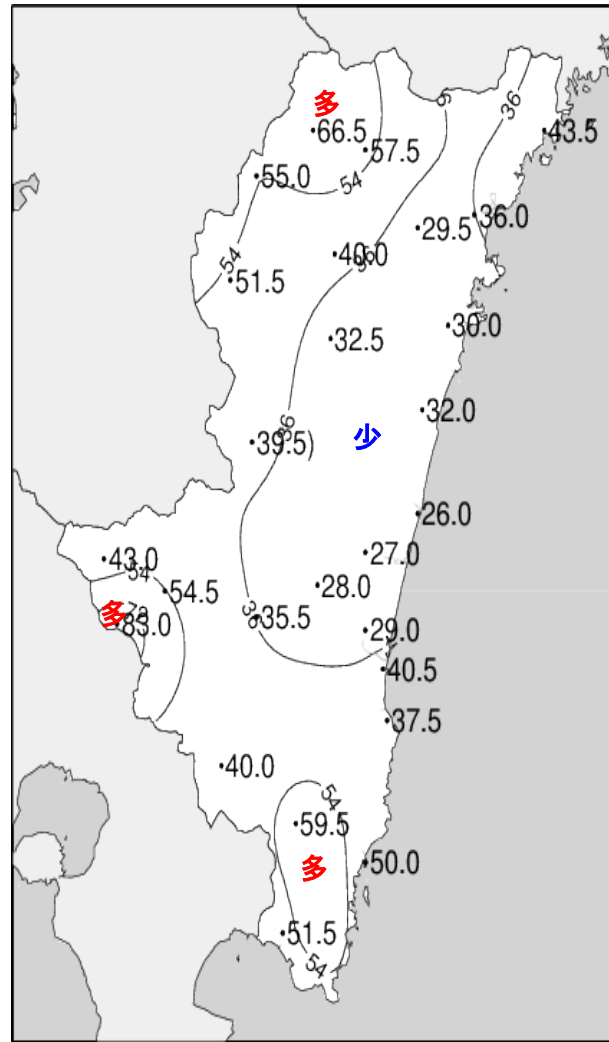
油津



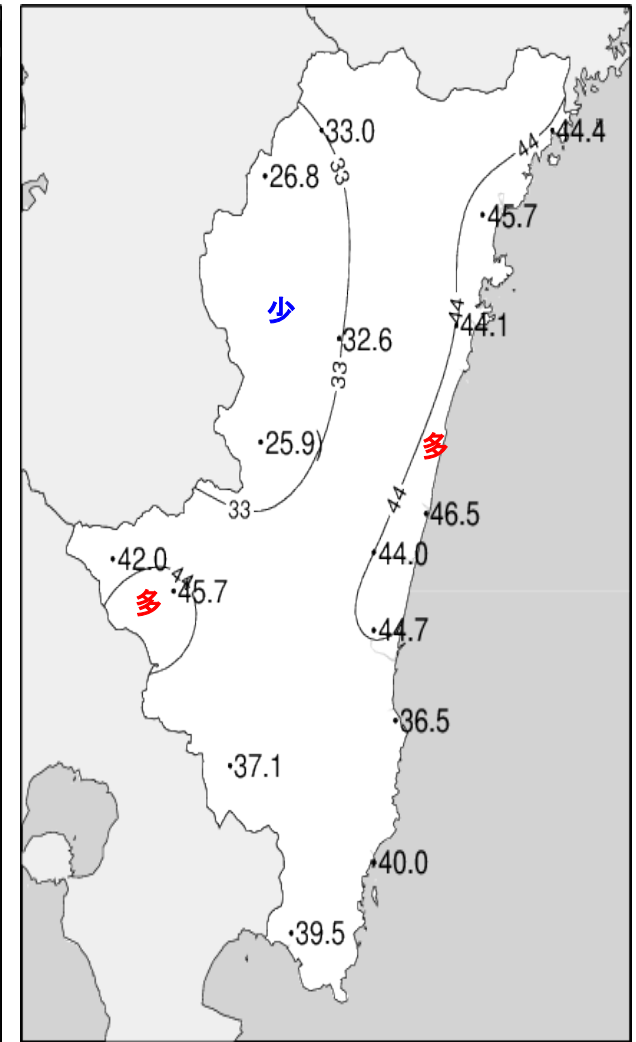
平成28年(2016年)11月中旬 気象分布図



2016年11月中旬気温観測値(°C)メッシュ平年値補正



2016年11月中旬降水量観測値(ミリ)



2016年11月中旬日照時間観測値(時間)

地域気象観測旬報

2016年11月11日～20日 宮崎県 (87)
(1/5)

観測所名	高千穂									10℃以上積算気温				134
日付	気温(℃)			風向・風速(m/s)						降水量(mm)			日照(h)	
	平均	最高	最低	平均	最多	最大	風向	瞬間	風向	日計	1時間	10分		
11	11.6	15.4	6.5	2.2	NNW	4.6	NW	10.5	NNW	0.5	0.5	0.5	4.2	
12	10.3	20.4	4.8	1.0	NNW	2.7	NNW	4.3	SE	0.0	0.0	0.0	4.8	
13	13.3	20.8	5.9	1.0	NNW	3	SE	6.8	SSE	0.0	0.0	0.0	6.8	
14	15.1	16.3	13.9	0.6	SSE	2.2	SSE	3.9	SSE	13.5	2.5	1.0	0.0	
15	16.8	21.0	10.3	1.9	WNW	4.3	NNW	6.9	N	0.5	0.5	0.5	1.8	
16	11.4	19.6	6.1	1.8	NNW	4	SW	6.4	SW	0.0	0.0	0.0	9.6	
17	10.8	20.2	4.4	0.8	NNW	2.5	NNW	4.8	SE	0.0	0.0	0.0	5.0	
18	11.4	14.9	7.1	0.6	SE	2.3	SE	4.9	E	11.0	4.0	1.5	0.0	
19	15.9	19.6	13.1	1.3	NW	4.8	NNW	8.5	NNW	41.0	24.0	7.5	0.7	
20	17.0	20.9	14.0	0.9	NNW	4.3	NW	6.3	NNW	0.0	0.0	0.0	0.1	
前半旬	13.4	18.8	8.3	1.3	NNW					14.5			17.6	
後半旬	13.3	19.0	8.9	1.1	NNW					52.0			15.4	
旬	13.4	18.9	8.6	1.2	NNW					66.5			33.0	
平年差/比	+3.0	+2.0	+3.5							365			73	

観測所名	古江									10℃以上積算気温				166
日付	気温(℃)			風向・風速(m/s)						降水量(mm)			日照(h)	
	平均	最高	最低	平均	最多	最大	風向	瞬間	風向	日計	1時間	10分		
11	15.0	20.7	10.6	3.7	N	7	N	10.3	NNE	0.0	0.0	0.0	8.4	
12	15.4	20.7	11.2	3.8	N	7.4	N	10.0	NNW	0.0	0.0	0.0	7.7	
13	17.0	23.2	11.3	2.5	N	6.3	NE	9.5	NNE	8.0	8.0	7.0	6.4	
14	17.8	19.3	16.7	1.8	N	4.5	NNE	6.0	NNE	12.5	2.5	1.0	0.0	
15	18.7	24.4	14.9	3.8	N	10.8	NNE	17.5	NNE	0.0	0.0	0.0	5.9	
16	15.1	19.8	10.4	4.3	N	8.1	NNE	16.1	NNE	0.0	0.0	0.0	9.0	
17	15.5	20.5	9.6	4.1	N	7.9	N	11.4	N	0.0	0.0	0.0	5.0	
18	15.3	17.2	13.0	2.5	NNE	5.7	NNE	7.2	NNE	15.5	6.0	2.5	0.0	
19	18.0	22.1	14.7	1.8	N	6	NNW	10.8	NNW	7.5	3.5	1.5	2.0	
20	18.6	22.1	15.4	3.3	N	8.1	N	12.3	N	0.0	0.0	0.0	0.0	
前半旬	16.8	21.7	12.9	3.1	N					20.5			28.4	
後半旬	16.5	20.3	12.6	3.2	N					23.0			16.0	
旬	16.6	21.0	12.8	3.2	N					43.5			44.4	
平年差/比	+2.2	+1.7	+2.5							136			87	

観測所名	鞍岡									10℃以上積算気温				95
日付	気温(℃)			風向・風速(m/s)						降水量(mm)			日照(h)	
	平均	最高	最低	平均	最多	最大	風向	瞬間	風向	日計	1時間	10分		
11	9.8	13.7	6.8	1.1	ENE	2.7	NE	8.6	S	0.0	0.0	0.0	3.0	
12	9.8	19.1	3.8	1.2	WSW	2.7	NE	4.7	SW	0.0	0.0	0.0	6.4	
13	12.7	19.1	5.1	1.0	WSW	2.2	W	5.0	SW	0.0	0.0	0.0	4.3	
14	14.4	16.9	13.0	1.0	WSW	3.5	SW	7.8	SSW	12.0	2.5	1.5	0.0	
15	15.0	19.8	9.5	0.7	NNE	1.9	SSW	5.2	NNE	3.5	2.0	1.5	1.8	
16	9.6	17.9	4.4	1.1	W	2.9	SW	6.2	SW	0.0	0.0	0.0	7.3	
17	10.2	18.5	4.2	0.9	W	2.4	ENE	5.0	SW	0.0	0.0	0.0	4.0	
18	12.8	16.7	7.5	1.5	SW	4.8	SE	13.3	SW	10.5	4.5	1.5	0.0	
19	15.2	18.5	12.5	1.2	NE	3.1	SSW	9.5	S	29.0	23.5	8.5	0.0	
20	14.7	18.6	12.3	0.6	NE	2	NE	3.6	NE	0.0	0.0	0.0	0.0	
前半旬	12.3	17.7	7.6	1.0	WSW					15.5			15.5	
後半旬	12.5	18.0	8.2	1.1	WSW					39.5			11.3	
旬	12.4	17.9	7.9	1.0	WSW					55.0			26.8	
平年差/比	+3.5	+3.0	+3.8							218			77	

観測所名	延岡									10℃以上積算気温				159
日付	気温(℃)			風向・風速(m/s)						降水量(mm)			日照(h)	
	平均	最高	最低	平均	最多	最大	風向	瞬間	風向	日計	1時間	10分		
11	13.9	20.0	9.7	2.9	W	7.1	W	13.1	W	0.0	0.0	0.0	10.1	
12	13.9	20.6	8.7	2.5	W	4.4	W	6.7	W	0.0	0.0	0.0	7.7	
13	16.7	22.9	10.9	2.2	WSW	3.8	W	6.2	WSW	0.0	0.0	0.0	4.9	
14	17.4	18.9	16.5	1.6	W	3.1	W	5.1	WNW	14.0	4.0	2.5	0.0	
15	19.1	24.7	15.8	3.1	NNW	6.9	NNW	10.0	N	0.0	0.0	0.0	6.2	
16	14.8	20.7	9.7	2.3	W	7.3	NNW	10.6	N	0.0	0.0	0.0	9.8	
17	13.9	20.0	8.6	1.9	W	4.4	NNE	6.2	NE	0.0	0.0	0.0	4.8	
18	13.9	15.6	11.4	2.2	W	4	W	6.8	W	15.5	5.5	2.0	0.0	
19	16.9	21.5	13.8	2.2	W	4.6	W	7.3	WSW	6.5	4.5	3.5	2.1	
20	18.2	22.1	15.1	2.0	WSW	4.5	W	7.3	W	0.0	0.0	0.0	0.1	
前半旬	16.2	21.4	12.3	2.5	W					14.0			28.9	
後半旬	15.5	20.0	11.7	2.1	W					22.0			16.8	
旬	15.9	20.7	12.0	2.3	W					36.0			45.7	
平年差/比	+2.4	+1.5	+3.3							136			82	

地域気象観測旬報

2016年11月11日～20日 宮崎県 (87)
(2/5)

観測所名	日向										10℃以上積算気温			158
日付	気温(℃)			風向・風速(m/s)						降水量(mm)			日照(h)	
	平均	最高	最低	平均	最多	最大	風向	瞬間	風向	日計	1時間	10分		
11	13.5	20.2	9.9	1.5	W	3.1	WSW	6.5	N	0.0	0.0	0.0	8.1	
12	14.4	20.9	10.0	1.7	W	3	W	7.4	W	0.0	0.0	0.0	7.1	
13	17.2	23.8	11.9	1.5	W	3.4	WSW	6.3	W	0.5	0.5	0.5	5.7	
14	17.6	20.1	16.8	1.2	W	2.5	W	5.4	WNW	8.5	2.5	1.0	0.1	
15	17.9	26.2	12.2	1.2	W	3	W	6.2	W	0.0	0.0	0.0	6.6	
16	13.5	20.3	8.9	0.9	WSW	2.4	ESE	5.0	SE	0.0	0.0	0.0	9.0	
17	14.1	20.3	8.9	0.7	WSW	2.5	W	4.2	WSW	0.0	0.0	0.0	3.8	
18	14.5	16.2	12.6	1.6	W	2.9	W	6.5	W	19.5	5.5	2.5	0.0	
19	17.5	22.8	13.9	1.1	W	2.9	W	6.5	WSW	1.5	1.0	0.5	3.6	
20	17.8	22.2	14.8	1.1	W	3.1	W	6.0	WNW	0.0	0.0	0.0	0.1	
前半旬	16.1	22.2	12.2	1.4	W					9.0			27.6	
後半旬	15.5	20.4	11.8	1.1	W					21.0			16.5	
旬	15.8	21.3	12.0	1.3	W					30.0			44.1	
平年差/比	+2.0	+1.7	+3.0							103			81	

観測所名	神門										10℃以上積算気温			138
日付	気温(℃)			風向・風速(m/s)						降水量(mm)			日照(h)	
	平均	最高	最低	平均	最多	最大	風向	瞬間	風向	日計	1時間	10分		
11	11.6	19.6	6.8	0.5	ESE	2.5	SSE	4.8	S	0.0	0.0	0.0	6.0	
12	11.0	21.3	5.2	0.4	ESE	2.1	S	4.1	SSE	0.0	0.0	0.0	4.9	
13	14.4	22.2	7.9	0.5	SSE	3	SSE	6.3	S	0.5	0.5	0.5	5.4	
14	16.0	17.6	14.8	0.2	N	0.9	ESE	1.8	N	11.5	2.5	1.0	0.0	
15	16.3	24.9	10.6	0.3	SSE	1.4	NNW	2.7	N	0.0	0.0	0.0	4.2	
16	12.4	20.8	7.1	0.6	SE	2.5	SSE	4.8	SSE	0.0	0.0	0.0	7.8	
17	12.3	18.5	7.5	0.4	SSE	2	SSE	3.4	S	0.0	0.0	0.0	1.9	
18	12.9	14.3	11.1	0.1	N	1	NNW	1.8	NE	18.5	5.5	2.0	0.0	
19	15.8	21.9	13.1	0.4	S	1.5	S	3.1	S	2.0	1.5	0.5	2.4	
20	15.5	20.6	11.7	0.2	SSE	1	S	1.8	SSE	0.0	0.0	0.0	0.0	
前半旬	13.9	21.1	9.1	0.4	ESE					12.0			20.5	
後半旬	13.8	19.2	10.1	0.3	SE					20.5			12.1	
旬	13.8	20.2	9.6	0.4	SSE					32.5			32.6	
平年差/比	+3.0	+1.7	+4.4							139			72	

観測所名	西米良										10℃以上積算気温			119)
日付	気温(℃)			風向・風速(m/s)						降水量(mm)			日照(h)	
	平均	最高	最低	平均	最多	最大	風向	瞬間	風向	日計	1時間	10分		
11	13.0	19.5	8.1	0.6	ENE	3.2	SSE	8.1	SSE	0.0	0.0	0.0	6.3	
12	11.8	20.6	6.0	0.5	WSW	3.1	W	4.9	W	0.0	0.0	0.0	4.8	
13	14.4	21.1	9.1	0.6	NNE	3.5	W	5.8	W	0.0	0.0	0.0	3.5	
14	16.2	18.0	15.0	0.1	ENE	0.9	NNE	2.4	NNE	15.0	4.5	1.5	0.0	
15	17.5	24.3	11.9	0.5	SE	3	SSE	5.4	S	0.5	0.5	0.5	4.9	
16	12.9	21.5	8.1	0.6	NNE	1.6	NNE	3.6	S	0.0	0.0	0.0	6.3	
17	9.6]	11.0]	8.9]	0.7]	NNE]	1.6]	NNE]	3.2]	NNE]	0.0]	0.0]	0.0]	0.0]	
18	13.5]	13.8]	13.2]	0.3]	ENE]	1.4]	ENE]	3.0]	E]	14.0]	4.0]	1.0]	0.0]	
19	16.8	21.0	13.0	0.9	SW	2.8	NNE	7.0	ESE	10.0	6.5	5.0	0.1	
20	16.4	20.5	13.5	0.4	N	1.4	NNE	2.5	NNE	0.0	0.0	0.0	0.0	
前半旬	14.6	20.7	10.0	0.5	NNE					15.5			19.5	
後半旬	15.4]	21.0]	11.5]	0.6]	NNE]					24.0]			6.4]	
旬	14.9)	20.8)	10.6)	0.5)	NNE)					39.5)			25.9)	
平年差/比	+3.5	+2.7	+3.9							183			71	

観測所名	高鍋										10℃以上積算気温			173
日付	気温(℃)			風向・風速(m/s)						降水量(mm)			日照(h)	
	平均	最高	最低	平均	最多	最大	風向	瞬間	風向	日計	1時間	10分		
11	15.1	21.4	9.8	1.5	WNW	3.4	SE	5.2	SSE	0.0	0.0	0.0	8.2	
12	14.9	20.5	9.6	1.4	WNW	2.9	NE	5.3	NNE	0.0	0.0	0.0	7.3	
13	18.1	23.1	11.7	1.6	NW	3.5	NNE	5.6	SE	0.0	0.0	0.0	7.4	
14	19.0	21.8	17.7	1.2	NW	2.9	N	5.0	N	11.0	2.0	0.5	0.5	
15	20.1	25.1	16.7	1.9	NNW	3.7	SE	6.3	E	0.0	0.0	0.0	6.6	
16	15.8	20.2	12.4	1.5	WNW	2.9	NE	6.2	N	0.0	0.0	0.0	8.2	
17	15.7	20.7	10.8	1.5	NW	3.3	NE	5.9	NNE	0.0	0.0	0.0	5.1	
18	16.2	18.7	14.1	1.2	NW	2.2	WSW	3.9	SW	11.5	3.5	1.5	0.0	
19	19.0	22.7	14.5	1.7	SW	4.3	SSW	6.8	W	3.5	2.5	1.0	3.2	
20	18.7	22.3	14.4	1.6	NNE	3.9	NE	7.5	NE	0.0	0.0	0.0	0.0	
前半旬	17.4	22.4	13.1	1.5	WNW					11.0			30.0	
後半旬	17.1	20.9	13.2	1.5	NW					15.0			16.5	
旬	17.3	21.7	13.2	1.5	WNW					26.0			46.5	
平年差/比	+2.9	+2.2	+3.5							87			85	

地域気象観測旬報

2016年11月11日～20日 宮崎県 (87)
(3/5)

観測所名	加久藤										10℃以上積算気温			154
	気温(℃)			風向・風速(m/s)						降水量(mm)			日照 (h)	
	平均	最高	最低	平均	最多	最大	風向	瞬間	風向	日計	1時間	10分		
11	13.0	18.1	7.1	2.3	WNW	6.7	NNW	11.1	NW	0.0	0.0	0.0	7.8	
12	11.8	21.7	4.0	0.6	S	2.2	SSW	3.8	S	0.0	0.0	0.0	6.2	
13	15.3	23.7	7.1	1.4	E	3.4	E	7.7	E	0.0	0.0	0.0	7.7	
14	17.7	19.4	17.0	1.5	ENE	3.6	E	6.8	E	16.5	5.5	1.5	0.1	
15	17.8	23.3	11.1	1.7	NW	6.2	NNW	9.6	NW	0.5	0.5	0.5	7.4	
16	13.2	21.3	6.8	0.8	S	3	W	5.8	W	0.0	0.0	0.0	9.3	
17	14.7	21.5	8.9	1.2	ENE	2.9	ENE	5.7	ENE	0.0	0.0	0.0	3.5	
18	15.3	17.2	13.6	1.9	E	3.7	E	8.1	E	9.5	3.0	1.0	0.0	
19	17.7	20.8	13.9	1.7	NW	3.4	NW	6.7	NNW	16.5	8.0	4.5	0.0	
20	17.2	21.5	14.5	0.7	E	2.5	ENE	5.1	ENE	0.0	0.0	0.0	0.0	
前半旬	15.1	21.2	9.3	1.5	E					17.0			29.2	
後半旬	15.6	20.5	11.5	1.3	E					26.0			12.8	
旬	15.4	20.9	10.4	1.4	E					43.0			42.0	
平年差/比	+3.7	+2.8	+4.3							195			89	

観測所名	西都										10℃以上積算気温			164
	気温(℃)			風向・風速(m/s)						降水量(mm)			日照 (h)	
	平均	最高	最低	平均	最多	最大	風向	瞬間	風向	日計	1時間	10分		
11	14.6	21.7	9.9	1.8	NW	4.4	NNE	6.7	NE	0.5	0.5	0.5	8.2	
12	13.8	20.7	8.1	1.4	WNW	3.3	ESE	5.6	ESE	0.0	0.0	0.0	7.0	
13	17.0	23.2	10.1	1.5	WNW	3.5	ENE	5.7	ENE	0.0	0.0	0.0	6.2	
14	18.6	21.5	17.0	1.1	WNW	2.6	NNE	4.5	NNE	9.5	2.5	1.0	0.6	
15	19.3	25.1	15.1	1.6	ESE	5	ESE	6.7	ESE	0.5	0.5	0.5	5.6	
16	14.8	20.0	10.2	1.3	WNW	3.3	E	4.9	E	0.0	0.0	0.0	7.6	
17	14.8	21.4	10.3	1.2	WNW	3.4	ESE	5.1	ESE	0.0	0.0	0.0	4.1	
18	15.2	16.5	13.5	1.4	WNW	3.5	NW	5.1	NW	14.0	5.0	1.5	0.0	
19	17.8	22.5	14.2	1.9	NW	4.6	SW	8.2	SW	2.5	2.0	1.0	4.7	
20	17.6	21.9	13.3	1.1	WNW	3	NNE	5.1	NE	0.0	0.0	0.0	0.0	
前半旬	16.7	22.4	12.0	1.5	WNW					10.5			27.6	
後半旬	16.0	20.5	12.3	1.4	WNW					16.5			16.4	
旬	16.4	21.5	12.2	1.4	WNW					27.0			44.0	
平年差/比	+2.7	+1.6	+3.8							100			83	

観測所名	小林										10℃以上積算気温			160
	気温(℃)			風向・風速(m/s)						降水量(mm)			日照 (h)	
	平均	最高	最低	平均	最多	最大	風向	瞬間	風向	日計	1時間	10分		
11	13.7	18.0	9.9	3.5	WNW	6.2	NW	11.5	NNW	0.0	0.0	0.0	9.1	
12	13.7	20.3	7.0	1.8	WNW	4.6	WNW	6.3	WNW	0.0	0.0	0.0	6.8	
13	16.1	23.7	9.1	1.8	SSE	4.4	W	6.4	SE	0.0	0.0	0.0	7.5	
14	17.1	18.7	15.7	1.4	SE	3.8	E	5.5	ESE	16.5	4.0	1.5	0.0	
15	18.6	22.4	13.8	3.1	WNW	5.3	NW	9.1	NNW	0.5	0.5	0.5	6.2	
16	14.7	21.5	8.9	1.6	WNW	3.9	S	5.4	S	0.0	0.0	0.0	9.5	
17	14.8	20.6	10.0	1.6	SSE	3.5	S	5.8	SSE	0.0	0.0	0.0	4.6	
18	14.5	16.1	12.7	1.4	SE	3.7	W	6.0	W	24.5	5.0	3.0	0.0	
19	18.7	22.2	14.6	2.3	NW	6.7	NNW	10.2	NNW	13.0	12.5	6.0	2.0	
20	17.9	21.3	15.0	1.8	NW	4.5	W	6.8	WNW	0.0	0.0	0.0	0.0	
前半旬	15.8	20.6	11.1	2.3	WNW					17.0			29.6	
後半旬	16.1	20.3	12.2	1.7	NW					37.5			16.1	
旬	16.0	20.5	11.7	2.0	WNW					54.5			45.7	
平年差/比	+3.6	+3.1	+3.7							179			87	

観測所名	宮崎										10℃以上積算気温			173
	気温(℃)			風向・風速(m/s)						降水量(mm)			日照 (h)	
	平均	最高	最低	平均	最多	最大	風向	瞬間	風向	日計	1時間	10分		
11	15.5	21.4	10.8	3.2	WNW	7.1	W	9.6	WSW	0.0	0.0	0.0	9.7	
12	14.7	20.7	9.2	2.5	WNW	5.1	NW	6.7	WNW	0.0	0.0	0.0	7.6	
13	17.5	23.5	11.6	2.6	WNW	4.2	ENE	6.0	NE	0.0	0.0	0.0	5.1	
14	18.7	21.1	17.2	1.4	WNW	3	WNW	4.3	NE	10.0	2.5	0.5	0.2	
15	20.5	26.3	16.4	2.4	WNW	4.7	W	6.7	W	0.0	0.0	0.0	5.3	
16	15.7	20.1	11.6	2.0	WNW	3.7	ESE	5.8	ESE	0.0	0.0	0.0	9.3	
17	15.8	20.8	11.6	2.0	WNW	3.5	WNW	5.1	ENE	0.0	0.0	0.0	3.0	
18	15.5	17.2	13.2	1.8	WNW	3.9	WNW	5.3	WNW	14.5	3.0	2.0	0.0	
19	20.4	24.4	15.2	3.0	WSW	6.3	NW	11.4	WSW	4.5	3.5	2.5	4.5	
20	19.1	22.0	15.4	1.9	WNW	4.3	NE	7.8	NE	0.0	0.0	0.0	0.0	
前半旬	17.4	22.6	13.0	2.4	WNW					10.0			27.9	
後半旬	17.3	20.9	13.4	2.1	WNW					19.0			16.8	
旬	17.3	21.8	13.2	2.3	WNW					29.0			44.7	
平年差/比	+3.0	+2.4	+3.5							87			82	

地域気象観測旬報

2016年11月11日～20日 宮崎県 (87)
(4/5)

観測所名	青島										10℃以上積算気温			176
日付	気温(℃)			風向・風速(m/s)						降水量(mm)			日照(h)	
	平均	最高	最低	平均	最多	最大	風向	瞬間	風向	日計	1時間	10分		
11	15.9	21.0	11.5	2.1	WNW	4.2	WNW	8.7	WNW	0.5	0.5	0.5	9.4	
12	15.3	19.8	10.4	1.6	WNW	3.7	W	5.1	W	0.0	0.0	0.0	7.0	
13	18.0	22.1	12.3	1.5	WNW	3.3	WNW	5.5	S	0.5	0.5	0.5	3.0	
14	18.8	21.1	17.6	1.1	W	2.8	W	4.1	E	16.0	3.5	1.0	0.4	
15	20.4	25.4	16.0	1.3	WNW	3.4	WNW	6.9	WNW	0.0	0.0	0.0	4.7	
16	16.1	19.1	13.6	1.2	W	2.5	WNW	4.3	WNW	0.0	0.0	0.0	3.9	
17	16.6	20.1	13.1	1.6	WNW	3.3	WNW	5.1	WNW	0.0	0.0	0.0	4.0	
18	15.9	17.3	14.2	2.0	WNW	3.2	W	5.6	WNW	19.0	4.5	2.0	0.0	
19	19.6	25.8	15.6	1.3	SW	3.9	NW	7.7	NW	1.5	1.5	1.0	4.1	
20	19.7	22.2	16.4	1.2	WNW	2.4	WNW	6.3	N	0.0	0.0	0.0	0.0	
前半旬	17.7	21.9	13.6	1.5	WNW					17.0			24.5	
後半旬	17.6	20.9	14.6	1.5	WNW					20.5			12.0	
旬	17.6	21.4	14.1	1.5	WNW					37.5			36.5	
平年差/比	+2.7	+2.3	+2.9							82			79	

観測所名	赤江										10℃以上積算気温			177
日付	気温(℃)			風向・風速(m/s)						降水量(mm)			日照(h)	
	平均	最高	最低	平均	最多	最大	風向	瞬間	風向	日計	1時間	10分		
11	15.9	21.5	10.0	4.1	W	7.6	W	11.3	W	0.0	0.0	0.0		
12	15.1	20.4	8.8	2.8	WNW	4.3	W	6.2	NNE	0.0	0.0	0.0		
13	17.9	22.7	11.7	3.1	WNW	4.9	N	8.2	N	0.0	0.0	0.0		
14	19.0	21.2	17.6	1.9	W	4.3	N	8.2	NNW	14.0	3.0	1.0		
15	21.1	26.2	16.7	3.7	W	6.7	W	8.2	ENE	0.0	0.0	0.0		
16	16.2	19.8	11.9	2.5	W	4.1	W	5.7	N	0.0	0.0	0.0		
17	16.2	20.9	12.0	2.9	W	4.8	NE	6.7	NNE	0.0	0.0	0.0		
18	15.8	17.2	13.5	2.7	W	5.1	W	6.2	W	16.0	4.0	2.0		
19	20.3	26.9	15.1	3.5	W	6.8	W	9.3	NW	10.5	6.5	3.0		
20	19.9	22.2	16.9	2.9	NW	7.9	NE	9.8	NNE	0.0	0.0	0.0		
前半旬	17.8	22.4	13.0	3.1	W					14.0				
後半旬	17.7	21.4	13.9	2.9	W					26.5				
旬	17.7	21.9	13.4	3.0	W					40.5				
平年差/比	+2.7	+2.2	+2.8							72				

観測所名	都城										10℃以上積算気温			163
日付	気温(℃)			風向・風速(m/s)						降水量(mm)			日照(h)	
	平均	最高	最低	平均	最多	最大	風向	瞬間	風向	日計	1時間	10分		
11	13.8	19.9	9.0	1.4	NNW	3.7	WNW	7.6	W	0.0	0.0	0.0	7.3	
12	13.4	21.2	6.3	1.2	N	2.5	SSW	3.9	SW	0.0	0.0	0.0	7.3	
13	16.4	23.5	9.5	1.6	NE	3.8	E	6.1	NNE	0.0	0.0	0.0	4.3	
14	18.0	19.9	16.8	1.1	NNE	2.9	NNE	4.7	NE	26.5	8.0	2.0	0.0	
15	19.1	23.9	13.2	1.3	WNW	3.4	NW	6.4	NW	0.0	0.0	0.0	3.9	
16	15.1	22.0	9.5	1.1	NNE	2.7	NW	4.9	SW	0.0	0.0	0.0	8.1	
17	15.4	21.6	11.1	1.5	N	3.8	NNE	6.2	N	0.5	0.5	0.5	4.0	
18	15.0	16.4	13.9	1.4	N	3.3	NNE	4.9	NNE	11.0	3.5	2.5	0.0	
19	19.0	25.1	13.3	1.6	WSW	4.2	WSW	8.9	NW	2.0	2.0	2.0	2.2	
20	17.6	20.7	14.7	0.9	NNE	2.9	NNE	4.4	NNE	0.0	0.0	0.0	0.0	
前半旬	16.1	21.7	11.0	1.3	NNE					26.5			22.8	
後半旬	16.4	21.2	12.5	1.3	N					13.5			14.3	
旬	16.3	21.4	11.7	1.3	N					40.0			37.1	
平年差/比	+3.3	+2.5	+3.8							152			73	

観測所名	油津										10℃以上積算気温			181
日付	気温(℃)			風向・風速(m/s)						降水量(mm)			日照(h)	
	平均	最高	最低	平均	最多	最大	風向	瞬間	風向	日計	1時間	10分		
11	15.9	21.5	11.9	3.3	WNW	5.8	WNW	8.6	WNW	0.0	0.0	0.0	8.7	
12	15.7	21.2	10.6	3.6	WNW	5.9	WNW	7.7	NW	0.0	0.0	0.0	7.4	
13	18.2	23.8	13.0	3.0	WNW	5.1	WNW	8.3	E	1.5	1.0	0.5	3.5	
14	19.0	21.7	17.2	2.2	W	4.3	WNW	6.2	WNW	19.0	4.0	1.5	0.0	
15	20.5	25.4	16.5	2.3	WNW	4.4	WNW	7.0	WNW	0.0	0.0	0.0	3.7	
16	16.8	20.6	13.3	3.1	WNW	5.6	E	8.3	E	0.0	0.0	0.0	7.7	
17	16.6	21.3	13.6	2.9	WNW	4.5	NE	7.5	NE	1.0	1.0	0.5	3.6	
18	16.9	20.4	14.7	2.5	WNW	5	W	9.8	W	27.5	8.0	2.5	0.2	
19	21.6	27.3	17.7	3.1	W	6	W	9.0	W	0.5	2.5	0.5	5.2	
20	19.4	22.6	16.7	2.7	WNW	5.4	WNW	7.9	ENE	0.5	0.5	0.5	0.0	
前半旬	17.9	22.7	13.8	2.9	WNW					20.5			23.3	
後半旬	18.3	22.4	15.2	2.9	WNW					29.5			16.7	
旬	18.1	22.6	14.5	2.9	WNW					50.0			40.0	
平年差/比	+2.6	+2.7	+2.9							118			80	

地域気象観測旬報

2016年11月11日～20日 宮崎県 (87)
(5/5)

観測所名	串間									10°C以上積算気温			日照 (h)
	気温(°C)			風向・風速(m/s)						降水量(mm)			
	平均	最高	最低	平均	最多	最大	風向	瞬間	風向	日計	1時間	10分	
11	15.3	21.1	9.6	1.6	W	4.6	W	9.4	W	0.0	0.0	0.0	9.4
12	14.6	21.4	8.3	1.9	NE	4.2	ENE	6.5	ENE	0.0	0.0	0.0	8.4
13	17.9	23.9	11.8	2.3	NE	5.3	ENE	8.2	ENE	0.0	0.0	0.0	3.3
14	19.2	22.4	16.5	1.6	NE	3.1	NE	5.1	NNE	24.5	6.5	2.0	0.6
15	19.7	24.6	14.3	1.3	W	4	W	7.0	W	0.0	0.5	0.0	2.9
16	16.2	22.7	11.3	1.8	NE	3.9	ENE	6.5	NE	0.0	0.0	0.0	8.1
17	16.1	21.2	12.6	2.2	NE	5	ENE	7.8	NE	2.0	1.0	0.5	3.2
18	17.0	21.4	14.4	2.1	NE	4	WSW	7.4	SSW	24.0	8.0	2.5	0.0
19	21.4	26.5	16.9	1.9	WSW	5.4	WSW	10.5	W	0.0	0.5	0.0	3.6
20	18.6	21.7	15.4	1.0	NE	3.9	ENE	6.8	ENE	1.0	0.5	0.5	0.0
前半旬	17.3	22.7	12.1	1.7	NE					24.5			24.6
後半旬	17.9	22.7	14.1	1.8	NE					27.0			14.9
旬	17.6	22.7	13.1	1.8	NE					51.5			39.5
平年差/比	+3.3	+2.7	+3.8							164			75

地域雨量観測旬報

2016年11月11日～20日 宮崎県 (87)

(1/1)

観測所名	日之影				諸塚				北方				椎葉				都農				えびの			
	降水量(mm)				降水量(mm)				降水量(mm)				降水量(mm)				降水量(mm)				降水量(mm)			
	日計	平年比	最大1時間	最大10分間	日計	平年比	最大1時間	最大10分間	日計	平年比	最大1時間	最大10分間	日計	平年比	最大1時間	最大10分間	日計	平年比	最大1時間	最大10分間	日計	平年比	最大1時間	最大10分間
11	0.0		0.0	0.0	0.0		0.0	0.0	0.0		0.0	0.0	0.5		0.5	0.5	0.0		0.0	0.0	0.0		0.0	0.0
12	0.0		0.0	0.0	0.0		0.0	0.0	0.0		0.0	0.0	0.0		0.0	0.0	0.0		0.0	0.0	0.0		0.0	0.0
13	1.5		1.5	1.0	1.5		1.0	0.5	0.0		0.0	0.0	0.0		0.0	0.0	1.0		1.0	0.5	0.0		0.0	0.0
14	14.5		2.5	1.0	14.0		2.5	1.0	12.0		3.5	1.0	20.0		3.0	1.0	9.0		3.0	1.0	25.5		6.0	2.5
15	0.5		0.5	0.5	1.0		1.0	0.5	0.5		0.5	0.5	2.0		2.0	1.0	0.5		0.5	0.5	2.0		2.0	1.5
半旬計/最大	16.5	//	2.5	1.0	16.5	140	2.5	1.0	12.5	71	3.5	1.0	22.5	//	3.0	1.0	10.5	//	3.0	1.0	27.5	136	6.0	2.5
16	0.0		0.0	0.0	0.0		0.0	0.0	0.0		0.0	0.0	0.0		0.0	0.0	0.0		0.0	0.0	0.0		0.0	0.0
17	0.0		0.0	0.0	0.0		0.0	0.0	0.0		0.0	0.0	0.0		0.0	0.0	0.0		0.0	0.0	0.0		0.0	0.0
18	11.5		5.0	2.0	18.0		7.0	2.5	12.0		5.0	1.5	23.0		6.0	2.0	19.5		5.0	2.0	33.5		9.5	5.5
19	29.5		15.5	4.5	5.5		2.0	1.0	5.0		3.5	2.0	6.0		2.0	1.0	2.0		1.5	0.5	22.0		21.0	8.5
20	0.0		0.0	0.0	0.0		0.0	0.0	0.0		0.0	0.0	0.0		0.0	0.0	0.0		0.0	0.0	0.0		0.0	0.0
半旬計/最大	41.0	//	15.5	4.5	23.5	224	7.0	2.5	17.0	125	5.0	2.0	29.0	//	6.0	2.0	21.5	//	5.0	2.0	55.5	298	21.0	8.5
旬計	57.5	//			40.0	190			29.5	112			51.5	//			32.0	//			83.0	224		
旬最大	29.5		15.5	4.5	18.0		7.0	2.5	12.0		5.0	2.0	23.0		6.0	2.0	19.5		5.0	2.0	33.5		21.0	8.5
起日	19		19	19	18		18	18	18		18	19	18		18	18	18		18	18	18		19	19

観測所名	野尻				国富				深瀬															
	降水量(mm)				降水量(mm)				降水量(mm)				降水量(mm)				降水量(mm)				降水量(mm)			
	日計	平年比	最大1時間	最大10分間	日計	平年比	最大1時間	最大10分間	日計	平年比	最大1時間	最大10分間	日計	平年比	最大1時間	最大10分間	日計	平年比	最大1時間	最大10分間	日計	平年比	最大1時間	最大10分間
11	0.5		0.5	0.5	0.0		0.0	0.0	0.0		0.0	0.0												
12	0.0		0.0	0.0	0.0		0.0	0.0	0.0		0.0	0.0												
13	0.0		0.0	0.0	0.0		0.0	0.0	1.5		1.5	1.0												
14	12.5		3.0	1.0	9.5		2.0	1.0	24.0		6.5	2.0												
15	0.0		0.0	0.0	0.0		0.0	0.0	0.0		0.5	0.0												
半旬計/最大	13.0	110	3.0	1.0	9.5	74	2.0	1.0	25.5	125	6.5	2.0												
16	0.0		0.0	0.0	0.0		0.0	0.0	0.0		0.0	0.0												
17	0.0		0.0	0.0	0.0		0.0	0.0	1.0		1.0	0.5												
18	16.0		4.0	1.5	13.0		3.0	1.0	32.0		15.5	12.0												
19	6.0		5.5	4.5	5.0		4.5	3.5	0.5		0.5	0.5												
20	0.5		0.5	0.5	0.5		0.5	0.5	0.5		0.5	0.5												
半旬計/最大	22.5	221	5.5	4.5	18.5	170	4.5	3.5	34.0	201	15.5	12.0												
旬計	35.5	160			28.0	124			59.5	173														
旬最大	16.0		5.5	4.5	13.0		4.5	3.5	32.0		15.5	12.0												
起日	18		19	19	18		19	19	18		18	18												