

宮 崎 県 農 業 気 象 速 報

平成 28 年 11 月 上旬

宮 崎 地 方 気 象 台

平成 28 年 11 月 11 日

気 象 概 況

期間のはじめと終わりは、気圧の谷や湿った空気の影響で曇りや雨の日があったが、期間を通して高気圧に覆われて晴れの日が多かった。7日は一時的な寒気の流れ込みで気圧の傾きがやや大きくなり、古江では日最大風向・風速 12.1m/s（北）を観測し、11月の極値を更新した。

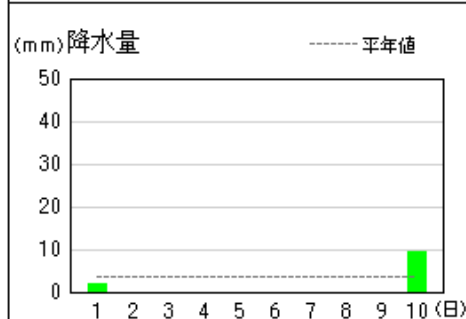
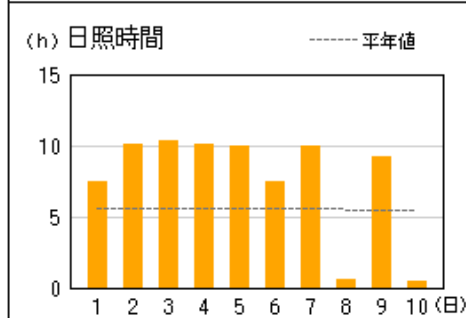
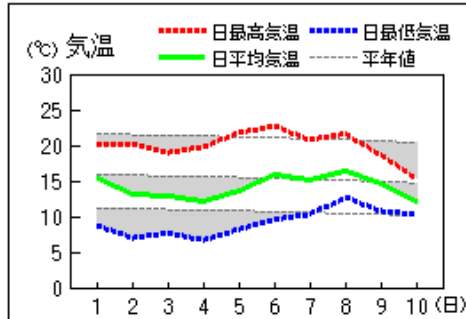
県内各地の旬平均気温は、平年差-1.9℃～-0.6℃で平年より低いか平年並だった。旬降水量は、8.5mm～41.0mm（平年比 24%～84%）で平年並で、えびの、小林では平年より少なかった。日照時間は、平年比 120%～156%で平年より多く、加久藤、小林、都城、串間では平年よりかなり多かった。

宮崎市の旬平均気温は平年並、旬降水量は平年並、旬日照時間は平年より多かった。

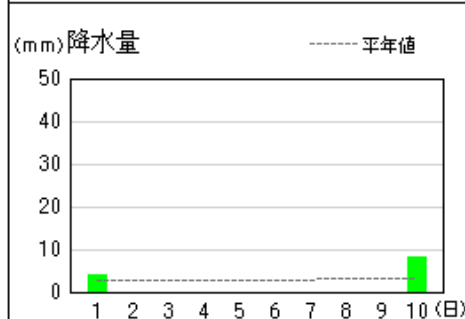
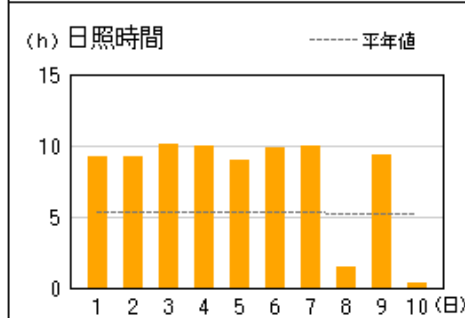
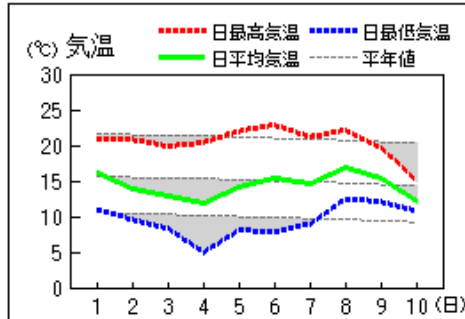
日々の天気概況	宮崎市の昼間の天気
1日 はじめ気圧の谷や湿った空気の影響を受けたが、次第に高気圧に覆われた。	晴一時雨
2日 高気圧に覆われた。	晴
3日 高気圧に覆われた。	快晴
4日 高気圧に覆われた。	快晴
5日 高気圧に覆われた。	晴
6日 高気圧に覆われた。	晴
7日 高気圧に覆われた。	快晴
8日 気圧の谷や湿った空気の影響を受けた。	曇後一時雨
9日 高気圧に覆われた。	晴
10日 気圧の谷や湿った空気の影響を受けた。	曇後雨

地上気象 気象経過図：2016年11月01日-2016年11月10日

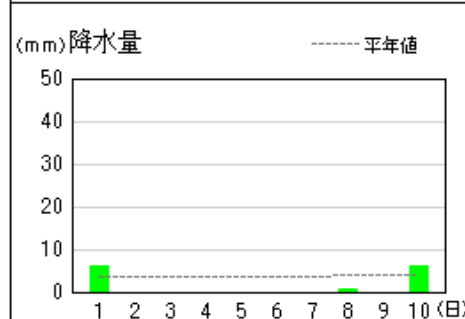
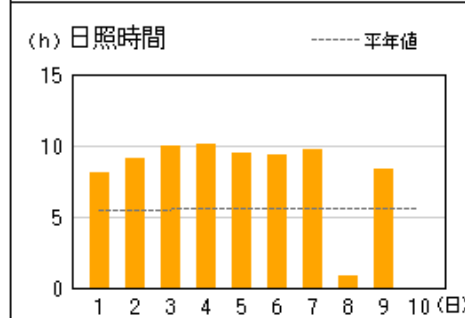
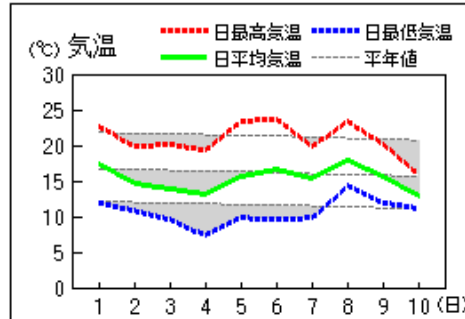
延岡



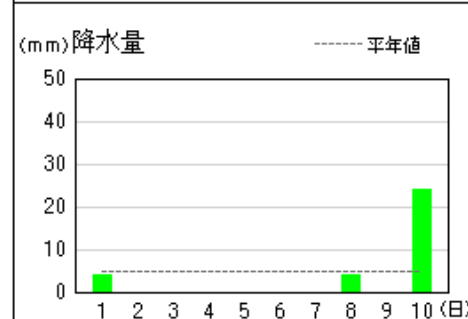
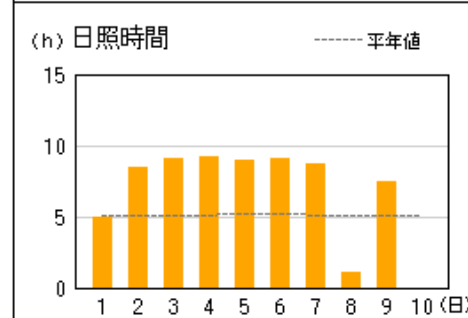
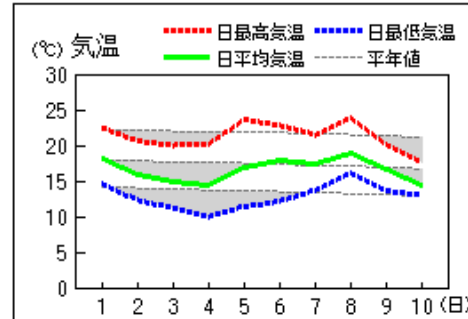
都城



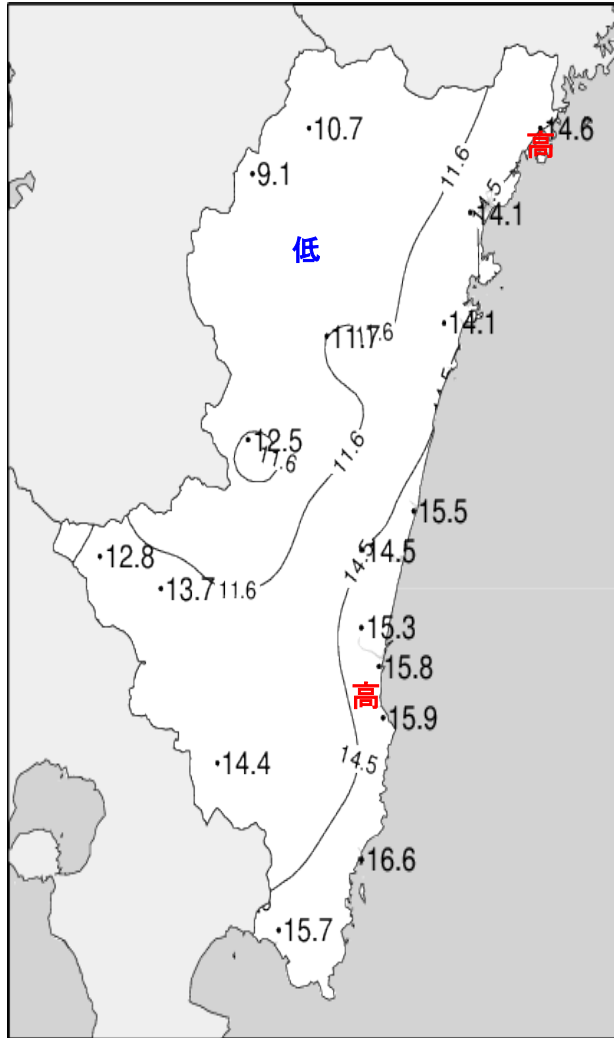
宮崎



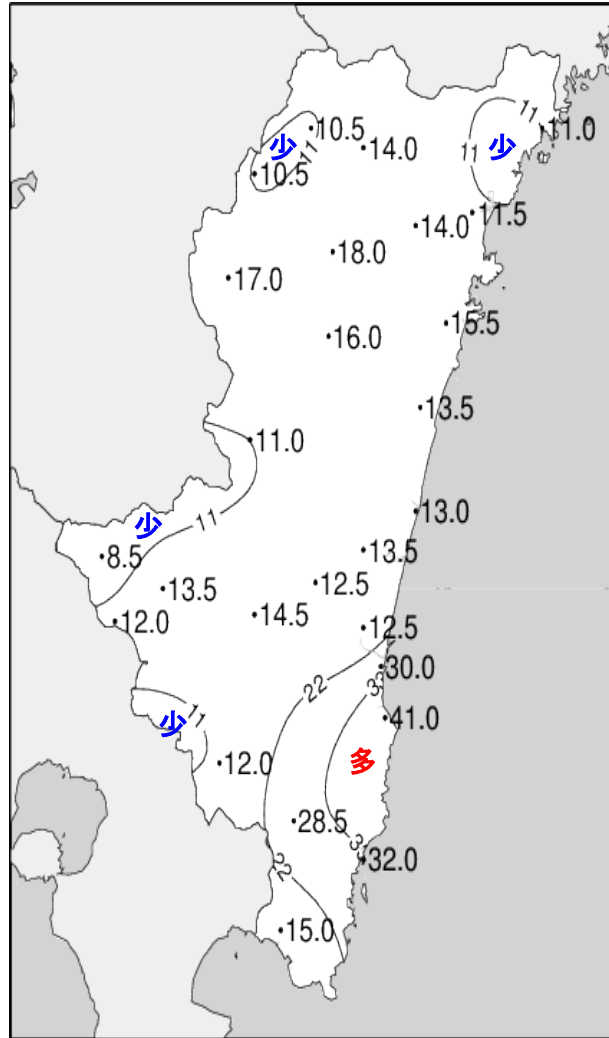
油津



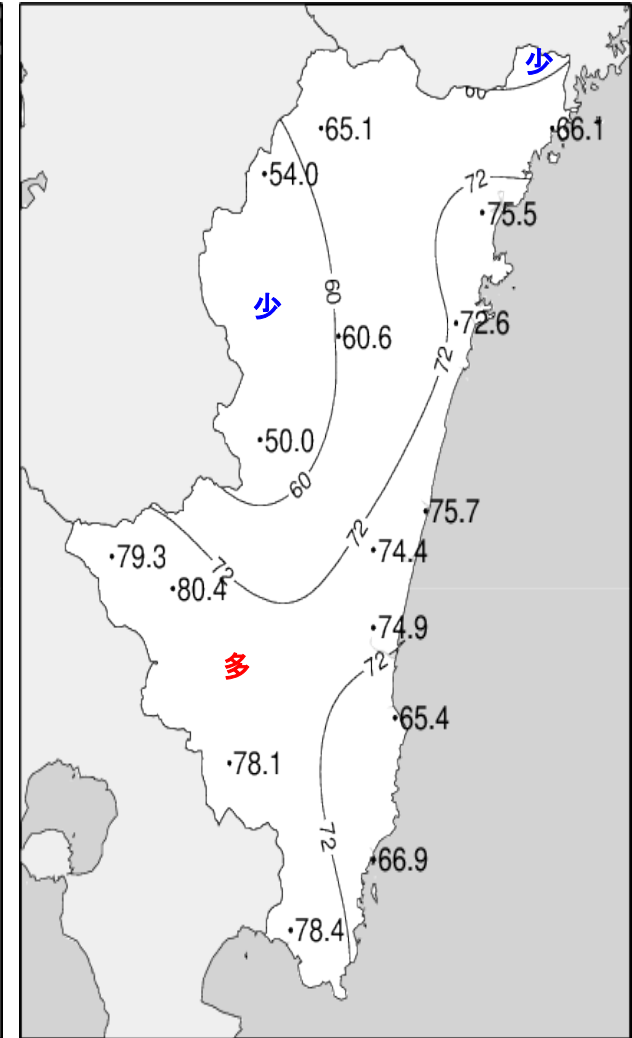
平成28年(2016年)11月上旬 気象分布図



2016年11月上旬気温観測値 (°C) メッシュ平年値補正

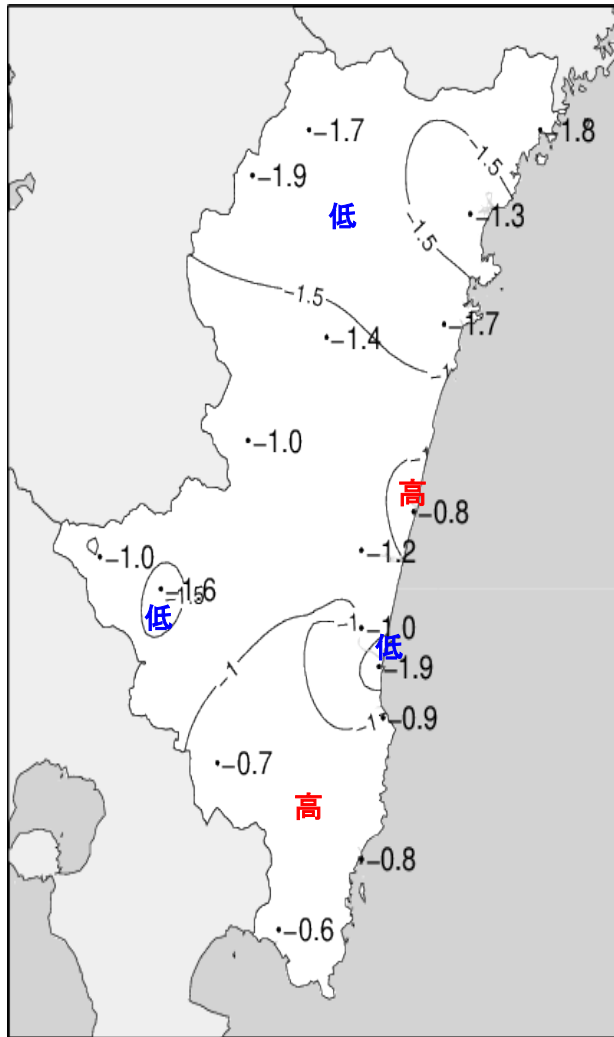


2016年11月上旬降水量観測値 (ミリ)

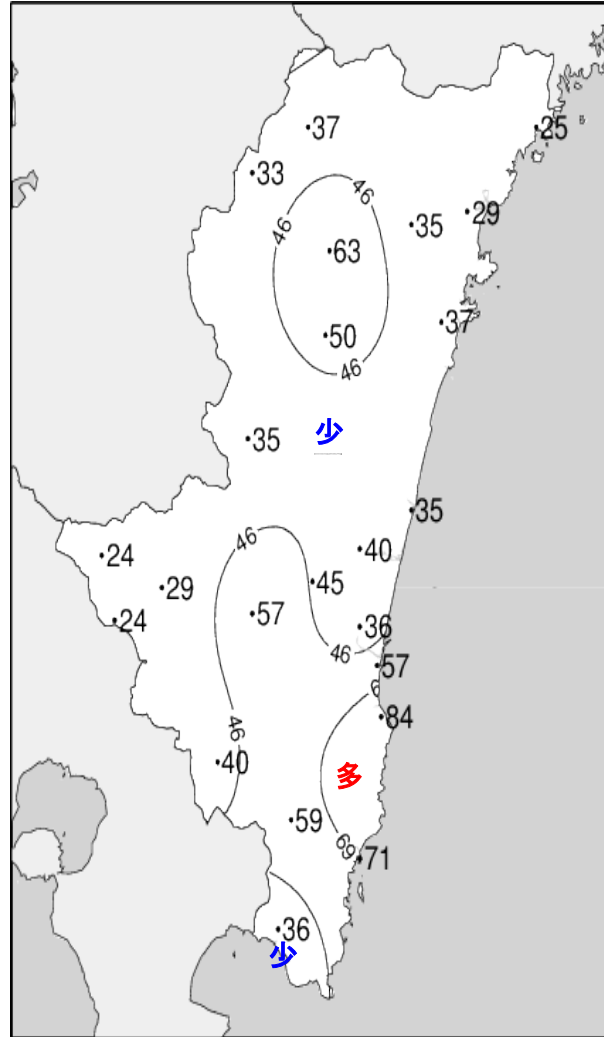


2016年11月上旬日照時間観測値 (時間)

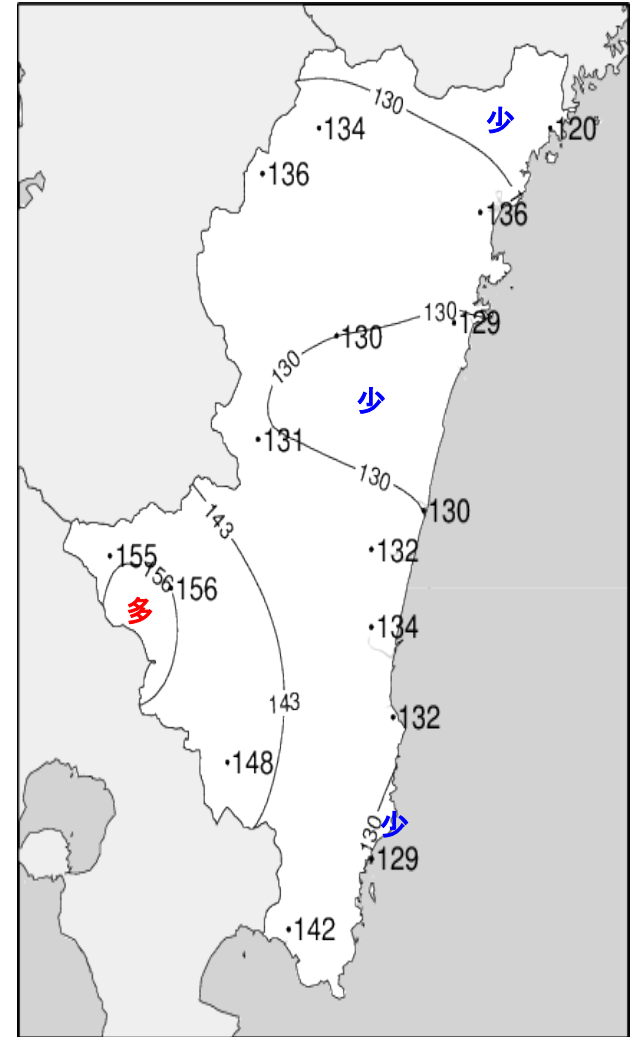
平成28年(2016年)11月上旬 気象分布図(平年差、平年比)



2016年11月上旬気温平年差 (°C)



2016年11月上旬降水量平年比 (%)



2016年11月上旬日照時間平年比 (%)

地域気象観測旬報

2016年11月1日～10日 宮崎県 (87)
(1/5)

観測所名	高千穂										10℃以上積算気温			70
	気温(℃)			風向・風速(m/s)						降水量(mm)			日照 (h)	
	平均	最高	最低	平均	最多	最大	風向	瞬間	風向	日計	1時間	10分		
1	12.3	16.6	5.5	2.4	NW	4.8	NW	9.3	NW	0.0	2.0	0.0	4.5	
2	9.7	17.9	3.7	1.8	NNW	3.7	NNW	7.2	N	0.0	0.0	0.0	9.8	
3	9.6	15.6	4.7	2.8	NNW	5.5	NNW	11.7	NNW	0.0	0.0	0.0	9.7	
4	8.8	19.3	1.7	1.2	NNW	3.4	NW	5.4	NNW	0.0	0.0	0.0	9.2	
5	10.1	20.1	3.0	1.3	NNW	3.7	NNW	7.5	SSW	0.0	0.0	0.0	8.4	
6	13.1	21.0	6.9	1.0	NNW	3.9	N	5.9	NNW	0.0	0.0	0.0	6.7	
7	11.6	20.1	5.8	1.4	NNW	4.6	SSE	7.7	S	0.0	0.0	0.0	9.7	
8	12.3	19.8	7.1	1.5	NW	4.5	NW	8.4	NNW	0.0	0.0	0.0	0.6	
9	11.0	15.6	6.5	2.0	NNW	4.9	NNE	8.6	WNW	0.0	0.0	0.0	6.3	
10	8.9	11.0	6.3	0.7	NNW	4.5	SSE	7.9	SSE	10.5	3.0	1.0	0.2	
前半旬	10.1	17.9	3.7	1.9	NNW					0.0			41.6	
後半旬	11.4	17.5	6.5	1.3	NNW					10.5			23.5	
旬	10.7	17.7	5.1	1.6	NNW					10.5			65.1	
平年差/比	-1.7	-1.7	-2.0							37			134	

観測所名	古江										10℃以上積算気温			146
	気温(℃)			風向・風速(m/s)						降水量(mm)			日照 (h)	
	平均	最高	最低	平均	最多	最大	風向	瞬間	風向	日計	1時間	10分		
1	14.9	18.6	11.6	6.4	N	10.5	N	16.9	ENE	2.0	3.0	0.5	6.7	
2	14.4	19.5	10.5	4.5	N	8.1	N	13.4	NNE	0.0	0.0	0.0	9.0	
3	13.2	18.4	7.6	4.1	NE	11.3	N	16.7	N	0.0	0.0	0.0	9.2	
4	12.7	19.8	6.7	2.5	N	5.1	N	7.6	N	0.0	0.0	0.0	9.2	
5	14.2	21.2	8.9	3.4	N	5.6	N	7.4	N	0.0	0.0	0.0	8.9	
6	16.9	22.6	10.6	4.5	NNE	7.9	NE	16.8	NNE	0.0	0.0	0.0	7.6	
7	15.1	20.5	11.5	5.2	N	12.1	N	19.8	N	0.0	0.0	0.0	9.1	
8	17.4	21.8	13.9	4.2	NNE	9.3	N	15.8	N	0.0	0.0	0.0	0.1	
9	14.7	18.0	10.7	4.9	NNE	8	NNE	18.5	NE	0.0	0.0	0.0	5.9	
10	12.1	14.7	10.9	4.9	N	10.1	N	15.1	N	9.0	3.0	1.0	0.4	
前半旬	13.9	19.5	9.1	4.2	N					2.0			43.0	
後半旬	15.2	19.5	11.5	4.7	N					9.0			23.1	
旬	14.6	19.5	10.3	4.5	N					11.0			66.1	
平年差/比	-1.8	-1.8	-1.9							25			120	

観測所名	鞍岡										10℃以上積算気温			34
	気温(℃)			風向・風速(m/s)						降水量(mm)			日照 (h)	
	平均	最高	最低	平均	最多	最大	風向	瞬間	風向	日計	1時間	10分		
1	9.8	14.4	4.0	0.8	W	2.7	SSW	6.3	S	0.5	1.0	0.5	4.1	
2	7.1	15.7	1.7	1.0	W	2.2	ENE	5.2	E	0.0	0.0	0.0	7.9	
3	6.8	13.7	2.7	0.8	WSW	2.4	S	6.9	NE	0.0	0.0	0.0	7.4	
4	7.5	16.3	1.7	1.4	WSW	2.7	SW	6.0	SW	0.0	0.0	0.0	7.9	
5	9.1	17.7	3.1	1.1	WSW	2.4	E	6.1	NNE	0.0	0.0	0.0	7.8	
6	11.2	18.5	5.8	0.6	NE	2.2	WSW	4.6	E	0.0	0.0	0.0	7.0	
7	10.7	19.0	4.9	0.9	WSW	2.5	ENE	5.3	NE	0.0	0.0	0.0	7.7	
8	11.6	17.6	7.7	0.8	NE	2.4	NE	5.0	E	0.0	0.0	0.0	1.0	
9	8.8	13.4	4.9	0.9	ENE	2.6	ENE	6.0	NNE	0.0	0.0	0.0	3.1	
10	8.3	11.0	5.2	0.8	WSW	4.6	SW	11.2	SW	10.0	2.0	1.0	0.1	
前半旬	8.1	15.6	2.6	1.0	WSW					0.5			35.1	
後半旬	10.1	15.9	5.7	0.8	ENE					10.0			18.9	
旬	9.1	15.7	4.2	0.9	WSW					10.5			54.0	
平年差/比	-1.9	-1.5	-1.9							33			136	

観測所名	延岡										10℃以上積算気温			141
	気温(℃)			風向・風速(m/s)						降水量(mm)			日照 (h)	
	平均	最高	最低	平均	最多	最大	風向	瞬間	風向	日計	1時間	10分		
1	15.3	20.1	8.7	3.3	NNW	7.5	NNW	11.5	N	2.0	3.5	1.0	7.5	
2	13.1	20.2	7.0	2.3	W	4.9	W	9.0	W	0.0	0.0	0.0	10.1	
3	12.9	19.0	7.7	1.9	W	4.9	NE	7.4	NNE	0.0	0.0	0.0	10.3	
4	12.1	19.8	6.7	2.4	W	4.1	W	6.7	WSW	0.0	0.0	0.0	10.1	
5	13.7	21.8	8.2	2.2	W	3.9	W	6.5	SE	0.0	0.0	0.0	9.9	
6	16.0	22.7	9.6	3.5	NNE	7.7	N	12.3	NNE	0.0	0.0	0.0	7.4	
7	15.1	20.8	10.3	2.6	W	7.7	N	11.7	NNW	0.0	0.0	0.0	10.0	
8	16.4	21.6	12.7	2.3	W	4.3	W	7.3	W	0.0	0.0	0.0	0.6	
9	14.6	18.6	10.8	4.1	N	10.8	N	15.9	N	0.0	0.0	0.0	9.2	
10	12.2	15.3	10.3	2.2	W	4.8	NNW	8.2	NNW	9.5	3.0	1.0	0.4	
前半旬	13.4	20.2	7.7	2.4	W					2.0			47.9	
後半旬	14.9	19.8	10.7	2.9	W					9.5			27.6	
旬	14.1	20.0	9.2	2.7	W					11.5			75.5	
平年差/比	-1.3	-1.2	-1.5							29			136	

地域気象観測旬報

2016年11月1日～10日 宮崎県 (87)
(2/5)

観測所名	日向										10℃以上積算気温			141
	気温(℃)			風向・風速(m/s)						降水量(mm)			日照 (h)	
	平均	最高	最低	平均	最多	最大	風向	瞬間	風向	日計	1時間	10分		
1	14.8	21.3	8.6	1.1	E	3.9	NW	8.9	WNW	2.0	4.0	1.0	8.8	
2	13.0	20.2	6.8	1.3	W	2.8	WSW	6.0	SE	0.0	0.0	0.0	9.5	
3	12.9	20.9	7.2	1.4	W	3.5	W	7.1	NW	0.0	0.0	0.0	9.5	
4	12.6	20.0	7.7	1.5	WNW	2.7	WNW	6.4	W	0.0	0.0	0.0	9.5	
5	14.4	22.0	9.9	1.7	W	3.5	W	6.5	W	0.0	0.0	0.0	8.3	
6	16.2	24.0	11.0	1.6	W	3.5	NE	9.0	E	0.0	0.0	0.0	8.5	
7	14.1	20.9	7.4	1.1	W	3.1	WNW	6.4	WNW	0.0	0.0	0.0	9.3	
8	17.0	22.2	13.3	1.3	W	3	WNW	6.7	W	0.0	0.0	0.0	0.6	
9	14.0	20.0	8.9	1.2	NNE	3.7	NW	8.4	N	0.0	0.0	0.0	8.3	
10	11.6	14.5	9.8	1.3	W	2.8	WNW	6.3	WSW	13.5	4.0	1.0	0.3	
前半旬	13.5	20.9	8.0	1.4	W					2.0			45.6	
後半旬	14.6	20.3	10.1	1.3	W					13.5			27.0	
旬	14.1	20.6	9.1	1.4	W					15.5			72.6	
平年差/比	-1.7	-1.1	-2.1							37			129	

観測所名	神門										10℃以上積算気温			98
	気温(℃)			風向・風速(m/s)						降水量(mm)			日照 (h)	
	平均	最高	最低	平均	最多	最大	風向	瞬間	風向	日計	1時間	10分		
1	14.5	21.2	8.3	0.6	NNW	2.2	SSE	5.3	NNW	0.5	3.5	0.5	7.5	
2	11.4	20.3	7.4	0.6	SSE	2.5	SSE	5.3	SE	0.0	0.0	0.0	6.1	
3	10.2	19.0	4.8	0.6	SSE	2.3	SE	5.3	E	0.0	0.0	0.0	8.0	
4	9.3	19.9	2.5	0.6	ESE	2.4	SSE	4.9	SSE	0.0	0.0	0.0	7.9	
5	11.3	21.6	5.2	0.5	S	2.1	S	4.5	S	0.0	0.0	0.0	7.5	
6	12.4	22.4	5.8	0.5	SSE	2.4	SSE	5.2	SE	0.0	0.0	0.0	7.9	
7	11.7	20.9	7.5	0.6	SE	3	SSE	5.7	SSE	0.0	0.0	0.0	6.5	
8	14.3	21.9	8.6	0.3	S	1.9	SSE	3.7	S	0.5	0.5	0.5	0.4	
9	11.8	17.8	7.2	0.7	NNW	2.3	NNW	6.4	NNW	0.0	0.0	0.0	8.7	
10	9.9	13.2	7.7	0.2	S	1.1	SSE	2.4	SSE	15.0	3.0	1.0	0.1	
前半旬	11.3	20.4	5.6	0.6	SSE					0.5			37.0	
後半旬	12.0	19.2	7.4	0.5	SSE					15.5			23.6	
旬	11.7	19.8	6.5	0.5	SSE					16.0			60.6	
平年差/比	-1.4	-1.0	-1.1							50			130	

観測所名	西米良										10℃以上積算気温			125
	気温(℃)			風向・風速(m/s)						降水量(mm)			日照 (h)	
	平均	最高	最低	平均	最多	最大	風向	瞬間	風向	日計	1時間	10分		
1	14.7	20.3	9.5	0.7	SE	4	SSE	8.0	S	0.5	4.5	0.5	6.1	
2	11.9	20.2	7.7	0.4	S	1.6	S	4.4	S	0.0	0.0	0.0	6.1	
3	10.6	19.1	6.3	0.6	SSE	3.1	SE	5.8	ESE	0.0	0.0	0.0	6.3	
4	10.0	20.5	4.1	0.3	S	2.6	SSE	5.6	S	0.0	0.0	0.0	6.4	
5	11.9	21.0	6.6	0.3	NE	2.2	SSE	5.9	S	0.0	0.0	0.0	6.2	
6	12.9	22.6	7.4	0.4	NE	2.6	W	4.3	W	0.0	0.0	0.0	5.4	
7	12.9	20.8	9.2	0.7	NNE	2.6	WSW	5.1	W	0.0	0.0	0.0	6.0	
8	15.1	21.8	10.1	0.2	SE	1.4	SSE	3.6	SSW	0.0	0.0	0.0	1.4	
9	13.4	19.8	9.2	0.7	S	2.9	WSW	5.2	NE	0.0	0.0	0.0	6.1	
10	11.2	13.8	9.3	0.3	WSW	1.8	WSW	3.0	W	10.5	2.5	1.0	0.0	
前半旬	11.8	20.2	6.8	0.5	S					0.5			31.1	
後半旬	13.1	19.8	9.0	0.5	WSW					10.5			18.9	
旬	12.5	20.0	7.9	0.5	S					11.0			50.0	
平年差/比	-1.0	-0.4	-0.8							35			131	

観測所名	高鍋										10℃以上積算気温			155
	気温(℃)			風向・風速(m/s)						降水量(mm)			日照 (h)	
	平均	最高	最低	平均	最多	最大	風向	瞬間	風向	日計	1時間	10分		
1	17.3	22.3	12.0	2.3	NNE	4.3	NNE	8.1	NNE	2.5	7.0	1.5	7.5	
2	14.5	20.4	10.2	1.5	NW	3.5	NE	6.6	ENE	0.0	0.0	0.0	8.8	
3	13.9	19.4	10.0	1.5	WNW	3	ENE	5.2	ENE	0.0	0.0	0.0	10.2	
4	13.3	19.9	7.8	1.5	WNW	3.6	NNE	6.5	NNE	0.0	0.0	0.0	10.1	
5	15.5	22.2	10.0	1.6	WNW	3.4	ENE	5.9	ENE	0.0	0.0	0.0	9.0	
6	17.0	24.0	10.7	2.9	NE	5.5	NNE	10.8	NNE	0.0	0.0	0.0	9.8	
7	15.7	20.4	10.2	1.9	NW	5.1	NNE	9.9	NE	0.0	0.0	0.0	9.8	
8	18.6	24.3	14.9	1.7	WNW	4.5	SW	7.4	NE	1.5	1.0	0.5	1.0	
9	15.7	20.4	11.4	3.2	N	6.8	NE	12.6	NNE	0.0	0.0	0.0	9.3	
10	13.3	15.8	11.5	2.0	NW	4.6	NNE	9.2	NNE	9.0	3.0	1.0	0.2	
前半旬	14.9	20.8	10.0	1.7	WNW					2.5			45.6	
後半旬	16.1	21.0	11.7	2.3	NW					10.5			30.1	
旬	15.5	20.9	10.9	2.0	WNW					13.0			75.7	
平年差/比	-0.8	-0.5	-0.7							35			130	

地域気象観測旬報

2016年11月1日～10日 宮崎県 (87)
(3/5)

観測所名	加久藤										10℃以上積算気温			128
日付	気温(℃)			風向・風速(m/s)						降水量(mm)			日照(h)	
	平均	最高	最低	平均	最多	最大	風向	瞬間	風向	日計	1時間	10分		
1	14.0	18.4	7.3	2.4	NW	5.6	NW	11.4	N	0.0	2.0	0.0	9.6	
2	11.6	20.2	6.0	1.2	WSW	3.6	NW	5.3	NW	0.0	0.0	0.0	10.3	
3	11.4	17.6	5.6	2.0	NW	5.5	NNW	8.8	NW	0.0	0.0	0.0	10.1	
4	10.4	19.9	2.9	0.9	W	3.5	SW	5.4	WNW	0.0	0.0	0.0	10.2	
5	12.2	21.4	5.1	1.0	WSW	3.2	WSW	10.2	NNW	0.0	0.0	0.0	10.0	
6	14.1	24.1	6.4	0.8	E	2.4	E	5.2	ESE	0.0	0.0	0.0	9.9	
7	13.1	21.5	6.9	1.2	E	3.6	ENE	8.6	E	0.0	0.0	0.0	8.8	
8	15.0	21.8	9.2	1.4	NNW	5.1	NNW	9.5	N	0.0	0.0	0.0	1.9	
9	14.4	19.2	10.3	2.3	ENE	4.7	NNW	8.4	NW	0.0	0.0	0.0	8.4	
10	11.8	13.6	10.8	1.9	ENE	4.1	E	7.8	E	8.5	1.5	0.5	0.1	
前半旬	11.9	19.5	5.4	1.5	NW					0.0			50.2	
後半旬	13.7	20.0	8.7	1.5	E					8.5			29.1	
旬	12.8	19.8	7.1	1.5	E					8.5			79.3	
平年差/比	-1.0	-0.7	-0.9							24			155	

観測所名	西都										10℃以上積算気温			145
日付	気温(℃)			風向・風速(m/s)						降水量(mm)			日照(h)	
	平均	最高	最低	平均	最多	最大	風向	瞬間	風向	日計	1時間	10分		
1	16.7	21.8	10.6	1.7	SSE	4	ENE	7.0	E	3.0	7.5	1.5	6.0	
2	13.6	20.2	9.1	1.4	WNW	4	ESE	5.9	E	0.0	0.0	0.0	9.2	
3	12.6	20.3	7.6	1.8	W	5.1	NNW	7.4	NNW	0.0	0.0	0.0	10.2	
4	12.0	19.8	5.5	1.6	WNW	3.7	ESE	6.2	ESE	0.0	0.0	0.0	10.1	
5	14.1	24.0	7.9	1.6	NW	3.9	ENE	5.8	E	0.0	0.0	0.0	9.5	
6	16.0	23.6	8.5	3.1	NE	6.6	ENE	9.8	NNE	0.0	0.0	0.0	9.0	
7	14.3	20.4	8.1	1.3	WNW	3.8	ESE	6.0	E	0.0	0.0	0.0	9.9	
8	17.8	23.4	13.4	1.7	WNW	4.4	SW	7.0	WSW	2.0	1.5	1.0	1.1	
9	15.1	20.0	10.0	3.5	NE	8	ENE	12.7	NE	0.0	0.0	0.0	9.2	
10	12.7	15.7	10.4	1.7	WNW	4.7	NNE	8.1	NNE	8.5	3.5	1.0	0.2	
前半旬	13.8	21.2	8.1	1.6	WNW					3.0			45.0	
後半旬	15.2	20.6	10.1	2.3	WNW					10.5			29.4	
旬	14.5	20.9	9.1	1.9	WNW					13.5			74.4	
平年差/比	-1.2	-1.0	-1.3							40			132	

観測所名	小林										10℃以上積算気温			137
日付	気温(℃)			風向・風速(m/s)						降水量(mm)			日照(h)	
	平均	最高	最低	平均	最多	最大	風向	瞬間	風向	日計	1時間	10分		
1	14.6	18.4	9.1	3.8	WNW	6.6	WNW	11.2	NW	0.5	2.0	0.5	10.0	
2	12.7	19.6	7.4	2.4	WNW	4.7	WNW	6.8	WNW	0.0	0.0	0.0	10.1	
3	12.4	17.8	8.5	3.4	WNW	5.4	W	9.8	NW	0.0	0.0	0.0	10.2	
4	12.0	19.4	4.7	1.5	WNW	4.1	WNW	6.3	W	0.0	0.0	0.0	10.1	
5	14.3	20.9	7.1	2.9	WNW	5	WNW	7.4	W	0.0	0.0	0.0	9.9	
6	15.9	22.4	10.4	2.3	SSE	5.2	W	7.5	W	0.0	0.0	0.0	9.9	
7	13.5	19.9	8.3	1.8	SSE	5	SE	7.4	SE	0.0	0.0	0.0	9.7	
8	16.4	21.3	12.3	2.3	WNW	5.3	WNW	9.0	WNW	0.0	0.0	0.0	2.0	
9	14.2	19.8	9.5	3.0	WNW	5.2	WNW	9.3	W	0.0	0.0	0.0	8.5	
10	10.9	13.8	9.1	1.4	ESE	3.8	SSE	6.5	SSE	13.0	5.0	1.5	0.0	
前半旬	13.2	19.2	7.4	2.8	WNW					0.5			50.3	
後半旬	14.2	19.4	9.9	2.2	WNW					13.0			30.1	
旬	13.7	19.3	8.6	2.5	WNW					13.5			80.4	
平年差/比	-1.6	-1.1	-2.3							29			156	

観測所名	宮崎										10℃以上積算気温			153
日付	気温(℃)			風向・風速(m/s)						降水量(mm)			日照(h)	
	平均	最高	最低	平均	最多	最大	風向	瞬間	風向	日計	1時間	10分		
1	17.5	22.6	11.9	1.7	WNW	4.4	ENE	5.9	NE	6.0	7.5	1.5	8.1	
2	14.6	19.9	10.8	2.8	WNW	4.3	WNW	6.7	ESE	0.0	0.0	0.0	9.1	
3	13.9	20.1	9.6	2.4	WNW	4.8	WNW	6.0	NW	0.0	0.0	0.0	10.0	
4	13.1	19.3	7.3	2.7	WNW	4.7	WNW	5.7	NW	0.0	0.0	0.0	10.1	
5	15.7	23.4	9.8	3.6	WNW	7.1	WSW	10.3	WSW	0.0	0.0	0.0	9.5	
6	16.6	23.7	9.6	4.2	WNW	7.1	NNE	12.4	NNE	0.0	0.0	0.0	9.3	
7	15.3	19.8	9.8	2.4	WNW	5.2	NNE	8.6	NE	0.0	0.0	0.0	9.7	
8	18.0	23.4	14.3	2.7	WNW	4.8	WNW	7.1	NE	0.5	0.5	0.5	0.8	
9	15.6	20.1	12.0	3.7	NNE	7.5	ENE	11.8	ENE	0.0	0.0	0.0	8.3	
10	13.0	15.9	11.1	2.3	WNW	6.1	NNE	10.1	NNE	6.0	2.0	1.0	0.0	
前半旬	15.0	21.1	9.9	2.6	WNW					6.0			46.8	
後半旬	15.7	20.6	11.4	3.1	WNW					6.5			28.1	
旬	15.3	20.8	10.6	2.9	WNW					12.5			74.9	
平年差/比	-1.0	-0.6	-1.0							36			134	

地域気象観測旬報

2016年11月1日～10日 宮崎県 (87)
(4/5)

観測所名	青島										10℃以上積算気温			159
日付	気温(℃)			風向・風速(m/s)						降水量(mm)			日照(h)	
	平均	最高	最低	平均	最多	最大	風向	瞬間	風向	日計	1時間	10分		
1	18.0	21.8	13.8	1.8	WNW	3.5	WNW	7.9	N	11.5	11.5	4.0	6.8	
2	15.1	19.4	11.9	1.9	WNW	3.3	N	6.2	N	0.0	0.0	0.0	8.8	
3	14.2	18.9	10.4	2.2	WNW	4.4	WNW	8.1	W	0.0	0.0	0.0	9.6	
4	13.8	19.0	9.9	1.8	W	3.4	W	5.4	W	0.0	0.0	0.0	9.6	
5	16.1	22.6	10.8	1.8	W	3.9	NW	6.5	NW	0.0	0.0	0.0	8.6	
6	18.1	22.6	12.0	2.5	N	6.1	N	12.9	NNE	0.0	0.0	0.0	9.1	
7	16.1	19.2	12.4	2.1	WNW	5.2	N	10.4	N	0.0	0.0	0.0	6.1	
8	18.3	22.7	15.2	1.3	WNW	3.7	NW	6.7	NNW	6.5	5.0	1.5	0.5	
9	16.0	19.0	12.4	2.4	WNW	4.8	N	10.7	N	0.0	0.0	0.0	6.3	
10	13.2	16.2	12.0	2.6	WNW	4.3	WNW	8.1	NNE	23.0	7.0	2.5	0.0	
前半旬	15.4	20.3	11.4	1.9	WNW					11.5			43.4	
後半旬	16.3	19.9	12.8	2.2	WNW					29.5			22.0	
旬	15.9	20.1	12.1	2.0	WNW					41.0			65.4	
平年差/比	-0.9	-0.9	-0.9							84			132	

観測所名	赤江										10℃以上積算気温			158
日付	気温(℃)			風向・風速(m/s)						降水量(mm)			日照(h)	
	平均	最高	最低	平均	最多	最大	風向	瞬間	風向	日計	1時間	10分		
1	17.8	22.4	12.6	3.1	W	7.7	NNE	10.3	NNE	8.0	7.0	2.0		
2	15.0	20.0	11.0	3.0	WNW	5.8	NNE	7.7	NNE	0.0	0.0	0.0		
3	14.4	19.1	10.8	3.8	W	6.5	W	8.7	W	0.0	0.0	0.0		
4	13.5	19.3	7.7	3.1	WNW	4.7	WNW	7.2	N	0.0	0.0	0.0		
5	16.3	23.4	10.2	3.9	WNW	7.7	W	9.8	WSW	0.0	0.0	0.0		
6	17.3	23.3	10.7	5.8	WNW	11.3	NNE	14.4	NNE	0.0	0.0	0.0		
7	15.7	19.6	10.7	3.2	WNW	9.7	NNE	12.3	NNE	0.0	0.0	0.0		
8	18.4	23.6	15.1	2.8	WNW	7.8	NNE	9.8	NNE	8.5	7.5	2.5		
9	16.0	20.1	12.6	5.9	NE	12	NNE	16.5	NNE	0.0	0.0	0.0		
10	13.2	16.0	12.1	4.3	W	9.4	NNE	12.3	NNE	13.5	3.0	1.0		
前半旬	15.4	20.8	10.5	3.4	WNW					8.0				
後半旬	16.1	20.5	12.2	4.4	WNW					22.0				
旬	15.8	20.7	11.4	3.9	WNW					30.0				
平年差/比	-1.9	-1.5	-2.0							57				

観測所名	都城										10℃以上積算気温			144
日付	気温(℃)			風向・風速(m/s)						降水量(mm)			日照(h)	
	平均	最高	最低	平均	最多	最大	風向	瞬間	風向	日計	1時間	10分		
1	16.1	21.0	11.0	1.9	NE	4.9	NNW	7.6	N	4.0	5.5	1.5	9.2	
2	14.0	20.8	9.6	1.5	NE	2.6	N	4.6	WNW	0.0	0.0	0.0	9.2	
3	12.8	19.9	8.3	1.7	NE	3.6	N	6.1	NE	0.0	0.0	0.0	10.1	
4	11.9	20.4	5.0	1.3	NNW	2.8	S	5.1	SW	0.0	0.0	0.0	10.0	
5	14.2	22.0	8.1	1.2	W	2.6	W	5.9	NW	0.0	0.0	0.0	8.9	
6	15.4	22.9	7.8	2.1	NE	5.2	NE	8.9	E	0.0	0.0	0.0	9.8	
7	14.7	21.2	9.0	1.5	NE	4	NNE	6.2	NNE	0.0	0.0	0.0	9.9	
8	16.9	22.2	12.5	1.3	N	3.2	NNE	5.3	NNE	0.0	0.0	0.0	1.4	
9	15.4	19.7	12.1	2.8	NE	5.6	E	9.4	E	0.0	0.0	0.0	9.3	
10	12.1	14.9	10.8	3.0	NNE	6.4	NNE	10.5	NNE	8.0	3.5	1.5	0.3	
前半旬	13.8	20.8	8.4	1.5	NE					4.0			47.4	
後半旬	14.9	20.2	10.4	2.1	NE					8.0			30.7	
旬	14.4	20.5	9.4	1.8	NE					12.0			78.1	
平年差/比	-0.7	-0.7	-0.5							40			148	

観測所名	油津										10℃以上積算気温			166
日付	気温(℃)			風向・風速(m/s)						降水量(mm)			日照(h)	
	平均	最高	最低	平均	最多	最大	風向	瞬間	風向	日計	1時間	10分		
1	18.2	22.5	14.6	2.2	WNW	5.2	WNW	8.1	WNW	4.0	4.0	2.0	4.9	
2	15.9	20.6	12.3	3.3	WNW	5.7	ENE	8.7	E	0.0	0.0	0.0	8.4	
3	15.0	20.0	11.2	3.8	WNW	5.9	WNW	7.9	WNW	0.0	0.0	0.0	9.1	
4	14.5	20.2	10.0	3.6	WNW	5.8	W	7.2	W	0.0	0.0	0.0	9.2	
5	16.8	23.6	11.4	4.2	WNW	6.1	WNW	8.0	WNW	0.0	0.0	0.0	8.9	
6	17.8	22.8	12.1	3.6	NE	5.2	WNW	10.3	NE	0.0	0.0	0.0	9.1	
7	17.3	21.5	13.7	2.8	WNW	5.4	WNW	8.0	WNW	0.0	0.0	0.0	8.7	
8	19.0	23.8	16.1	2.3	WNW	4.8	WNW	7.9	WNW	4.0	1.5	1.0	1.1	
9	16.7	20.1	13.6	3.3	NW	5.7	ENE	9.7	ENE	0.0	0.0	0.0	7.5	
10	14.4	17.6	13.0	3.1	WNW	5.2	WNW	10.1	N	24.0	7.0	4.0	0.0	
前半旬	16.1	21.4	11.9	3.4	WNW					4.0			40.5	
後半旬	17.0	21.2	13.7	3.0	WNW					28.0			26.4	
旬	16.6	21.3	12.8	3.2	WNW					32.0			66.9	
平年差/比	-0.8	-0.6	-0.7							71			129	

地域気象観測旬報

2016年11月1日～10日 宮崎県 (87)
(5/5)

観測所名	串間									10°C以上積算気温			157
	気温(°C)			風向・風速(m/s)						降水量(mm)			日照 (h)
	平均	最高	最低	平均	最多	最大	風向	瞬間	風向	日計	1時間	10分	
1	17.6	22.4	12.0	1.8	WNW	4.7	W	7.6	W	4.5	4.0	2.0	9.6
2	14.7	21.4	10.6	1.6	NE	3.5	ENE	5.7	ENE	0.0	0.0	0.0	7.3
3	13.5	20.7	8.1	1.5	NE	4.9	W	7.9	W	0.0	0.0	0.0	10.4
4	12.9	20.7	6.1	1.6	NE	3.2	NE	5.2	WSW	0.0	0.0	0.0	10.3
5	15.1	22.9	9.5	1.8	NE	4.3	WSW	6.9	WSW	0.0	0.0	0.0	9.5
6	16.4	23.3	8.8	2.5	NE	6.1	ENE	11.0	NE	0.0	0.0	0.0	10.0
7	17.0	21.6	13.2	2.8	NE	5.6	NE	9.3	NE	0.0	0.0	0.0	9.9
8	19.0	24.2	14.7	1.1	NE	3.3	WSW	5.9	WSW	0.0	0.0	0.0	2.2
9	16.5	20.4	12.9	2.6	NE	5.9	ENE	10.6	E	0.0	0.0	0.0	8.8
10	14.4	17.1	12.7	3.0	NE	6.4	NE	11.0	NE	10.5	3.0	1.5	0.4
前半旬	14.8	21.6	9.3	1.7	NE					4.5			47.1
後半旬	16.7	21.3	12.5	2.4	NE					10.5			31.3
旬	15.7	21.5	10.9	2.0	NE					15.0			78.4
平年差/比	-0.6	-0.5	-0.5							36			142

地域雨量観測旬報

2016年11月1日～10日 宮崎県 (87)

(1/1)

観測所名	日之影				諸塚				北方				椎葉				都農				えびの			
	降水量(mm)				降水量(mm)				降水量(mm)				降水量(mm)				降水量(mm)				降水量(mm)			
	日計	平年比	最大1時間	最大10分間	日計	平年比	最大1時間	最大10分間	日計	平年比	最大1時間	最大10分間	日計	平年比	最大1時間	最大10分間	日計	平年比	最大1時間	最大10分間	日計	平年比	最大1時間	最大10分間
1	1.0		2.5	0.5	1.5		4.0	1.5	2.0		3.0	1.0	0.0		3.5	0.5	0.5		4.0	0.5	0.0		2.5	0.5
2	0.0		0.0	0.0	0.0		0.0	0.0	0.0		0.0	0.0	0.0		0.0	0.0	0.0		0.0	0.0	0.0		0.0	0.0
3	0.0		0.0	0.0	0.0		0.0	0.0	0.0		0.0	0.0	0.0		0.0	0.0	0.0		0.0	0.0	0.0		0.0	0.0
4	0.0		0.0	0.0	0.0		0.0	0.0	0.0		0.0	0.0	0.0		0.0	0.0	0.0		0.0	0.0	0.0		0.0	0.0
5	0.0		0.0	0.0	0.0		0.0	0.0	0.0		0.0	0.0	0.0		0.0	0.0	0.0		0.0	0.0	0.0		0.0	0.0
半旬計/最大	1.0	//	2.5	0.5	1.5	10	4.0	1.5	2.0	11	3.0	1.0	0.0	//	3.5	0.5	0.5	//	4.0	0.5	0.0	0	2.5	0.5
6	0.0		0.0	0.0	0.0		0.0	0.0	0.0		0.0	0.0	0.0		0.0	0.0	0.0		0.0	0.0	0.0		0.0	0.0
7	0.0		0.0	0.0	0.0		0.0	0.0	0.0		0.0	0.0	0.0		0.0	0.0	0.0		0.0	0.0	0.0		0.0	0.0
8	0.0		0.0	0.0	0.0		0.0	0.0	0.0		0.0	0.0	0.0		0.0	0.0	0.5		0.5	0.5	0.0		0.0	0.0
9	0.0		0.0	0.0	0.0		0.0	0.0	0.0		0.0	0.0	0.0		0.0	0.0	0.0		0.0	0.0	0.0		0.0	0.0
10	13.0		3.5	1.0	16.5		3.5	1.0	12.0		3.0	1.0	17.0		3.0	1.0	12.5		3.5	1.5	12.0		4.0	1.0
半旬計/最大	13.0	//	3.5	1.0	16.5	121	3.5	1.0	12.0	63	3.0	1.0	17.0	//	3.0	1.0	13.0	//	3.5	1.5	12.0	54	4.0	1.0
旬計	14.0	//			18.0	63			14.0	35			17.0	//			13.5	//			12.0	24		
旬最大	13.0		3.5	1.0	16.5		4.0	1.5	12.0		3.0	1.0	17.0		3.5	1.0	12.5		4.0	1.5	12.0		4.0	1.0
起日	10		10	10	10		1	1	10		10	10	10		1	10	10		1	10	10		10	10

観測所名	野尻				国富				深瀬															
	降水量(mm)				降水量(mm)				降水量(mm)				降水量(mm)				降水量(mm)				降水量(mm)			
	日計	平年比	最大1時間	最大10分間	日計	平年比	最大1時間	最大10分間	日計	平年比	最大1時間	最大10分間	日計	平年比	最大1時間	最大10分間	日計	平年比	最大1時間	最大10分間	日計	平年比	最大1時間	最大10分間
1	1.0		9.5	1.5	1.5		8.5	1.0	12.0		10.5	3.0												
2	0.0		0.0	0.0	0.0		0.0	0.0	0.0		0.0	0.0												
3	0.0		0.0	0.0	0.0		0.0	0.0	0.0		0.0	0.0												
4	0.0		0.0	0.0	0.0		0.0	0.0	0.0		0.0	0.0												
5	0.0		0.0	0.0	0.0		0.0	0.0	0.0		0.0	0.0												
半旬計/最大	1.0	8	9.5	1.5	1.5	11	8.5	1.0	12.0	54	10.5	3.0												
6	0.0		0.0	0.0	0.0		0.0	0.0	0.0		0.0	0.0												
7	0.0		0.0	0.0	0.0		0.0	0.0	0.0		0.0	0.0												
8	0.0		0.0	0.0	2.0		1.0	0.5	0.5		0.5	0.5												
9	0.0		0.0	0.0	0.0		0.0	0.0	0.0		0.0	0.0												
10	13.5		5.0	1.5	9.0		3.0	1.0	16.0		6.5	2.0												
半旬計/最大	13.5	105	5.0	1.5	11.0	79	3.0	1.0	16.5	75	6.5	2.0												
旬計	14.5	57			12.5	45			28.5	59														
旬最大	13.5		9.5	1.5	9.0		8.5	1.0	16.0		10.5	3.0												
起日	10		1	10	10		1	10	10		1	1												