

宮 崎 県 農 業 気 象 速 報

平成 28 年 10 月 中旬

宮 崎 地 方 気 象 台
平成 28 年 10 月 21 日

気 象 概 況

期間を通して気圧の谷や湿った空気の影響を受け、曇りや雨の日が多かった。16日は湿った空気の影響で大気の状態が不安定となり、日降水量が100mmを超える大雨となった観測所があった。

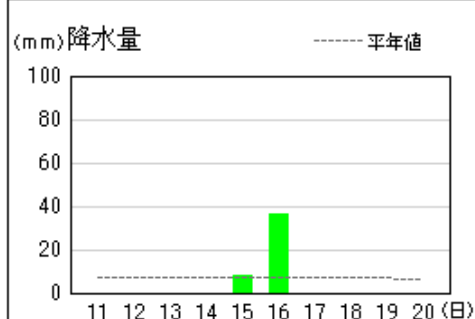
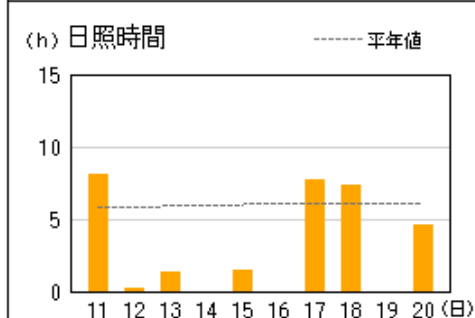
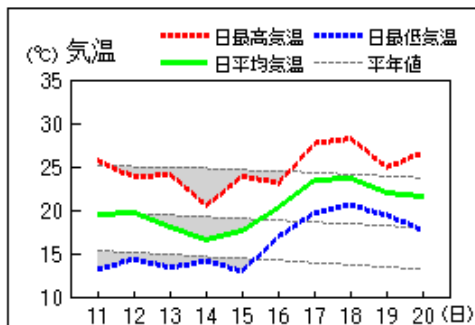
県内各地の旬平均気温は、平年差+0.6℃～+2.3℃で平年より高いか平年よりかなり高かった。旬降水量は、14.5mm～149.0mm（平年比32%～180%）で平年より多いか平年並だった。旬日照時間は、平年比18%～53%で平年よりかなり少なかった。

宮崎市の旬平均気温は平年より高く、旬降水量は平年より多く、旬日照時間は平年よりかなり少なかった。

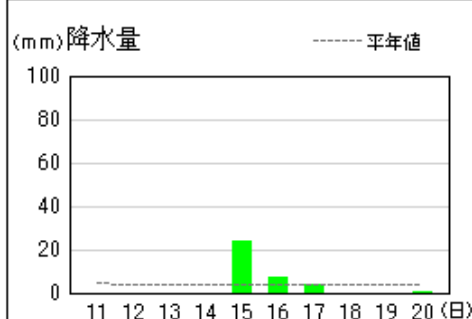
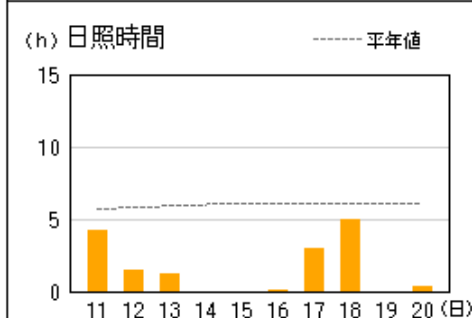
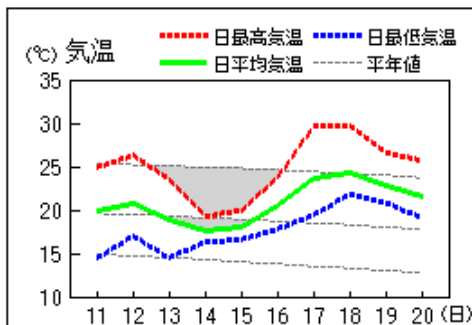
日々の天気概況	宮崎市の昼間の天気
11日 はじめ高気圧に覆われたが、次第に気圧の谷の影響を受けた。	曇時々晴
12日 気圧の谷の影響を受けた。	曇一時雨
13日 気圧の谷の影響を受けた。	曇
14日 気圧の谷や湿った空気の影響を受けた。	曇時々雨
15日 気圧の谷や湿った空気の影響を受けた。	曇後雨
16日 気圧の谷や湿った空気の影響を受けた。	雨一時曇
17日 はじめ気圧の谷や湿った空気の影響を受けたが、次第に高気圧に覆われた。	曇時々晴
18日 はじめ高気圧に覆われたが、次第に気圧の谷や湿った空気の影響を受けた。	晴時々曇
19日 気圧の谷や湿った空気の影響を受けた。	曇時々雨
20日 気圧の谷の影響を受けた。	曇

地上気象 気象経過図：2016年10月11日-2016年10月20日

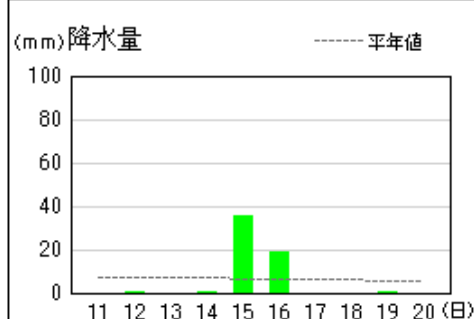
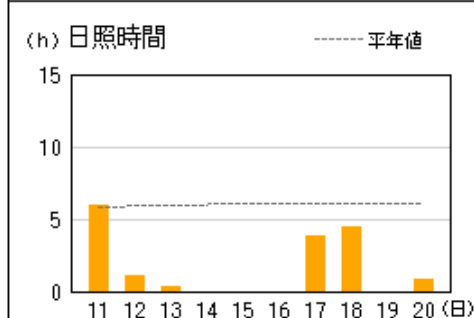
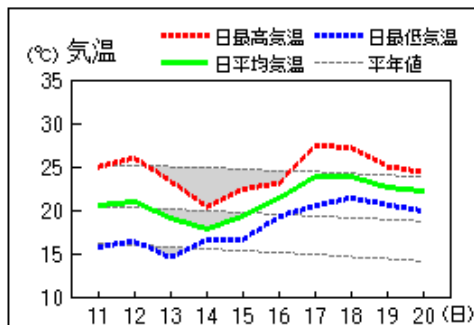
延岡



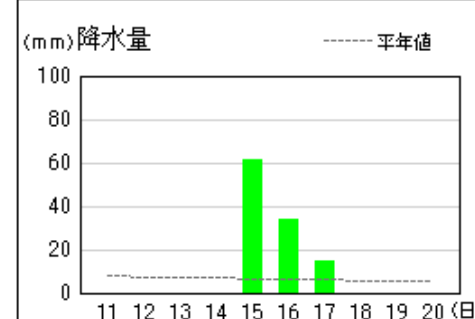
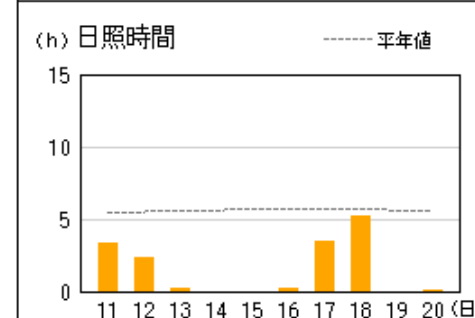
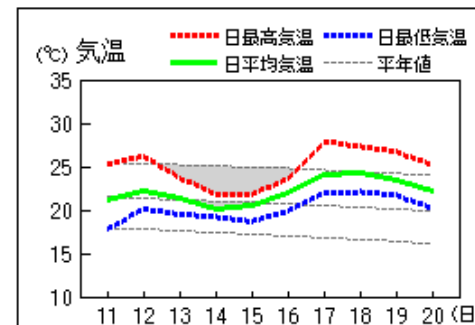
都城



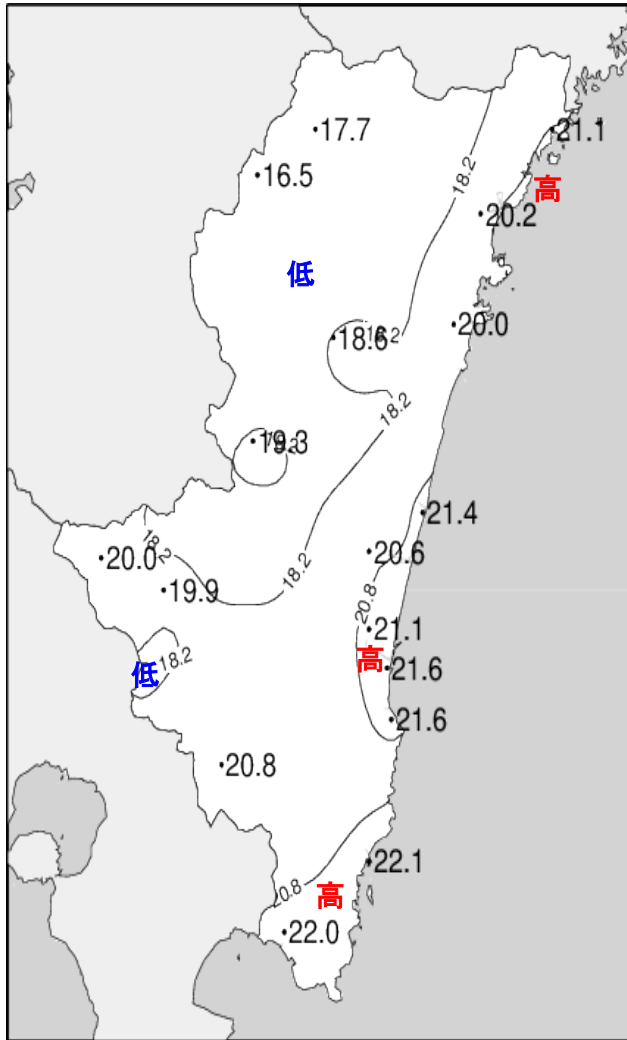
宮崎



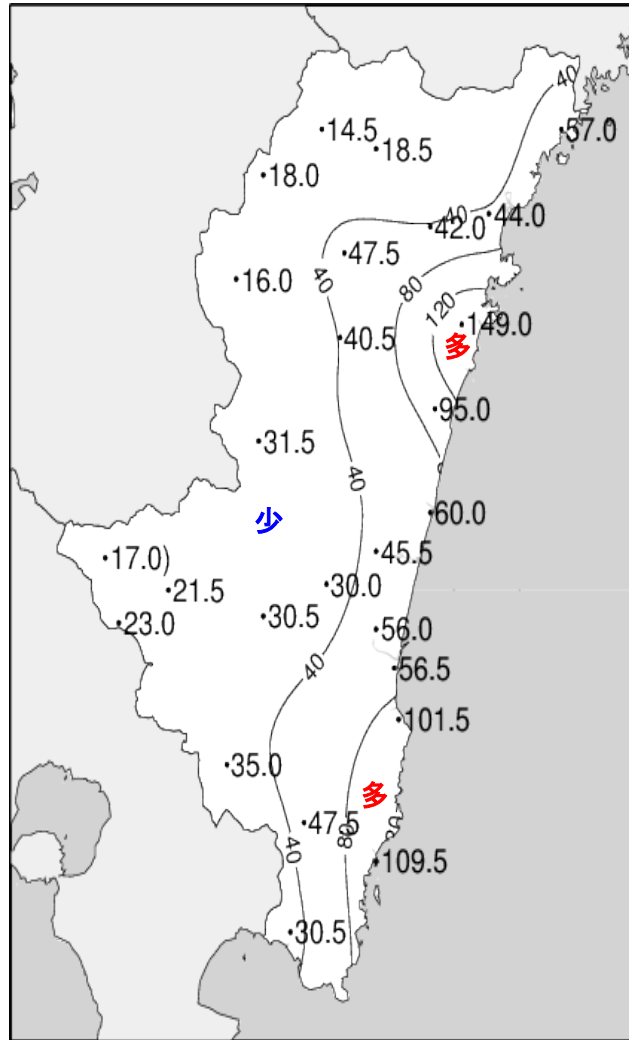
油津



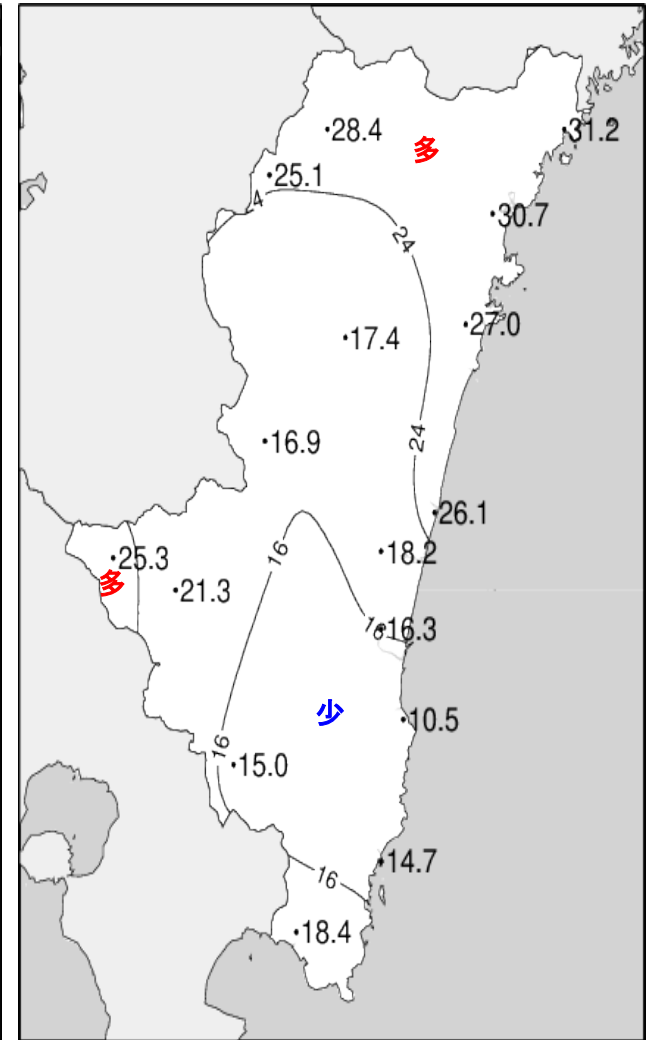
平成28年(2016年)10月中旬 気象分布図



2016年10月中旬気温観測値(°C)メッシュ平年値補正

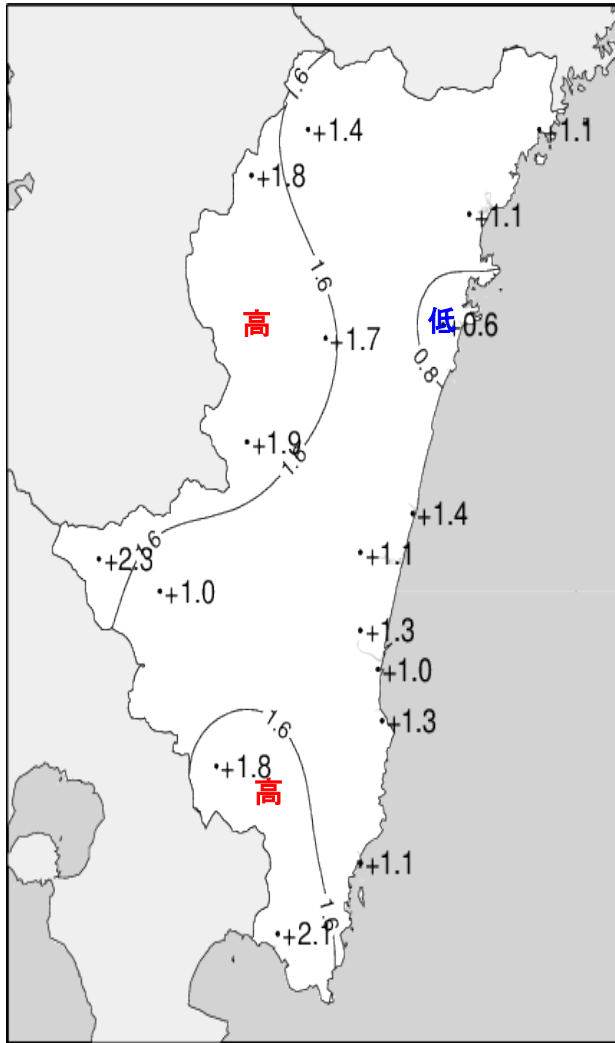


2016年10月中旬降水量観測値(ミリ)

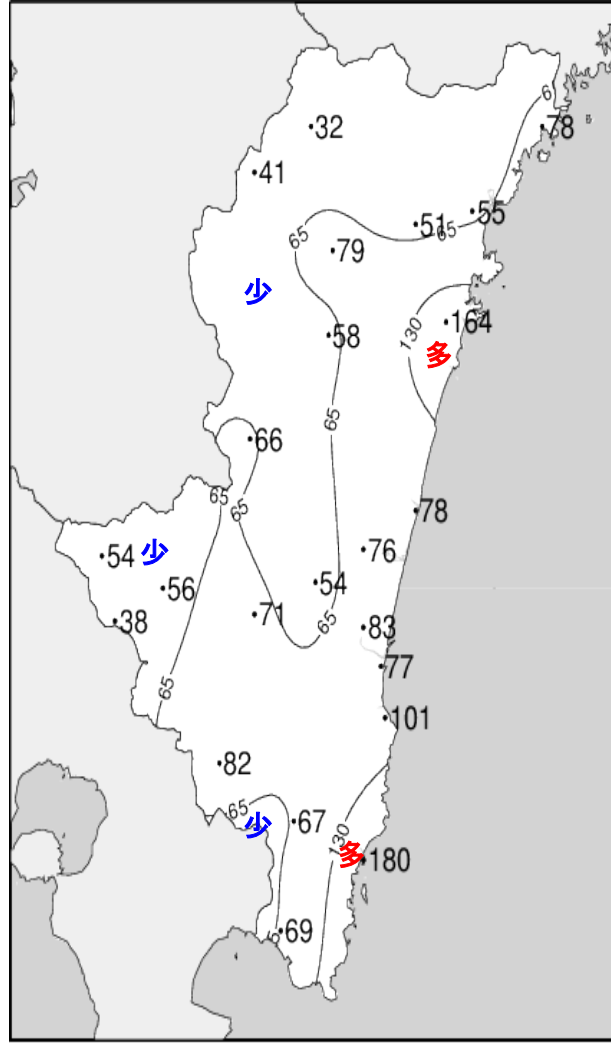


2016年10月中旬日照時間観測値(時間)

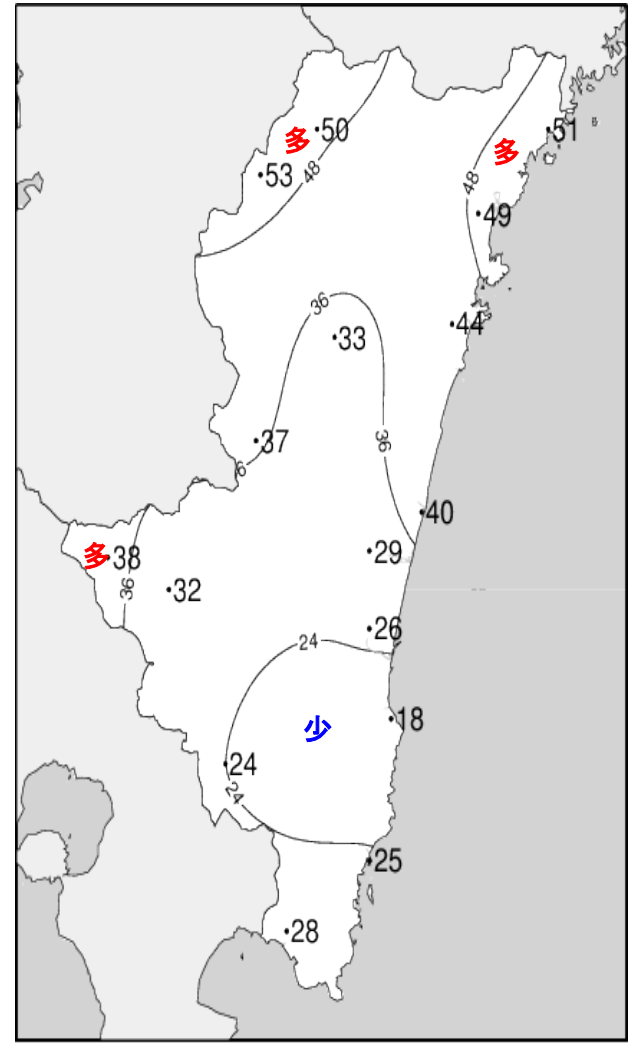
平成28年(2016年)10月中旬 気象分布図(平年差、平年比)



2016年10月中旬気温平年差(°C)



2016年10月中旬降水量平年比(%)



2016年10月中旬日照時間平年比(%)

地域気象観測旬報

2016年10月11日～20日 宮崎県 (87)
(1/5)

観測所名	高千穂									10℃以上積算気温			177
日付	気温(℃)			風向・風速(m/s)						降水量(mm)			日照(h)
	平均	最高	最低	平均	最多	最大	風向	瞬間	風向	日計	1時間	10分	
11	16.8	24.5	10.1	1.1	SE	4.1	SSE	6.6	SE	0.0	0.0	0.0	5.7
12	16.5	22.4	10.4	1.1	NNW	2.9	NNW	4.3	NW	0.0	0.0	0.0	0.8
13	14.4	22.8	9.4	0.9	NNW	3.7	NW	6.0	WNW	0.0	0.0	0.0	1.3
14	13.7	18.2	10.4	0.7	W	3.2	NNW	5.5	N	0.0	0.0	0.0	0.0
15	14.7	21.9	8.7	1.0	SSE	3	SE	7.1	SE	5.0	2.0	0.5	4.4
16	18.4	21.1	14.3	1.3	SE	4	SE	7.9	ESE	9.5	4.5	1.5	0.1
17	22.0	28.1	18.7	1.1	SSE	3.5	SW	6.1	SW	0.0	0.0	0.0	3.8
18	22.0	28.0	18.2	1.3	NNW	3.4	SSE	7.6	SE	0.0	0.0	0.0	8.3
19	19.4	23.0	17.5	0.7	N	2.7	NNW	4.8	NNW	0.0	0.0	0.0	0.0
20	19.2	27.0	15.5	1.1	NNW	3.2	N	5.4	SSE	0.0	0.0	0.0	4.0
前半旬	15.2	22.0	9.8	1.0	NNW					5.0			12.2
後半旬	20.2	25.4	16.8	1.1	NNW					9.5			16.2
旬	17.7	23.7	13.3	1.0	NNW					14.5			28.4
平年差/比	+1.4	+0.5	+2.3							32			50

観測所名	古江									10℃以上積算気温			211
日付	気温(℃)			風向・風速(m/s)						降水量(mm)			日照(h)
	平均	最高	最低	平均	最多	最大	風向	瞬間	風向	日計	1時間	10分	
11	20.7	26.3	16.8	4.2	N	7.9	NNW	12.3	NNW	0.0	0.0	0.0	6.1
12	19.5	24.8	15.2	5.0	N	8.4	N	13.9	NNE	0.0	0.0	0.0	1.0
13	19.5	24.5	17.6	6.6	N	8.9	N	14.5	N	0.0	0.0	0.0	1.4
14	18.7	21.4	16.5	4.2	N	7.8	N	12.2	N	0.0	0.0	0.0	0.0
15	19.6	25.5	15.7	3.1	N	6.1	NNW	10.3	NNW	2.5	1.0	0.5	6.2
16	21.5	24.5	17.1	2.5	NNE	7.4	SSE	13.4	S	54.0	18.0	10.5	0.0
17	23.6	27.8	20.8	1.8	N	4.6	NNE	6.0	NNE	0.5	2.0	0.5	5.6
18	23.5	29.4	20.2	2.5	N	6.1	N	9.6	N	0.0	0.0	0.0	6.4
19	21.9	25.3	19.2	1.8	N	4.4	NNE	6.1	N	0.0	0.0	0.0	0.1
20	22.7	27.4	18.3	3.2	NNE	6.6	N	12.7	NNW	0.0	0.0	0.0	4.4
前半旬	19.6	24.5	16.4	4.6	N					2.5			14.7
後半旬	22.6	26.9	19.1	2.4	N					54.5			16.5
旬	21.1	25.7	17.7	3.5	N					57.0			31.2
平年差/比	+1.1	+0.7	+1.5							78			51

観測所名	鞍岡									10℃以上積算気温			165
日付	気温(℃)			風向・風速(m/s)						降水量(mm)			日照(h)
	平均	最高	最低	平均	最多	最大	風向	瞬間	風向	日計	1時間	10分	
11	15.8	23.2	9.5	0.7	ENE	2.4	NE	5.0	NNE	0.0	0.0	0.0	5.1
12	14.8	20.7	8.8	0.7	WSW	2.1	SW	4.6	WSW	0.0	0.0	0.0	1.0
13	13.2	20.4	7.9	1.0	WSW	2.4	SW	5.3	SW	0.0	0.0	0.0	1.5
14	12.8	17.5	9.0	1.4	WSW	3.8	WSW	9.9	WSW	0.0	0.0	0.0	0.0
15	14.4	20.4	8.1	1.5	WSW	3.8	SW	8.8	WSW	6.0	2.0	1.0	2.8
16	18.3	20.6	15.0	1.6	WSW	4.9	SW	11.7	SSW	12.0	4.5	1.5	0.1
17	20.5	26.2	17.2	0.6	ENE	2.7	E	4.7	ENE	0.0	0.0	0.0	4.1
18	19.6	26.0	15.2	0.7	WSW	2	NE	5.1	E	0.0	0.0	0.0	5.9
19	17.7	20.6	14.9	0.7	NE	1.9	SW	4.1	SW	0.0	0.0	0.0	0.0
20	17.4)	25.5)	12.6)	0.9)	WSW)	2.8)	SW)	5.3)	NE)	0.0)	0.0)	0.0)	4.6)
前半旬	14.2	20.4	8.7	1.1	WSW					6.0			10.4
後半旬	18.7	23.8	15.0	0.9	WSW)					12.0			14.7
旬	16.5	22.1	11.8	1.0	WSW)					18.0			25.1
平年差/比	+1.8	+1.1	+2.1							41			53

観測所名	延岡									10℃以上積算気温			202
日付	気温(℃)			風向・風速(m/s)						降水量(mm)			日照(h)
	平均	最高	最低	平均	最多	最大	風向	瞬間	風向	日計	1時間	10分	
11	19.5	25.7	13.2	2.5	W	5.3	W	8.1	W	0.0	0.0	0.0	8.1
12	19.6	23.8	14.3	2.6	NW	6.6	NNW	10.7	NNW	0.0	0.0	0.0	0.2
13	18.0	24.1	13.4	3.4	W	6.9	NNW	10.1	NNW	0.0	0.0	0.0	1.3
14	16.6	20.5	14.1	2.4	W	4.1	W	6.4	W	0.0	0.0	0.0	0.0
15	17.6	23.9	13.0	2.5	W	4.8	W	7.3	W	8.0	2.5	1.0	1.5
16	20.3	23.1	16.9	1.8	W	3.8	W	8.1	SSW	36.0	13.5	3.5	0.0
17	23.4	27.7	19.7	1.8	W	3.9	E	6.9	E	0.0	1.5	0.0	7.7
18	23.7	28.2)	20.6)	1.6)	W	4.1)	ESE)	6.5)	ESE)	0.0	0.0	0.0	7.3
19	21.9	24.9	19.4	1.2	W	2.8	W	4.1	W	0.0	0.0	0.0	0.0
20	21.6	26.6	17.7	1.7	WSW	4.5	NNW	6.9	NNW	0.0	0.0	0.0	4.6
前半旬	18.3	23.6	13.6	2.7	W					8.0			11.1
後半旬	22.2	26.1	18.9	1.6	W					36.0			19.6
旬	20.2	24.9	16.2	2.2	W					44.0			30.7
平年差/比	+1.1	+0.2	+1.7							55			49

地域気象観測旬報

2016年10月11日～20日 宮崎県 (87)
(2/5)

観測所名	日向										10℃以上積算気温			200
	気温(℃)			風向・風速(m/s)						降水量(mm)			日照 (h)	
	平均	最高	最低	平均	最多	最大	風向	瞬間	風向	日計	1時間	10分		
11	19.5	25.8	14.0	1.2	W	3	W	5.9	W	0.0	0.0	0.0	7.4	
12	18.9	23.0	15.8	0.7	WSW	3	W	5.9	WSW	0.0	0.0	0.0	0.2	
13	17.7	24.1	14.6	1.5	W	2.8	WNW	7.1	W	0.0	0.0	0.0	1.6	
14	16.6	19.4	14.5	1.7	W	2.7	W	6.4	W	0.5	0.5	0.5	0.0	
15	18.4	23.8	16.0	1.7	W	3	W	6.4	W	15.0	5.5	3.0	0.7	
16	19.7	21.4	16.8	1.3	W	2.7	WSW	6.4	SSW	133.5	34.0	8.0	0.0	
17	23.0	27.8	19.9	1.1	W	2.5	ESE	5.3	E	0.0	0.5	0.0	6.3	
18	23.4	28.2	19.8	0.9	W	2.7	SE	5.3	SE	0.0	0.0	0.0	6.7	
19	21.7	24.5	19.5	0.7	W	1.8	W	4.0	WSW	0.0	0.0	0.0	0.0	
20	21.1	26.3	18.3	0.7	W	2.2	SE	4.4	S	0.0	0.0	0.0	4.1	
前半旬	18.2	23.2	15.0	1.4	W					15.5			9.9	
後半旬	21.8	25.6	18.9	0.9	W					133.5			17.1	
旬	20.0	24.4	16.9	1.2	W					149.0			27.0	
平年差/比	+0.6	-0.8	+1.9							164			44	

観測所名	神門										10℃以上積算気温			186
	気温(℃)			風向・風速(m/s)						降水量(mm)			日照 (h)	
	平均	最高	最低	平均	最多	最大	風向	瞬間	風向	日計	1時間	10分		
11	19.0	25.0	14.7	0.6	SSE	2.5	SSE	5.3	S	0.0	0.0	0.0	5.2	
12	17.6	23.2	11.3	0.3	SE	1.1	SSE	2.3	S	0.0	0.0	0.0	0.2	
13	15.5	23.0	9.8	0.4	ESE	2.2	SSE	4.2	SSE	0.0	0.0	0.0	1.3	
14	14.5	18.3	12.7	0.3	NW	1.1	NNW	2.4	SE	0.5	0.5	0.5	0.0	
15	15.9	22.1	11.7	0.3	SSE	1.9	SSE	4.6	ENE	11.0	3.0	1.0	0.8	
16	18.2	20.4	15.6	0.2	N	0.9	ESE	2.1	N	28.5	7.5	2.5	0.0	
17	22.0	28.2	18.1	0.4	SE	2.4	SSE	4.6	S	0.0	0.5	0.5	3.9	
18	22.0	27.2	19.2	0.5	SSE	2.7	SSE	5.4	S	0.0	0.0	0.0	3.5	
19	20.6	23.5	18.5	0.2	SSE	1.2	SSE	2.8	S	0.5	0.5	0.5	0.0	
20	20.2	25.9	17.1	0.3	N	1.6	SSE	3.5	SE	0.0	0.0	0.0	2.5	
前半旬	16.5	22.3	12.0	0.4	SE					11.5			7.5	
後半旬	20.6	25.0	17.7	0.3	SSE					29.0			9.9	
旬	18.6	23.7	14.9	0.4	SSE					40.5			17.4	
平年差/比	+1.7	-0.6	+3.3							58			33	

観測所名	西米良										10℃以上積算気温			193
	気温(℃)			風向・風速(m/s)						降水量(mm)			日照 (h)	
	平均	最高	最低	平均	最多	最大	風向	瞬間	風向	日計	1時間	10分		
11	20.4	26.3	16.5	0.9	WSW	3.1	WSW	6.5	W	0.0	0.0	0.0	5.1	
12	18.6	23.3	13.0	0.3	WSW	1.9	W	3.5	SW	0.0	0.0	0.0	0.1	
13	16.7	24.8	11.3	0.5	W	2.9	W	4.9	WSW	0.0	0.0	0.0	1.9	
14	15.1	17.4	13.5	0.2	NE	1.6	NNE	2.6	NNE	3.5	1.0	0.5	0.0	
15	15.9	20.7	13.1	0.4	NNE	1.7	WSW	6.4	E	14.5	4.0	1.0	0.0	
16	19.3	21.6	16.2	0.3	ENE	3.2	WSW	6.8	WSW	10.5	3.0	1.0	0.0	
17	22.5	28.6	19.0	0.7	WSW	3.4	WSW	5.6	WSW	3.0	2.0	1.0	3.2	
18	23.0	28.5	20.1	0.8	WSW	3.7	WSW	6.4	W	0.0	0.0	0.0	5.3	
19	21.1	23.7	19.3	0.2	WSW	1.6	SW	2.5	WSW	0.0	0.0	0.0	0.0	
20	20.6	25.1	17.7	0.2	NNE	1.3	WSW	2.2	WSW	0.0	0.0	0.0	1.3	
前半旬	17.3	22.5	13.5	0.5	WSW					18.0			7.1	
後半旬	21.3	25.5	18.5	0.4	WSW					13.5			9.8	
旬	19.3	24.0	16.0	0.5	WSW					31.5			16.9	
平年差/比	+1.9	-0.6	+3.4							66			37	

観測所名	高鍋										10℃以上積算気温			214
	気温(℃)			風向・風速(m/s)						降水量(mm)			日照 (h)	
	平均	最高	最低	平均	最多	最大	風向	瞬間	風向	日計	1時間	10分		
11	20.8	25.5	15.1	1.5	NE	3.3	NE	5.3	NE	0.0	0.0	0.0	8.3	
12	20.7	25.3	16.2	2.0	NNE	5.1	NNE	8.7	NNE	0.0	0.0	0.0	0.4	
13	19.3	24.1	14.6	2.5	NNE	5.5	NNE	10.6	N	0.0	0.0	0.0	0.6	
14	18.7	22.0	16.4	1.3	NW	3.2	NNE	6.3	NE	0.0	0.0	0.0	0.0	
15	20.4	23.3	17.7	3.0	NNE	5.1	NNE	9.8	NNE	28.0	8.5	3.0	0.0	
16	21.4	23.1	19.5	1.5	NW	4.6	ESE	9.1	ESE	32.0	7.5	3.0	0.0	
17	23.8	27.4	20.9	1.4	NE	3.5	NE	5.9	NE	0.0	0.0	0.0	7.4	
18	24.0	27.3	20.9	1.4	ENE	3.4	ENE	5.6	ENE	0.0	0.0	0.0	7.4	
19	22.4	24.3	20.3	0.9	WNW	1.6	WNW	2.4	WNW	0.0	0.0	0.0	0.0	
20	22.1	25.7	19.6	1.3	NW	2.4	ENE	5.4	N	0.0	0.0	0.0	2.0	
前半旬	20.0	24.0	16.0	2.1	NNE					28.0			9.3	
後半旬	22.7	25.6	20.2	1.3	NW					32.0			16.8	
旬	21.4	24.8	18.1	1.7	NW					60.0			26.1	
平年差/比	+1.4	+0.1	+2.5							78			40	

地域気象観測旬報

2016年10月11日～20日 宮崎県 (87)
(3/5)

観測所名	加久藤									10℃以上積算気温			200
日付	気温(℃)			風向・風速(m/s)					降水量(mm)			日照(h)	
	平均	最高	最低	平均	最多	最大	風向	瞬間	風向	日計	1時間		10分
11	19.6	26.6	12.9	1.3	E	3.2	E	6.3	E	0.0]	0.0]	0.0]	6.4
12	20.0	26.5	14.0	1.1	E	2.2	ESE	5.1	E	0.0	0.0	0.0	1.4
13	17.7	23.6	12.0	1.4	E	3.2	E	7.0	E	0.0	0.0	0.0	0.6
14	16.6	19.3	14.2	1.4	E	2.8	NE	5.5	NNE	0.5	0.5	0.5	0.0
15	17.5	21.7	14.5	1.9	ENE	3.1	E	7.2	E	12.0	5.5	1.5	0.0
16	20.4	24.1	17.4	2.3	E	4	E	9.0	E	4.5	1.5	0.5	0.6
17	23.7	30.1	19.2	1.3	E	4	NW	6.5	W	0.0	0.0	0.0	7.4
18	23.3	29.0	19.5	1.2	E	2.9	E	5.9	E	0.0	0.0	0.0	8.5
19	21.0	24.5	18.6	0.7	E	2.3	NW	4.7	WNW	0.0	0.0	0.0	0.0
20	20.1	24.6	16.4	0.7	S	2.5	S	3.8	S	0.0	0.0	0.0	0.4
前半旬	18.3	23.5	13.5	1.4	E					12.5)			8.4
後半旬	21.7	26.5	18.2	1.2	E					4.5			16.9
旬	20.0	25.0	15.9	1.3	E					17.0)			25.3
平年差/比	+2.3	+0.3	+4.0							54			38

観測所名	西都									10℃以上積算気温			206
日付	気温(℃)			風向・風速(m/s)					降水量(mm)			日照(h)	
	平均	最高	最低	平均	最多	最大	風向	瞬間	風向	日計	1時間		10分
11	20.4	25.8	14.5	1.3	NW	3.7	ESE	6.2	E	0.0	0.0	0.0	7.2
12	20.0	25.7	14.6	1.3	ENE	3.9	ENE	5.7	ENE	0.0	0.0	0.0	1.0
13	18.1	23.3	13.3	1.2	WNW	4.4	NE	6.6	NE	0.0	0.0	0.0	0.2
14	17.5	20.5	15.8	1.7	NW	3.6	NW	5.2	NNW	0.0	0.0	0.0	0.0
15	18.8	22.4	16.5	2.1	NNE	5.9	NNE	9.9	NNE	19.0	5.5	1.5	0.0
16	21.0	23.2	18.8	1.7	NW	3.6	E	5.5	E	26.5	10.0	4.5	0.0
17	23.3	27.7	20.3	1.6	WNW	4.5	ESE	6.9	ESE	0.0	0.0	0.0	3.6
18	23.5	27.8	20.4	1.4	NW	4.2	ESE	6.2	E	0.0	0.0	0.0	5.4
19	22.0	24.6	19.6	0.7	WNW	1.8	NW	2.5	WNW	0.0	0.0	0.0	0.0
20	21.4	25.5	18.8	1.1	WNW	2.3	NNW	3.8	E	0.0	0.0	0.0	0.8
前半旬	19.0	23.5	14.9	1.5	WNW					19.0			8.4
後半旬	22.2	25.8	19.6	1.3	WNW					26.5			9.8
旬	20.6	24.7	17.3	1.4	WNW					45.5			18.2
平年差/比	+1.1	-0.7	+2.7							76			29

観測所名	小林									10℃以上積算気温			199
日付	気温(℃)			風向・風速(m/s)					降水量(mm)			日照(h)	
	平均	最高	最低	平均	最多	最大	風向	瞬間	風向	日計	1時間		10分
11	19.0	24.7	13.5	1.7	SSE	4.4	SSE	7.3	SSE	0.0	0.0	0.0	5.7
12	19.4	25.2	14.2	1.3	SSE	3.6	SE	5.2	SE	0.5	0.5	0.5	1.0
13	17.5	22.6	13.0	1.6	SSE	4.1	SE	7.4	SSW	0.0	0.0	0.0	0.5
14	16.1	18.2	14.2	1.1	NNW	3.2	SSW	4.5	SSW	0.5	0.5	0.5	0.0
15	17.6	21.5	14.9	1.2	SSE	4	S	6.6	S	14.0	5.5	1.5	0.0
16	20.0	22.9	16.5	2.5	SSE	5.2	SE	8.3	SE	6.5	2.5	1.0	0.0
17	23.4	29.2	20.1	2.4	S	5.2	WNW	7.9	WNW	0.0	0.0	0.0	6.2
18	23.3	29.0	20.1	1.7	SSE	4.5	SSE	7.4	SE	0.0	0.0	0.0	7.4
19	21.4	24.1	19.5	1.1	W	3.2	W	5.0	W	0.0	0.0	0.0	0.0
20	20.8	24.2	18.1	1.4	SSE	3.8	W	5.7	W	0.0	0.0	0.0	0.5
前半旬	17.9	22.4	14.0	1.4	SSE					15.0			7.2
後半旬	21.8	25.9	18.9	1.8	SSE					6.5			14.1
旬	19.9	24.2	16.4	1.6	SSE					21.5			21.3
平年差/比	+1.0	-0.4	+2.3							56			32

観測所名	宮崎									10℃以上積算気温			211
日付	気温(℃)			風向・風速(m/s)					降水量(mm)			日照(h)	
	平均	最高	最低	平均	最多	最大	風向	瞬間	風向	日計	1時間		10分
11	20.5	24.9	15.7	2.1	WNW	3.8	ESE	6.2	E	0.0	0.0	0.0	5.9
12	20.9	26.0	16.4	2.0	WNW	4.9	NE	7.6	ENE	0.5	0.5	0.5	1.1
13	19.0	23.3	14.6	2.8	WNW	4.9	ENE	8.4	NE	0.0	0.0	0.0	0.3
14	17.9	20.4	16.5	1.8	WNW	3.9	WNW	5.3	WNW	0.5	0.5	0.5	0.0
15	19.2	22.4	16.6	2.7	NNE	6.4	NE	10.4	NE	35.5	9.5	3.0	0.0
16	21.3	23.1	19.2	2.1	WNW	5.2	ENE	7.7	NNE	19.0	7.0	2.5	0.0
17	23.8	27.5	20.5	2.2	WNW	4.2	E	8.6	NW	0.0	0.0	0.0	3.8
18	23.9	27.1	21.4	2.3	WNW	4.1	E	6.4	E	0.0	0.0	0.0	4.4
19	22.6	25.0	20.6	1.5	WNW	3.1	WNW	4.1	WNW	0.5	0.5	0.5	0.0
20	22.1	24.4	19.9	2.0	WNW	3.3	WNW	4.9	ENE	0.0	0.0	0.0	0.8
前半旬	19.5	23.4	16.0	2.3	WNW					36.5			7.3
後半旬	22.7	25.4	20.3	2.0	WNW					19.5			9.0
旬	21.1	24.4	18.1	2.2	WNW					56.0			16.3
平年差/比	+1.3	-0.4	+2.7							83			26

地域気象観測旬報

2016年10月11日～20日 宮崎県 (87)
(4/5)

観測所名	青島									10℃以上積算気温			216
日付	気温(℃)			風向・風速(m/s)					降水量(mm)			日照(h)	
	平均	最高	最低	平均	最多	最大	風向	瞬間	風向	日計	1時間		10分
11	20.8	23.6	17.0	1.6	W	2.9	W	4.8	W	0.0	0.0	0.0	3.4
12	21.6	25.2	18.6	2.3	WNW	5	N	9.1	N	0.0	0.0	0.0	1.2
13	20.8	22.8	18.2	2.2	N	4.7	N	10.5	NNE	0.0	0.0	0.0	0.0
14	18.9	21.2	17.3	2.5	WNW	3.9	WNW	6.5	W	0.0	0.0	0.0	0.0
15	20.5	23.3	18.1	2.7	WNW	5.8	N	10.2	N	57.5	11.0	5.5	0.0
16	21.5	23.2	19.9	1.7	WNW	4.5	ESE	10.9	E	43.5	14.0	7.5	0.0
17	23.7	26.7	21.5	1.2	WSW	2.9	NNW	6.6	N	0.0	14.0	0.0	3.2
18	23.3	26.0	21.4	1.1	WSW	2.1	E	3.9	E	0.0	0.0	0.0	2.0
19	22.7	24.7	21.3	0.9	WNW	1.8	W	3.2	WNW	0.5	0.5	0.5	0.0
20	22.0	24.0	20.4	1.3	W	2.7	WNW	4.3	WNW	0.0	0.0	0.0	0.7
前半旬	20.5	23.2	17.8	2.3	WNW					57.5			4.6
後半旬	22.6	24.9	20.9	1.2	WNW					44.0			5.9
旬	21.6	24.1	19.4	1.8	WNW					101.5			10.5
平年差/比	+1.3	-0.2	+2.8							101			18

観測所名	赤江									10℃以上積算気温			216
日付	気温(℃)			風向・風速(m/s)					降水量(mm)			日照(h)	
	平均	最高	最低	平均	最多	最大	風向	瞬間	風向	日計	1時間		10分
11	21.1	24.4	15.4	2.7	NE	4.4	NNE	8.2	N	0.0	0.0	0.0	
12	21.6	25.6	17.3	3.8	NNE	9.4	NNE	11.8	N	0.5	0.5	0.5	
13	20.0	23.2	15.3	5.3	NNE	10.3	NNE	12.9	NNE	0.0	0.0	0.0	
14	18.7	21.1	17.0	2.9	WNW	7.4	NNE	9.3	NNE	0.5	0.5	0.5	
15	20.1	23.3	17.3	6.1	NNE	10.7	NNE	13.9	NNE	37.0	8.0	2.5	
16	21.7	24.1	19.9	3.6	W	8.8	E	11.8	E	18.0	6.5	2.0	
17	23.9	27.0	21.1	2.1	WNW	6	NNE	7.7	NNE	0.5	2.0	0.5	
18	23.9	26.5	21.7	2.4	ENE	4.5	NE	6.2	E	0.0	0.0	0.0	
19	22.9	24.9	21.3	1.8	WNW	3.2	WNW	6.7	N	0.0	0.0	0.0	
20	22.3	24.3	20.4	2.1	W	3.7	W	5.7	NW	0.0	0.0	0.0	
前半旬	20.3	23.5	16.5	4.2	NNE					38.0			
後半旬	22.9	25.4	20.9	2.4	WNW					18.5			
旬	21.6	24.4	18.7	3.3	WNW					56.5			
平年差/比	+1.0	-0.5	+2.4							77			

観測所名	都城									10℃以上積算気温			208
日付	気温(℃)			風向・風速(m/s)					降水量(mm)			日照(h)	
	平均	最高	最低	平均	最多	最大	風向	瞬間	風向	日計	1時間		10分
11	19.8	24.9	14.5	1.6	NNE	3.8	N	7.0	N	0.0	0.0	0.0	4.2
12	20.7	26.3	17.0	2.3	NNE	4.8	NE	7.8	ENE	0.0	0.0	0.0	1.4
13	18.9	23.5	14.5	2.4	NNE	5.4	NNE	8.9	NNE	0.0	0.0	0.0	1.2
14	17.6	19.2	16.3	2.8	N	5	N	8.0	N	0.0	0.0	0.0	0.0
15	18.1	20.0	16.6	3.7	NE	5.2	NE	9.3	NE	24.0	10.5	3.0	0.0
16	20.6	23.8	17.8	2.4	NNE	4.4	NNE	7.3	NE	7.0	3.5	1.0	0.1
17	23.6	29.7	19.4	1.4	NNE	3.1	NE	4.8	NNE	3.5	2.5	1.0	2.9
18	24.3	29.7	21.8	1.2	N	3.8	SSW	6.2	SW	0.0	0.0	0.0	4.9
19	22.8	26.6	20.8	0.9	WNW	2.8	SSW	5.0	SSW	0.0	0.0	0.0	0.0
20	21.5	25.7	19.1	1.2	E	2.9	N	4.1	NNE	0.5	0.5	0.5	0.3
前半旬	19.0	22.8	15.8	2.6	NNE					24.0			6.8
後半旬	22.6	27.1	19.8	1.4	NNE					11.0			8.2
旬	20.8	24.9	17.8	2.0	NNE					35.0			15.0
平年差/比	+1.8	0.0	+3.7							82			24

観測所名	油津									10℃以上積算気温			221
日付	気温(℃)			風向・風速(m/s)					降水量(mm)			日照(h)	
	平均	最高	最低	平均	最多	最大	風向	瞬間	風向	日計	1時間		10分
11	21.2	25.3	17.8	2.5	WNW	4.1	WNW	6.6	NE	0.0	0.0	0.0	3.3
12	22.2	26.2	20.1	2.2	WNW	4.1	NW	9.2	ENE	0.0	0.0	0.0	2.3
13	21.3	23.7	19.5	2.5	WNW	4.3	NE	7.9	ENE	0.0	0.0	0.0	0.2
14	20.2	21.8	19.2	2.7	NW	4.5	WNW	8.0	NW	0.0	0.0	0.0	0.0
15	20.5	21.8	18.7	3.4	NE	7.5	ENE	12.0	ENE	61.0	12.5	5.5	0.0
16	22.0	23.6	19.9	3.0	WNW	8	ESE	11.2	ENE	34.0	12.0	5.0	0.2
17	24.0	27.9	21.9	2.4	WNW	6	ENE	8.2	ENE	14.5	15.0	7.0	3.4
18	24.3	27.3	22.1	2.8	WNW	4.9	ENE	7.3	E	0.0	0.0	0.0	5.2
19	23.4	26.7	21.7	2.2	WNW	3.7	WNW	5.1	WNW	0.0	0.0	0.0	0.0
20	22.2	25.2	20.2	2.6	WNW	4.7	ENE	6.7	ENE	0.0	0.0	0.0	0.1
前半旬	21.1	23.8	19.1	2.7	WNW					61.0			5.8
後半旬	23.2	26.1	21.2	2.6	WNW					48.5			8.9
旬	22.1	25.0	20.1	2.6	WNW					109.5			14.7
平年差/比	+1.1	0.0	+2.8							180			25

地域気象観測旬報

2016年10月11日～20日 宮崎県 (87)
(5/5)

観測所名	串間									10°C以上積算気温			220	
	気温(°C)			風向・風速(m/s)						降水量(mm)				日照 (h)
	平均	最高	最低	平均	最多	最大	風向	瞬間	風向	日計	1時間	10分		
11	21.2	25.7	16.1	2.6	NE	5.3	NE	8.6	NE	0.0	0.0	0.0	3.5	
12	21.9	26.1	19.1	2.2	NE	5.4	NE	9.5	NNE	0.0	0.0	0.0	2.2	
13	20.6	24.8	16.6	3.4	NE	7.1	ENE	11.7	NE	0.0	0.0	0.0	0.7	
14	20.3	22.8	18.8	2.4	NE	4.7	NE	8.1	NE	0.0	0.0	0.0	0.0	
15	19.7	21.0	17.8	3.1	NE	6.4	ENE	11.4	ENE	20.5	5.0	2.5	0.0	
16	21.9	24.6	19.3	2.6	NE	5.3	ENE	8.8	NE	6.5	3.5	1.5	0.8	
17	24.2	28.9	21.3	1.3	NE	2.7	NE	4.7	NNE	3.5	2.5	0.5	4.2	
18	24.4	28.8	21.9	1.6	NE	3.8	NE	5.6	NE	0.0	0.0	0.0	5.9	
19	23.6	28.1	21.1	1.0	NE	2.9	WSW	5.0	W	0.0	0.0	0.0	0.6	
20	22.4	26.4	20.1	1.4	NE	4	NE	6.6	NE	0.0	0.0	0.0	0.5	
前半旬	20.7	24.1	17.7	2.7	NE					20.5			6.4	
後半旬	23.3	27.4	20.7	1.6	NE					10.0			12.0	
旬	22.0	25.7	19.2	2.2	NE					30.5			18.4	
平年差/比	+2.1	+0.2	+4.0							69			28	

地域雨量観測旬報

2016年10月11日～20日 宮崎県 (87)

(1/1)

観測所名	日之影				諸塚				北方				椎葉				都農				えびの							
	降水量(mm)				降水量(mm)				降水量(mm)				降水量(mm)				降水量(mm)				降水量(mm)							
	日計	平年比	最大1時間	最大10分間	日計	平年比	最大1時間	最大10分間	日計	平年比	最大1時間	最大10分間	日計	平年比	最大1時間	最大10分間	日計	平年比	最大1時間	最大10分間	日計	平年比	最大1時間	最大10分間	日計	平年比	最大1時間	最大10分間
11	0.0		0.0	0.0	0.0		0.0	0.0	0.0		0.0	0.0	0.0		0.0	0.0	0.0		0.0	0.0	0.0		0.0	0.0	0.0		0.0	0.0
12	0.0		0.0	0.0	0.0		0.0	0.0	0.0		0.0	0.0	0.0		0.0	0.0	0.0		0.0	0.0	0.0		0.0	0.0	0.0		0.0	0.0
13	0.0		0.0	0.0	0.0		0.0	0.0	0.0		0.0	0.0	0.0		0.0	0.0	0.0		0.0	0.0	0.0		0.0	0.0	0.0		0.0	0.0
14	0.0		0.0	0.0	0.0		0.0	0.0	0.0		0.0	0.0	0.0		0.5	0.5	0.5		1.0	0.5	0.5		2.5	1.5	0.5		1.5	0.5
15	5.5		2.0	0.5	7.5		2.0	0.5	6.0		2.0	0.5	9.5		2.5	1.0	25.5		8.0	4.5	17.0		7.5	2.0		7.5	2.0	
半旬計/最大	5.5	//	2.0	0.5	7.5	26	2.0	0.5	6.0	16	2.0	0.5	10.0	//	2.5	1.0	26.5	//	8.0	4.5	19.5	63	7.5	2.0		7.5	2.0	
16	13.0		5.0	1.5	40.0		9.0	3.0	36.0		10.5	2.5	5.0		2.5	1.0	68.0		16.5	7.0	1.0		0.5	0.5		0.5	0.5	
17	0.0		0.0	0.0	0.0		0.0	0.0	0.0		0.0	0.0	1.0		0.5	0.5	0.0		0.0	0.0	2.0		1.5	0.5		1.5	0.5	
18	0.0		0.0	0.0	0.0		0.0	0.0	0.0		0.0	0.0	0.0		0.0	0.0	0.0		0.0	0.0	0.0		0.0	0.0		0.0	0.0	
19	0.0		0.0	0.0	0.0		0.0	0.0	0.0		0.0	0.0	0.0		0.0	0.0	0.5		0.5	0.5	0.0		0.0	0.0		0.0	0.0	
20	0.0		0.0	0.0	0.0		0.0	0.0	0.0		0.0	0.0	0.0		0.0	0.0	0.0		0.0	0.0	0.5		0.5	0.5		0.5	0.5	
半旬計/最大	13.0	//	5.0	1.5	40.0	160	9.0	3.0	36.0	113	10.5	2.5	6.0	//	2.5	1.0	68.5	//	16.5	7.0	3.5	12	1.5	0.5		1.5	0.5	
旬計	18.5	//			47.5	79			42.0	51			16.0	//			95.0	//			23.0	38						
旬最大	13.0		5.0	1.5	40.0		9.0	3.0	36.0		10.5	2.5	9.5		2.5	1.0	68.0		16.5	7.0	17.0		7.5	2.0		7.5	2.0	
起日	16		16	16	16		16	16	16		16	16	15		16	16	16		16	16	15		15	15		15	15	

観測所名	野尻				国富				深瀬																						
	降水量(mm)				降水量(mm)				降水量(mm)				降水量(mm)				降水量(mm)				降水量(mm)										
	日計	平年比	最大1時間	最大10分間	日計	平年比	最大1時間	最大10分間	日計	平年比	最大1時間	最大10分間	日計	平年比	最大1時間	最大10分間	日計	平年比	最大1時間	最大10分間	日計	平年比	最大1時間	最大10分間	日計	平年比	最大1時間	最大10分間	日計	平年比	最大1時間
11	0.0		0.0	0.0	0.0		0.0	0.0	0.0		0.0	0.0																			
12	0.5		0.5	0.5	0.5		0.5	0.5	0.0		0.0	0.0																			
13	0.0		0.0	0.0	0.0		0.0	0.0	0.0		0.0	0.0																			
14	0.5		0.5	0.5	0.0		0.0	0.0	0.0		0.0	0.0																			
15	17.5		5.5	1.5	18.0		4.5	1.5	28.0		6.5	2.0																			
半旬計/最大	18.5	85	5.5	1.5	18.5	68	4.5	1.5	28.0	82	6.5	2.0																			
16	11.0		5.0	1.5	11.5		5.0	1.5	16.5		3.5	1.5																			
17	0.5		0.5	0.5	0.0		0.0	0.0	3.0		1.5	1.0																			
18	0.0		0.0	0.0	0.0		0.0	0.0	0.0		0.0	0.0																			
19	0.5		0.5	0.5	0.0		0.0	0.0	0.0		0.0	0.0																			
20	0.0		0.0	0.0	0.0		0.0	0.0	0.0		0.0	0.0																			
半旬計/最大	12.0	63	5.0	1.5	11.5	50	5.0	1.5	19.5	63	3.5	1.5																			
旬計	30.5	71			30.0	54			47.5	67																					
旬最大	17.5		5.5	1.5	18.0		5.0	1.5	28.0		6.5	2.0																			
起日	15		15	16	15		16	16	15		15	15																			