

## 宮 崎 県 農 業 気 象 速 報

平成 28 年 10 月 下旬

宮 崎 地 方 気 象 台

平成 28 年 11 月 1 日

## 気 象 概 況

高気圧に覆われて晴れの日もあったが、期間のはじめと中頃に低気圧や前線、湿った空気の影響で雨の日があり、22日は大気の状態が不安定となり、日降水量が100mmを超える大雨となった観測所があった。

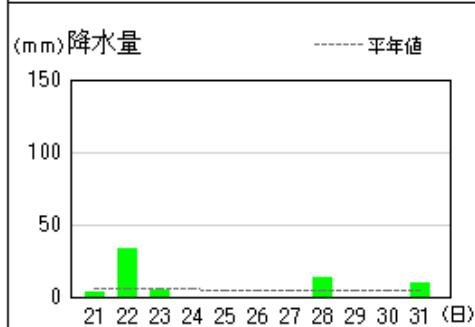
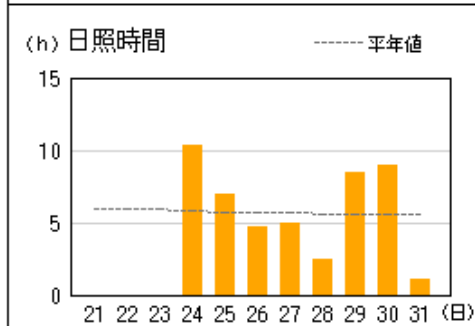
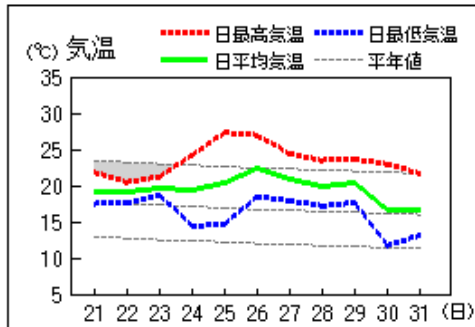
県内各地の旬平均気温は平年差+1.5℃～+3.6℃で平年よりかなり高く、古江、小林では平年より高かった。旬降水量は61.0mm～184.5mm（平年比139%～508%）で平年よりかなり多いか、平年より多かった。旬日照時間は平年比51%～84%で平年より少なく、鞍岡では平年よりかなり少なかった。

宮崎市の旬平均気温は平年よりかなり高く、旬降水量は平年より多く、旬日照時間は平年より少なかった。

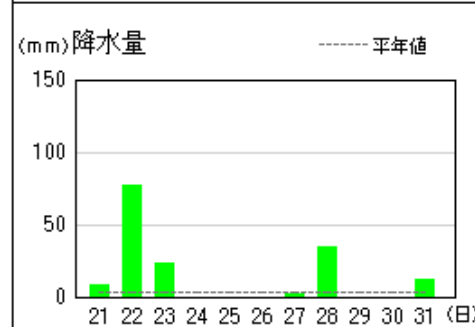
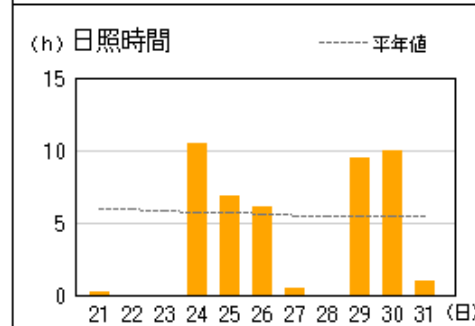
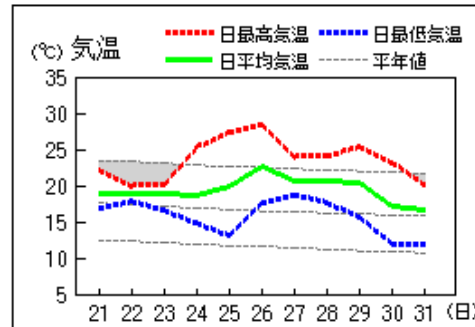
日々の天気概況	宮崎市の昼間の天気
21日 前線や湿った空気の影響を受けた。	雨時々曇
22日 前線や湿った空気の影響を受けた。	大雨
23日 低気圧や前線の影響を受けた。	雨
24日 高気圧に覆われた。	快晴
25日 高気圧に覆われた。	晴
26日 はじめ高気圧に覆われたが、次第に気圧の谷の影響を受けた。	晴後時々曇
27日 気圧の谷の影響を受けた。	曇
28日 はじめ前線や湿った空気の影響を受けたが、次第に高気圧に覆われた。	雨後晴一時曇
29日 はじめ高気圧に覆われたが、次第に湿った空気の影響を受けた。	晴時々曇
30日 はじめ高気圧に覆われたが、次第に湿った空気の影響を受けた。	晴後一時曇
31日 はじめ高気圧に覆われたが、次第に湿った空気の影響を受けた。	曇一時晴

地上気象 気象経過図：2016年10月21日-2016年10月31日

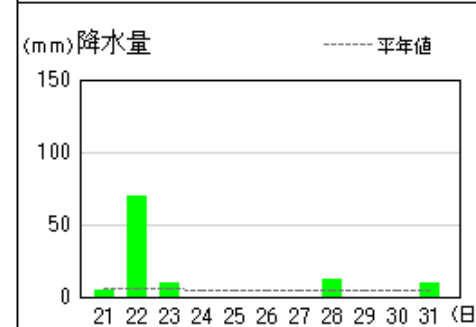
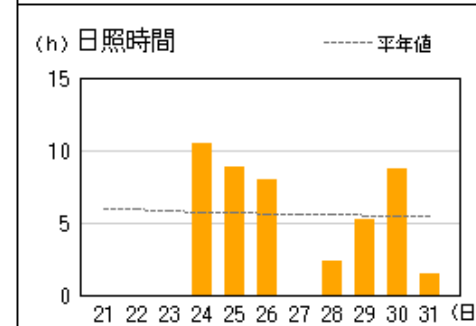
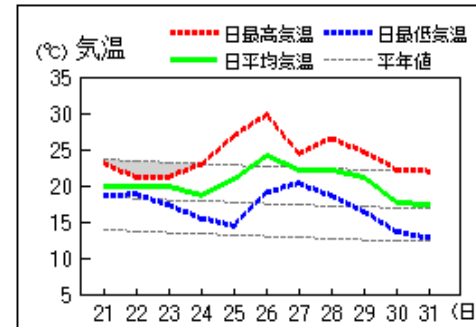
延岡



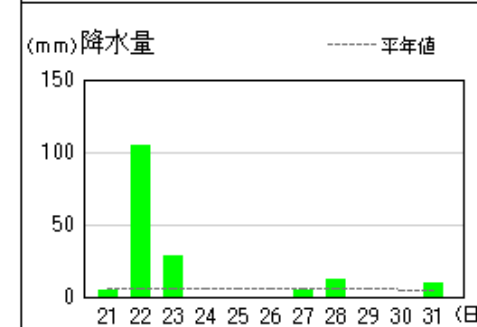
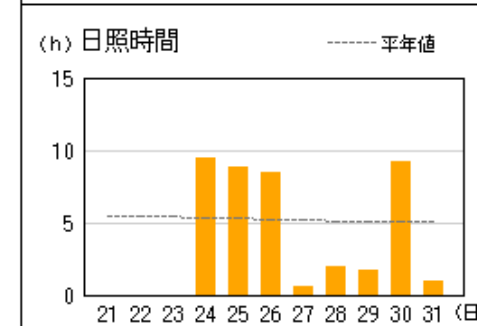
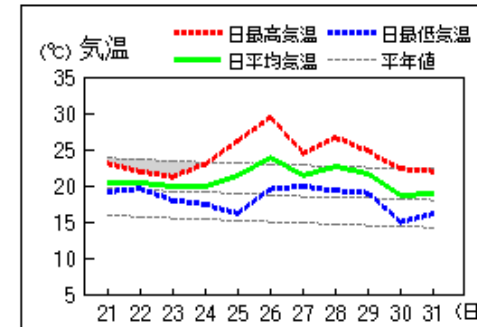
都城



宮崎

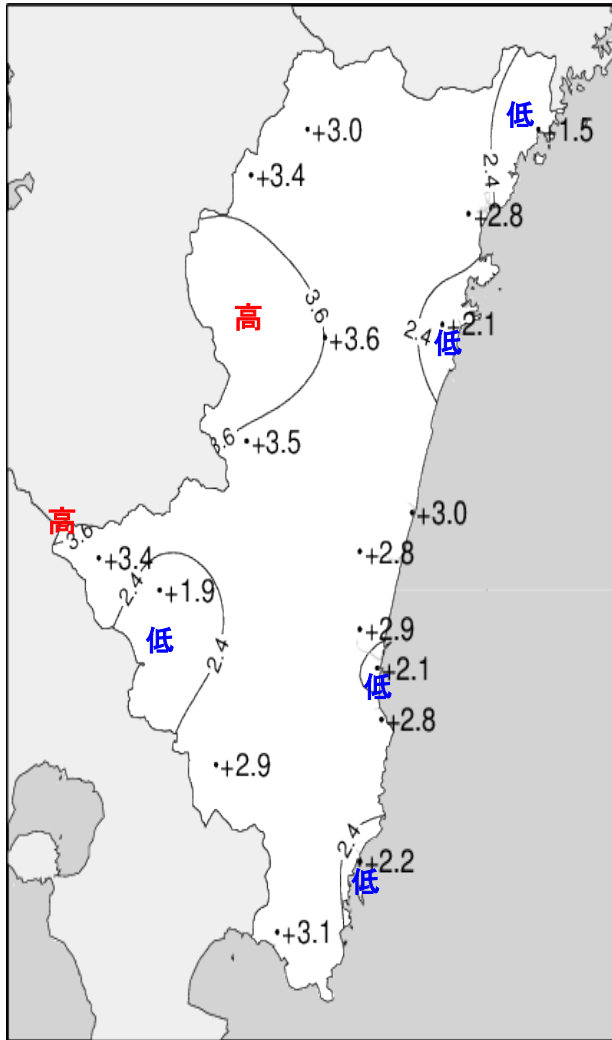


油津

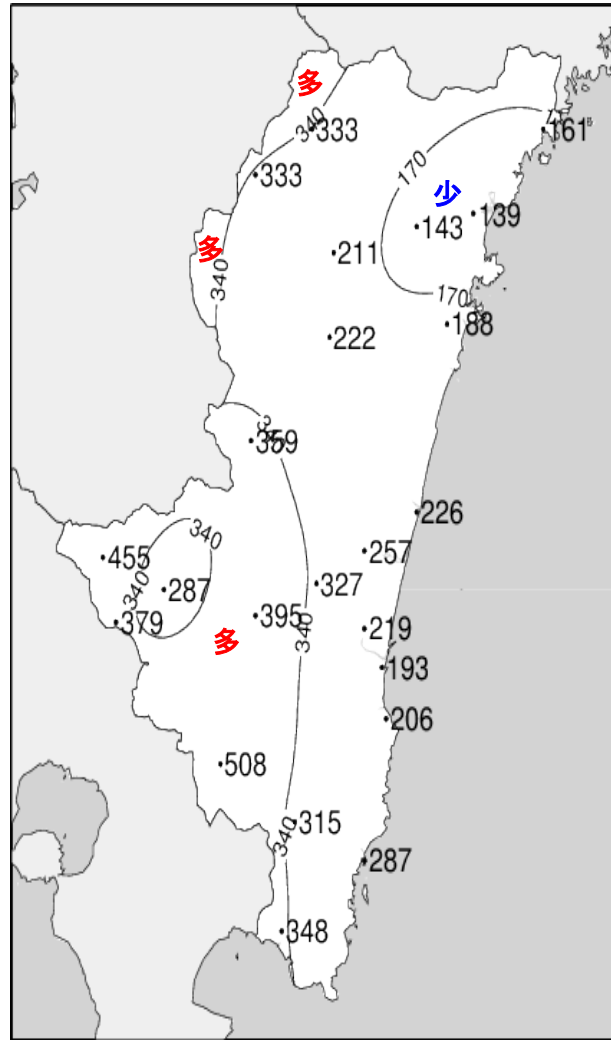




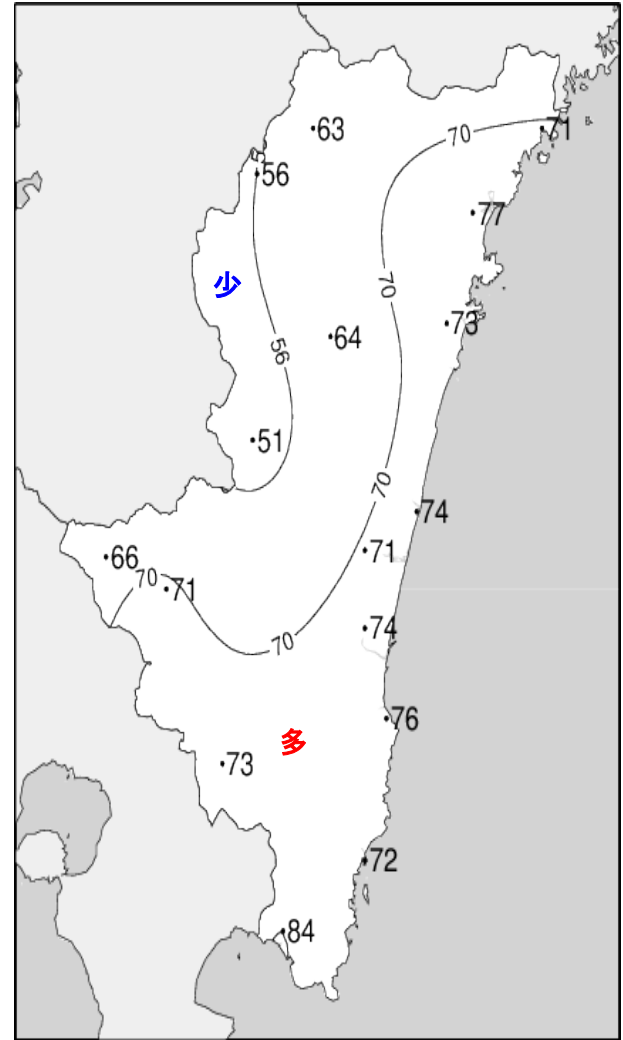
## 平成28年(2016年)10月下旬 気象分布図(平年差、平年比)



2016年10月下旬気温平年差(°C)



2016年10月下旬降水量平年比(%)



2016年10月下旬日照時間平年比(%)

## 地域気象観測旬報

2016年10月21日～31日 宮崎県 (87)  
(1/5)

観測所名	高千穂									10℃以上積算気温				185
	気温(℃)			風向・風速(m/s)						降水量(mm)			日照(h)	
	平均	最高	最低	平均	最多	最大	風向	瞬間	風向	日計	1時間	10分		
21	16.7	19.2	14.8	0.4	NNW	1.7	NNW	2.8	NNW	5.0	1.5	0.5	0.0	
22	17.9	19.4	16.6	0.7	SSE	2.7	SSE	5.1	ESE	29.5	5.0	1.0	0.0	
23	16.6	18.4	14.0	0.8	NW	2.6	ESE	6.8	ESE	4.5	2.0	0.5	0.0	
24	16.0	22.6	11.1	1.4	NNW	3.7	SSE	6.5	SSE	0.0	0.0	0.0	9.9	
25	17.9	25.2	11.0	0.8	SSE	3.4	SSE	6.0	SSE	0.0	0.0	0.0	5.8	
26	19.2	23.0	16.9	1.3	NW	3.8	NW	8.0	NW	4.5	1.5	1.0	0.6	
27	17.9	24.0	15.4	1.0	NNW	2.6	NNW	5.1	E	1.0	1.0	0.5	4.1	
28	19.2	23.1	16.4	2.1	NW	5.9	NW	11.6	WNW	28.0	8.5	5.0	0.0	
29	16.6	20.7	10.1	2.0	NW	4.7	NW	9.8	W	0.5	0.5	0.5	6.3	
30	13.3	20.8	8.1	1.0	NNW	3.9	NW	6.6	NW	0.0	0.0	0.0	7.1	
31	13.5	18.7	9.7	0.6	NNW	4	NW	10.6	NNW	13.5	5.0	2.0	0.6	
前半旬	17.0	21.0	13.5	0.8	NNW					39.0			15.7	
後半旬	16.6	21.7	12.8	1.3	NNW					47.5			18.7	
旬	16.8	21.4	13.1	1.1	NNW					86.5			34.4	
平年差/比	+3.0	+0.8	+4.7							333			63	

観測所名	古江									10℃以上積算気温				213
	気温(℃)			風向・風速(m/s)						降水量(mm)			日照(h)	
	平均	最高	最低	平均	最多	最大	風向	瞬間	風向	日計	1時間	10分		
21	20.0	22.6	17.6	3.8	N	7.3	N	11.7	NNW	2.0	2.0	0.5	0.1	
22	19.3	21.2	17.5	2.1	NNE	7.7	N	11.7	N	27.0	3.5	1.0	0.0	
23	19.4	20.7	18.3	7.3	N	10.4	NNW	18.0	N	1.5	0.5	0.5	0.0	
24	18.2	23.4	14.2	5.1	N	11.5	N	18.1	N	0.0	0.0	0.0	9.4	
25	19.9	25.8	13.7	2.6	NNE	5.8	N	7.4	N	0.0	0.0	0.0	3.9	
26	22.0	26.7	18.0	3.2	N	9.9	N	15.6	NW	0.0	0.0	0.0	4.1	
27	20.5	24.1	17.7	6.2	N	10.4	NNW	17.7	N	0.0	0.0	0.0	3.7	
28	20.1	23.2	17.6	1.2	N	5.1	NNW	7.3	NW	27.0	8.5	2.5	1.2	
29	19.3	23.3	13.6	4.1	NE	10.2	NNE	18.1	NE	0.0	0.0	0.0	8.7	
30	17.2	22.5	13.1	3.8	NE	7.2	NNE	13.7	NNE	0.0	0.0	0.0	8.3	
31	16.7	22.2	13.2	3.9	N	10.3	N	17.0	NW	10.5	4.5	1.5	1.8	
前半旬	19.4	22.7	16.3	4.2	N					30.5			13.4	
後半旬	19.3	23.7	15.5	3.7	N					37.5			27.8	
旬	19.3	23.2	15.9	3.9	N					68.0			41.2	
平年差/比	+1.5	+0.5	+2.1							161			71	

観測所名	鞍岡									10℃以上積算気温				173
	気温(℃)			風向・風速(m/s)						降水量(mm)			日照(h)	
	平均	最高	最低	平均	最多	最大	風向	瞬間	風向	日計	1時間	10分		
21	15.7	17.7	13.6	0.5	WSW	1.7	SW	4.1	SSE	4.5	1.5	0.5	0.0	
22	17.3	19.1	15.9	0.7	SW	4	SSW	10.1	SW	28.0	5.5	1.5	0.0	
23	15.2	16.9	13.0	0.4	NE	2	NE	4.6	NE	6.0	2.5	0.5	0.0	
24	14.5	21.5	10.6	0.6	NE	2.4	NE	4.7	NE	0.0	0.0	0.0	7.5	
25	17.2	24.5	11.4	0.8	W	2.2	S	4.7	S	3.5	2.5	1.0	4.2	
26	18.0	21.7	15.8	0.9	NE	2.1	WSW	4.4	WSW	7.0	3.0	2.5	1.0	
27	16.7	22.3	14.0	1.0	SW	3	SSW	7.5	WSW	3.0	1.5	0.5	2.2	
28	18.6	22.6	15.9	1.8	SW	4.3	SW	14.1	ENE	18.5	4.5	2.0	0.0	
29	14.3	18.9	9.2	0.7	NE	2.1	ENE	5.6	ENE	2.0	1.0	1.0	2.3	
30	11.9	19.0	6.9	0.9	W	2.1	NE	5.1	NE	0.0	0.0	0.0	6.6	
31	13.1	17.8	8.4	0.7	ENE	2.4	SSW	4.9	SSW	11.0	5.5	2.0	0.7	
前半旬	16.0	19.9	12.9	0.6	W					42.0			11.7	
後半旬	15.4	20.4	11.7	1.0	NE					41.5			12.8	
旬	15.7	20.2	12.2	0.8	NE					83.5			24.5	
平年差/比	+3.4	+1.7	+4.8							333			56	

観測所名	延岡									10℃以上積算気温				215
	気温(℃)			風向・風速(m/s)						降水量(mm)			日照(h)	
	平均	最高	最低	平均	最多	最大	風向	瞬間	風向	日計	1時間	10分		
21	19.2	21.8	17.5	1.6	W	3.7	W	5.7	W	3.0	1.5	0.5	0.0	
22	19.2	20.5	17.6	1.2	W	3.2	NNE	4.6	NE	33.0	5.0	1.5	0.0	
23	19.7	21.2	18.7	3.9	N	9.7	N	16.2	N	4.0	1.5	0.5	0.0	
24	19.3	24.2	14.4	3.3	N	7.8	N	13.5	NNE	0.0	0.0	0.0	10.3	
25	20.5	27.3	14.7	2.3	W	4.7	SSE	7.3	S	0.0	0.0	0.0	6.9	
26	22.5	27.0	18.5	2.1	WSW	5.5	NNW	8.0	NNW	0.0	0.0	0.0	4.7	
27	20.9	24.4	17.9	3.1	N	6.6	NNW	11.1	WNW	0.0	0.0	0.0	4.9	
28	19.8	23.5	17.2	1.6	W	3.2	W	6.0	WSW	13.0	6.0	2.5	2.5	
29	20.4	23.6	17.6	5.0	N	9	N	14.0	N	0.0	0.0	0.0	8.5	
30	16.6	23.0	11.7	2.5	W	4.9	NE	9.3	NNE	0.0	0.0	0.0	8.9	
31	16.6	21.7	13.1	2.1	W	7.8	N	13.5	N	9.0	3.5	1.0	1.1	
前半旬	19.6	23.0	16.6	2.5	W					40.0			17.2	
後半旬	19.5	23.9	16.0	2.7	W					22.0			30.6	
旬	19.5	23.5	16.3	2.6	W					62.0			47.8	
平年差/比	+2.8	+1.1	+4.3							139			77	

## 地域気象観測旬報

2016年10月21日～31日 宮崎県 (87)  
(2/5)

観測所名	日向										10℃以上積算気温			210
	気温(℃)			風向・風速(m/s)						降水量(mm)			日照(h)	
	平均	最高	最低	平均	最多	最大	風向	瞬間	風向	日計	1時間	10分		
21	19.4	21.4	18.2	0.7	W	1.9	WSW	4.2	WSW	6.0	2.0	1.0	0.0	
22	19.3	20.3	18.0	0.8	W	2.3	W	3.8	W	46.0	6.5	2.0	0.0	
23	18.4	20.1	16.4	0.7	W	2.6	WSW	5.9	NNW	8.0	2.5	1.0	0.0	
24	17.7	23.8	13.1	1.0	WSW	2.5	ESE	5.8	ESE	0.0	0.0	0.0	8.9	
25	20.7	26.4	15.6	1.5	WNW	3.3	ESE	6.3	SE	0.0	0.0	0.0	8.4	
26	22.7	29.1	18.8	0.9	ENE	2.3	W	4.9	W	0.0	0.0	0.0	5.1	
27	20.3	25.1	18.4	0.7	W	2	NNW	4.0	NE	0.5	0.5	0.5	1.4	
28	19.8	24.1	17.9	1.1	W	2.5	W	5.5	W	6.5	3.0	1.0	2.2	
29	19.2	25.0	13.4	1.0	WSW	3.5	NE	8.8	NE	0.0	0.0	0.0	8.3	
30	16.1	23.0	11.4	1.1	WSW	2.8	W	6.1	E	0.0	0.0	0.0	8.8	
31	16.5	19.8	12.9	1.4	W	2.8	W	6.5	W	10.5	5.5	2.0	1.0	
前半旬	19.1	22.4	16.3	0.9	W					60.0			17.3	
後半旬	19.1	24.4	15.5	1.0	W					17.5			26.8	
旬	19.1	23.5	15.8	1.0	W					77.5			44.1	
平年差/比	+2.1	+0.8	+3.3							188			73	

観測所名	神門										10℃以上積算気温			197
	気温(℃)			風向・風速(m/s)						降水量(mm)			日照(h)	
	平均	最高	最低	平均	最多	最大	風向	瞬間	風向	日計	1時間	10分		
21	18.1	20.6	16.7	0.3	SSE	1.4	SSE	2.4	SSE	7.5	2.0	1.0	0.0	
22	18.4	19.7	17.4	0.1	NNW	0.8	SSE	2.2	N	47.0	6.5	2.0	0.0	
23	17.8	19.5	15.0	0.3	S	2.2	SSE	4.4	SSE	10.0	4.0	1.0	0.0	
24	17.3	24.0	12.9	0.7	SSE	2.9	SSE	5.4	SSE	0.0	0.0	0.0	7.1	
25	19.2	27.0	14.0	0.4	SE	2.2	SE	4.6	ESE	0.0	0.0	0.0	4.8	
26	20.6	28.1	16.5	0.3	SSW	1.8	S	4.2	SSW	0.0	0.0	0.0	2.7	
27	19.4	23.3	16.9	0.5	SSE	2.4	SSE	4.2	S	1.5	1.0	0.5	2.4	
28	18.8	24.1	16.1	0.2	NNW	0.9	S	3.0	SSE	14.5	3.5	1.5	1.4	
29	17.7	23.5	11.8	0.4	NNW	2.2	NNW	4.7	NW	0.0	0.0	0.0	5.8	
30	14.4	22.2	9.6	0.7	SSE	2.6	SSE	5.2	S	0.0	0.0	0.0	7.3	
31	14.8	19.3	10.9	0.3	N	1.4	SSE	2.4	S	13.5	4.5	1.5	1.3	
前半旬	18.2	22.2	15.2	0.4	SE					64.5			11.9	
後半旬	17.6	23.4	13.6	0.4	SSE					29.5			20.9	
旬	17.9	22.8	14.3	0.4	SSE					94.0			32.8	
平年差/比	+3.6	+1.1	+5.4							222			64	

観測所名	西米良										10℃以上積算気温			202
	気温(℃)			風向・風速(m/s)						降水量(mm)			日照(h)	
	平均	最高	最低	平均	最多	最大	風向	瞬間	風向	日計	1時間	10分		
21	18.4	20.2	16.2	0.2	W	1.4	W	3.6	N	6.5	1.5	1.0	0.0	
22	18.9	19.7	18.2	0.1	W	1.2	NW	2.8	NW	64.0	9.0	2.0	0.0	
23	18.6	20.6	15.9	0.2	W	2.9	WSW	4.8	WSW	8.5	2.5	1.0	0.0	
24	18.0	24.7	14.0	1.1	WSW	3.9	WSW	8.0	W	0.0	0.0	0.0	5.0	
25	19.0	25.6	14.5	0.3	SSW	2	ENE	4.1	NNE	0.0	0.0	0.0	3.1	
26	20.9	26.3	16.9	0.3	ENE	1.5	NNE	4.1	N	0.0	0.0	0.0	1.0	
27	19.8	24.0	17.8	0.5	SW	2.6	WSW	5.2	W	0.5	0.5	0.5	1.5	
28	19.0	22.6	16.7	0.3	N	2	NE	4.8	ENE	31.0	7.5	3.0	0.0	
29	18.7	24.4	13.2	0.7	SSE	3.2	SSE	7.2	SE	0.0	0.0	0.0	6.0	
30	15.4	22.8	10.9	0.7	WSW	3.8	WSW	6.3	WSW	0.0	0.0	0.0	5.1	
31	15.3	17.7	12.2	0.3	NNE	1.8	SW	3.0	WSW	11.5	7.5	1.5	0.3	
前半旬	18.6	22.2	15.8	0.4	WSW					79.0			8.1	
後半旬	18.2	23.0	14.6	0.5	NNE					43.0			13.9	
旬	18.4	22.6	15.1	0.4	WSW					122.0			22.0	
平年差/比	+3.5	+0.7	+4.9							359			51	

観測所名	高鍋										10℃以上積算気温			227
	気温(℃)			風向・風速(m/s)						降水量(mm)			日照(h)	
	平均	最高	最低	平均	最多	最大	風向	瞬間	風向	日計	1時間	10分		
21	20.1	23.1	18.8	1.2	NW	2.2	NE	4.1	NNE	5.0	3.0	1.0	0.0	
22	20.0	21.2	18.3	0.9	NW	2.3	WNW	4.1	WNW	68.0	12.5	2.5	0.0	
23	20.0	21.0	18.9	3.1	NNE	7.3	NNE	13.1	NNE	5.0	2.0	0.5	0.0	
24	19.6	23.4	15.7	2.1	NE	4.4	NNE	8.7	NNE	0.0	0.0	0.0	9.3	
25	21.4	25.7	16.2	2.4	WNW	6.2	S	8.4	SSE	0.0	0.0	0.0	9.6	
26	24.1	30.1	19.0	2.3	SW	4.6	SW	7.2	ENE	0.0	0.0	0.0	8.3	
27	22.2	25.3	20.2	2.4	NNE	5	NE	8.4	NE	0.0	0.0	0.0	1.6	
28	22.0	25.9	18.9	1.7	W	4.1	W	8.1	W	12.0	5.5	2.0	2.5	
29	21.4	25.2	17.0	3.2	NNE	5.3	NE	9.8	NNE	0.0	0.0	0.0	4.3	
30	18.0	23.0	13.6	2.2	NE	4.3	NNE	8.0	NE	0.0	0.0	0.0	8.1	
31	18.1	23.9	13.7	2.0	NNE	4	NNE	8.4	NNE	7.0	6.0	1.5	2.4	
前半旬	20.2	22.9	17.6	1.9	NW					78.0			18.9	
後半旬	21.0	25.6	17.1	2.3	NE					19.0			27.2	
旬	20.6	24.3	17.3	2.1	NNE					97.0			46.1	
平年差/比	+3.0	+1.8	+4.2							226			74	

## 地域気象観測旬報

2016年10月21日～31日 宮崎県 (87)  
(3/5)

観測所名	加久藤										10℃以上積算気温			205
	気温(℃)			風向・風速(m/s)						降水量(mm)			日照(h)	
	平均	最高	最低	平均	最多	最大	風向	瞬間	風向	日計	1時間	10分		
21	18.5	22.7	16.1	1.2	ENE	3.2	ENE	6.4	NE	5.0	2.0	1.0	0.0	
22	18.8	19.6	17.9	1.2	E	3.5	E	7.7	E	85.0	18.0	5.0	0.0	
23	18.6	20.5	16.1	1.4	E	4.3	ENE	9.7	E	9.0	2.5	0.5	0.0	
24	18.2	25.8	13.9	1.5	ENE	3.6	E	7.8	E	0.0	0.0	0.0	7.7	
25	19.4	26.1	12.6	1.0	NW	2.7	WSW	4.4	W	0.0	0.0	0.0	4.9	
26	21.1	26.9	17.2	1.7	WSW	4.9	W	8.9	W	0.0	0.0	0.0	4.0	
27	19.9	23.2	17.7	2.0	ENE	3.9	E	8.6	E	1.5	1.0	0.5	1.6	
28	20.2	23.5	17.6	2.4	W	5.5	WNW	10.1	WNW	23.0	11.0	5.0	0.0	
29	18.6	22.9	11.8	2.1	NW	4.9	NW	8.5	NNW	0.0	0.0	0.0	10.5	
30	15.7	24.4	9.3	1.3	ENE	3.4	NNW	6.4	ESE	0.0	0.0	0.0	8.6	
31	16.4	20.0	10.9	1.7	ENE	4.2	NNW	7.7	NNW	7.0	4.5	1.5	1.4	
前半旬	18.7	22.9	15.3	1.3	E					99.0			12.6	
後半旬	18.7	23.5	14.1	1.9	ENE					31.5			26.1	
旬	18.7	23.2	14.6	1.6	ENE					130.5			38.7	
平年差/比	+3.4	+1.2	+5.0							455			66	

観測所名	西都										10℃以上積算気温			219
	気温(℃)			風向・風速(m/s)						降水量(mm)			日照(h)	
	平均	最高	最低	平均	最多	最大	風向	瞬間	風向	日計	1時間	10分		
21	19.6	23.1	17.7	1.1	WNW	2.9	NW	4.4	NW	5.5	3.5	1.0	0.2	
22	19.8	20.8	18.5	0.9	WNW	3.2	NNW	4.4	NNW	70.0	12.5	3.5	0.0	
23	19.5	20.7	16.3	1.6	NE	6.9	NE	13.0	ENE	7.5	2.0	0.5	0.0	
24	18.2	23.2	14.9	1.5	W	4.2	ESE	6.3	ESE	0.0	0.0	0.0	8.8	
25	20.7	27.4	14.3	1.7	WNW	4.1	SSE	6.8	SW	0.0	0.0	0.0	8.6	
26	23.2	29.4	17.2	2.1	SW	5.1	SSW	8.0	SW	0.0	0.0	0.0	8.4	
27	21.6	25.2	19.6	1.7	ENE	5.9	ENE	8.6	E	0.0	0.0	0.0	0.6	
28	21.9	26.0	18.6	2.3	WNW	5.4	WSW	11.9	W	13.0	5.0	2.0	2.8	
29	20.4	24.1	15.0	2.0	ENE	5.8	ENE	8.8	E	0.0	0.0	0.0	3.2	
30	16.7	22.5	12.1	1.4	W	4.2	E	7.1	E	0.0	0.0	0.0	8.4	
31	17.3	22.5	12.2	1.3	WNW	3.3	NNE	5.8	NE	7.5	6.0	1.5	1.6	
前半旬	19.6	23.0	16.3	1.4	WNW					83.0			17.6	
後半旬	20.2	25.0	15.8	1.8	WSW					20.5			25.0	
旬	19.9	24.1	16.0	1.6	WNW					103.5			42.6	
平年差/比	+2.8	+1.1	+3.9							257			71	

観測所名	小林										10℃以上積算気温			204
	気温(℃)			風向・風速(m/s)						降水量(mm)			日照(h)	
	平均	最高	最低	平均	最多	最大	風向	瞬間	風向	日計	1時間	10分		
21	18.6	21.9	16.4	1.3	SSE	3.8	S	6.0	SSE	6.0	2.5	1.0	0.1	
22	18.7	19.7	17.7	1.5	ESE	4.7	S	7.4	S	78.0	12.5	3.5	0.0	
23	18.1	19.9	15.7	1.9	SSE	5.5	S	9.5	SSE	9.0	2.5	0.5	0.0	
24	17.4	24.4	13.5	1.7	SSE	5.6	SE	8.5	S	0.0	0.0	0.0	8.7	
25	19.5	24.9	13.3	1.1	NNW	3.4	E	5.5	ENE	0.0	0.0	0.0	5.8	
26	21.7	26.9	17.5	2.1	WNW	4.2	NW	7.7	WNW	0.0	0.0	0.0	4.3	
27	19.5	22.8	17.5	2.6	SSE	5.5	SE	8.4	SE	1.5	1.5	0.5	1.6	
28	20.0	23.5	17.3	2.1	NW	4.2	NW	10.4	WNW	24.5	9.5	4.5	0.1	
29	19.0	23.2	13.8	3.2	WNW	5.1	WNW	9.0	WNW	0.5	0.5	0.5	10.2	
30	15.8	23.1	10.5	1.8	SSE	4.8	SE	7.3	W	0.0	0.0	0.0	8.7	
31	16.0	19.0	12.1	1.4	SE	5	WNW	7.9	W	11.5	10.5	3.0	1.5	
前半旬	18.5	22.2	15.3	1.5	SSE					93.0			14.6	
後半旬	18.7	23.1	14.8	2.2	WNW					38.0			26.4	
旬	18.6	22.7	15.0	1.9	WNW					131.0			41.0	
平年差/比	+1.9	+0.8	+2.5							287			71	

観測所名	宮崎										10℃以上積算気温			224
	気温(℃)			風向・風速(m/s)						降水量(mm)			日照(h)	
	平均	最高	最低	平均	最多	最大	風向	瞬間	風向	日計	1時間	10分		
21	19.9	23.1	18.6	1.8	WNW	3.9	WNW	5.1	WNW	5.0	1.5	1.0	0.0	
22	19.9	21.1	18.8	1.3	WNW	3.9	WNW	5.9	NNW	69.0	11.5	3.0	0.0	
23	19.8	21.2	17.3	2.4	NE	8.1	ENE	13.1	ENE	10.0	4.0	1.5	0.0	
24	18.7	23.0	15.5	2.4	WNW	4.6	E	7.1	ENE	0.0	0.0	0.0	10.4	
25	20.9	26.9	14.5	2.2	WNW	4	WNW	6.4	ESE	0.0	0.0	0.0	8.8	
26	24.2	29.8	19.1	3.0	W	6.6	W	9.5	WSW	0.0	0.0	0.0	8.0	
27	22.1	24.3	20.3	2.7	ENE	6	E	9.7	ENE	0.0	0.0	0.0	0.0	
28	22.1	26.5	18.6	3.4	W	9.1	W	14.3	W	11.5	4.0	2.0	2.3	
29	21.2	24.7	16.4	3.3	ENE	8.2	WSW	12.3	WSW	0.0	0.0	0.0	5.2	
30	17.7	22.2	13.6	2.2	ENE	4.6	ENE	7.2	ENE	0.0	0.0	0.0	8.7	
31	17.3	22.0	12.8	2.0	WNW	3.7	NNE	6.4	NNE	9.5	5.5	2.0	1.5	
前半旬	19.8	23.1	16.9	2.0	WNW					84.0			19.2	
後半旬	20.8	24.9	16.8	2.8	WNW					21.0			25.7	
旬	20.3	24.1	16.9	2.4	WNW					105.0			44.9	
平年差/比	+2.9	+1.6	+3.9							219			74	

## 地域気象観測旬報

2016年10月21日～31日 宮崎県 (87)  
(4/5)

観測所名	青島									10℃以上積算気温				228
日付	気温(℃)			風向・風速(m/s)						降水量(mm)			日照(h)	
	平均	最高	最低	平均	最多	最大	風向	瞬間	風向	日計	1時間	10分		
21	20.0	22.9	18.1	1.7	W	2.9	WNW	4.8	WNW	8.0	3.0	1.0	0.0	
22	20.1	21.3	18.7	1.8	WNW	3.3	WNW	6.6	NW	77.0	22.5	5.5	0.0	
23	20.7	22.0	17.7	2.6	N	6.5	N	12.2	N	21.0	7.0	1.5	0.0	
24	19.4	22.2	16.7	2.0	WNW	5.2	N	9.8	N	0.0	0.0	0.0	9.7	
25	21.0	25.9	16.2	1.9	W	3.8	SSE	7.0	ESE	0.0	0.0	0.0	8.6	
26	23.8	28.9	19.4	1.4	WSW	2.8	WNW	5.9	WNW	0.0	0.0	0.0	8.9	
27	22.2	23.4	20.0	1.7	N	3.4	S	7.5	N	0.0	0.0	0.0	0.0	
28	22.2	27.6	18.8	1.8	WNW	5.2	WNW	13.0	W	8.0	2.5	1.0	0.9	
29	21.8	25.3	18.3	2.1	N	5.5	WNW	10.8	WNW	0.0	0.0	0.0	1.8	
30	18.6	21.7	15.0	1.9	WNW	3.2	W	6.5	ENE	0.0	0.0	0.0	9.4	
31	18.6	21.6	15.3	2.2	WNW	3.3	WNW	6.3	WNW	19.5	7.0	2.5	0.4	
前半旬	20.2	22.9	17.5	2.0	WNW					106.0			18.3	
後半旬	21.2	24.8	17.8	1.9	WNW					27.5			21.4	
旬	20.8	23.9	17.7	1.9	WNW					133.5			39.7	
平年差/比	+2.8	+1.8	+3.3							206			76	

観測所名	赤江									10℃以上積算気温				228
日付	気温(℃)			風向・風速(m/s)						降水量(mm)			日照(h)	
	平均	最高	最低	平均	最多	最大	風向	瞬間	風向	日計	1時間	10分		
21	20.3	23.0	19.0	2.2	WNW	3.6	NE	5.7	NNW	5.0	2.5	1.0		
22	20.0	21.2	18.7	2.1	W	5	NNW	7.2	NNW	73.0	16.0	4.5		
23	20.5	21.7	18.5	6.3	NNE	14	NNE	17.0	NE	16.5	6.5	1.5		
24	19.3	23.0	15.9	3.8	NE	11.6	NNE	13.9	NNE	0.0	0.0	0.0		
25	20.7	25.8	14.5	2.8	W	6.6	SSE	8.2	SE	0.0	0.0	0.0		
26	24.5	30.1	19.1	3.5	W	8.2	W	10.8	W	0.5	0.5	0.5		
27	22.5	23.8	20.9	5.3	NE	8.4	NE	11.8	NNE	0.0	0.5	0.0		
28	22.3	26.9	18.7	3.4	W	9.1	WSW	12.3	W	8.5	3.5	1.5		
29	21.5	24.9	17.5	5.2	W	9.9	NNE	12.3	NNE	0.0	0.0	0.0		
30	18.4	22.3	13.6	3.4	NE	6.7	NNE	9.3	NNE	0.0	0.0	0.0		
31	17.9	21.6	13.4	2.9	WNW	6.9	N	9.3	NNE	17.5	6.5	2.0		
前半旬	20.2	22.9	17.3	3.4	WNW					94.5				
後半旬	21.2	24.9	17.2	4.0	W					26.5				
旬	20.7	24.0	17.3	3.7	W					121.0				
平年差/比	+2.1	+0.9	+2.9							193				

観測所名	都城									10℃以上積算気温				214
日付	気温(℃)			風向・風速(m/s)						降水量(mm)			日照(h)	
	平均	最高	最低	平均	最多	最大	風向	瞬間	風向	日計	1時間	10分		
21	19.0	22.2	16.9	2.0	NNE	4.1	NNE	7.3	N	8.0	2.5	1.5	0.2	
22	19.0	20.0	17.8	1.7	N	4.6	NNE	7.6	NNE	77.0	16.0	4.0	0.0	
23	18.8	20.1	16.6	2.7	NE	6.6	NE	11.2	NE	23.0	7.0	2.0	0.0	
24	18.7	25.3	14.8	1.7	NE	4.4	NE	6.8	NE	0.0	0.0	0.0	10.4	
25	20.0	27.3	13.1	1.4	SSW	4.3	SSW	7.9	S	0.0	0.0	0.0	6.8	
26	22.7	28.5	17.6	1.5	WSW	3.7	SW	7.7	SW	0.0	0.0	0.0	6.1	
27	20.6	24.0	18.7	2.1	NNE	5	NNE	8.9	NNE	2.5	1.5	0.5	0.4	
28	20.7	24.1	17.7	1.9	SW	4.9	NNW	11.8	NNW	34.0	17.0	9.0	0.0	
29	20.4	25.3	15.6	1.7	SSW	4.6	N	6.8	N	0.0	0.0	0.0	9.4	
30	17.2	23.2	12.0	1.8	N	3.9	ENE	6.0	ENE	0.0	0.0	0.0	9.9	
31	16.7	20.1	11.9	1.7	N	3.6	NNE	5.9	NNW	12.0	5.0	2.0	1.0	
前半旬	19.1	23.0	15.8	1.9	NE					108.0			17.4	
後半旬	19.7	24.2	15.6	1.8	N					48.5			26.8	
旬	19.4	23.6	15.7	1.8	N					156.5			44.2	
平年差/比	+2.9	+1.2	+4.1							508			73	

観測所名	油津									10℃以上積算気温				230
日付	気温(℃)			風向・風速(m/s)						降水量(mm)			日照(h)	
	平均	最高	最低	平均	最多	最大	風向	瞬間	風向	日計	1時間	10分		
21	20.4	23.1	19.1	2.0	WNW	3.7	WNW	5.9	W	4.0	1.5	0.5	0.0	
22	20.5	22.0	19.6	2.1	WNW	5.9	ESE	9.3	ESE	104.0	24.5	7.0	0.0	
23	20.0	21.2	18.0	2.1	NNW	5.5	NE	12.0	NE	28.0	6.5	1.5	0.0	
24	20.0	23.0	17.4	2.8	ENE	5.8	ENE	9.8	E	0.0	0.0	0.0	9.4	
25	21.3	26.2	16.2	2.8	W	5.2	WNW	6.7	WNW	0.0	0.0	0.0	8.8	
26	24.0	29.4	19.5	2.9	W	5	SW	8.0	SSW	0.0	0.0	0.0	8.4	
27	21.5	24.5	19.9	2.0	WNW	5.7	E	9.1	E	4.0	1.5	0.5	0.6	
28	22.7	26.7	19.3	3.8	W	8	W	12.9	W	12.5	3.5	1.5	2.0	
29	21.7	24.8	19.0	2.4	WNW	8	WNW	12.1	WNW	0.0	0.0	0.0	1.7	
30	18.7	22.3	15.0	2.7	WNW	4.8	NE	8.7	NNE	0.0	0.0	0.0	9.2	
31	19.0	22.0	16.1	2.5	WNW	4.7	WNW	6.3	WNW	9.0	6.0	2.0	0.9	
前半旬	20.4	23.1	18.1	2.4	WNW					136.0			18.2	
後半旬	21.3	25.0	18.1	2.7	WNW					25.5			22.8	
旬	20.9	24.1	18.1	2.6	WNW					161.5			41.0	
平年差/比	+2.2	+1.3	+3.1							287			72	



## 地域気象観測旬報

2016年10月21日～31日 宮崎県 (87)

(5/5)

観測所名	串間									10°C以上積算気温			日照 (h)
	気温(°C)			風向・風速(m/s)						降水量(mm)			
日付	平均	最高	最低	平均	最多	最大	風向	瞬間	風向	日計	1時間	10分	
21	20.3	23.1	18.0	2.0	NE	4.2	ENE	6.9	NE	3.5	1.5	0.5	0.1
22	20.6	21.6	19.6	1.7	NE	5.3	ENE	9.0	WSW	87.5	16.5	7.0	0.0
23	20.0	21.5	18.1	3.3	NE	7.1	ENE	14.5	NE	29.0	8.0	2.0	0.0
24	19.6	23.8	15.4	3.2	NE	6.8	ENE	10.3	ENE	0.0	0.0	0.0	10.5
25	20.6	26.5	14.1	1.3	NE	2.9	WSW	4.9	W	0.0	0.0	0.0	9.4
26	23.5	28.2	18.4	1.8	WSW	5.1	WSW	8.3	WSW	0.0	0.0	0.0	9.1
27	21.4	24.2	20.3	2.8	NE	5.9	ENE	9.9	NE	1.5	1.0	0.5	0.2
28	22.7	26.5	19.4	2.4	NE	4.6	W	8.3	W	22.0	15.5	10.5	0.8
29	21.7	26.7	18.1	2.1	W	4.4	ENE	7.9	ENE	0.0	0.0	0.0	9.0
30	18.4	22.8	14.1	2.7	NE	5.5	ENE	8.1	E	0.0	0.0	0.0	10.2
31	18.7	21.9	14.0	1.4	NE	3.3	ENE	5.3	NE	8.0	5.0	2.0	0.4
前半旬	20.2	23.3	17.0	2.3	NE					120.0			20.0
後半旬	21.1	25.1	17.4	2.2	NE					31.5			29.7
旬	20.7	24.3	17.2	2.2	NE					151.5			49.7
平年差/比	+3.1	+1.2	+4.3							348			84

## 地域雨量観測旬報

2016年10月21日～31日 宮崎県 (87)

(1/1)

観測所名	日之影				諸塚				北方				椎葉				都農				えびの			
	降水量(mm)				降水量(mm)				降水量(mm)				降水量(mm)				降水量(mm)				降水量(mm)			
	日計	平年比	最大1時間	最大10分間	日計	平年比	最大1時間	最大10分間	日計	平年比	最大1時間	最大10分間	日計	平年比	最大1時間	最大10分間	日計	平年比	最大1時間	最大10分間	日計	平年比	最大1時間	最大10分間
21	5.0		1.5)	0.5)	6.0		2.0	0.5	3.5		1.0	0.5	7.0		2.0	0.5	6.5		2.0	0.5	11.5		4.0	1.5
22	29.5		5.0	1.0	35.0		5.5	1.5	31.5		4.0	1.0	45.0		6.5	2.0	55.0		8.0	2.5	87.5		16.0	5.0
23	3.5		1.0	0.5	13.5		9.5	3.5	5.5		2.0	0.5	6.0		2.0	0.5	9.5		4.5	1.5	16.5		4.0	1.0
24	0.0		0.0	0.0	0.0		0.0	0.0	0.0		0.0	0.0	0.0		0.0	0.0	0.0		0.0	0.0	0.0		0.0	0.0
25	0.0		0.0	0.0	0.5		0.5	0.5	0.0		0.0	0.0	2.0		1.5	0.5	0.0		0.0	0.0	1.5		1.0	1.0
半旬計/最大	38.0	//	5.0	1.0	55.0	257	9.5	3.5	40.5	161	4.0	1.0	60.0	//	6.5	2.0	71.0	//	8.0	2.5	117.0	429	16.0	5.0
26	0.5		0.5	0.5	0.5		0.5	0.5	0.0		0.0	0.0	1.0		0.5	0.5	0.5		0.5	0.5	1.0		0.5	0.5
27	0.5		0.5	0.5	0.0		0.5	0.0	0.0		0.0	0.0	1.0		0.5	0.5	0.5		0.5	0.5	7.0		4.0	1.5
28	22.0		6.0	2.5	11.0		4.5	1.5	10.5		4.5	1.5	27.5		7.5	2.0	17.0		8.5	3.0	44.0		13.0	4.0
29	0.0		0.0	0.0	0.0		0.0	0.0	0.0		0.0	0.0	0.0		0.0	0.0	0.0		0.0	0.0	0.0		0.0	0.0
30	0.0		0.0	0.0	0.0		0.0	0.0	0.0		0.0	0.0	0.0		0.0	0.0	0.0		0.0	0.0	0.0		0.0	0.0
31	11.0		3.5	1.0	13.5		7.0	3.0	10.0		4.5	1.5	14.5		7.5	2.5	8.0		4.0	1.0	15.5		12.0	3.0
半旬計/最大	34.0	//	6.0	2.5	25.0	117	7.0	3.0	20.5	89	4.5	1.5	44.0	//	7.5	2.5	26.0	//	8.5	3.0	67.5	221	13.0	4.0
旬計	72.0	//			80.0	211			61.0	143			104.0	//			97.0	//			184.5	379		
旬最大	29.5		6.0	2.5	35.0		9.5	3.5	31.5		4.5	1.5	45.0		7.5	2.5	55.0		8.5	3.0	87.5		16.0	5.0
起日	22		28	28	22		23	23	22		31	31	22		31	31	22		28	28	22		22	22

観測所名	野尻				国富				深瀬															
	降水量(mm)				降水量(mm)				降水量(mm)				降水量(mm)				降水量(mm)				降水量(mm)			
	日計	平年比	最大1時間	最大10分間	日計	平年比	最大1時間	最大10分間	日計	平年比	最大1時間	最大10分間	日計	平年比	最大1時間	最大10分間	日計	平年比	最大1時間	最大10分間	日計	平年比	最大1時間	最大10分間
21	5.5		2.5	1.0	5.0		2.5	1.0	8.0		2.0	1.0												
22	73.5		13.5	4.0	73.0		13.5	3.0	87.0		17.5	3.5												
23	10.5		3.0	1.0	11.0		2.5	1.0	24.5		6.5	1.5												
24	0.0		0.0	0.0	0.0		0.0	0.0	0.0		0.0	0.0												
25	0.0		0.0	0.0	0.0		0.0	0.0	0.0		0.0	0.0												
半旬計/最大	89.5	503	13.5	4.0	89.0	452	13.5	3.0	119.5	441	17.5	3.5												
26	0.0		0.0	0.0	0.0		0.0	0.0	0.0		0.0	0.0												
27	1.0		1.0	0.5	0.5		0.5	0.5	4.5		1.5	1.0												
28	19.5		6.5	3.0	18.0		4.5	3.0	27.5		12.0	5.0												
29	0.5		0.5	0.5	0.0		0.0	0.0	0.0		0.0	0.0												
30	0.0		0.0	0.0	0.0		0.0	0.0	0.0		0.0	0.0												
31	12.5		9.5	3.0	10.0		8.0	2.0	8.0		3.5	2.0												
半旬計/最大	33.5	183	9.5	3.0	28.5	145	8.0	3.0	40.0	136	12.0	5.0												
旬計	123.0	395			117.5	327			159.5	315														
旬最大	73.5		13.5	4.0	73.0		13.5	3.0	87.0		17.5	5.0												
起日	22		22	22	22		22	28	22		22	28												

### 地域気象観測月報(集計値)

宮崎県(87) 2016年10月  
1/1頁

観測所名	高千穂	古江	鞍岡	延岡	日向	神門	西米良	高鍋	加久藤	西都	小林	宮崎	青島	赤江	都城	油津	串間		
気	平均	18.8	21.5	17.7	21.4	20.9	19.7	20.3	22.2	20.9	21.6	20.7	22.1	22.4	22.5	21.5	22.7	22.6	
	平年差	2.9	1.8	3.3	2.7	1.9	3.2	3.3	2.6	3.5	2.5	2	2.7	2.6	2	2.9	2.2	3.1	
	最高	30.6	30.6	28.7	32.5	31.8	32.0	33.2	30.9	32.6	31.5	33.2	32.1	32.0	32.0	34.0	32.4	31.8	
	起日	1	1	1	5	5	1	1	5	1	1	1	1	1	8	1	1	1	
	最低	8.1	13.1	6.9	11.7	11.4	9.6	10.9	13.6	9.3	12.1	10.5	12.8	15.0	13.4	11.9	15.0	14.0	
	起日	30	30	30	30	30	30	30	30	30	30	30	31	30	31	31	30	31	
	最高平均	23.9	25.6	22.7	25.5	25.3	24.8	24.9	25.8	25.6	25.7	24.9	25.6	25.4	25.7	25.9	25.9	26.2	
	最高平年差	1.3	1.1	2.3	1.3	0.7	1.1	1.0	1.6	1.6	0.8	1.0	1.3	1.6	1.1	1.5	1.3	1.2	
	最低平均	15.1	18.3	13.8	17.9	17.8	16.3	17.2	19.1	17.0	18.1	17.3	19.0	19.6	19.4	18.1	20.2	19.4	
	最低平年差	4.4	2.4	4.3	3.7	3.2	5.0	4.8	3.9	5.1	3.8	2.9	3.9	3.3	2.9	4.3	3.3	4.5	
	積算気温	584	667	548	662	648	611	630	689	647	669	641	686	694	697	667	703	699	
	平均0°C未満日数	0	0	0	0	0	0	0	0	0	0	0	0	0	0	0	0	0	
	平均25°C以上日数	1	6	0	6	4	2	2	5	3	5	3	7	6	7	6	6	6	
	最高0°C未満日数	0	0	0	0	0	0	0	0	0	0	0	0	0	0	0	0	0	
最高25°C以上日数	10	16	11	14	17	14	15	19	16	18	11	15	16	15	18	19	20		
最高30°C以上日数	1	3	0	5	4	3	3	4	4	4	4	4	3	6	5	4	2		
最高35°C以上日数	0	0	0	0	0	0	0	0	0	0	0	0	0	0	0	0	0		
最低0°C未満日数	0	0	0	0	0	0	0	0	0	0	0	0	0	0	0	0	0		
最低25°C以上日数	0	0	0	0	0	0	0	0	0	0	0	0	0	0	0	0	0		
日照	月計	104.4	118.9	85.6	124.7	114.6	79.7	64.1	119.6	120.1	103.8	109.4	106.1	91.2		105.3	97.8	119.0	
	平年比	66	69	66	70	66	54	50	66	67	59	63	60	59		60	60	67	
	0.1時間未満日数	7	5	6	8	8	8	10	9	7	9	7	11	12		8	9	6	
風向・風速	平均風速	1.2	3.6	0.9	2.4	1.0	0.4	0.5	2.0	1.6	1.6	2.0	2.4	1.8	3.7	2.0	2.6	2.3	
	最大風速	5.9	11.8	5.3	9.9	4.8	2.9	5.4	9.2	5.9	7.2	9.5	11	6.5	14	8.2	8	8.9	
	最大風速風向	NW	S	SSW	SSE	ESE	SSE	WNW	S	ESE	SE	S	WSW	N	NNE	SSW	WNW	W	
	起日	28	5	5	5	5	24	4	5	4	5	5	9	23	23	5	29	5	
	最大瞬間風速	11.6	19.7	14.2	19.5	14.7	8.3	10.9	15.5	11.9	13	17.3	18.9	13	17	14.8	14.4	14.5	
	最大瞬間風速風向	WNW	S	SW	S	E	S	NW	S	E	ENE	SSW	WSW	W	NE	SSW	S	NE	
	起日	28	5	5	5	5	5	4	5	4	23	5	9	28	23	5	5	23	
	最多風向	NNW	N	WSW)	W	W	SSE	WSW	NW	E)	WNW	SSE	WNW	WNW	W	NNE	WNW	NE	
	10m/s以上日数	0	8	0	0	0	0	0	0	0	0	0	1	0	6	0	0	0	
	15m/s以上日数	0	0	0	0	0	0	0	0	0	0	0	0	0	0	0	0	0	
	20m/s以上日数	0	0	0	0	0	0	0	0	0	0	0	0	0	0	0	0	0	
	30m/s以上日数	0	0	0	0	0	0	0	0	0	0	0	0	0	0	0	0	0	
	降水量	月計	243.5	210.0	243.5	186.0	313.5	268.0	283.0	237.0	194.0	202.5	227.5	245.0	324.0	289.0	263.0	362.5	263.0
		平年比	208	113	221	103	159	166	216	131	199	133	175	135	126	130	228	186	200
最大日降水量		72.5	54.0	70.0	39.0	133.5	78.0	64.0	68.0	85.0	70.0	78.0	69.0	77.0	73.0	77.0	104.0	87.5	
起日		5	16	5	8	16	5	22	22	22	22	22	22	22	22	22	22	22	
最大1時間降水量		39.5	18.0	24.5	13.5	34.0	40.0	25.5	12.5	18.0	12.5	16.5	22.0	22.5	33.5	17.0	24.5	16.5	
起日 時分		5 03:10	16 18:12	5 08:45	16 01:24	16 03:59	5 03:23	8 23:31	22 16:17	22 14:52	22 15:21	9 00:13	9 00:46	22 17:00	9 01:23	28 12:46	22 16:21	22 17:04	
最大10分間降水量		13.0	10.5	7.5	3.5	8.0	12.0	7.0	8.0	6.5	4.5	6.5	10.0	7.5	10.0	9.0	7.0	10.5	
起日 時分		5 02:53	16 17:23	5 08:48	16 00:53	16 03:27	5 03:21	8 22:45	3 05:15	5 07:34	16 00:23	5 07:14	9 00:18	16 23:36	5 09:31	28 12:34	22 15:38	28 13:01	
1mm以上日数		14	13	16	12	13	13	14	14	11	12	13	13	13	12	12	15	13	
10mm以上日数		5	7	7	6	8	9	9	6	4	7	7	7	8	8	8	9	7	
30mm以上日数		2	2	2	3	2	2	4	3	2	1	1	3	4	4	3	4	2	
50mm以上日数		2	1	2	0	1	1	1	1	1	1	1	1	2	2	1	3	1	
70mm以上日数		1	0	1	0	1	1	0	0	1	1	1	0	1	1	1	1	1	
100mm以上日数		0	0	0	0	1	0	0	0	0	0	0	0	0	0	0	1	0	

### 地域雨量観測月報(集計値)

宮崎県(87)

2016年10月

1/1頁

観測所名	日之影	諸塚	北方	椎葉	都農	えびの	野尻	国富	深瀬
月計	232.5	308.5	223.0	299.5	282.0	421.0	239.0	238.0	390.0
平年比	//	205	119	//	//	232	199	168	219
最大日降水量	78.0	92.5	45.0	85.5	68.0	94.0	73.5	73.0	87.0
起日	5	5	5	5	16	5	22	22	22
最大1時間降水量	49.0	39.5	17.0	31.5	16.5	51.5	13.5	13.5	40.0
起日 時分	5 03:59	5 03:07	5 10:19	5 08:09	16 05:57	5 07:23	22 15:06	22 15:12	5 09:18
最大10分間降水量	14.0	11.5	7.0	8.5	7.0	16.0	8.5	6.0	16.5
起日 時分	5 03:30	5 02:51	5 09:54	5 07:56	16 05:17	5 07:23	5 10:48	5 01:24	5 09:02
1mm以上日数	13	13	14	16	15	17	13	13	15
10mm以上日数	6	9	8	6	7	9	10	10	9
30mm以上日数	2	4	4	3	3	5	1	2	4
50mm以上日数	1	2	0	2	2	4	1	1	2
70mm以上日数	1	1	0	2	0	2	1	1	2
100mm以上日数	0	0	0	0	0	0	0	0	0