

宮 崎 県 農 業 気 象 速 報

平成 28 年 10 月 上旬

宮 崎 地 方 気 象 台
平成 28 年 10 月 11 日

気 象 概 況

高気圧に覆われて晴れの日もあったが、期間を通じて、気圧の谷や湿った空気の影響で曇りや雨の日が多かった。強い日射の影響や暖かく湿った空気の流れ込みによる影響で、気温が高く推移した。1日は高千穂、西米良、加久藤、小林、都城、青島、油津、串間の8観測所で、5日は延岡、8日は赤江で、其々日最高気温の高い方からの10月の1位を更新した。2日は高千穂、神門、西都、高鍋、西米良、小林、宮崎の7観測所で、3日は鞍岡で、5日は赤江で其々日最低気温の高い方からの10月の1位を更新した。

生物季節観測では、モズの初鳴を平年より30日遅い10日に観測した。

県内各地の旬平均気温は、平年差+2.8℃～+4.8℃で平年よりかなり高かった。旬降水量は、48.5mm～213.5mm（平年比97%～347%）で平年より多いか平年よりかなり多く、青島、油津では平年並だった。旬日照時間は、平年比67%～100%で平年並で、延岡、日向、神門、西都、宮崎では平年より少なく、西米良では平年よりかなり少なかった。

宮崎市の旬平均気温は平年よりかなり高く、旬降水量は平年より多く、旬日照時間は平年より少なかった。

| 日々の天気概況 | | 宮崎市の昼間の天気 |
|---------|-------------------------------|--------------|
| 1日 | 高気圧に覆われた。 | 快晴 |
| 2日 | はじめ高気圧に覆われたが、次第に湿った空気の影響を受けた。 | 曇時々晴 |
| 3日 | 湿った空気の影響を受けた。 | 雨時々曇 |
| 4日 | 湿った空気の影響を受けた。 | 曇一時雨 |
| 5日 | はじめ湿った空気の影響を受けたが、次第に高気圧に覆われた。 | 曇時々雨一時晴、雷を伴う |
| 6日 | 高気圧に覆われた。 | 晴時々薄曇 |
| 7日 | 気圧の谷や湿った空気の影響を受けた。 | 曇一時雨 |
| 8日 | はじめ高気圧に覆われたが、次第に湿った空気の影響を受けた。 | 曇時々晴 |
| 9日 | 湿った空気の影響を受けた。 | 雨後時々曇 |
| 10日 | はじめ湿った空気の影響を受けたが、次第に高気圧に覆われた。 | 晴時々曇 |

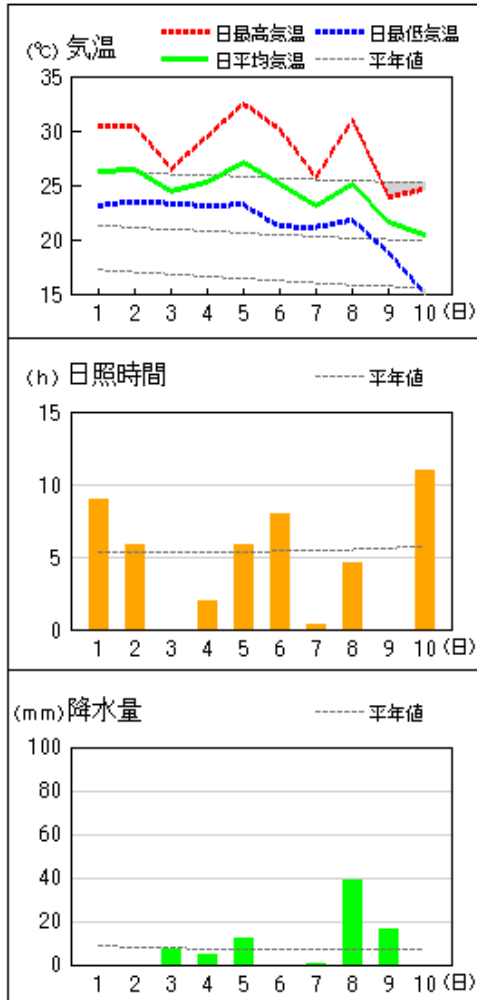
10月の極値更新表 単位（気温℃、降水量mm、風速m/s、日照時間h）

| 要素名 | 地点名 | 更新した値 | 起日 | これまでの極値 | 起日 | 統計開始年 |
|-------------|-----|-------|------------|---------|------------|-------|
| 日最高気温の高い方から | 高千穂 | 30.6℃ | 2016年10月1日 | 30.2℃ | 2005年10月2日 | 1977年 |
| 日最高気温の高い方から | 延岡 | 32.5℃ | 2016年10月5日 | 32.2℃ | 2007年10月8日 | 1961年 |
| 日最高気温の高い方から | 西米良 | 33.2℃ | 2016年10月1日 | 31.5℃ | 2005年10月2日 | 1979年 |
| 日最高気温の高い方から | 加久藤 | 32.6℃ | 2016年10月1日 | 32.2℃ | 2005年10月3日 | 1977年 |
| 日最高気温の高い方から | 小林 | 33.2℃ | 2016年10月1日 | 30.4℃ | 2013年10月9日 | 2000年 |
| 日最高気温の高い方から | 都城 | 34.0℃ | 2016年10月1日 | 32.3℃ | 2013年10月9日 | 1942年 |
| 日最高気温の高い方から | 赤江 | 32.0℃ | 2016年10月8日 | 31.7℃ | 2015年10月1日 | 2003年 |
| 日最高気温の高い方から | 青島 | 32.0℃ | 2016年10月1日 | 31.9℃ | 2016年10月5日 | 1977年 |
| 日最高気温の高い方から | 油津 | 32.4℃ | 2016年10月1日 | 31.8℃ | 1984年10月3日 | 1949年 |
| 日最高気温の高い方から | 串間 | 31.8℃ | 2016年10月1日 | 31.4℃ | 1984年10月3日 | 1977年 |
| 日最低気温の高い方から | 高千穂 | 21.9℃ | 2016年10月2日 | 21.7℃ | 2016年10月5日 | 1977年 |
| 日最低気温の高い方から | 鞍岡 | 20.1℃ | 2016年10月3日 | 20.0℃ | 2016年10月5日 | 1979年 |
| 日最低気温の高い方から | 神門 | 22.5℃ | 2016年10月2日 | 22.0℃ | 2016年10月3日 | 1979年 |
| 日最低気温の高い方から | 西都 | 23.7℃ | 2016年10月2日 | 23.7℃ | 2013年10月8日 | 1977年 |
| 日最低気温の高い方から | 高鍋 | 24.1℃ | 2016年10月2日 | 23.9℃ | 2016年10月5日 | 1976年 |
| 日最低気温の高い方から | 西米良 | 22.6℃ | 2016年10月2日 | 22.4℃ | 2016年10月3日 | 1979年 |
| 日最低気温の高い方から | 小林 | 23.6℃ | 2016年10月2日 | 22.9℃ | 2007年10月9日 | 2000年 |
| 日最低気温の高い方から | 宮崎 | 24.6℃ | 2016年10月2日 | 24.3℃ | 2007年10月9日 | 1886年 |
| 日最低気温の高い方から | 赤江 | 24.9℃ | 2016年10月5日 | 24.8℃ | 2007年10月9日 | 2003年 |

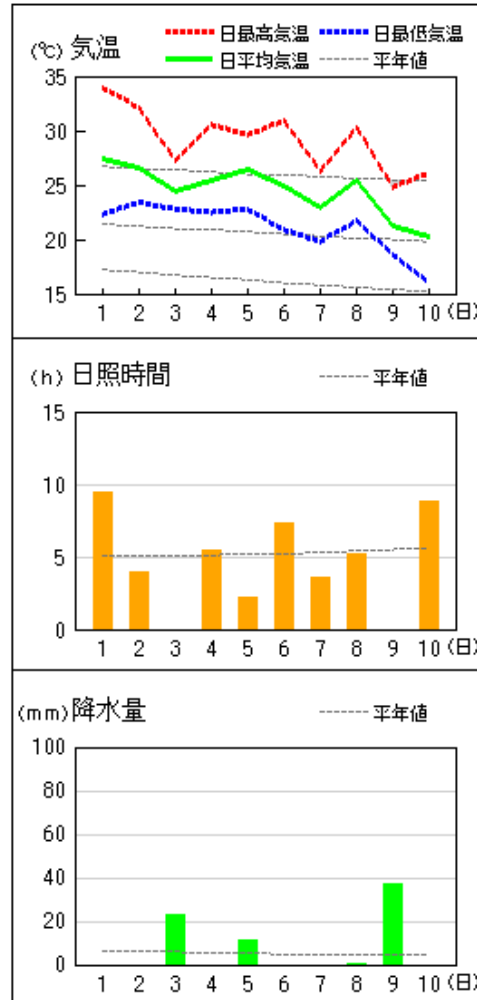
注：極値（第1位）更新は、統計開始から10年以上のデータが蓄積された要素を対象とする。

地上気象 気象経過図：2016年10月01日-2016年10月10日

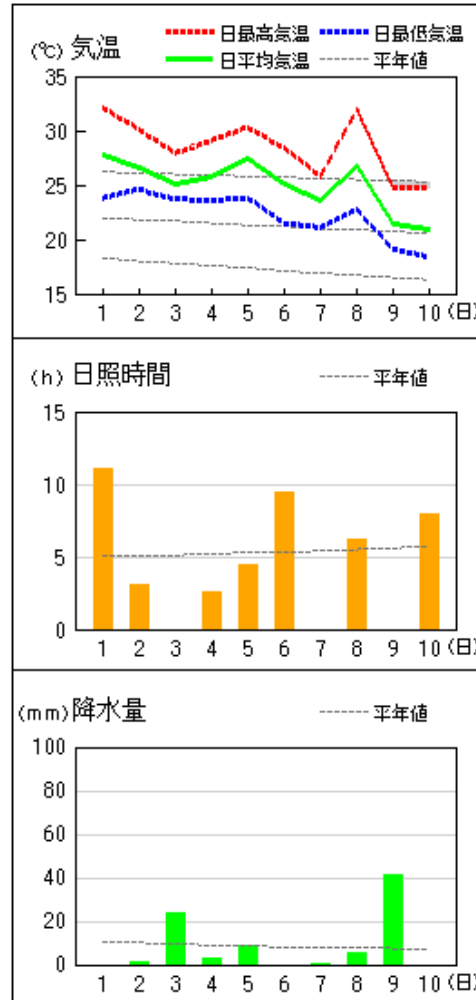
延岡



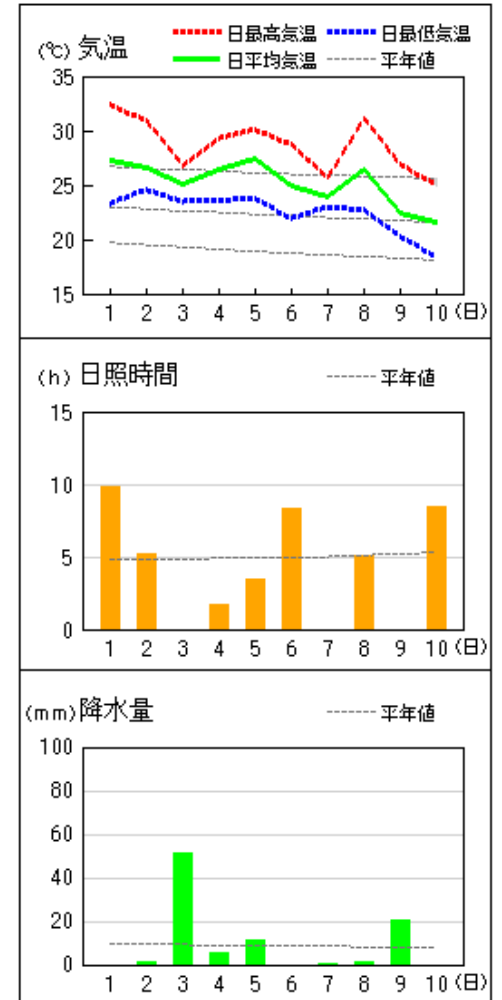
都城



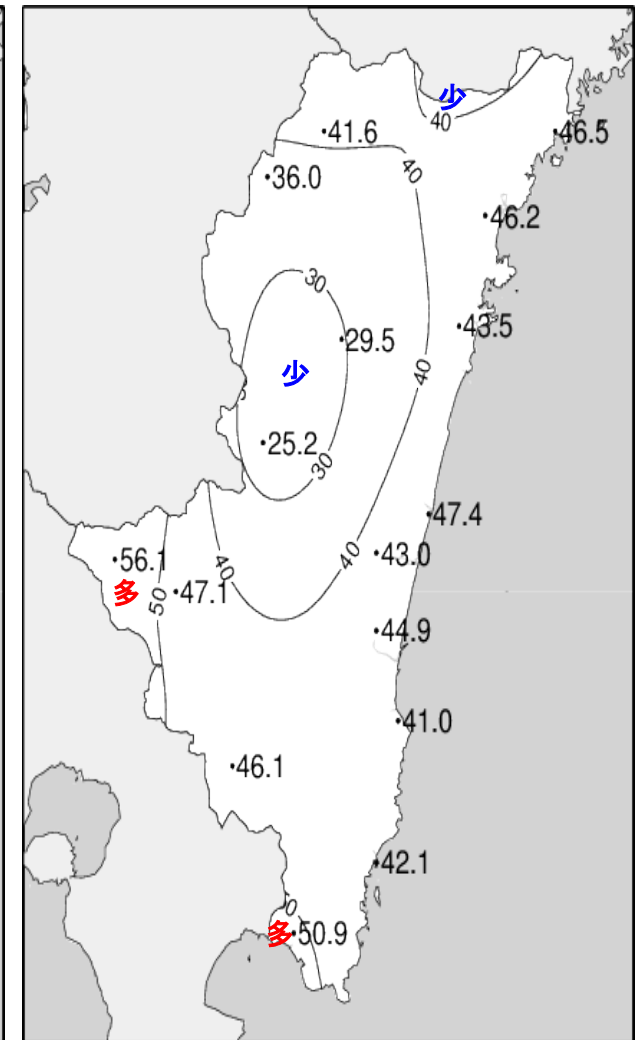
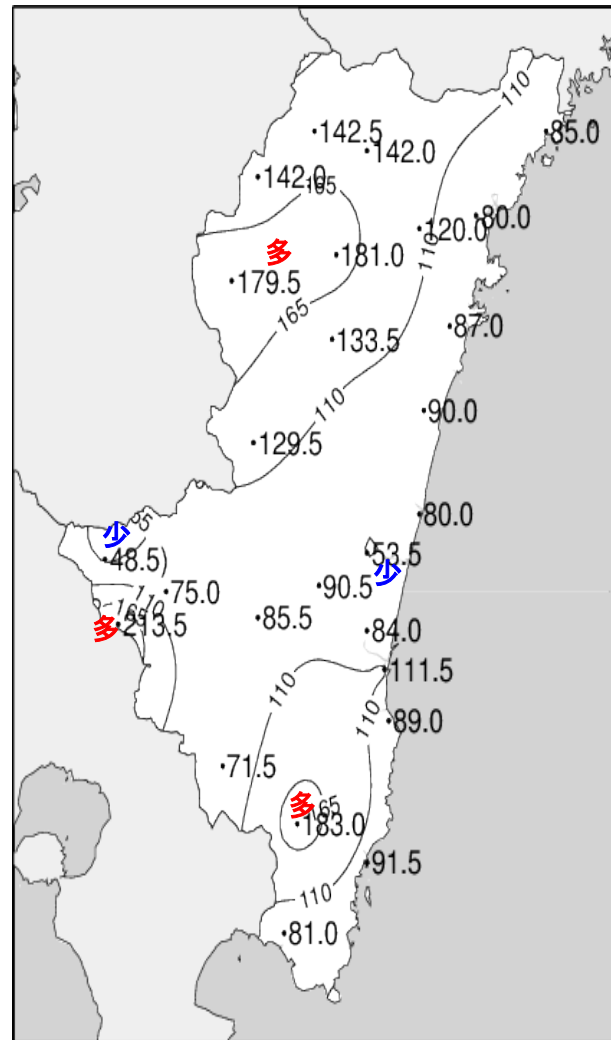
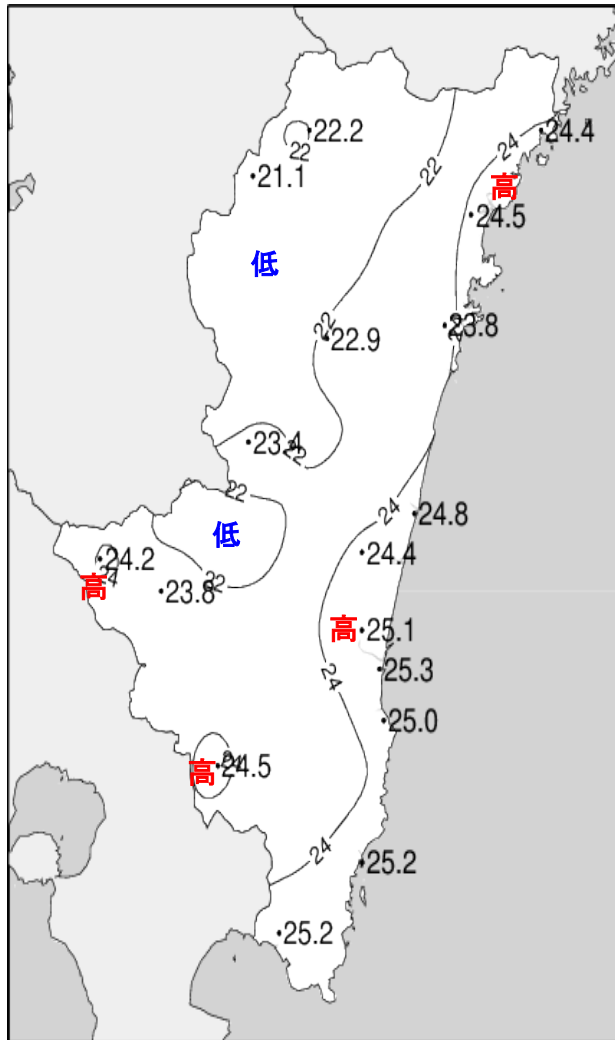
宮崎



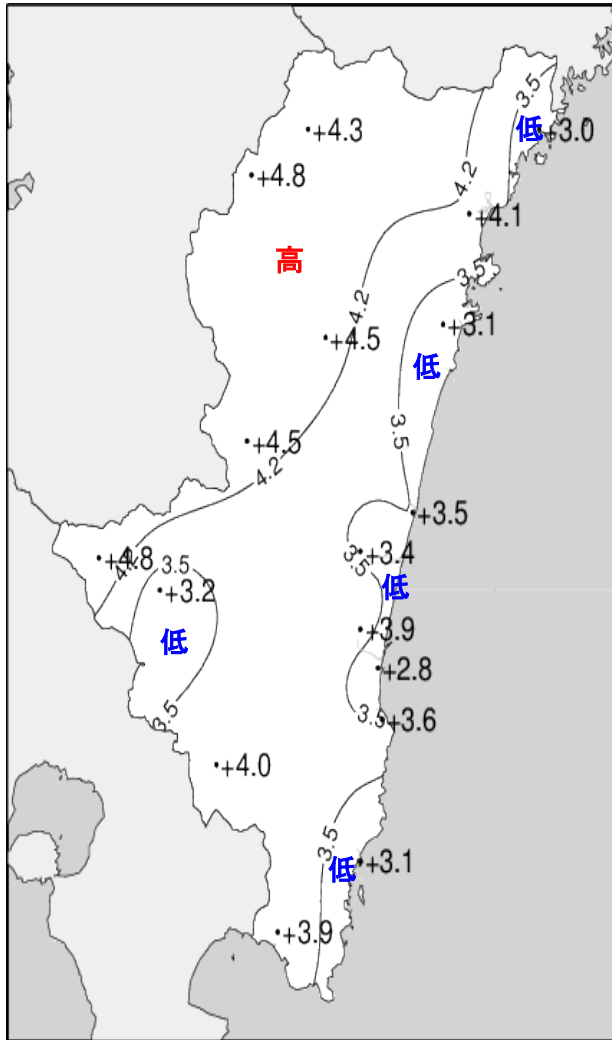
油津



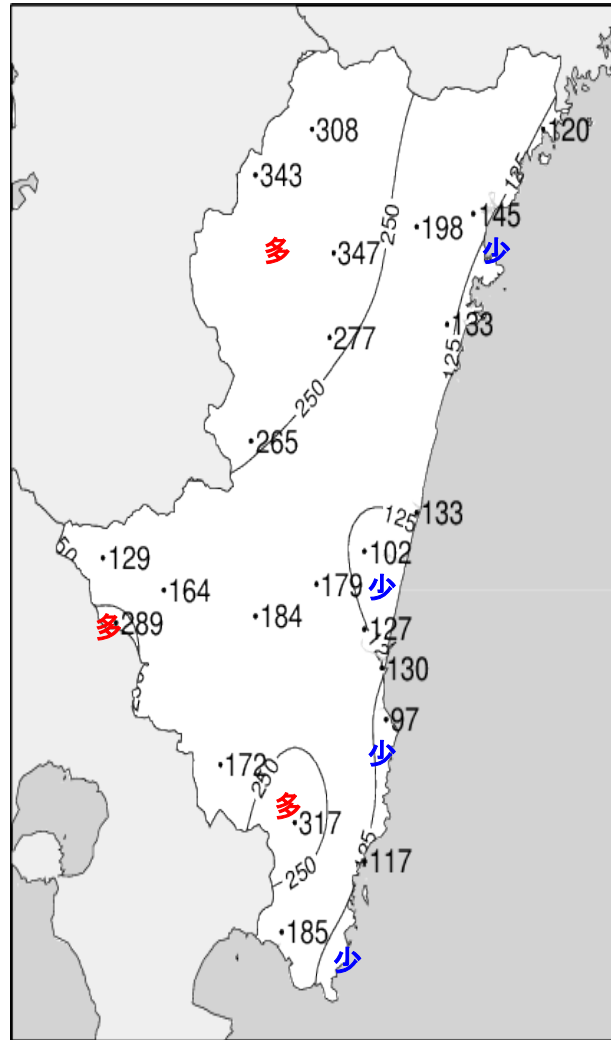
平成28年(2016年)10月上旬 気象分布図



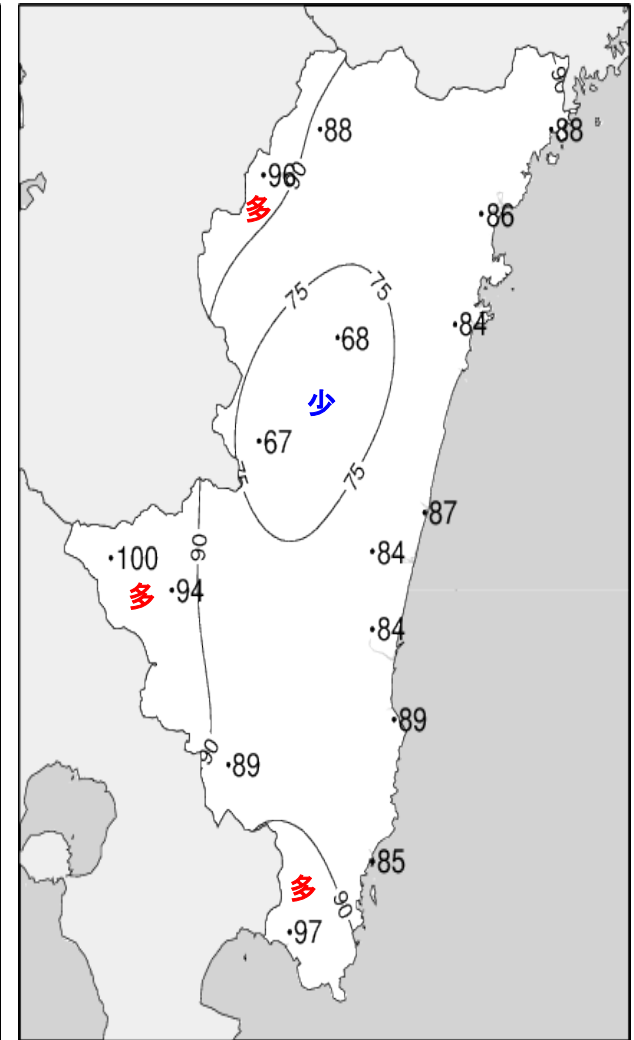
平成28年(2016年)10月上旬 気象分布図(平年差、平年比)



2016年10月上旬気温平年差(°C)



2016年10月上旬降水量平年比(%)



2016年10月上旬日照時間平年比(%)

地域気象観測旬報

2016年10月1日～10日 宮崎県 (87)
(1/5)

| 観測所名 | 高千穂 | | | | | | | | | 10℃以上積算気温 | | | 222 |
|-------|-------|-------------|-------------|------------|-----|------------|-----|------------|---------|-------------|-------------|-------------|------|
| | 気温(℃) | | | 風向・風速(m/s) | | | | | 降水量(mm) | | | 日照 (h) | |
| | 平均 | 最高 | 最低 | 平均 | 最多 | 最大 | 風向 | 瞬間 | 風向 | 日計 | 1時間 | | |
| 1 | 25.1 | <u>30.6</u> | 21.5 | 1.2 | NNW | 4.1 | NNW | 7.6 | NW | 0.0 | 0.0 | 0.0 | 6.3 |
| 2 | 24.7 | 29.5 | 21.9 | 1.5 | SSE | 4.2 | SSE | 7.7 | SE | 0.5 | 0.5 | 0.5 | 4.9 |
| 3 | 22.9 | 24.7 | 21.7 | 1.3 | SSE | 3.1 | SE | 6.9 | E | 1.5 | 1.0 | 0.5 | 0.0 |
| 4 | 23.3 | 27.4 | 21.5 | 2.1 | SE | 4.3 | SSE | 9.0 | SSE | 3.0 | 1.0 | 0.5 | 1.4 |
| 5 | 24.2 | 29.2 | 21.7 | 2.4 | NNW | <u>4.7</u> | SSE | <u>9.9</u> | S | <u>72.5</u> | <u>39.5</u> | <u>13.0</u> | 2.2 |
| 6 | 23.6 | 29.7 | 19.9 | 1.5 | NNW | 3.5 | SSE | 6.9 | SSE | 0.5 | 0.5 | 0.5 | 8.2 |
| 7 | 20.4 | 23.0 | 17.3 | 1.3 | ESE | 3.5 | ESE | 6.6 | ESE | 0.0 | 0.0 | 0.0 | 1.8 |
| 8 | 22.9 | 28.4 | 20.6 | 0.9 | SSE | 2.9 | E | 5.6 | E | 55.0 | 18.0 | 4.0 | 3.5 |
| 9 | 18.8 | 22.6 | 14.0 | 1.6 | NW | 4.2 | NW | 7.9 | NNW | 9.5 | 3.5 | 1.5 | 3.5 |
| 10 | 16.1 | 23.6 | <u>11.5</u> | 1.4 | NNW | 3.4 | NW | 6.2 | NW | 0.0 | 0.0 | 0.0 | 9.8 |
| 前半旬 | 24.0 | 28.3 | 21.7 | 1.7 | SE | | | | | 77.5 | | | 14.8 |
| 後半旬 | 20.4 | 25.5 | 16.7 | 1.3 | NNW | | | | | 65.0 | | | 26.8 |
| 旬 | 22.2 | 26.9 | 19.2 | 1.5 | NNW | | | | | 142.5 | | | 41.6 |
| 平年差/比 | +4.3 | +2.7 | +6.2 | | | | | | | 308 | | | 88 |

| 観測所名 | 古江 | | | | | | | | | 10℃以上積算気温 | | | 244 |
|-------|-------|-------------|-------------|------------|-----|-------------|-----|-------------|---------|-------------|-------------|------------|------|
| | 気温(℃) | | | 風向・風速(m/s) | | | | | 降水量(mm) | | | 日照 (h) | |
| | 平均 | 最高 | 最低 | 平均 | 最多 | 最大 | 風向 | 瞬間 | 風向 | 日計 | 1時間 | | |
| 1 | 26.0 | <u>30.6</u> | 22.8 | 1.5 | NNE | 4.3 | SSW | 6.4 | SE | 0.0 | 0.0 | 0.0 | 8.8 |
| 2 | 26.3 | 30.5 | 22.9 | 1.8 | N | 4.1 | SSE | 6.7 | SSE | 1.0 | 0.5 | 0.5 | 6.7 |
| 3 | 24.4 | 25.8 | 23.0 | 0.9 | NNE | 4.8 | S | 9.4 | S | 20.0 | <u>13.0</u> | 4.0 | 0.0 |
| 4 | 25.2 | 28.6 | 22.7 | 1.5 | NNE | 3.8 | ESE | 10.1 | E | 1.5 | 0.5 | 0.5 | 1.3 |
| 5 | 26.5 | 29.7 | 23.3 | 4.7 | S | <u>11.8</u> | S | <u>19.7</u> | S | 8.0 | 5.5 | 3.5 | 3.2 |
| 6 | 25.1 | 30.3 | 21.7 | 3.3 | NE | 6.3 | NNE | 11.9 | NNE | 0.0 | 0.0 | 0.0 | 8.5 |
| 7 | 23.7 | 26.5 | 21.1 | 2.9 | N | 9.9 | NNW | 14.4 | N | 0.0 | 0.0 | 0.0 | 0.8 |
| 8 | 25.6 | 28.9 | 23.2 | 2.4 | S | 6.6 | SSW | 9.9 | SSW | <u>39.5</u> | 12.0 | <u>4.0</u> | 4.6 |
| 9 | 20.9 | 24.5 | 17.9 | 6.0 | N | 11.6 | N | 17.1 | NNE | 15.0 | 10.5 | 3.5 | 2.7 |
| 10 | 19.9 | 24.6 | <u>17.5</u> | 7.7 | N | 10.9 | N | 18.4 | NNE | 0.0 | 0.0 | 0.0 | 9.9 |
| 前半旬 | 25.7 | 29.0 | 22.9 | 2.1 | NNE | | | | | 30.5 | | | 20.0 |
| 後半旬 | 23.0 | 27.0 | 20.3 | 4.5 | N | | | | | 54.5 | | | 26.5 |
| 旬 | 24.4 | 28.0 | 21.6 | 3.3 | N | | | | | 85.0 | | | 46.5 |
| 平年差/比 | +3.0 | +2.0 | +3.8 | | | | | | | 120 | | | 88 |

| 観測所名 | 鞍岡 | | | | | | | | | 10℃以上積算気温 | | | 211 |
|-------|-------|-------------|-------------|------------|-----|------------|-----|-------------|---------|-------------|-------------|------------|------|
| | 気温(℃) | | | 風向・風速(m/s) | | | | | 降水量(mm) | | | 日照 (h) | |
| | 平均 | 最高 | 最低 | 平均 | 最多 | 最大 | 風向 | 瞬間 | 風向 | 日計 | 1時間 | | |
| 1 | 23.3 | <u>28.7</u> | 19.5 | 0.6 | WSW | 2.3 | E | 5.3 | ESE | 1.0 | 1.0 | 0.5 | 5.7 |
| 2 | 23.2 | 28.3 | 19.1 | 0.7 | W | 2.9 | SSW | 6.7 | SSW | 0.0 | 0.0 | 0.0 | 4.4 |
| 3 | 22.2 | 25.3 | 20.1 | 1.0 | ENE | 4.4 | SSW | 8.6 | WSW | 0.5 | 0.5 | 0.5 | 0.1 |
| 4 | 22.9 | 27.6 | 19.0 | 1.9 | WSW | 4.7 | SSW | 12.5 | SW | 1.5 | 1.5 | 0.5 | 1.8 |
| 5 | 22.8 | 26.6 | 20.0 | 1.5 | SW | <u>5.3</u> | SSW | <u>14.2</u> | SW | <u>70.0</u> | <u>24.5</u> | <u>7.5</u> | 1.3 |
| 6 | 21.6 | 27.3 | 18.4 | 0.7 | NE | 2.2 | NE | 4.4 | E | 0.0 | 0.0 | 0.0 | 4.3 |
| 7 | 20.6 | 25.1 | 16.7 | 1.5 | SSW | 4.6 | SW | 8.9 | SSW | 0.0 | 0.0 | 0.0 | 6.1 |
| 8 | 22.1 | 28.5 | 19.6 | 0.9 | SW | 3.4 | SW | 8.2 | SW | 58.0 | 19.5 | 5.5 | 3.8 |
| 9 | 17.1 | 20.2 | 13.3 | 0.6 | NE | 2.3 | NE | 4.1 | NNE | 11.0 | 4.5 | 2.0 | 0.1 |
| 10 | 14.9 | 21.9 | <u>10.3</u> | 1.0 | ENE | 2.7 | ENE | 5.4 | NNE | 0.0 | 0.0 | 0.0 | 8.4 |
| 前半旬 | 22.9 | 27.3 | 19.5 | 1.1 | WSW | | | | | 73.0 | | | 13.3 |
| 後半旬 | 19.3 | 24.6 | 15.7 | 0.9 | ENE | | | | | 69.0 | | | 22.7 |
| 旬 | 21.1 | 26.0 | 17.6 | 1.0 | ENE | | | | | 142.0 | | | 36.0 |
| 平年差/比 | +4.8 | +3.9 | +6.0 | | | | | | | 343 | | | 96 |

| 観測所名 | 延岡 | | | | | | | | | 10℃以上積算気温 | | | 245 |
|-------|-------|-------------|-------------|------------|-----|------------|-----|-------------|---------|-------------|-------------|------------|------|
| | 気温(℃) | | | 風向・風速(m/s) | | | | | 降水量(mm) | | | 日照 (h) | |
| | 平均 | 最高 | 最低 | 平均 | 最多 | 最大 | 風向 | 瞬間 | 風向 | 日計 | 1時間 | | |
| 1 | 26.2 | 30.4 | 23.1 | 1.8 | ESE | 5.2 | E | 7.5 | E | 0.0 | 0.0 | 0.0 | 9.0 |
| 2 | 26.5 | 30.4 | 23.5 | 1.7 | E | 4 | E | 6.7 | SE | 0.0 | 0.0 | 0.0 | 5.8 |
| 3 | 24.5 | 26.5 | 23.3 | 1.4 | W | 4.6 | E | 6.7 | E | 7.5 | 3.0 | 1.0 | 0.0 |
| 4 | 25.3 | 29.5 | 23.1 | 1.9 | E | 6.9 | E | 10.6 | E | 5.0 | 2.5 | 1.5 | 1.9 |
| 5 | 27.1 | <u>32.5</u> | 23.2 | 4.3 | WSW | <u>9.9</u> | SSE | <u>19.5</u> | S | 12.0 | 4.5 | <u>3.5</u> | 5.8 |
| 6 | 25.1 | 30.1 | 21.2 | 1.8 | SE | 4.6 | SE | 6.6 | SSE | 0.0 | 0.0 | 0.0 | 7.9 |
| 7 | 23.1 | 25.7 | 21.1 | 2.1 | W | 6.6 | NNW | 9.9 | NNW | 0.5 | 0.5 | 0.5 | 0.3 |
| 8 | 25.1 | 31.0 | 21.8 | 2.1 | WSW | 6.3 | S | 9.7 | S | <u>39.0</u> | <u>11.0</u> | 2.5 | 4.6 |
| 9 | 21.6 | 23.9 | 18.8 | 3.2 | NNW | 6.9 | N | 11.5 | NNE | 16.0 | 9.5 | 2.5 | 0.0 |
| 10 | 20.5 | 24.6 | <u>15.0</u> | 4.0 | NNW | 7.2 | N | 12.0 | NNW | 0.0 | 0.0 | 0.0 | 10.9 |
| 前半旬 | 25.9 | 29.9 | 23.2 | 2.2 | E | | | | | 24.5 | | | 22.5 |
| 後半旬 | 23.1 | 27.1 | 19.6 | 2.6 | NNW | | | | | 55.5 | | | 23.7 |
| 旬 | 24.5 | 28.5 | 21.4 | 2.4 | W | | | | | 80.0 | | | 46.2 |
| 平年差/比 | +4.1 | +2.8 | +5.2 | | | | | | | 145 | | | 86 |

地域気象観測旬報

2016年10月1日～10日 宮崎県 (87)
(2/5)

| 観測所名 | 日向 | | | | | | | | | | 10℃以上積算気温 | | | 238 |
|-------|-------|------|------|------------|-----|-----|-----|------|---------|------|-----------|-------|------|-----|
| 日付 | 気温(℃) | | | 風向・風速(m/s) | | | | | 降水量(mm) | | | 日照(h) | | |
| | 平均 | 最高 | 最低 | 平均 | 最多 | 最大 | 風向 | 瞬間 | 風向 | 日計 | 1時間 | | 10分 | |
| 1 | 26.1 | 31.4 | 22.6 | 1.0 | ESE | 2.8 | ESE | 5.3 | E | 0.0 | 0.0 | 0.0 | 8.6 | |
| 2 | 26.3 | 31.0 | 23.8 | 0.8 | E | 2.2 | ESE | 4.8 | E | 0.0 | 0.0 | 0.0 | 4.9 | |
| 3 | 24.0 | 25.0 | 23.2 | 0.7 | W | 2.4 | W | 4.7 | ENE | 21.0 | 5.5 | 4.5 | 0.0 | |
| 4 | 25.2 | 29.4 | 22.9 | 0.9 | W | 2.8 | ESE | 9.1 | SSE | 6.0 | 2.5 | 1.5 | 3.0 | |
| 5 | 26.3 | 31.8 | 22.5 | 1.8 | SSW | 4.8 | ESE | 14.7 | E | 21.5 | 13.0 | 6.5 | 4.8 | |
| 6 | 23.8 | 28.8 | 20.6 | 0.9 | WSW | 2.7 | ESE | 6.0 | E | 0.0 | 0.0 | 0.0 | 6.3 | |
| 7 | 22.1 | 26.4 | 20.3 | 0.8 | W | 2.6 | W | 5.3 | NW | 4.5 | 2.5 | 1.5 | 0.6 | |
| 8 | 24.8 | 30.2 | 21.4 | 1.3 | W | 3 | SW | 7.1 | ESE | 17.5 | 9.5 | 3.0 | 5.4 | |
| 9 | 20.4 | 22.9 | 16.6 | 0.7 | WSW | 2.1 | W | 5.1 | WSW | 16.5 | 11.0 | 2.0 | 0.0 | |
| 10 | 18.8 | 25.4 | 14.6 | 0.9 | WSW | 2.8 | E | 6.1 | E | 0.0 | 0.0 | 0.0 | 9.9 | |
| 前半旬 | 25.6 | 29.7 | 23.0 | 1.0 | W | | | | | 48.5 | | | 21.3 | |
| 後半旬 | 22.0 | 26.7 | 18.7 | 0.9 | W | | | | | 38.5 | | | 22.2 | |
| 旬 | 23.8 | 28.2 | 20.9 | 1.0 | W | | | | | 87.0 | | | 43.5 | |
| 平年差/比 | +3.1 | +2.2 | +4.3 | | | | | | | 133 | | | 84 | |

| 観測所名 | 神門 | | | | | | | | | | 10℃以上積算気温 | | | 229 |
|-------|-------|------|------|------------|-----|-----|-----|-----|---------|-------|-----------|-------|------|-----|
| 日付 | 気温(℃) | | | 風向・風速(m/s) | | | | | 降水量(mm) | | | 日照(h) | | |
| | 平均 | 最高 | 最低 | 平均 | 最多 | 最大 | 風向 | 瞬間 | 風向 | 日計 | 1時間 | | 10分 | |
| 1 | 25.6 | 32.0 | 21.3 | 0.6 | SE | 2.5 | SSE | 4.8 | S | 0.0 | 0.0 | 0.0 | 5.3 | |
| 2 | 25.2 | 30.4 | 22.5 | 0.6 | SSE | 2.4 | SSE | 4.2 | SSE | 0.0 | 0.0 | 0.0 | 2.8 | |
| 3 | 23.1 | 27.0 | 22.0 | 0.5 | SSE | 2.2 | SSE | 4.6 | SSE | 7.0 | 5.0 | 1.5 | 0.0 | |
| 4 | 23.7 | 29.1 | 21.3 | 0.5 | W | 2.3 | ESE | 4.4 | ESE | 7.0 | 2.5 | 1.0 | 2.2 | |
| 5 | 24.6 | 29.8 | 20.0 | 0.9 | NNW | 2.1 | S | 8.3 | S | 78.0 | 40.0 | 12.0 | 3.7 | |
| 6 | 22.8 | 29.4 | 18.7 | 0.6 | SSE | 2.6 | SSE | 4.9 | SSE | 0.0 | 0.0 | 0.0 | 4.7 | |
| 7 | 21.5 | 24.7 | 20.0 | 0.3 | ESE | 1.7 | E | 4.9 | E | 0.5 | 0.5 | 0.5 | 0.6 | |
| 8 | 23.5 | 30.1 | 20.2 | 0.4 | SSE | 2.4 | S | 5.4 | SSE | 28.5 | 10.5 | 3.0 | 4.4 | |
| 9 | 20.4 | 22.9 | 17.5 | 0.4 | SSE | 1.8 | SE | 4.7 | ESE | 12.5 | 8.5 | 1.5 | 0.0 | |
| 10 | 19.0 | 25.5 | 15.0 | 0.6 | SSE | 2.6 | SSE | 5.3 | SSE | 0.0 | 0.0 | 0.0 | 5.8 | |
| 前半旬 | 24.4 | 29.7 | 21.4 | 0.6 | SSE | | | | | 92.0 | | | 14.0 | |
| 後半旬 | 21.4 | 26.5 | 18.3 | 0.5 | SSE | | | | | 41.5 | | | 15.5 | |
| 旬 | 22.9 | 28.1 | 19.9 | 0.5 | SSE | | | | | 133.5 | | | 29.5 | |
| 平年差/比 | +4.5 | +3.0 | +6.4 | | | | | | | 277 | | | 68 | |

| 観測所名 | 西米良 | | | | | | | | | | 10℃以上積算気温 | | | 234 |
|-------|-------|------|------|------------|-----|-----|-----|------|---------|-------|-----------|-------|------|-----|
| 日付 | 気温(℃) | | | 風向・風速(m/s) | | | | | 降水量(mm) | | | 日照(h) | | |
| | 平均 | 最高 | 最低 | 平均 | 最多 | 最大 | 風向 | 瞬間 | 風向 | 日計 | 1時間 | | 10分 | |
| 1 | 25.7 | 33.2 | 21.5 | 0.5 | SW | 2.7 | WSW | 4.5 | SSE | 0.0 | 0.0 | 0.0 | 6.1 | |
| 2 | 25.2 | 30.0 | 22.6 | 0.8 | W | 3.9 | W | 6.5 | WSW | 0.0 | 0.0 | 0.0 | 2.5 | |
| 3 | 24.0 | 26.9 | 22.4 | 0.5 | W | 2.9 | W | 4.6 | W | 4.5 | 3.0 | 1.0 | 0.0 | |
| 4 | 24.2 | 29.3 | 21.4 | 1.3 | W | 5.4 | WNW | 10.9 | NW | 14.5 | 10.0 | 5.0 | 4.0 | |
| 5 | 24.1 | 27.4 | 20.8 | 0.5 | NNW | 2.1 | WSW | 5.8 | WNW | 48.5 | 17.5 | 6.0 | 0.4 | |
| 6 | 23.5 | 31.2 | 19.1 | 0.8 | WSW | 3.5 | WSW | 6.1 | WSW | 0.0 | 0.0 | 0.0 | 5.9 | |
| 7 | 22.3 | 25.2 | 20.8 | 0.7 | WSW | 3.1 | W | 5.3 | W | 0.0 | 0.0 | 0.0 | 0.3 | |
| 8 | 23.4 | 29.4 | 20.8 | 0.3 | NNE | 2.1 | SE | 4.5 | E | 45.0 | 25.5 | 7.0 | 1.8 | |
| 9 | 21.4 | 24.1 | 19.4 | 0.9 | W | 3.8 | WSW | 5.3 | W | 17.0 | 20.5 | 2.0 | 0.0 | |
| 10 | 20.6 | 26.1 | 17.5 | 0.9 | WSW | 3.4 | W | 5.3 | SW | 0.0 | 0.0 | 0.0 | 4.2 | |
| 前半旬 | 24.6 | 29.4 | 21.7 | 0.7 | W | | | | | 67.5 | | | 13.0 | |
| 後半旬 | 22.2 | 27.2 | 19.5 | 0.7 | WSW | | | | | 62.0 | | | 12.2 | |
| 旬 | 23.4 | 28.3 | 20.6 | 0.7 | WSW | | | | | 129.5 | | | 25.2 | |
| 平年差/比 | +4.5 | +2.9 | +6.1 | | | | | | | 265 | | | 67 | |

| 観測所名 | 高鍋 | | | | | | | | | | 10℃以上積算気温 | | | 248 |
|-------|-------|------|------|------------|-----|-----|-----|------|---------|------|-----------|-------|------|-----|
| 日付 | 気温(℃) | | | 風向・風速(m/s) | | | | | 降水量(mm) | | | 日照(h) | | |
| | 平均 | 最高 | 最低 | 平均 | 最多 | 最大 | 風向 | 瞬間 | 風向 | 日計 | 1時間 | | 10分 | |
| 1 | 26.7 | 30.3 | 23.3 | 1.5 | ENE | 2.6 | ENE | 4.1 | ENE | 0.0 | 0.0 | 0.0 | 11.1 | |
| 2 | 26.7 | 30.7 | 24.1 | 1.5 | NW | 5.5 | SE | 10.0 | SE | 2.5 | 2.5 | 1.5 | 7.2 | |
| 3 | 24.9 | 27.3 | 23.5 | 1.7 | NE | 4 | NNE | 7.5 | ENE | 27.0 | 9.5 | 8.0 | 0.0 | |
| 4 | 26.0 | 29.7 | 23.1 | 2.3 | NE | 4 | E | 8.9 | ESE | 3.5 | 1.5 | 1.5 | 5.6 | |
| 5 | 27.2 | 30.9 | 23.9 | 4.4 | SSW | 9.2 | S | 15.5 | S | 7.5 | 3.0 | 1.5 | 5.1 | |
| 6 | 24.6 | 28.6 | 21.7 | 1.4 | NE | 3 | ENE | 4.9 | ENE | 0.0 | 0.0 | 0.0 | 3.5 | |
| 7 | 23.7 | 27.3 | 20.6 | 2.0 | NNE | 3.7 | NNE | 6.6 | NNE | 1.0 | 0.5 | 0.5 | 1.2 | |
| 8 | 25.9 | 29.7 | 23.2 | 2.5 | SW | 6.1 | S | 9.3 | S | 3.5 | 2.5 | 1.5 | 5.8 | |
| 9 | 21.5 | 24.8 | 19.1 | 2.3 | NNE | 4.1 | NE | 8.2 | NNE | 35.0 | 7.5 | 3.5 | 0.0 | |
| 10 | 21.2 | 25.7 | 17.0 | 2.2 | NE | 4.9 | NNE | 8.1 | NNE | 0.0 | 0.0 | 0.0 | 7.9 | |
| 前半旬 | 26.3 | 29.8 | 23.6 | 2.3 | NE | | | | | 40.5 | | | 29.0 | |
| 後半旬 | 23.4 | 27.2 | 20.3 | 2.1 | NE | | | | | 39.5 | | | 18.4 | |
| 旬 | 24.8 | 28.5 | 22.0 | 2.2 | NE | | | | | 80.0 | | | 47.4 | |
| 平年差/比 | +3.5 | +2.8 | +4.9 | | | | | | | 133 | | | 87 | |

地域気象観測旬報

2016年10月1日～10日 宮崎県 (87)
(3/5)

| 観測所名 | 加久藤 | | | | | | | | | 10℃以上積算気温 | | | 242 |
|-------|-------|-------------|-------------|------------|-----|------------|-----|-------------|---------|-------------|-------------|------------|------|
| 日付 | 気温(℃) | | | 風向・風速(m/s) | | | | | 降水量(mm) | | | 日照 (h) | |
| | 平均 | 最高 | 最低 | 平均 | 最多 | 最大 | 風向 | 瞬間 | 風向 | 日計 | 1時間 | | 10分 |
| 1 | 26.6 | <u>32.6</u> | 21.4 | 1.3 | WSW | 3.3 | SSW | 5.9 | SSW | 0.0 | 0.0 | 0.0 | 10.1 |
| 2 | 26.4 | 32.1 | 22.4 | 1.9 | E | 4.1 | E | 8.8 | ESE | 0.0 | 0.0 | 0.0 | 7.1 |
| 3 | 24.7 | 29.0 | 22.6 | 2.1 | ENE | 3.2 | ENE | 7.1 | ENE | 2.5 | 2.0 | 1.0 | 0.3 |
| 4 | 24.9 | 29.0 | 22.3 | 2.8 | E | <u>5.9</u> | ESE | <u>11.9</u> | E | 2.5 | 2.0 | 0.5 | 4.8 |
| 5 | 24.8 | 27.8 | 21.3 | 2.4 | WSW | 5.6 | SW | 11.5 | WSW | <u>41.5</u> | <u>17.5</u> | <u>6.5</u> | 1.4 |
| 6 | 25.0 | 31.1 | <u>20.2</u> | 1.4 | ENE | 3.3 | ENE | 6.8 | ENE | 0.0 | 0.0 | 0.0 | 9.8 |
| 7 | 23.5 | 27.2 | 20.1 | 2.4 | E | 4.8 | E | 10.2 | ESE | 0.0 | 0.0 | 0.0 | 8.5 |
| 8 | 24.6 | 28.8 | 21.3 | 1.8 | SW | 4.4 | WNW | 8.6 | W | 2.0 | 2.0 | 2.0 | 4.2 |
| 9 | 21.0 | 24.7 | 18.4 | 1.6 | ENE | 3.4 | ENE | 6.6 | E | 0.0] | 0.0] | 0.0] | 0.1 |
| 10 | 20.6 | 27.0 | <u>16.4</u> | 1.6 | E | 2.9 | E | 5.9 | E | x | x | x | 9.8 |
| 前半旬 | 25.5 | 30.1 | 22.0 | 2.1 | E | | | | | 46.5 | | | 23.7 |
| 後半旬 | 22.9 | 27.8 | 19.3 | 1.8 | E) | | | | | 2.0] | | | 32.4 |
| 旬 | 24.2 | 28.9 | 20.6 | 1.9 | E) | | | | | 48.5) | | | 56.1 |
| 平年差/比 | +4.8 | +3.2 | +6.4 | | | | | | | 129 | | | 100 |

| 観測所名 | 西都 | | | | | | | | | 10℃以上積算気温 | | | 244 |
|-------|-------|-------------|-------------|------------|-----|------------|-----|-------------|---------|-------------|------------|------------|------|
| 日付 | 気温(℃) | | | 風向・風速(m/s) | | | | | 降水量(mm) | | | 日照 (h) | |
| | 平均 | 最高 | 最低 | 平均 | 最多 | 最大 | 風向 | 瞬間 | 風向 | 日計 | 1時間 | | 10分 |
| 1 | 26.6 | <u>31.5</u> | 22.0 | 1.7 | NNW | 4.4 | ESE | 6.3 | E | 0.0 | 0.0 | 0.0 | 10.8 |
| 2 | 26.3 | 30.8 | 23.7 | 1.8 | WNW | 4.8 | ESE | 8.7 | ESE | 0.0 | 0.0 | 0.0 | 5.1 |
| 3 | 24.8 | 27.7 | 23.4 | 1.3 | WNW | 3.9 | ENE | 6.5 | ENE | 14.0 | 4.5 | 1.5 | 0.0 |
| 4 | 25.6 | 29.7 | 22.9 | 2.6 | ENE | 6.3 | ESE | 10.0 | ESE | 6.0 | 3.0 | 1.5 | 3.7 |
| 5 | 26.8 | 30.3 | 22.4 | 3.6 | SW | <u>7.2</u> | SE | <u>12.2</u> | W | 10.0 | <u>5.5</u> | <u>4.5</u> | 5.0 |
| 6 | 23.9 | 28.3 | 20.6 | 1.3 | ESE | 3.7 | SE | 5.5 | SE | 0.0 | 0.0 | 0.0 | 4.2 |
| 7 | 22.8 | 26.0 | 19.4 | 1.7 | NE | 4.3 | NE | 7.9 | NE | 0.0 | 0.0 | 0.0 | 0.0 |
| 8 | 25.6 | 31.0 | 22.1 | 1.8 | SW | 5.2 | SSW | 8.7 | SW | 1.5 | 0.5 | 0.5 | 5.9 |
| 9 | 21.1 | 24.6 | 18.4 | 1.6 | E | 4.3 | SSW | 7.3 | SW | <u>22.0</u> | 4.0 | 2.5 | 0.0 |
| 10 | 20.7 | 25.2 | <u>17.3</u> | 1.4 | ENE | 4 | E | 6.1 | E | 0.0 | 0.0 | 0.0 | 8.3 |
| 前半旬 | 26.0 | 30.0 | 22.9 | 2.2 | WNW | | | | | 30.0 | | | 24.6 |
| 後半旬 | 22.8 | 27.0 | 19.6 | 1.6 | W | | | | | 23.5 | | | 18.4 |
| 旬 | 24.4 | 28.5 | 21.2 | 1.9 | WNW | | | | | 53.5 | | | 43.0 |
| 平年差/比 | +3.4 | +2.2 | +4.7 | | | | | | | 102 | | | 84 |

| 観測所名 | 小林 | | | | | | | | | 10℃以上積算気温 | | | 238 |
|-------|-------|-------------|-------------|------------|-----|------------|-----|-------------|---------|-------------|-------------|------------|------|
| 日付 | 気温(℃) | | | 風向・風速(m/s) | | | | | 降水量(mm) | | | 日照 (h) | |
| | 平均 | 最高 | 最低 | 平均 | 最多 | 最大 | 風向 | 瞬間 | 風向 | 日計 | 1時間 | | 10分 |
| 1 | 27.0 | <u>33.2</u> | 22.0 | 2.0 | NW | 3.6 | NW | 6.9 | NW | 0.0 | 0.0 | 0.0 | 10.2 |
| 2 | 25.9 | 30.3 | 23.6 | 2.7 | SSE | 6.3 | ESE | 10.0 | ESE | 0.0 | 0.0 | 0.0 | 4.8 |
| 3 | 24.1 | 27.9 | 22.3 | 2.6 | SSE | 4.5 | S | 7.7 | S | 5.5 | 2.0 | 0.5 | 0.1 |
| 4 | 24.5 | 28.2 | 22.4 | 4.4 | SSE | 7.9 | SE | 12.5 | ESE | 2.5 | 2.0 | 1.5 | 3.8 |
| 5 | 25.5 | 29.2 | 22.1 | 3.5 | NW | <u>9.5</u> | S | <u>17.3</u> | SSW | 22.5 | 13.0 | <u>6.5</u> | 3.9 |
| 6 | 24.6 | 30.3 | 20.5 | 2.1 | SSE | 5.1 | SSE | 8.9 | SE | 0.0 | 0.0 | 0.0 | 10.4 |
| 7 | 21.9 | 24.8 | 19.3 | 2.1 | S | 4.9 | S | 7.4 | S | 0.0 | 0.0 | 0.0 | 2.1 |
| 8 | 24.6 | 30.2 | 21.0 | 1.5 | N | 4.3 | WNW | 8.8 | WNW | 18.5 | 15.5 | 6.0 | 4.6 |
| 9 | 20.4 | 23.2 | 17.6 | 2.3 | NW | 4.7 | SE | 7.2 | SE | <u>26.0</u> | <u>16.5</u> | 2.5 | 0.0 |
| 10 | 19.5 | 24.7 | <u>16.1</u> | 1.7 | SE | 4 | SSE | 6.6 | SE | 0.0 | 0.0 | 0.0 | 7.2 |
| 前半旬 | 25.4 | 29.8 | 22.5 | 3.0 | SSE | | | | | 30.5 | | | 22.8 |
| 後半旬 | 22.2 | 26.6 | 18.9 | 1.9 | S | | | | | 44.5 | | | 24.3 |
| 旬 | 23.8 | 28.2 | 20.7 | 2.5 | SSE | | | | | 75.0 | | | 47.1 |
| 平年差/比 | +3.2 | +2.6 | +4.0 | | | | | | | 164 | | | 94 |

| 観測所名 | 宮崎 | | | | | | | | | 10℃以上積算気温 | | | 251 |
|-------|-------|-------------|-------------|------------|-----|-----------|-----|-------------|---------|-------------|-------------|-------------|------|
| 日付 | 気温(℃) | | | 風向・風速(m/s) | | | | | 降水量(mm) | | | 日照 (h) | |
| | 平均 | 最高 | 最低 | 平均 | 最多 | 最大 | 風向 | 瞬間 | 風向 | 日計 | 1時間 | | 10分 |
| 1 | 27.7 | <u>32.1</u> | 23.8 | 2.7 | WNW | 5.2 | E | 7.6 | E | 0.0 | 0.0 | 0.0 | 11.1 |
| 2 | 26.6 | 30.1 | 24.6 | 2.4 | E | 6.8 | E | 9.8 | ESE | 1.0 | 1.0 | 1.0 | 3.1 |
| 3 | 25.1 | 27.9 | 23.7 | 2.0 | ENE | 4.7 | NE | 6.9 | NNE | 24.0 | 8.0 | 2.5 | 0.0 |
| 4 | 25.7 | 29.1 | 23.6 | 3.6 | NE | 7.7 | E | 11.6 | E | 3.0 | 1.0 | 0.5 | 2.6 |
| 5 | 27.5 | 30.3 | 23.8 | 4.3 | WSW | 8.3 | WSW | 14.5 | S | 8.5 | 7.5 | 3.0 | 4.5 |
| 6 | 25.1 | 28.4 | 21.5 | 2.4 | E | 4.7 | ESE | 6.6 | E | 0.0 | 0.0 | 0.0 | 9.5 |
| 7 | 23.6 | 25.8 | 21.1 | 2.4 | NE | 6.4 | NE | 9.0 | ENE | 0.5 | 0.5 | 0.5 | 0.0 |
| 8 | 26.7 | 31.9 | 22.7 | 2.3 | WSW | 7.1 | WSW | 9.8 | W | 5.5 | 5.5 | 4.0 | 6.2 |
| 9 | 21.5 | 24.7 | 19.1 | 3.0 | ENE | <u>11</u> | WSW | <u>18.9</u> | WSW | <u>41.5</u> | <u>22.0</u> | <u>10.0</u> | 0.0 |
| 10 | 21.0 | 24.7 | <u>18.4</u> | 2.4 | WNW | 5.6 | E | 8.5 | ENE | 0.0 | 0.0 | 0.0 | 7.9 |
| 前半旬 | 26.5 | 29.9 | 23.9 | 3.0 | NE | | | | | 36.5 | | | 21.3 |
| 後半旬 | 23.6 | 27.1 | 20.6 | 2.5 | WNW | | | | | 47.5 | | | 23.6 |
| 旬 | 25.1 | 28.5 | 22.2 | 2.8 | NE | | | | | 84.0 | | | 44.9 |
| 平年差/比 | +3.9 | +2.7 | +5.0 | | | | | | | 127 | | | 84 |

地域気象観測旬報

2016年10月1日～10日 宮崎県 (87)
(4/5)

| 観測所名 | 青島 | | | | | | | | | | 10℃以上積算気温 | | | 250 |
|-------|-------|------|------|------------|-----|-----|-----|------|-----|---------|-----------|-----|-------|-----|
| 日付 | 気温(℃) | | | 風向・風速(m/s) | | | | | | 降水量(mm) | | | 日照(h) | |
| | 平均 | 最高 | 最低 | 平均 | 最多 | 最大 | 風向 | 瞬間 | 風向 | 日計 | 1時間 | 10分 | | |
| 1 | 27.0 | 32.0 | 23.0 | 1.5 | WSW | 3.8 | SSE | 7.0 | SSE | 0.0 | 0.0 | 0.0 | 10.8 | |
| 2 | 26.0 | 29.7 | 24.2 | 1.3 | W | 4.2 | E | 8.4 | E | 7.0 | 4.0 | 3.0 | 2.5 | |
| 3 | 25.0 | 27.0 | 23.6 | 1.1 | N | 3.3 | E | 6.8 | ENE | 37.0 | 9.0 | 2.5 | 0.0 | |
| 4 | 26.3 | 29.5 | 23.2 | 1.8 | ESE | 6.1 | ESE | 10.3 | E | 2.0 | 1.5 | 0.5 | 2.7 | |
| 5 | 27.3 | 31.9 | 23.1 | 2.6 | SSE | 5.8 | SE | 12.2 | SE | 13.5 | 5.5 | 2.5 | 4.7 | |
| 6 | 24.9 | 27.3 | 21.6 | 1.4 | WSW | 3.6 | N | 7.3 | NNW | 0.0 | 0.0 | 0.0 | 6.5 | |
| 7 | 23.7 | 25.8 | 22.5 | 1.9 | N | 3.4 | W | 6.4 | N | 0.0 | 0.0 | 0.0 | 0.0 | |
| 8 | 25.8 | 31.3 | 22.4 | 1.1 | S | 4.2 | SSE | 7.5 | SSE | 1.0 | 1.0 | 0.5 | 6.7 | |
| 9 | 22.1 | 25.8 | 19.1 | 1.6 | N | 4.9 | N | 10.2 | N | 28.5 | 11.5 | 7.5 | 0.0 | |
| 10 | 21.5 | 24.0 | 18.3 | 1.8 | N | 3.6 | N | 6.9 | N | 0.0 | 0.0 | 0.0 | 7.1 | |
| 前半旬 | 26.3 | 30.0 | 23.4 | 1.7 | W | | | | | 59.5 | | | 20.7 | |
| 後半旬 | 23.6 | 26.8 | 20.8 | 1.6 | N | | | | | 29.5 | | | 20.3 | |
| 旬 | 25.0 | 28.4 | 22.1 | 1.6 | W | | | | | 89.0 | | | 41.0 | |
| 平年差/比 | +3.6 | +3.1 | +4.1 | | | | | | | 97 | | | 89 | |

| 観測所名 | 赤江 | | | | | | | | | | 10℃以上積算気温 | | | 253 |
|-------|-------|------|------|------------|-----|------|-----|------|-----|---------|-----------|------|-------|-----|
| 日付 | 気温(℃) | | | 風向・風速(m/s) | | | | | | 降水量(mm) | | | 日照(h) | |
| | 平均 | 最高 | 最低 | 平均 | 最多 | 最大 | 風向 | 瞬間 | 風向 | 日計 | 1時間 | 10分 | | |
| 1 | 27.3 | 31.4 | 23.8 | 3.0 | W | 6.6 | SSE | 8.7 | SSE | 0.0 | 0.0 | 0.0 | | |
| 2 | 26.6 | 30.0 | 24.6 | 2.5 | W | 7.8 | E | 11.3 | E | 1.0 | 1.0 | 0.5 | | |
| 3 | 25.2 | 27.7 | 23.7 | 3.4 | NE | 8 | NE | 9.8 | ENE | 36.0 | 7.5 | 2.5 | | |
| 4 | 26.5 | 30.0 | 24.3 | 5.3 | NE | 8.9 | E | 11.3 | E | 1.0 | 0.5 | 0.5 | | |
| 5 | 27.7 | 31.2 | 24.9 | 6.2 | WSW | 11 | SE | 14.9 | WSW | 22.5 | 19.0 | 10.0 | | |
| 6 | 25.3 | 28.3 | 21.5 | 2.8 | NE | 6.8 | NNE | 8.7 | NNE | 0.0 | 0.0 | 0.0 | | |
| 7 | 23.9 | 25.3 | 22.6 | 4.5 | NNE | 8.1 | NE | 10.8 | NNE | 0.5 | 0.5 | 0.5 | | |
| 8 | 26.6 | 32.0 | 22.4 | 3.0 | S | 7.2 | SSE | 9.8 | SSE | 0.0 | 0.0 | 0.0 | | |
| 9 | 21.8 | 26.2 | 18.6 | 4.5 | W | 10.1 | NNE | 15.9 | W | 50.5 | 33.5 | 9.5 | | |
| 10 | 21.8 | 24.8 | 18.9 | 4.8 | NE | 8.6 | NNE | 10.8 | NNE | 0.0 | 0.0 | 0.0 | | |
| 前半旬 | 26.7 | 30.1 | 24.3 | 4.1 | NE | | | | | 60.5 | | | | |
| 後半旬 | 23.9 | 27.3 | 20.8 | 3.9 | NE | | | | | 51.0 | | | | |
| 旬 | 25.3 | 28.7 | 22.5 | 4.0 | NE | | | | | 111.5 | | | | |
| 平年差/比 | +2.8 | +2.6 | +3.4 | | | | | | | 130 | | | | |

| 観測所名 | 都城 | | | | | | | | | | 10℃以上積算気温 | | | 245 |
|-------|-------|------|------|------------|-----|-----|-----|------|-----|---------|-----------|-----|-------|-----|
| 日付 | 気温(℃) | | | 風向・風速(m/s) | | | | | | 降水量(mm) | | | 日照(h) | |
| | 平均 | 最高 | 最低 | 平均 | 最多 | 最大 | 風向 | 瞬間 | 風向 | 日計 | 1時間 | 10分 | | |
| 1 | 27.5 | 34.0 | 22.3 | 1.5 | SSW | 4.1 | SSW | 6.8 | SSW | 0.0 | 0.0 | 0.0 | 9.5 | |
| 2 | 26.6 | 32.1 | 23.4 | 2.0 | NNE | 5 | SE | 8.9 | SSE | 0.0 | 0.0 | 0.0 | 4.0 | |
| 3 | 24.4 | 27.2 | 22.8 | 1.8 | NNE | 4.6 | NE | 7.8 | NNE | 23.0 | 7.5 | 3.0 | 0.0 | |
| 4 | 25.5 | 30.6 | 22.5 | 2.9 | NE | 6.2 | ENE | 10.9 | ENE | 0.0 | 0.0 | 0.0 | 5.5 | |
| 5 | 26.4 | 29.6 | 22.8 | 3.9 | SSW | 8.2 | SSW | 14.8 | SSW | 11.0 | 5.0 | 2.5 | 2.2 | |
| 6 | 25.0 | 30.9 | 20.9 | 1.3 | NNE | 3.8 | SSW | 6.5 | SSW | 0.0 | 0.0 | 0.0 | 7.3 | |
| 7 | 22.9 | 26.3 | 19.8 | 3.0 | NNE | 6 | NE | 9.5 | NNE | 0.0 | 0.0 | 0.0 | 3.6 | |
| 8 | 25.5 | 30.3 | 21.7 | 2.5 | SSW | 5.6 | SSW | 10.0 | SSW | 0.5 | 0.5 | 0.5 | 5.2 | |
| 9 | 21.3 | 24.8 | 18.6 | 2.4 | N | 5 | N | 7.9 | NNE | 37.0 | 12.5 | 4.5 | 0.0 | |
| 10 | 20.3 | 26.1 | 16.0 | 1.9 | N | 4.4 | NNW | 6.8 | NNE | 0.0 | 0.0 | 0.0 | 8.8 | |
| 前半旬 | 26.1 | 30.7 | 22.8 | 2.4 | NE | | | | | 34.0 | | | 21.2 | |
| 後半旬 | 23.0 | 27.7 | 19.4 | 2.2 | NNE | | | | | 37.5 | | | 24.9 | |
| 旬 | 24.5 | 29.2 | 21.1 | 2.3 | NNE | | | | | 71.5 | | | 46.1 | |
| 平年差/比 | +4.0 | +3.3 | +5.0 | | | | | | | 172 | | | 89 | |

| 観測所名 | 油津 | | | | | | | | | | 10℃以上積算気温 | | | 252 |
|-------|-------|------|------|------------|-----|-----|-----|------|-----|---------|-----------|-----|-------|-----|
| 日付 | 気温(℃) | | | 風向・風速(m/s) | | | | | | 降水量(mm) | | | 日照(h) | |
| | 平均 | 最高 | 最低 | 平均 | 最多 | 最大 | 風向 | 瞬間 | 風向 | 日計 | 1時間 | 10分 | | |
| 1 | 27.3 | 32.4 | 23.3 | 2.6 | WNW | 4.3 | S | 6.8 | SSW | 0.0 | 0.0 | 0.0 | 9.8 | |
| 2 | 26.6 | 30.9 | 24.6 | 2.6 | W | 4.4 | ESE | 6.3 | ENE | 1.0 | 0.5 | 0.5 | 5.2 | |
| 3 | 25.1 | 26.8 | 23.5 | 2.0 | WNW | 6.5 | ENE | 9.3 | E | 51.5 | 16.5 | 4.0 | 0.0 | |
| 4 | 26.4 | 29.3 | 23.6 | 3.8 | ENE | 7.2 | ENE | 10.9 | ENE | 5.5 | 5.0 | 5.0 | 1.7 | |
| 5 | 27.4 | 30.1 | 23.8 | 4.1 | WSW | 7.9 | W | 14.4 | S | 11.5 | 8.5 | 2.5 | 3.5 | |
| 6 | 24.9 | 28.7 | 21.9 | 2.6 | WNW | 5.2 | E | 7.8 | ENE | 0.0 | 0.0 | 0.0 | 8.3 | |
| 7 | 24.0 | 25.7 | 23.0 | 2.1 | NNE | 4 | NNE | 8.5 | NE | 0.5 | 0.5 | 0.5 | 0.0 | |
| 8 | 26.4 | 31.1 | 22.7 | 2.8 | WSW | 5.2 | ESE | 8.0 | WSW | 1.0 | 0.5 | 0.5 | 5.1 | |
| 9 | 22.5 | 26.9 | 20.3 | 2.5 | NW | 5.9 | ENE | 9.0 | ENE | 20.5 | 5.0 | 2.0 | 0.0 | |
| 10 | 21.6 | 25.0 | 18.4 | 2.4 | WNW | 5.2 | ENE | 9.9 | NE | 0.0 | 0.0 | 0.0 | 8.5 | |
| 前半旬 | 26.6 | 29.9 | 23.8 | 3.0 | WNW | | | | | 69.5 | | | 20.2 | |
| 後半旬 | 23.9 | 27.5 | 21.3 | 2.5 | WNW | | | | | 22.0 | | | 21.9 | |
| 旬 | 25.2 | 28.7 | 22.5 | 2.8 | WNW | | | | | 91.5 | | | 42.1 | |
| 平年差/比 | +3.1 | +2.7 | +3.8 | | | | | | | 117 | | | 85 | |

地域気象観測旬報

2016年10月1日～10日 宮崎県 (87)

(5/5)

| 観測所名 | 串間 | | | | | | | | | 10°C以上積算気温 | | | 252 |
|-------|--------|-------------|-------------|------------|-----|------------|-----|-------------|-----|-------------|-------------|------------|-----------|
| 日付 | 気温(°C) | | | 風向・風速(m/s) | | | | | | 降水量(mm) | | | 日照 (h) |
| | 平均 | 最高 | 最低 | 平均 | 最多 | 最大 | 風向 | 瞬間 | 風向 | 日計 | 1時間 | 10分 | |
| 1 | 26.9 | <u>31.8</u> | 22.8 | 1.5 | NE | 3.8 | S | 7.3 | S | 0.0 | 0.0 | 0.0 | 11.1 |
| 2 | 27.0 | 31.1 | 24.1 | 2.8 | NE | 5.3 | E | 9.1 | ESE | 0.0 | 0.0 | 0.0 | 6.7 |
| 3 | 24.8 | 26.4 | 23.4 | 1.6 | NE | 2.9 | ENE | 6.0 | NE | <u>36.0</u> | 11.0 | 3.0 | 0.0 |
| 4 | 26.4 | 29.5 | 23.7 | 3.9 | ENE | 6.9 | ENE | 11.7 | ENE | 0.5 | 0.5 | 0.5 | 4.6 |
| 5 | 27.0 | 29.9 | 23.1 | 3.3 | WSW | <u>8.9</u> | W | <u>13.3</u> | W | 14.5 | 11.5 | 3.5 | 2.4 |
| 6 | 25.0 | 29.0 | 21.4 | 1.4 | NE | 3.7 | ENE | 5.8 | E | 0.0 | 0.0 | 0.0 | 7.1 |
| 7 | 24.2 | 27.9 | 21.5 | 3.0 | NE | 5.7 | NE | 9.5 | ENE | 0.0 | 0.0 | 0.0 | 3.9 |
| 8 | 26.3 | 29.7 | 22.9 | 2.0 | SW | 3.9 | S | 7.3 | S | 3.5 | 3.5 | 3.0 | 6.5 |
| 9 | 22.6 | 27.4 | 20.5 | 3.0 | NE | 6.8 | NE | 11.0 | NE | 26.0 | <u>11.5</u> | <u>4.5</u> | 0.0 |
| 10 | 21.4 | 25.5 | <u>17.9</u> | 3.3 | NE | 6.5 | ENE | 10.7 | NE | 0.5 | 0.5 | 0.5 | 8.6 |
| 前半旬 | 26.4 | 29.7 | 23.4 | 2.6 | NE | | | | | 51.0 | | | 24.8 |
| 後半旬 | 23.9 | 27.9 | 20.8 | 2.5 | NE | | | | | 30.0 | | | 26.1 |
| 旬 | 25.2 | 28.8 | 22.1 | 2.6 | NE | | | | | 81.0 | | | 50.9 |
| 平年差/比 | +3.9 | +2.3 | +5.1 | | | | | | | 185 | | | 97 |

地域雨量観測旬報

2016年10月1日～10日 宮崎県 (87)

(1/1)

| 観測所名 | 日之影 | | | | 諸塚 | | | | 北方 | | | | 椎葉 | | | | 都農 | | | | えびの | | | | | | | |
|--------|---------|-----|-------|--------|---------|-----|-------|--------|---------|-----|-------|--------|---------|-----|-------|--------|---------|-----|-------|--------|---------|-----|-------|--------|-----|------|-------|--------|
| | 降水量(mm) | | | | 降水量(mm) | | | | 降水量(mm) | | | | 降水量(mm) | | | | 降水量(mm) | | | | 降水量(mm) | | | | | | | |
| | 日計 | 平年比 | 最大1時間 | 最大10分間 | 日計 | 平年比 | 最大1時間 | 最大10分間 | 日計 | 平年比 | 最大1時間 | 最大10分間 | 日計 | 平年比 | 最大1時間 | 最大10分間 | 日計 | 平年比 | 最大1時間 | 最大10分間 | 日計 | 平年比 | 最大1時間 | 最大10分間 | 日計 | 平年比 | 最大1時間 | 最大10分間 |
| 1 | 0.0 | | 0.0 | 0.0 | 0.0 | | 0.0 | 0.0 | 0.0 | | 0.0 | 0.0 | 0.0 | | 0.0 | 0.0 | 0.0 | | 0.0 | 0.0 | 0.0 | | 0.0 | 0.0 | 0.0 | | 0.0 | 0.0 |
| 2 | 2.0 | | 1.5 | 0.5 | 5.5 | | 5.5 | 1.5 | 1.5 | | 1.5 | 1.0 | 0.0 | | 0.0 | 0.0 | 6.0 | | 3.0 | 2.5 | 0.0 | | 0.0 | 0.0 | | 0.0 | 0.0 | |
| 3 | 5.0 | | 2.5 | 1.0 | 4.0 | | 2.0 | 1.0 | 11.0 | | 3.5 | 2.5 | 1.0 | | 0.5 | 0.5 | 31.0 | | 8.5 | 6.5 | 4.5 | | 2.5 | 1.0 | | 2.5 | 1.0 | |
| 4 | 2.0 | | 1.5 | 0.5 | 17.5 | | 8.0 | 3.0 | 9.0 | | 4.0 | 2.0 | 1.5 | | 0.5 | 0.5 | 12.5 | | 4.5 | 1.5 | 4.0 | | 2.0 | 2.0 | | 2.0 | 2.0 | |
| 5 | 78.0 | | 49.0 | 14.0 | 92.5 | | 39.5 | 11.5 | 45.0 | | 17.0 | 7.0 | 85.5 | | 31.5 | 8.5 | 9.0 | | 4.0 | 2.0 | 94.0 | | 51.5 | 16.0 | | 51.5 | 16.0 | |
| 半旬計/最大 | 87.0 | // | 49.0 | 14.0 | 119.5 | 306 | 39.5 | 11.5 | 66.5 | 155 | 17.0 | 7.0 | 88.0 | // | 31.5 | 8.5 | 58.5 | // | 8.5 | 6.5 | 102.5 | 221 | 51.5 | 16.0 | | 51.5 | 16.0 | |
| 6 | 0.0 | | 0.0 | 0.0 | 0.0 | | 0.0 | 0.0 | 0.0 | | 0.0 | 0.0 | 0.0 | | 0.0 | 0.0 | 0.0 | | 0.0 | 0.0 | 0.0 | | 0.0 | 0.0 | | 0.0 | 0.0 | |
| 7 | 0.0 | | 0.0 | 0.0 | 0.5 | | 0.5 | 0.5 | 2.0 | | 1.5 | 1.0 | 0.0 | | 0.0 | 0.0 | 1.0 | | 1.0 | 0.5 | 0.0 | | 0.0 | 0.0 | | 0.0 | 0.0 | |
| 8 | 45.5 | | 12.0 | 2.5 | 51.0 | | 15.0 | 3.5 | 40.0 | | 10.0 | 2.5 | 81.5 | | 29.5 | 6.5 | 7.5 | | 4.0 | 2.0 | 51.5 | | 44.5 | 12.5 | | 44.5 | 12.5 | |
| 9 | 9.5 | | 6.5 | 2.0 | 10.0 | | 7.0 | 3.0 | 11.5 | | 9.5 | 1.5 | 10.0 | | 5.0 | 1.0 | 23.0 | | 8.5 | 3.0 | 59.5 | | 45.0 | 5.0 | | 45.0 | 5.0 | |
| 10 | 0.0 | | 0.0 | 0.0 | 0.0 | | 0.0 | 0.0 | 0.0 | | 0.0 | 0.0 | 0.0 | | 0.0 | 0.0 | 0.0 | | 0.0 | 0.0 | 0.0 | | 0.0 | 0.0 | | 0.0 | 0.0 | |
| 半旬計/最大 | 55.0 | // | 12.0 | 2.5 | 61.5 | 195 | 15.0 | 3.5 | 53.5 | 138 | 10.0 | 2.5 | 91.5 | // | 29.5 | 6.5 | 31.5 | // | 8.5 | 3.0 | 111.0 | 292 | 45.0 | 12.5 | | 45.0 | 12.5 | |
| 旬計 | 142.0 | // | | | 181.0 | 347 | | | 120.0 | 198 | | | 179.5 | // | | | 90.0 | // | | | 213.5 | 289 | | | | | | |
| 旬最大 | 78.0 | | 49.0 | 14.0 | 92.5 | | 39.5 | 11.5 | 45.0 | | 17.0 | 7.0 | 85.5 | | 31.5 | 8.5 | 31.0 | | 8.5 | 6.5 | 94.0 | | 51.5 | 16.0 | | 51.5 | 16.0 | |
| 起日 | 5 | | 5 | 5 | 5 | | 5 | 5 | 5 | | 5 | 5 | 5 | | 5 | 5 | 3 | | 9 | 3 | 5 | | 5 | 5 | | 5 | 5 | |

| 観測所名 | 野尻 | | | | 国富 | | | | 深瀬 | | | | | | | | | | | | | | | | | | | | | | |
|--------|---------|-----|-------|--------|---------|-----|-------|--------|---------|-----|-------|--------|---------|-----|-------|--------|---------|-----|-------|--------|---------|-----|-------|--------|----|-----|-------|--------|----|-----|-------|
| | 降水量(mm) | | | | 降水量(mm) | | | | 降水量(mm) | | | | 降水量(mm) | | | | 降水量(mm) | | | | 降水量(mm) | | | | | | | | | | |
| | 日計 | 平年比 | 最大1時間 | 最大10分間 | 日計 | 平年比 | 最大1時間 | 最大10分間 | 日計 | 平年比 | 最大1時間 | 最大10分間 | 日計 | 平年比 | 最大1時間 | 最大10分間 | 日計 | 平年比 | 最大1時間 | 最大10分間 | 日計 | 平年比 | 最大1時間 | 最大10分間 | 日計 | 平年比 | 最大1時間 | 最大10分間 | 日計 | 平年比 | 最大1時間 |
| 1 | 0.0 | | 0.0 | 0.0 | 0.0 | | 0.0 | 0.0 | 0.0 | | 0.0 | 0.0 | | | | | | | | | | | | | | | | | | | |
| 2 | 0.0 | | 0.0 | 0.0 | 1.5 | | 1.5 | 1.0 | 1.0 | | 0.5 | 0.5 | | | | | | | | | | | | | | | | | | | |
| 3 | 16.0 | | 4.0 | 1.5 | 17.5 | | 6.0 | 1.5 | 37.5 | | 14.0 | 4.0 | | | | | | | | | | | | | | | | | | | |
| 4 | 10.0 | | 6.0 | 2.5 | 13.0 | | 11.0 | 4.0 | 18.5 | | 10.0 | 5.5 | | | | | | | | | | | | | | | | | | | |
| 5 | 29.0 | | 11.5 | 8.5 | 30.5 | | 13.0 | 6.0 | 73.5 | | 40.0 | 16.5 | | | | | | | | | | | | | | | | | | | |
| 半旬計/最大 | 55.0 | 171 | 11.5 | 8.5 | 62.5 | 161 | 13.0 | 6.0 | 130.5 | 326 | 40.0 | 16.5 | | | | | | | | | | | | | | | | | | | |
| 6 | 0.0 | | 0.0 | 0.0 | 0.0 | | 0.0 | 0.0 | 0.5 | | 0.5 | 0.5 | | | | | | | | | | | | | | | | | | | |
| 7 | 0.0 | | 0.0 | 0.0 | 0.0 | | 0.0 | 0.0 | 0.0 | | 0.0 | 0.0 | | | | | | | | | | | | | | | | | | | |
| 8 | 1.5 | | 1.5 | 1.0 | 3.5 | | 2.5 | 1.5 | 3.0 | | 1.5 | 1.5 | | | | | | | | | | | | | | | | | | | |
| 9 | 29.0 | | 4.5 | 2.0 | 24.5 | | 4.0 | 1.5 | 49.0 | | 22.5 | 11.0 | | | | | | | | | | | | | | | | | | | |
| 10 | 0.0 | | 0.0 | 0.0 | 0.0 | | 0.0 | 0.0 | 0.0 | | 0.0 | 0.0 | | | | | | | | | | | | | | | | | | | |
| 半旬計/最大 | 30.5 | 119 | 4.5 | 2.0 | 28.0 | 90 | 4.0 | 1.5 | 52.5 | 150 | 22.5 | 11.0 | | | | | | | | | | | | | | | | | | | |
| 旬計 | 85.5 | 184 | | | 90.5 | 179 | | | 183.0 | 317 | | | | | | | | | | | | | | | | | | | | | |
| 旬最大 | 29.0 | | 11.5 | 8.5 | 30.5 | | 13.0 | 6.0 | 73.5 | | 40.0 | 16.5 | | | | | | | | | | | | | | | | | | | |
| 起日 | 9 | | 5 | 5 | 5 | | 5 | 5 | 5 | | 5 | 5 | | | | | | | | | | | | | | | | | | | |