

宮 崎 県 農 業 気 象 速 報

平成 28年 9月 上旬

宮 崎 地 方 気 象 台
平成 28年 9月 12日

気 象 概 況

期間の終わりは高気圧に覆われて晴れの日があったが、期間の中頃まで気圧の谷や台風からの湿った空気の影響で曇りや雨の日が多く、4日は台風第12号の影響で日降水量が100mmを超える大雨となった所が多かった。台風第12号は、4日に九州西海上を北上し、5日01時過ぎに長崎市付近に上陸後、同日09時に対馬近海で熱帯低気圧に変わった。また、6日は台風第13号の影響で南部平野部の一部で日降水量が50mmを超える所があった。台風第13号は、6日に九州南海上を北上し、7日は種子島の南東海上を北東進して8日03時に東海道沖で温帯低気圧に変わった。

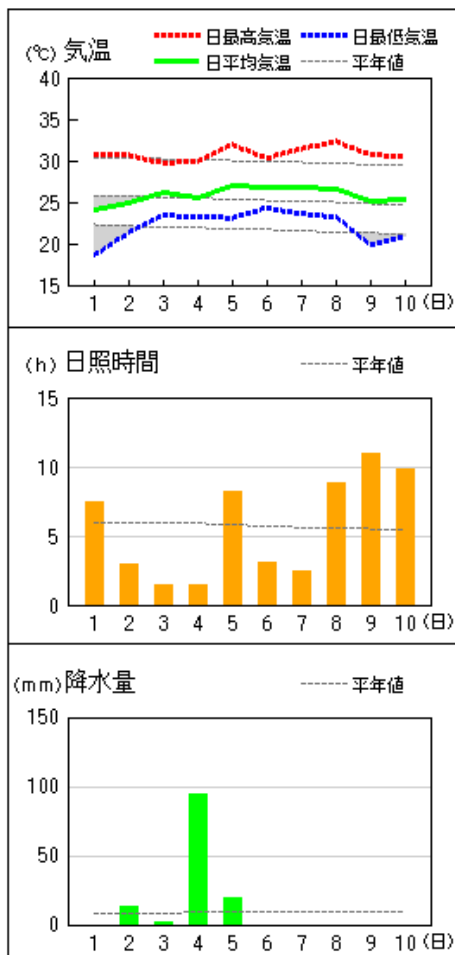
県内各地の旬平均気温は、平年差 -0.3°C ～ $+0.6^{\circ}\text{C}$ で平年並で、鞍岡、高鍋、宮崎、青島、串間では平年より高く、日向では平年より低かった。旬降水量は、47.5mm～219.5mm（平年比67%～367%）で平年より多く、野尻、深瀬、串間では平年よりかなり多く、加久藤、西都では平年並だった。旬日照時間は、平年比85%～103%で平年並だった。

宮崎市の旬平均気温は平年より高く、旬降水量は平年より多く、旬日照時間は平年並だった。

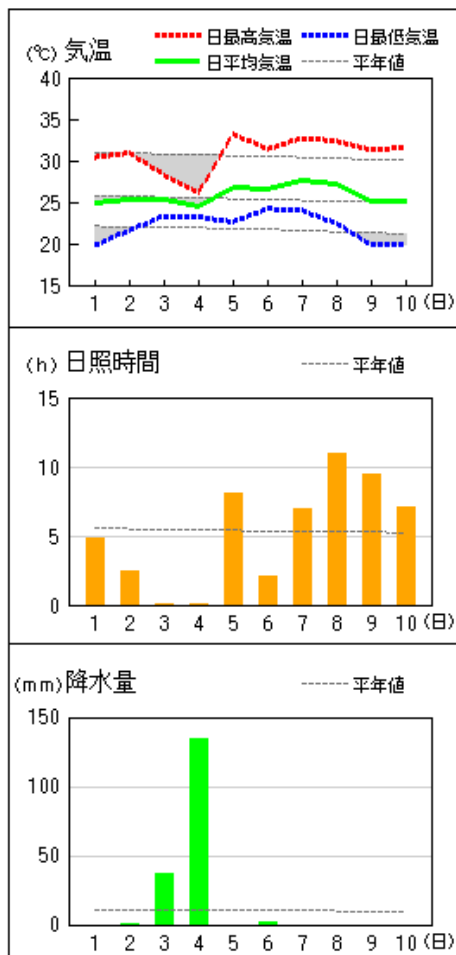
日々の天気概況	宮崎市の昼間の天気
1日 気圧の谷の影響を受けた。	薄曇一時晴
2日 気圧の谷や湿った空気の影響を受けた。	曇一時雨
3日 湿った空気の影響を受けた。	曇後一時雨
4日 九州西海上から北上した台風第12号からの湿った空気の影響を受けた。	大雨一時曇、雷を伴う
5日 はじめ高気圧に覆われたが、次第に湿った空気の影響を受けた。	薄曇一時晴、霧を伴う
6日 九州南海上から北上した台風第13号からの湿った空気の影響を受けた。	曇時々雨、雷を伴う
7日 はじめ湿った空気の影響を受けたが、次第に高気圧に覆われた。	曇時々晴
8日 高気圧に覆われた。	晴
9日 高気圧に覆われた。	晴
10日 はじめ高気圧に覆われたが、次第に湿った空気の影響を受けた。	晴後一時曇

地上気象 気象経過図：2016年09月01日-2016年09月10日

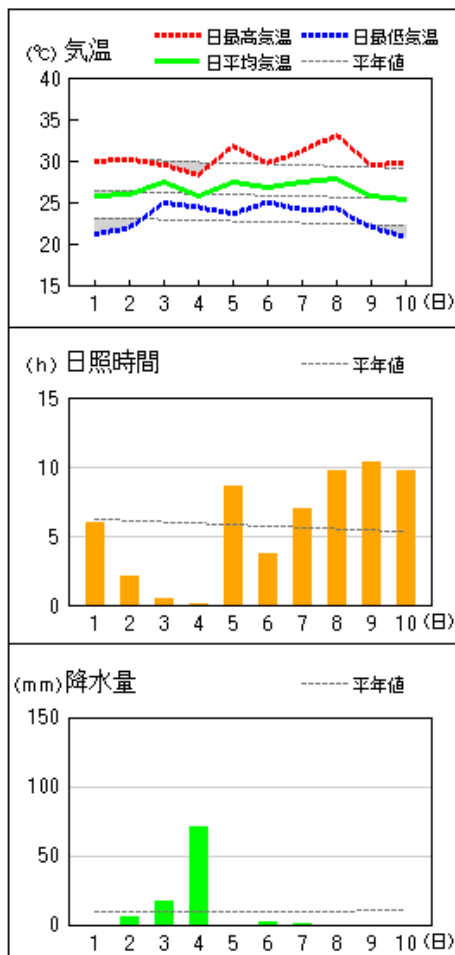
延岡



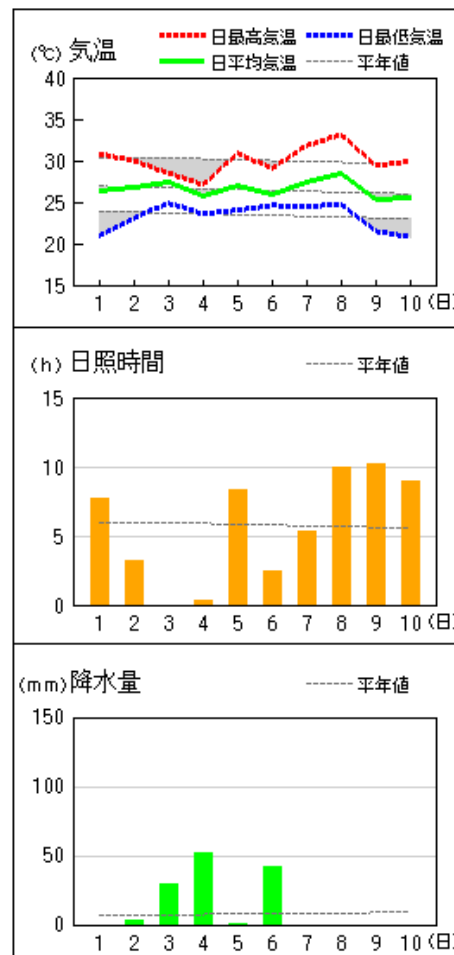
都城



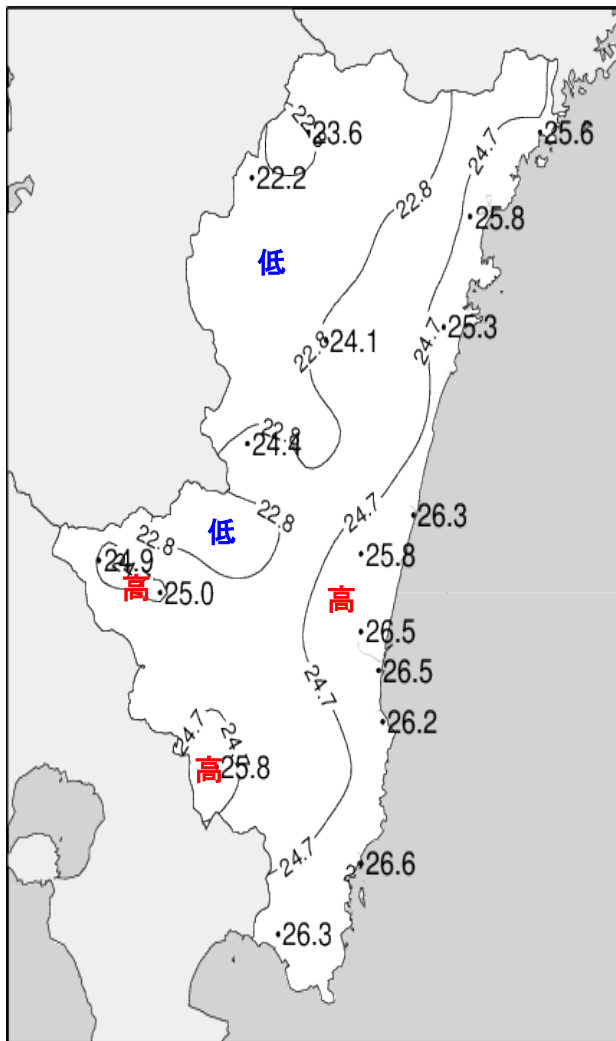
宮崎



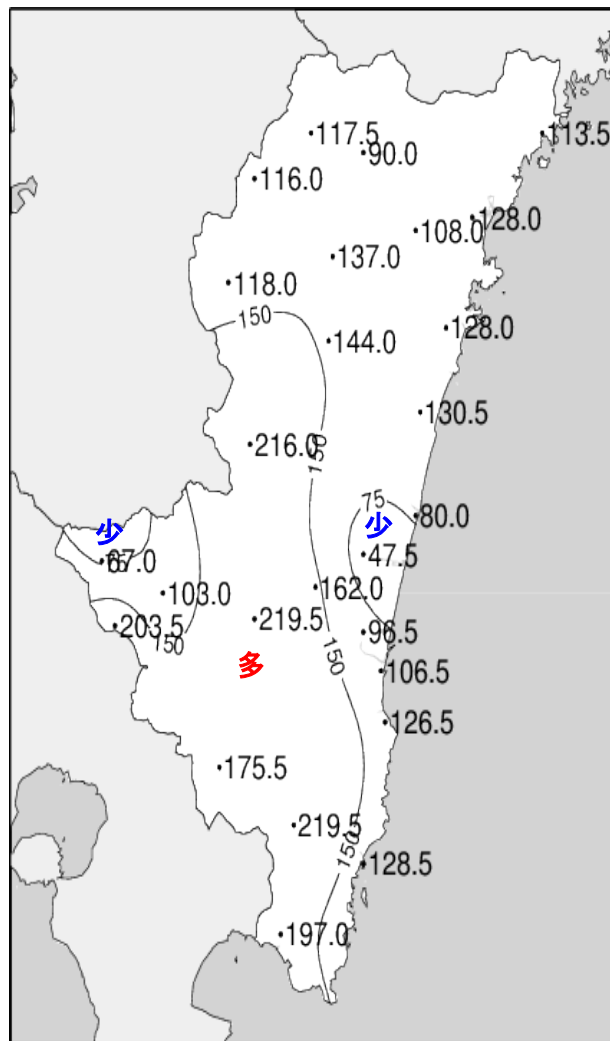
油津



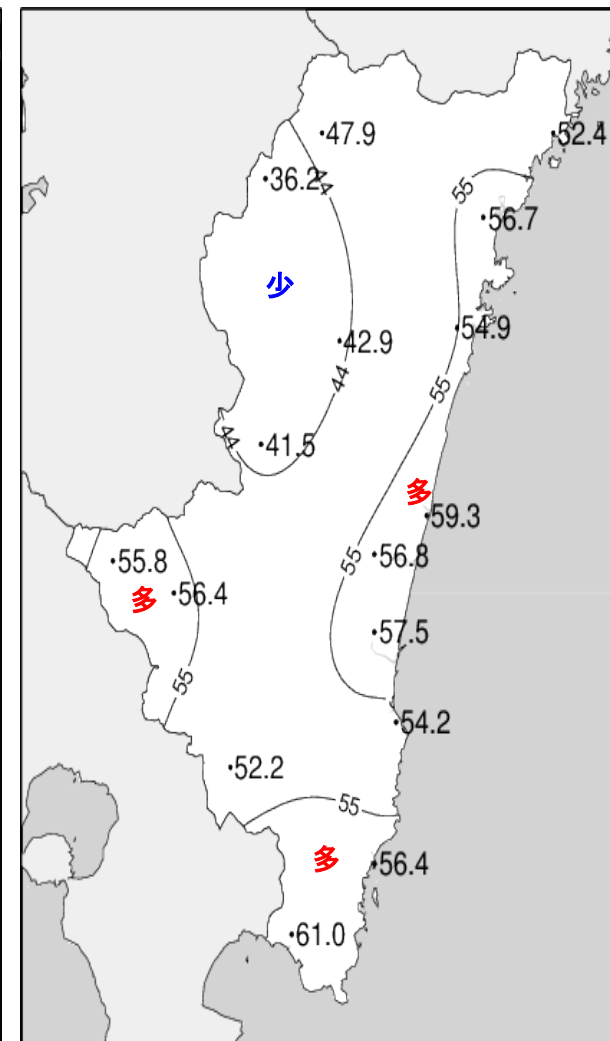
平成28年(2016年)9月上旬 気象分布図



2016年9月上旬気温観測値(°C)メッシュ平年値補正

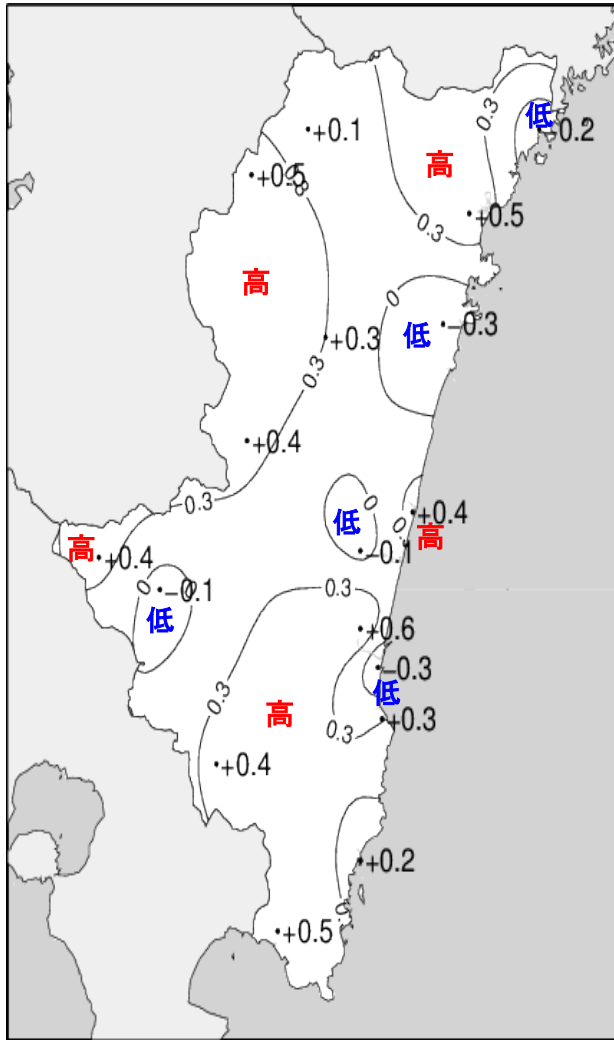


2016年9月上旬降水量観測値(ミリ)

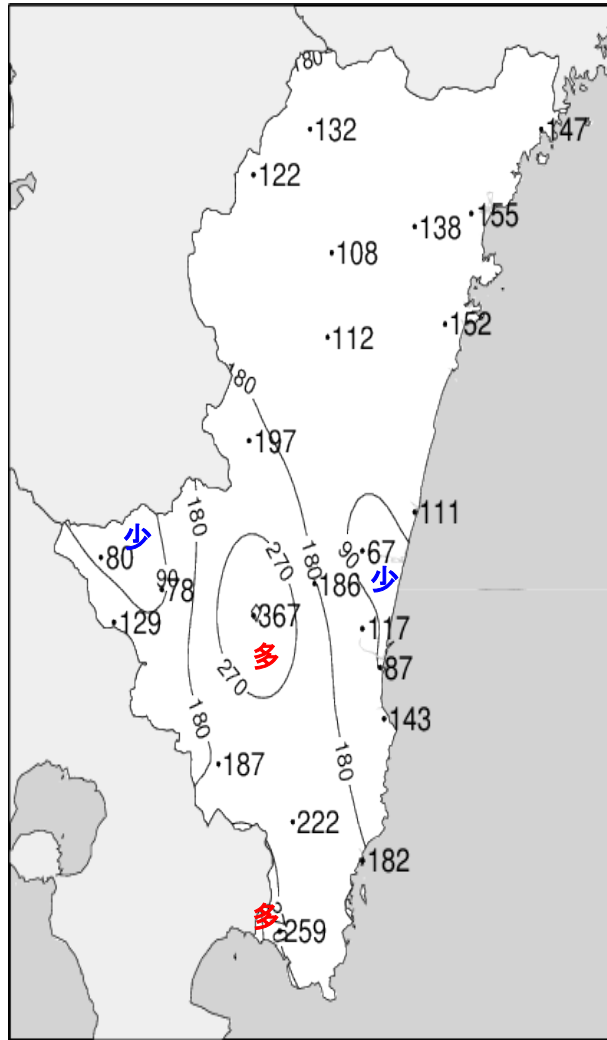


2016年9月上旬日照時間観測値(時間)

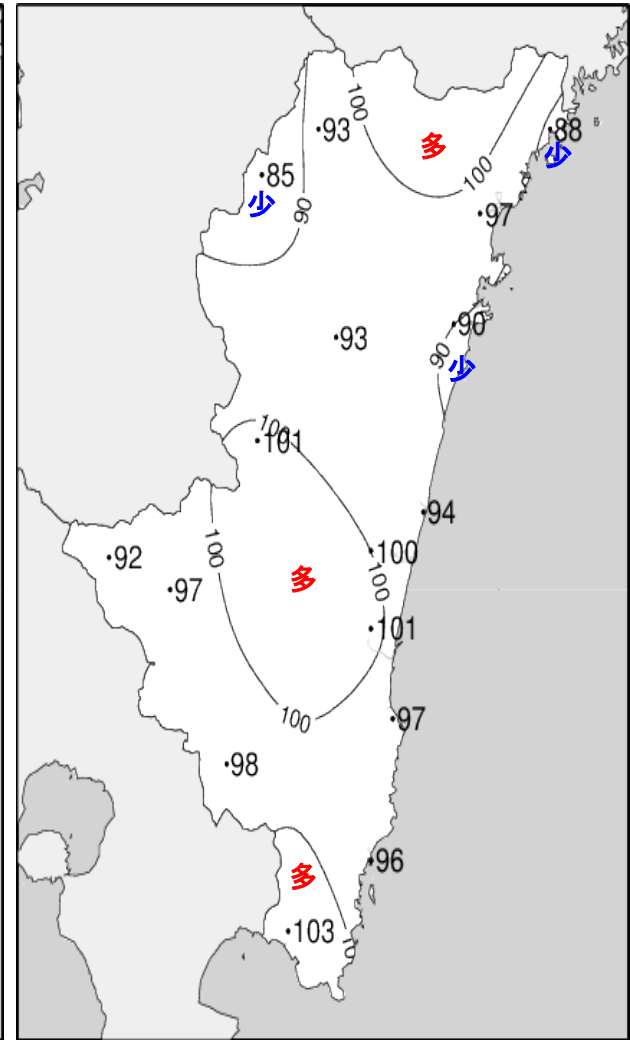
平成28年(2016年)9月上旬 気象分布図(平年差、平年比)



2016年9月上旬気温平年差 (°C)



2016年9月上旬降水量平年比 (%)



2016年9月上旬日照時間平年比 (%)

地域気象観測旬報

2016年9月1日～10日 宮崎県 (87)
(1/5)

観測所名	高千穂									10℃以上積算気温				236
	気温(℃)			風向・風速(m/s)					降水量(mm)			日照(h)		
	平均	最高	最低	平均	最多	最大	風向	瞬間	風向	日計	1時間		10分	
1	21.5	28.8	14.9	1.2	SE	3.9	SSE	7.4	SSE	0.0	0.0	0.0	6.3	
2	22.7	27.6	18.5	1.9	SE	4.6	SE	10.0	S	0.5	0.5	0.5	2.3	
3	23.6	25.3	21.7	2.5	SE	4.7	SE	10.5	SE	8.0	6.5	3.0	0.1	
4	23.2	26.8	21.7	2.2	SE	4.9	SSE	10.1	SSE	95.5	29.5	6.5	0.6	
5	25.2	30.7	21.6	1.1	SE	3.4	SSE	6.6	SE	2.0	1.0	0.5	5.2	
6	25.4	30.1	21.6	1.3	SE	3.9	ESE	9.6	ESE	0.0	0.0	0.0	7.8	
7	25.4	31.6	22.6	1.2	SE	3.8	N	7.4	NNE	7.0	7.0	5.5	4.9	
8	23.6	27.7	19.8	2.0	NW	4.3	NW	9.3	NNW	4.5	4.5	3.0	6.7	
9	22.6	30.4	16.4	1.1	N	3.3	NNW	4.9	NW	0.0	0.0	0.0	8.3	
10	23.0	29.9	18.4	1.3	SE	3.6	SSE	6.7	SSE	0.0	0.0	0.0	5.7	
前半旬	23.2	27.8	19.7	1.8	SE					106.0			14.5	
後半旬	24.0	29.9	19.8	1.4	SE					11.5			33.4	
旬	23.6	28.9	19.7	1.6	SE					117.5			47.9	
平年差/比	+0.1	-0.4	+0.2							132			93	

観測所名	古江									10℃以上積算気温				256
	気温(℃)			風向・風速(m/s)					降水量(mm)			日照(h)		
	平均	最高	最低	平均	最多	最大	風向	瞬間	風向	日計	1時間		10分	
1	23.3	29.0	17.7	2.0	NNE	3.9	SSE	5.8	S	0.0	0.0	0.0	6.7	
2	25.4	29.0	21.8	1.9	NNE	4.5	S	8.6	ENE	5.0	3.0	1.5	2.0	
3	26.4	29.9	23.2	1.8	SE	4.8	SE	11.8	SE	5.5	2.5	2.5	2.2	
4	25.8	29.9	23.3	1.9	S	6.4	S	12.9	S	46.5	11.5	6.0	2.9	
5	26.6	29.9	23.2	2.0	S	5.1	SSW	8.0	SSW	39.5	26.0	13.5	7.3	
6	26.4	30.3	24.3	1.7	N	4.6	NE	6.2	NNE	1.5	1.5	1.5	2.2	
7	26.4	31.7	23.5	1.7	NNE	4.2	NNE	5.6	E	15.5	15.5	7.0	2.6	
8	25.9	30.8	22.3	2.4	N	6.3	NNW	11.4	N	0.0	0.0	0.0	7.3	
9	24.8	31.4	19.8	2.2	N	5.6	ENE	8.7	NE	0.0	0.0	0.0	9.5	
10	25.1	29.9	20.9	2.2	NNE	4.2	N	5.3	S	0.0	0.0	0.0	9.7	
前半旬	25.5	29.5	21.8	1.9	NNE					96.5			21.1	
後半旬	25.7	30.8	22.2	2.0	N					17.0			31.3	
旬	25.6	30.2	22.0	2.0	NNE					113.5			52.4	
平年差/比	-0.2	+0.1	-0.6							147			88	

観測所名	鞍岡									10℃以上積算気温				222
	気温(℃)			風向・風速(m/s)					降水量(mm)			日照(h)		
	平均	最高	最低	平均	最多	最大	風向	瞬間	風向	日計	1時間		10分	
1	19.9	26.6	14.5	1.1	W	3.8	SSW	8.7	SW	0.0	0.0	0.0	2.0	
2	22.5	26.4	17.6	2.1	SW	5.1	SW	13.3	SSW	0.0	0.0	0.0	2.4	
3	23.2	24.4	21.7	2.7	SW	4.6	SW	13.5	SSW	0.5	0.5	0.5	0.0	
4	21.6	24.3	19.3	1.1	NNW	3.1	SW	10.5	NNE	104.0	38.0	11.5	0.5	
5	23.5	28.5	19.9	0.7	ENE	2.2	W	5.3	SW	0.5	1.5	0.5	5.1	
6	23.8	30.3	20.0	0.9	WSW	3.4	SW	6.7	SW	1.5	1.5	1.0	4.8	
7	23.7	29.9	20.1	0.8	WSW	2.5	SSW	6.2	SSW	1.5	1.0	1.0	2.3	
8	21.4	25.4	17.8	0.8	NE	2.2	S	6.8	N	8.0	7.5	2.5	3.9	
9	21.0	28.0	15.2	0.9	WSW	2.5	NE	4.9	NNE	0.0	0.0	0.0	9.1	
10	21.5	27.7	16.1	0.9	W	2.9	SSW	7.6	NNE	0.0	0.0	0.0	6.1	
前半旬	22.1	26.0	18.6	1.5	SW					105.0			10.0	
後半旬	22.3	28.3	17.8	0.9	WSW					11.0			26.2	
旬	22.2	27.2	18.2	1.2	WSW					116.0			36.2	
平年差/比	+0.5	-0.2	+0.6							122			85	

観測所名	延岡									10℃以上積算気温				258
	気温(℃)			風向・風速(m/s)					降水量(mm)			日照(h)		
	平均	最高	最低	平均	最多	最大	風向	瞬間	風向	日計	1時間		10分	
1	24.1	30.7	18.6	2.4	W	5	S	7.9	SE	0.0	0.0	0.0	7.5	
2	24.9	30.7	21.3	2.2	WSW	5	ESE	9.7	SE	13.0	4.0	3.0	3.0	
3	26.1	29.7	23.4	2.1	E	4.8	E	8.5	E	2.0	2.0	1.5	1.5	
4	25.5	30.0	23.2	2.5	E	6.7	E	11.7	SE	94.0	32.0	11.5	1.4	
5	26.9	31.9	23.1	1.8	W	4.7	ESE	7.6	ESE	19.0	17.0	8.5	8.2	
6	26.7	30.3	24.3	1.7	W	5.3	E	8.2	ESE	0.0	0.0	0.0	3.1	
7	26.7	31.4	23.6	1.8	W	5.6	ESE	8.0	ESE	0.0	0.0	0.0	2.5	
8	26.6	32.3	23.2	2.0	WNW	4.6	E	8.5	W	0.0	0.0	0.0	8.8	
9	25.2	30.7	19.8	1.9	W	5.2	E	8.0	NNE	0.0	0.0	0.0	10.9	
10	25.3	30.5	20.9	2.1	W	4.4	E	7.2	E	0.0	0.0	0.0	9.8	
前半旬	25.5	30.6	21.9	2.2	W					128.0			21.6	
後半旬	26.1	31.0	22.4	1.9	W					0.0			35.1	
旬	25.8	30.8	22.1	2.1	W					128.0			56.7	
平年差/比	+0.5	+0.8	+0.4							155			97	

地域気象観測旬報

2016年9月1日～10日 宮崎県 (87)
(2/5)

観測所名	日向										10℃以上積算気温			253
	気温(℃)			風向・風速(m/s)						降水量(mm)			日照(h)	
	平均	最高	最低	平均	最多	最大	風向	瞬間	風向	日計	1時間	10分		
1	23.8	30.5	19.0	1.3	W	3.2	WNW	6.5	E	0.0	0.0	0.0	6.1	
2	24.5	30.7	20.8	1.2	W	3.4	ESE	9.0	ESE	6.5	4.0	1.5	3.8	
3	25.2	29.5	22.4	0.8	W	3.7	ESE	8.4	SSE	14.5	4.5	4.5	1.0	
4	25.1	28.2	23.3	1.4	ESE	4	ESE	12.6	E	98.0	48.0	14.5	0.5	
5	26.4	31.2	23.2	1.1	ESE	3.2	SE	6.7	ESE	5.5	19.5	2.0	8.0	
6	26.1	29.7	24.3	0.8	WSW	2.6	ESE	6.2	ENE	0.5	0.5	0.5	1.9	
7	26.4	31.4	23.2	0.9	WSW	2.2	NE	5.3	NE	3.0	3.0	1.5	4.2	
8	26.0	31.2	22.8	1.2	WSW	3.4	ESE	7.3	NNW	0.0	0.0	0.0	9.7	
9	24.7	30.1	19.3	1.1	W	2.8	ESE	5.8	SSE	0.0	0.0	0.0	10.9	
10	25.1	30.7	21.3	1.1	WSW	2.8	E	6.0	E	0.0	0.0	0.0	8.8	
前半旬	25.0	30.0	21.7	1.2	ESE					124.5			19.4	
後半旬	25.7	30.6	22.2	1.0	WSW					3.5			35.5	
旬	25.3	30.3	22.0	1.1	ESE					128.0			54.9	
平年差/比	-0.3	-0.2	-0.1							152			90	

観測所名	神門										10℃以上積算気温			241
	気温(℃)			風向・風速(m/s)						降水量(mm)			日照(h)	
	平均	最高	最低	平均	最多	最大	風向	瞬間	風向	日計	1時間	10分		
1	21.6	29.8	15.5	0.6	SE	2.8	SSE	6.0	SSE	0.0	0.0	0.0	5.5	
2	22.3	28.8	18.0	0.4	E	1.9	SE	5.0	SSE	2.5	2.5	1.5	2.1	
3	23.2	26.5	21.0	0.3	SSE	1.3	E	4.0	ESE	24.5	10.5	6.0	0.0	
4	23.2	24.8	22.6	0.3	WNW	1.7	NNE	4.1	SE	112.0	23.5	9.0	0.0	
5	26.2	32.8	21.4	0.6	SE	2.5	S	5.8	SSE	1.0	2.5	0.5	7.4	
6	25.7	29.8	22.9	0.6	SSE	2.9	SSE	5.8	SSE	0.0	0.0	0.0	2.8	
7	25.9	31.8	22.6	0.7	SSE	2.9	SSE	5.5	S	4.0	4.0	2.5	3.9	
8	25.3	32.3	20.2	0.7	WNW	2.4	SSE	5.2	ENE	0.0	0.0	0.0	6.7	
9	23.4	31.7	17.0	0.6	SSE	2.5	SSE	5.5	SSE	0.0	0.0	0.0	7.7	
10	23.9	30.8	18.5	0.7	SE	2.5	SSE	5.7	SSE	0.0	0.0	0.0	6.8	
前半旬	23.3	28.5	19.7	0.4	SSE					140.0			15.0	
後半旬	24.8	31.3	20.2	0.7	SSE					4.0			27.9	
旬	24.1	29.9	20.0	0.6	SSE					144.0			42.9	
平年差/比	+0.3	0.0	+0.3							112			93	

観測所名	西米良										10℃以上積算気温			244
	気温(℃)			風向・風速(m/s)						降水量(mm)			日照(h)	
	平均	最高	最低	平均	最多	最大	風向	瞬間	風向	日計	1時間	10分		
1	22.9	30.9	18.3	0.6	WSW	3.5	WSW	6.1	WSW	0.0	0.0	0.0	2.8	
2	22.9	29.3	19.6	0.6	WSW	4.7	W	9.2	W	3.5	1.0	1.0	1.4	
3	23.7	26.7	21.6	0.9	NE	3.8	W	7.6	WNW	5.0	2.5	2.0	0.0	
4	22.7	24.1	21.7	0.8	NE	4.9	WSW	10.0	WSW	207.5	63.0	20.5	0.0	
5	25.3	31.8	21.2	0.3	SSW	1.8	S	4.4	SSW	0.0	0.0	0.0	5.7	
6	26.1	32.6	21.9	0.8	WSW	3.8	WSW	6.2	W	0.0	0.0	0.0	4.9	
7	26.5	33.6	22.6	0.6	S	2.3	WSW	5.1	NNE	0.0	0.0	0.0	5.3	
8	26.0	32.3	20.9	0.8	S	3.6	SE	8.4	S	0.0	0.0	0.0	7.8	
9	23.7	32.5	18.0	0.8	WSW	3.4	WSW	5.7	WSW	0.0	0.0	0.0	6.7	
10	24.2	31.5	19.0	1.0	WSW	3.9	WSW	6.2	WSW	0.0	0.0	0.0	6.9	
前半旬	23.5	28.6	20.5	0.6	NE					216.0			9.9	
後半旬	25.3	32.5	20.5	0.8	WSW					0.0			31.6	
旬	24.4	30.5	20.5	0.7	WSW					216.0			41.5	
平年差/比	+0.4	+0.4	+0.2							197			101	

観測所名	高鍋										10℃以上積算気温			263
	気温(℃)			風向・風速(m/s)						降水量(mm)			日照(h)	
	平均	最高	最低	平均	最多	最大	風向	瞬間	風向	日計	1時間	10分		
1	25.5	30.0	20.3	1.9	SSE	4.8	SSE	6.8	SSE	0.0	0.0	0.0	5.9	
2	25.9	29.8	22.1	2.0	ESE	6.4	ESE	11.0	ESE	0.5	0.5	0.5	1.5	
3	27.0	29.7	24.6	2.1	NE	3.7	NNE	7.2	NE	6.0	4.0	3.5	0.8	
4	25.8	28.8	24.3	3.6	SE	7.7	SSE	13.2	SSE	73.0	20.5	12.0	0.4	
5	26.8	30.0	23.8	2.7	SSE	6.1	S	9.4	SSE	0.0	3.0	0.5	10.4	
6	26.7	29.2	24.9	1.6	NE	5.7	NNE	9.3	NNE	0.0	0.0	0.0	3.4	
7	27.0	30.6	24.1	2.1	NE	5	NE	9.2	NNE	0.5	0.5	0.5	6.8	
8	27.2	30.0	24.3	1.9	W	4.4	ESE	7.4	ESE	0.0	0.0	0.0	9.9	
9	25.7	29.5	22.2	1.5	W	3.1	S	5.4	ENE	0.0	0.0	0.0	11.0	
10	25.8	29.7	21.3	1.6	WNW	3.6	ENE	5.7	ENE	0.0	0.0	0.0	9.2	
前半旬	26.2	29.7	23.0	2.5	SSE					79.5			19.0	
後半旬	26.5	29.8	23.4	1.7	NE					0.5			40.3	
旬	26.3	29.7	23.2	2.1	NE					80.0			59.3	
平年差/比	+0.4	-0.2	+0.7							111			94	

地域気象観測旬報

2016年9月1日～10日 宮崎県 (87)
(3/5)

観測所名	加久藤									10℃以上積算気温				249
	気温(℃)			風向・風速(m/s)					降水量(mm)			日照(h)		
	平均	最高	最低	平均	最多	最大	風向	瞬間	風向	日計	1時間		10分	
1	23.3	30.3	17.6	1.1	E	2.5	E	5.3	ESE	0.0	0.0	0.0	2.7	
2	24.7	31.0	21.0	2.5	E	4.8	ESE	11.1	ESE	0.5	0.5	0.5	3.0	
3	24.2	26.7	22.8	2.5	E	4.5	E	10.1	E	10.0	2.5	1.0	0.0	
4	23.8	27.1	22.5	2.1	E	4	E	10.3	E	47.0	20.5	6.5	0.0	
5	26.6	32.7	22.7	1.3	WNW	3.1	NW	5.2	WNW	0.5	0.5	0.5	7.1	
6	25.7	33.5	21.7	1.2	E	4.4	NW	7.6	E	6.0	4.0	3.0	6.8	
7	26.8	34.9	22.9	1.4	E	4.3	SW	7.4	SW	3.0	3.0	2.0	6.2	
8	24.8	29.6	20.7	2.2	WNW	4.7	NW	9.5	NW	0.0	0.0	0.0	10.5	
9	24.6	32.2	18.4	1.0	WSW	2.8	WSW	5.5	W	0.0	0.0	0.0	11.5	
10	24.4	32.1	17.5	1.5	E	3.5	E	7.1	ESE	0.0	0.0	0.0	8.0	
前半旬	24.5	29.6	21.3	1.9	E					58.0			12.8	
後半旬	25.3	32.5	20.2	1.5	E					9.0			43.0	
旬	24.9	31.0	20.8	1.7	E					67.0			55.8	
平年差/比	+0.4	+0.6	+0.6							80			92	

観測所名	西都									10℃以上積算気温				258
	気温(℃)			風向・風速(m/s)					降水量(mm)			日照(h)		
	平均	最高	最低	平均	最多	最大	風向	瞬間	風向	日計	1時間		10分	
1	24.2	30.2	18.3	1.8	WNW	5.6	SE	8.7	SSE	0.0	0.0	0.0	6.1	
2	25.0	30.2	21.0	2.8	ESE	6.9	ESE	11.1	ESE	1.5	1.5	1.0	1.0	
3	26.3	29.4	23.0	2.8	ENE	5.4	E	8.6	E	2.5	1.5	1.0	0.4	
4	25.5	27.9	24.3	3.6	SE	7.8	SE	13.0	SSE	43.0	11.0	6.5	0.0	
5	26.8	31.5	23.0	1.9	WNW	5.9	SSE	9.1	SSE	0.5	0.5	0.5	8.2	
6	26.6	30.7	24.0	1.7	E	5.7	ENE	9.2	ENE	0.0	0.0	0.0	3.5	
7	26.9	31.4	23.6	2.3	ENE	6.8	ENE	10.2	ENE	0.0	0.0	0.0	7.5	
8	26.8	32.4	23.3	2.2	WNW	5.8	ESE	8.9	ESE	0.0	0.0	0.0	9.7	
9	24.9	29.7	20.8	1.7	W	4	ESE	6.2	E	0.0	0.0	0.0	11.3	
10	24.9	29.9	19.9	1.9	ESE	5.1	ESE	7.3	E	0.0	0.0	0.0	9.1	
前半旬	25.6	29.8	21.9	2.6	WNW					47.5			15.7	
後半旬	26.0	30.8	22.3	2.0	ESE					0.0			41.1	
旬	25.8	30.3	22.1	2.3	WNW					47.5			56.8	
平年差/比	-0.1	-0.5	0.0							67			100	

観測所名	小林									10℃以上積算気温				250
	気温(℃)			風向・風速(m/s)					降水量(mm)			日照(h)		
	平均	最高	最低	平均	最多	最大	風向	瞬間	風向	日計	1時間		10分	
1	23.4	29.6	18.1	1.8	SSE	5.3	S	8.6	S	0.0	0.0	0.0	3.4	
2	24.1	29.4	20.8	3.3	SE	7.4	SE	11.9	ESE	4.0	2.5	1.5	3.9	
3	24.1	26.6	22.5	3.8	SE	5.6	SE	9.7	SE	20.0	6.5	3.0	0.0	
4	23.6	25.1	22.7	3.1	E	6.8	E	12.3	E	75.5	23.5	10.0	0.0	
5	26.8	32.8	23.2	1.5	SSE	4.2	SE	7.0	ESE	1.5	1.5	0.5	7.7	
6	26.3	31.8	22.4	2.1	SSE	5.2	SSE	8.4	S	0.0	0.0	0.0	5.0	
7	26.8	32.8	23.1	2.1	SSE	4.3	S	6.6	WNW	2.0	2.0	1.5	5.8	
8	26.0	30.9	22.0	3.0	WNW	5.3	NW	10.1	WNW	0.0	0.0	0.0	11.6	
9	24.8	31.1	20.4	2.2	WNW	4.5	W	7.1	SE	0.0	0.0	0.0	10.7	
10	24.4	31.1	18.7	2.0	SSE	4.8	SE	8.0	SSE	0.0	0.0	0.0	8.3	
前半旬	24.4	28.7	21.5	2.7	SE					101.0			15.0	
後半旬	25.7	31.5	21.3	2.3	WNW					2.0			41.4	
旬	25.0	30.1	21.4	2.5	SSE					103.0			56.4	
平年差/比	-0.1	-0.3	-0.1							78			97	

観測所名	宮崎									10℃以上積算気温				265
	気温(℃)			風向・風速(m/s)					降水量(mm)			日照(h)		
	平均	最高	最低	平均	最多	最大	風向	瞬間	風向	日計	1時間		10分	
1	25.7	29.9	21.1	2.6	WNW	5.9	SE	11.5	SE	0.0	0.0	0.0	5.9	
2	25.9	30.2	21.9	4.0	E	7.3	E	10.8	ESE	5.5	5.5	2.5	2.1	
3	27.5	29.5	24.9	4.7	E	8.8	ESE	14.1	ESE	17.0	15.0	11.5	0.5	
4	25.8	28.3	24.4	4.7	SE	10.1	ESE	16.2	SE	71.0	18.0	6.5	0.1	
5	27.3	31.8	23.6	2.4	W	5.8	SE	10.3	SE	0.0	0.0	0.0	8.6	
6	26.8	29.7	25.0	2.1	ENE	5.9	ENE	8.7	ENE	2.0	2.0	1.5	3.7	
7	27.3	31.1	24.1	2.7	ENE	6.7	ENE	9.4	ENE	1.0	1.0	1.0	6.9	
8	27.9	33.1	24.2	3.7	W	7.4	W	10.7	W	0.0	0.0	0.0	9.7	
9	25.7	29.4	22.0	2.6	WNW	4.6	ESE	6.7	ESE	0.0	0.0	0.0	10.3	
10	25.4	29.8	20.8	2.8	WNW	5	ESE	8.2	E	0.0	0.0	0.0	9.7	
前半旬	26.4	29.9	23.2	3.7	ESE					93.5			17.2	
後半旬	26.6	30.6	23.2	2.8	WNW					3.0			40.3	
旬	26.5	30.3	23.2	3.2	WNW					96.5			57.5	
平年差/比	+0.6	+0.7	+0.5							117			101	

地域気象観測旬報

2016年9月1日～10日 宮崎県 (87)
(4/5)

観測所名	青島									10℃以上積算気温				262
	気温(℃)			風向・風速(m/s)					降水量(mm)			日照(h)		
	平均	最高	最低	平均	最多	最大	風向	瞬間	風向	日計	1時間		10分	
1	25.6	30.1	20.8	1.4	WSW	3.3	SE	8.5	SE	0.0	0.0	0.0	7.8	
2	26.0	30.5	22.4	2.3	ESE	5.2	ESE	9.8	E	6.5	5.0	3.0	3.0	
3	27.2	28.8	24.9	2.5	ESE	5	ESE	9.8	E	18.5	13.0	11.0	0.7	
4	25.6	27.1	24.2	2.5	SE	5.2	SE	12.4	SE	99.5	20.5	8.0	0.0	
5	26.8	30.9	23.4	1.4	WSW	4.2	SE	9.7	SSW	0.0	0.5	0.5	9.5	
6	26.2	28.7	24.7	0.9	WNW	2.6	N	5.4	N	2.0	2.0	1.0	1.2	
7	26.5	29.3	24.4	1.5	W	3.2	N	6.1	NNW	0.0	0.0	0.0	3.6	
8	28.2	33.2	24.3	2.0	WNW	4.7	E	10.0	WNW	0.0	0.0	0.0	10.7	
9	25.0	29.2	21.7	1.4	W	2.9	ENE	4.9	E	0.0	0.0	0.0	9.7	
10	24.9	28.5	21.2	1.5	W	2.9	E	5.2	ENE	0.0	0.0	0.0	8.0	
前半旬	26.2	29.5	23.1	2.0	ESE					124.5			21.0	
後半旬	26.2	29.8	23.3	1.5	W					2.0			33.2	
旬	26.2	29.6	23.2	1.7	ESE					126.5			54.2	
平年差/比	+0.3	-0.1	+0.4							143			97	

観測所名	赤江									10℃以上積算気温				265
	気温(℃)			風向・風速(m/s)					降水量(mm)			日照(h)		
	平均	最高	最低	平均	最多	最大	風向	瞬間	風向	日計	1時間		10分	
1	26.0	30.4	21.4	2.9	SSE	6.3	SSE	8.7	SSE	0.0	0.0	0.0		
2	26.5	31.1	22.8	4.6	ESE	9.4	E	14.4	SSE	3.0	1.5	1.0		
3	27.5	29.7	25.1	5.6	ESE	8	ENE	12.3	SSE	14.5	8.0	5.5		
4	26.0	28.5	24.7	7.7	SE	14	SE	18.0	SE	84.5	21.0	8.5		
5	26.9	30.3	23.3	3.3	SSE	8.9	SSE	11.8	SSE	0.0	0.5	0.0		
6	26.6	29.1	25.1	1.7	NNE	5.5	NNE	7.7	NNE	4.0	3.0	1.0		
7	26.9	30.2	24.5	2.8	NNE	6.8	N	10.3	NNE	0.5	0.5	0.5		
8	28.0	33.7	24.6	4.0	W	7.8	W	9.8	NNE	0.0	0.5	0.5		
9	25.7	29.3	22.3	2.8	W	4.3	SSE	5.7	SE	0.0	0.0	0.0		
10	25.3	29.5	20.9	3.0	W	5.1	NE	6.7	NE	0.0	0.0	0.0		
前半旬	26.6	30.0	23.5	4.8	ESE					102.0				
後半旬	26.5	30.4	23.5	2.9	W					4.5				
旬	26.5	30.2	23.5	3.8	W					106.5				
平年差/比	-0.3	0.0	-0.4							87				

観測所名	都城									10℃以上積算気温				258
	気温(℃)			風向・風速(m/s)					降水量(mm)			日照(h)		
	平均	最高	最低	平均	最多	最大	風向	瞬間	風向	日計	1時間		10分	
1	24.9	30.4	19.8	1.7	S	4.7	SSE	8.0	SSE	0.0	0.0	0.0	4.8	
2	25.4	30.9	21.6	2.2	ENE	5.4	E	8.7	ENE	1.0	1.0	0.5	2.5	
3	25.3	28.3	23.3	2.3	NE	4.7	ENE	8.2	E	37.5	17.5	5.0	0.1	
4	24.4	26.2	23.2	1.8	NE	4.1	NE	7.9	ESE	134.5	45.5	15.5	0.1	
5	26.8	33.2	22.6	1.7	SW	4.2	SSW	7.0	SSW	0.0	0.0	0.0	8.1	
6	26.5	31.4	24.2	1.6	NNE	5.5	SE	10.4	SE	2.5	2.0	2.0	2.1	
7	27.6	32.7	24.0	2.4	NNE	5	NNE	8.2	NNE	0.0	0.0	0.0	7.0	
8	27.1	32.4	22.4	1.8	W	3.7	NW	7.3	WNW	0.0	0.0	0.0	10.9	
9	25.1	31.3	19.8	1.6	S	4.6	S	7.3	SSW	0.0	0.0	0.0	9.5	
10	25.1	31.6	19.8	1.8	NE	3.9	ENE	7.5	ENE	0.0	0.0	0.0	7.1	
前半旬	25.4	29.8	22.1	1.9	NE					173.0			15.6	
後半旬	26.3	31.9	22.0	1.8	NNE					2.5			36.6	
旬	25.8	30.8	22.1	1.9	NE					175.5			52.2	
平年差/比	+0.4	+0.2	+0.4							187			98	

観測所名	油津									10℃以上積算気温				266
	気温(℃)			風向・風速(m/s)					降水量(mm)			日照(h)		
	平均	最高	最低	平均	最多	最大	風向	瞬間	風向	日計	1時間		10分	
1	26.3	30.8	20.9	2.9	ESE	4.2	WNW	6.1	SSE	0.0	0.0	0.0	7.7	
2	26.7	30.0	23.1	4.4	ESE	8.4	E	13.9	E	3.0	3.0	3.0	3.2	
3	27.3	28.5	24.9	5.4	E	7.6	E	16.8	ESE	30.0	18.0	8.0	0.0	
4	25.7	27.1	23.6	5.3	ESE	9.6	ESE	15.4	ESE	52.5	15.5	12.0	0.3	
5	26.9	30.9	24.0	2.2	WNW	5.1	SSW	7.9	S	0.5	0.5	0.5	8.3	
6	26.0	29.1	24.6	1.8	WNW	4.4	WNW	5.9	ENE	42.5	23.5	7.5	2.4	
7	27.4	31.8	24.5	2.0	WNW	4.5	NE	8.7	NE	0.0	0.0	0.0	5.3	
8	28.4	33.1	24.7	2.7	W	5.5	W	8.5	WSW	0.0	0.0	0.0	10.0	
9	25.3	29.4	21.5	3.3	WNW	5	E	7.4	E	0.0	0.0	0.0	10.2	
10	25.5	29.9	20.8	3.2	WNW	4.8	ENE	7.1	ENE	0.0	0.0	0.0	9.0	
前半旬	26.6	29.5	23.3	4.0	ESE					86.0			19.5	
後半旬	26.5	30.7	23.2	2.6	WNW					42.5			36.9	
旬	26.6	30.1	23.3	3.3	WNW					128.5			56.4	
平年差/比	+0.2	0.0	-0.2							182			96	

地域気象観測旬報

2016年9月1日～10日 宮崎県 (87)

(5/5)

観測所名	串間									10°C以上積算気温			263	
	気温(°C)			風向・風速(m/s)						降水量(mm)				日照 (h)
	平均	最高	最低	平均	最多	最大	風向	瞬間	風向	日計	1時間	10分		
1	25.1	30.7	19.4	1.8	NE	3.6	SSW	6.4	S	0.0	0.0	0.0	8.7	
2	26.3	30.2	22.5	3.1	E	6.8	ENE	11.5	ENE	20.5	20.5	<u>11.5</u>	2.5	
3	26.0	28.1	24.5	3.5	ENE	<u>6.8</u>	ENE	<u>11.9</u>	E	60.5	19.5	9.5	0.0	
4	25.9	29.2	23.1	2.9	E	5.5	E	10.5	SE	52.0	16.5	7.0	0.6	
5	27.4	31.5	24.3	1.3	NE	4	SSW	7.0	SSW	0.0	0.0	0.0	8.5	
6	26.7	30.9	24.3	1.5	NE	3.8	NE	6.2	NNE	<u>64.0</u>	<u>32.0</u>	10.0	4.1	
7	27.9	<u>33.5</u>	24.5	2.3	NE	5.3	NE	9.5	NE	0.0	0.0	0.0	5.7	
8	28.0	33.2	22.2	2.6	W	5.8	WSW	8.7	W	0.0	0.0	0.0	11.2	
9	24.6	30.3	20.0	1.5	NE	3.5	SSW	6.4	SSW	0.0	0.0	0.0	11.1	
10	25.0	30.6	<u>19.2</u>	2.2	NE	4.8	ENE	8.2	E	0.0	0.0	0.0	8.6	
前半旬	26.1	29.9	22.8	2.5	ENE					133.0			20.3	
後半旬	26.4	31.7	22.0	2.0	NE					64.0			40.7	
旬	26.3	30.8	22.4	2.3	NE					197.0			61.0	
平年差/比	+0.5	+0.4	+0.2							259			103	

地域雨量観測旬報

2016年9月1日～10日 宮崎県 (87)
(1/1)

観測所名	日之影				諸塚				北方				椎葉				都農				えびの			
	降水量(mm)				降水量(mm)				降水量(mm)				降水量(mm)				降水量(mm)				降水量(mm)			
	日計	平年比	最大1時間	最大10分間	日計	平年比	最大1時間	最大10分間	日計	平年比	最大1時間	最大10分間	日計	平年比	最大1時間	最大10分間	日計	平年比	最大1時間	最大10分間	日計	平年比	最大1時間	最大10分間
1	0.0		0.0	0.0	0.0		0.0	0.0	0.0		0.0	0.0	0.0		0.0	0.0	0.0		0.0	0.0	0.0		0.0	0.0
2	3.0		2.0	1.0	1.5		1.0	0.5	5.0		4.0	1.5	0.0		0.0	0.0	6.0		3.0	2.0	3.0		2.5	1.0
3	10.5		7.5	6.0	15.0		9.5	7.5	29.0		26.0	15.0	1.5		1.0	0.5	9.0		4.0	4.0	51.0		14.5	5.5
4	66.0		27.5	12.5	104.5		29.5	10.0	68.0		25.0	13.0	94.5		34.0	12.5	110.0		39.0	13.5	101.0		37.0	14.0
5	5.0		2.5	1.5	2.0		3.5	1.5	3.0		5.5	1.5	1.0		0.5	0.5	2.0		3.5	1.0	1.0		0.5	0.5
半旬計/最大	84.5	//	27.5	12.5	123.0	159	29.5	10.0	105.0	196	26.0	15.0	97.0	//	34.0	12.5	127.0	//	39.0	13.5	156.0	166	37.0	14.0
6	0.0		0.0	0.0	0.0		0.0	0.0	0.0		0.0	0.0	0.0		0.0	0.0	0.0		0.0	0.0	22.5		17.5	6.5
7	5.0		5.0	3.0	13.5		13.5	5.0	3.0		3.0	3.0	19.0		11.5	6.5	3.5		3.5	3.0	24.5		24.5	15.0
8	0.5		0.5	0.5	0.5		0.5	0.5	0.0		0.0	0.0	2.0		1.5	1.0	0.0		0.0	0.0	0.0		0.0	0.0
9	0.0		0.0	0.0	0.0		0.0	0.0	0.0		0.0	0.0	0.0		0.0	0.0	0.0		0.0	0.0	0.0		0.0	0.0
10	0.0		0.0	0.0	0.0		0.0	0.0	0.0		0.0	0.0	0.0		0.0	0.0	0.0		0.0	0.0	0.5		0.5	0.5
半旬計/最大	5.5	//	5.0	3.0	14.0	19	13.5	5.0	3.0	5	3.0	3.0	21.0	//	11.5	6.5	3.5	//	3.5	3.0	47.5	59	24.5	15.0
旬計	90.0	//			137.0	108			108.0	138			118.0	//			130.5	//			203.5	129		
旬最大	66.0		27.5	12.5	104.5		29.5	10.0	68.0		26.0	15.0	94.5		34.0	12.5	110.0		39.0	13.5	101.0		37.0	15.0
起日	4		4	4	4		4	4	4		3	3	4		4	4	4		4	4	4		4	7

観測所名	野尻				国富				深瀬															
	降水量(mm)				降水量(mm)				降水量(mm)				降水量(mm)				降水量(mm)				降水量(mm)			
	日計	平年比	最大1時間	最大10分間	日計	平年比	最大1時間	最大10分間	日計	平年比	最大1時間	最大10分間	日計	平年比	最大1時間	最大10分間	日計	平年比	最大1時間	最大10分間	日計	平年比	最大1時間	最大10分間
1	0.0		0.0	0.0	0.0		0.0	0.0	0.0		0.0	0.0												
2	28.0		19.5	6.5	5.5		5.0	3.0	9.5		9.5	3.5												
3	32.5		24.5	11.0	26.5		23.0	10.0	72.0		39.5	12.5												
4	158.0		55.5	13.0	130.0		29.0	11.0	126.5		19.5	7.5												
5	0.0		0.0	0.0	0.0		0.0	0.0	0.5		0.5	0.5												
半旬計/最大	218.5	472	55.5	13.0	162.0	319	29.0	11.0	208.5	346	39.5	12.5												
6	0.0		0.0	0.0	0.0		0.0	0.0	11.0		4.0	3.5												
7	1.0		1.0	1.0	0.0		0.0	0.0	0.0		0.0	0.0												
8	0.0		0.0	0.0	0.0		0.0	0.0	0.0		0.0	0.0												
9	0.0		0.0	0.0	0.0		0.0	0.0	0.0		0.0	0.0												
10	0.0		0.0	0.0	0.0		0.0	0.0	0.0		0.0	0.0												
半旬計/最大	1.0	2	1.0	1.0	0.0	0	0.0	0.0	11.0	18	4.0	3.5												
旬計	219.5	367			162.0	186			219.5	222														
旬最大	158.0		55.5	13.0	130.0		29.0	11.0	126.5		39.5	12.5												
起日	4		4	4	4		4	4	4		3	3												