

## 宮 崎 県 農 業 気 象 速 報

平成 28 年 9 月 下旬

宮 崎 地 方 気 象 台

平成 28 年 10 月 3 日

## 気 象 概 況

期間を通して、気圧の谷や湿った空気の影響で曇りや雨の日が多く、25日と27日は日降水量が50mm以上となった所があった。

生物季節観測では、ススキの開花を平年と同じ27日に観測した。

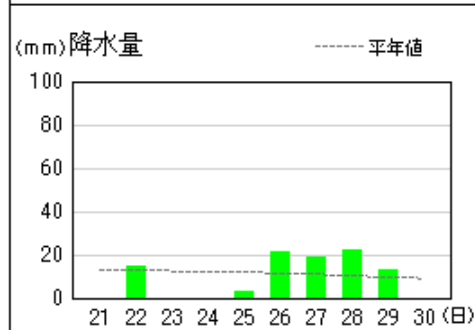
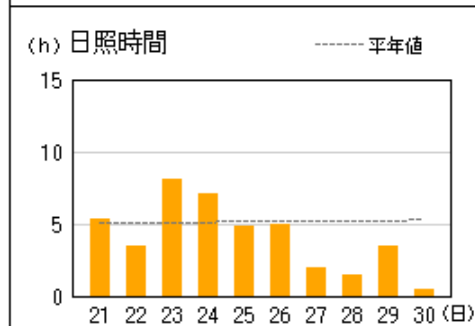
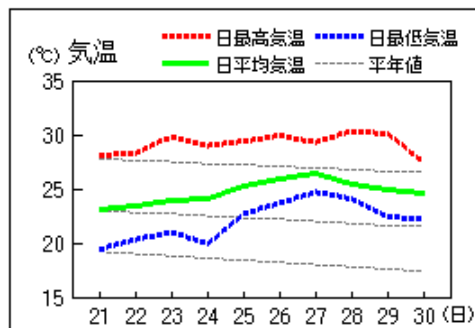
県内各地の旬平均気温は、平年差+1.5℃～+3.2℃で平年よりかなり高く、古江では平年より高かった。旬降水量は、10.5mm～111.0mm（平年比15%～139%）で平年並で、西米良、えびの、都城では平年より少なかった。旬日照時間は、平年比67%～122%で平年より少ないか平年並で、油津、串間では平年より多かった。

宮崎市の旬平均気温は平年よりかなり高く、旬降水量は平年並、旬日照時間は平年より少なかった。

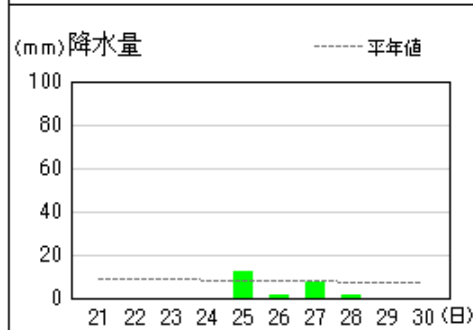
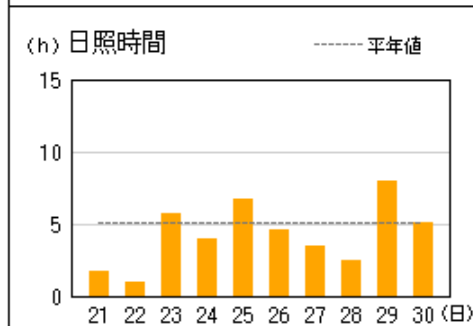
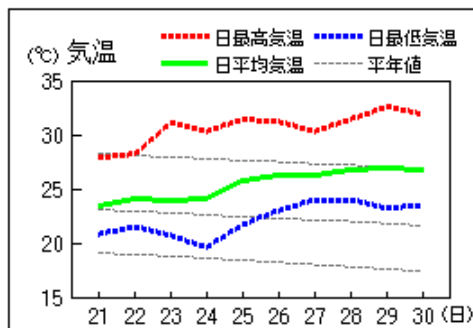
日々の天気概況	宮崎市の昼間の天気
21日 はじめ気圧の谷や湿った空気の影響を受けたが、次第に高気圧に覆われた。	曇後一時晴
22日 気圧の谷の影響を受けた。	曇
23日 はじめ高気圧に覆われたが、次第に湿った空気の影響を受けた。	晴時々曇
24日 はじめ高気圧に覆われたが、次第に湿った空気の影響を受けた。	曇時々晴
25日 はじめ高気圧に覆われたが、次第に気圧の谷や湿った空気の影響を受けた。	曇後時々晴一時雨
26日 気圧の谷や湿った空気の影響を受けた。	曇一時雨
27日 気圧の谷や湿った空気の影響を受けた。	曇時々雨、雷を伴う
28日 気圧の谷や湿った空気の影響を受けた。	曇一時霧、雷を伴う
29日 はじめ湿った空気の影響を受けたが、次第に高気圧に覆われた。	晴一時曇
30日 はじめ湿った空気の影響を受けたが、次第に高気圧に覆われた。	曇時々晴

地上気象 気象経過図：2016年09月21日-2016年09月30日

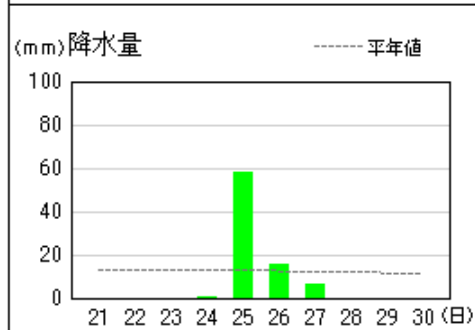
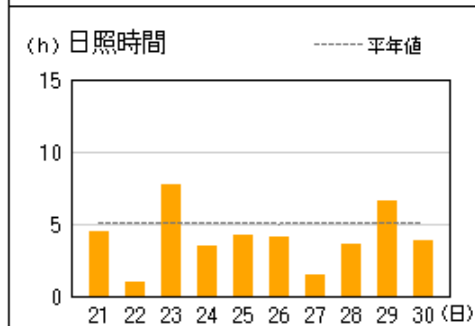
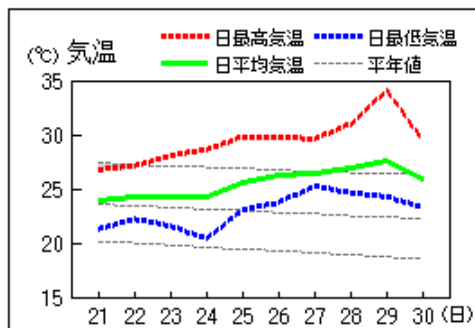
延岡



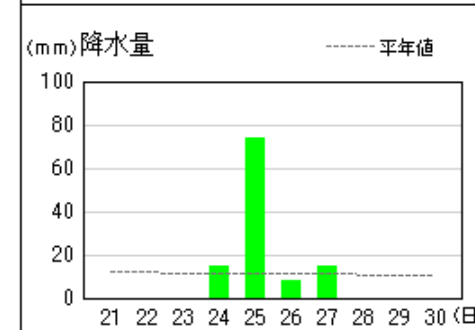
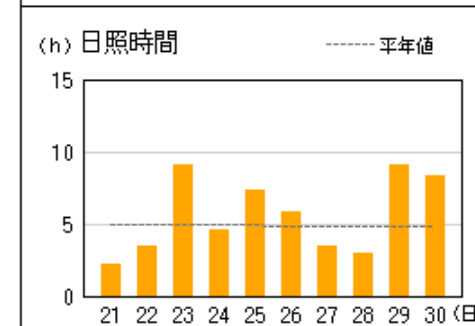
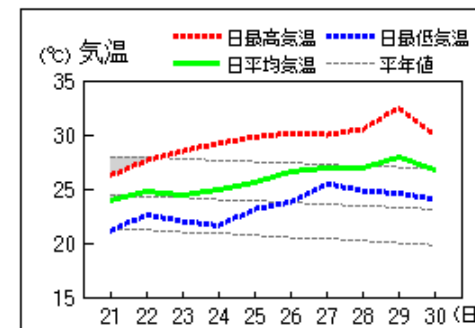
都城



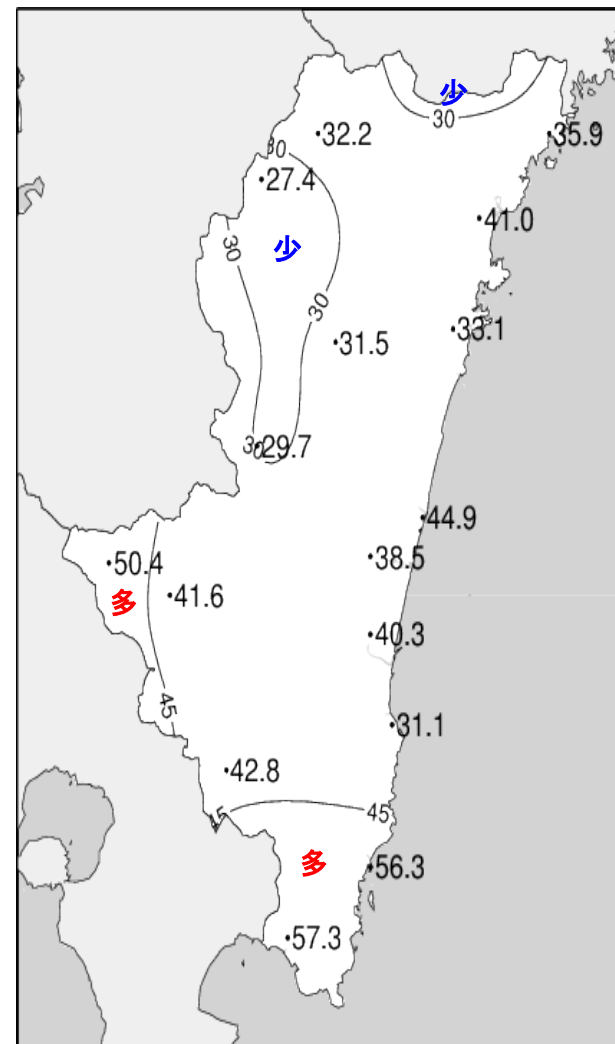
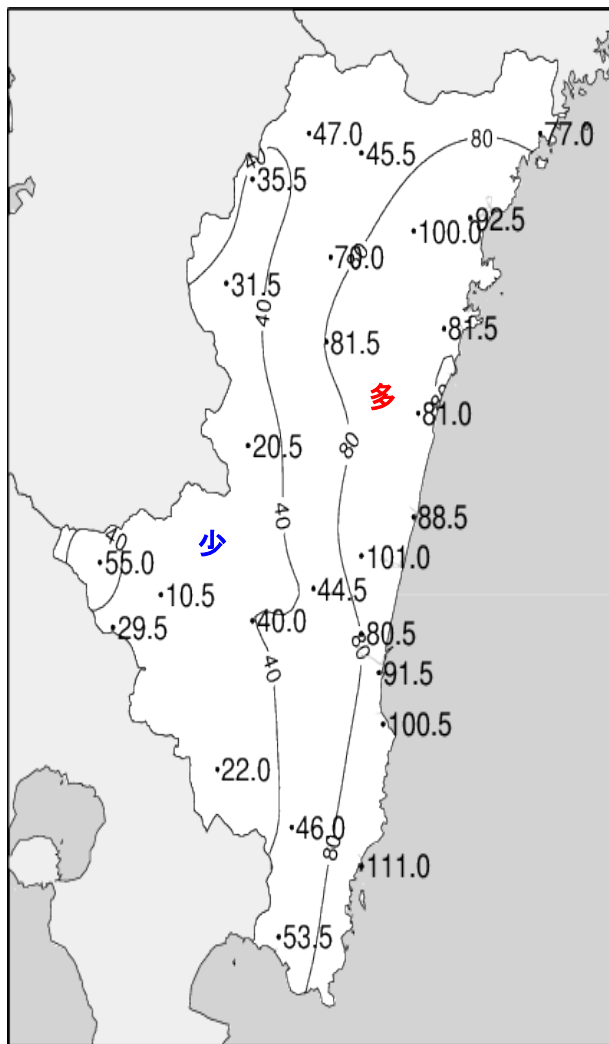
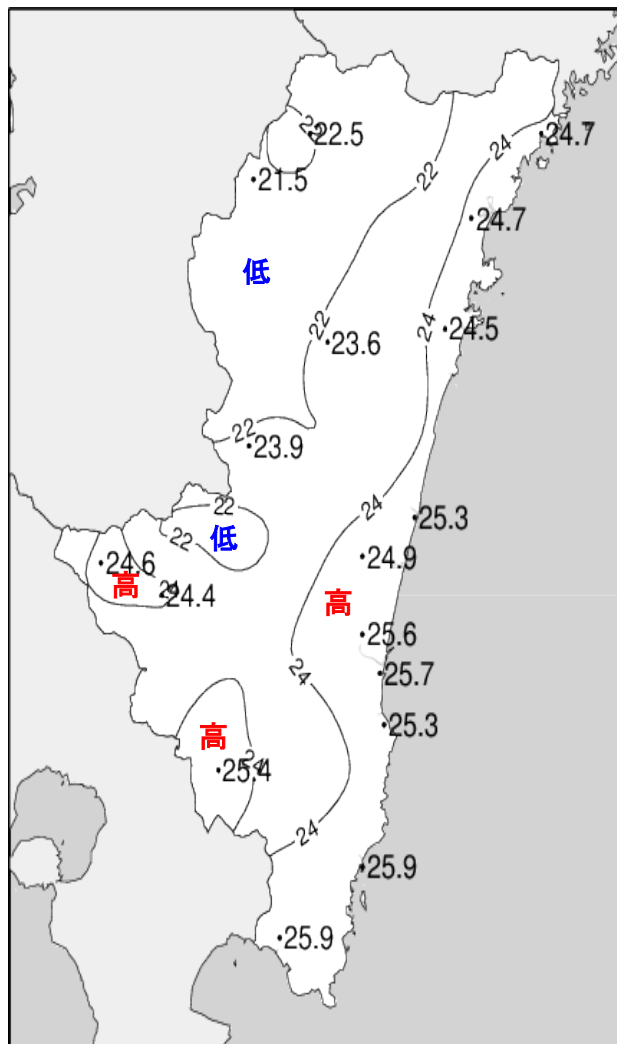
宮崎



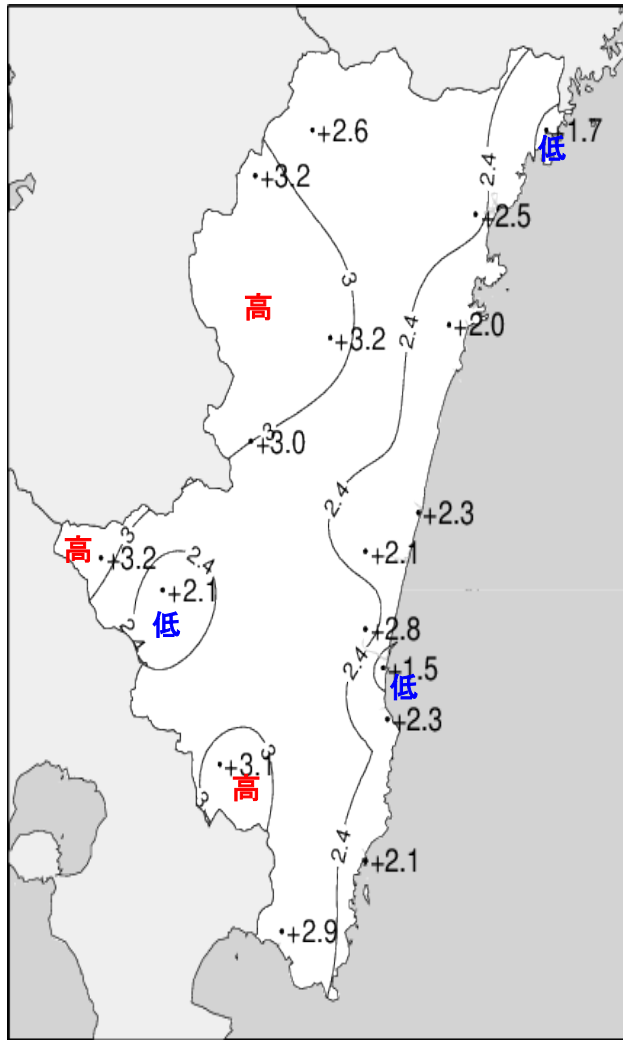
油津



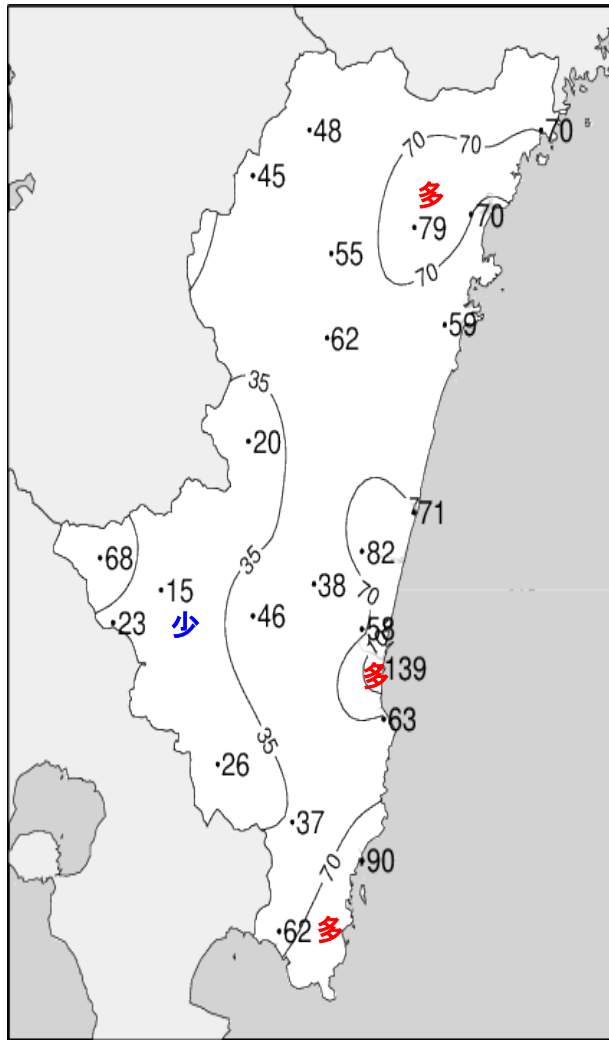
## 平成28年(2016年)9月下旬 気象分布図



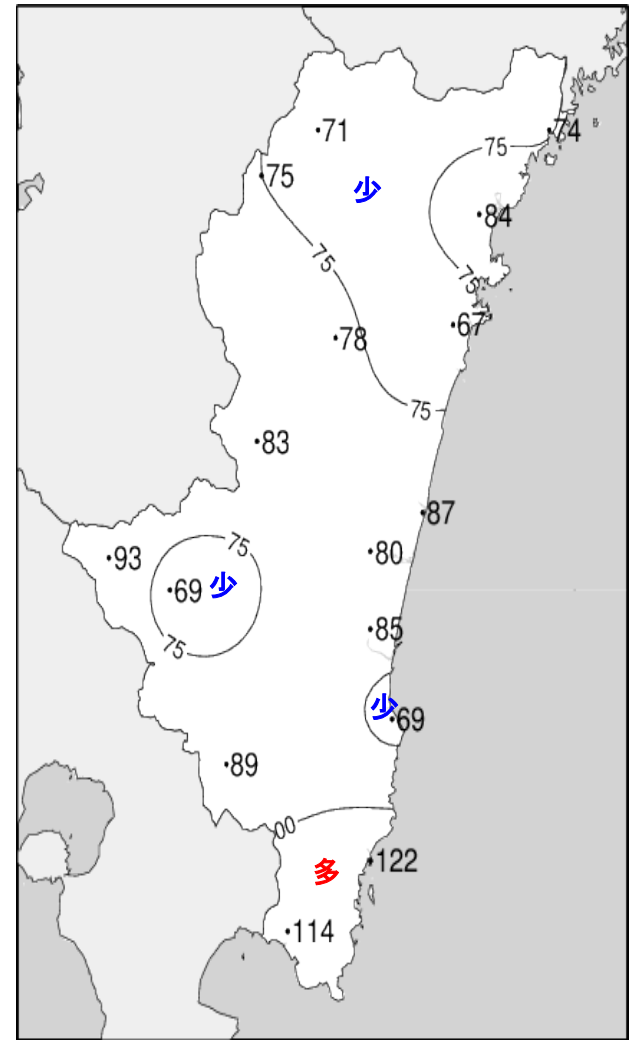
# 平成28年(2016年)9月下旬 気象分布図(平年差、平年比)



2016年9月下旬気温平年差(°C)



2016年9月下旬降水量平年比(%)



2016年9月下旬日照時間平年比(%)

## 地域気象観測旬報

2016年9月21日～30日 宮崎県 (87)  
(1/5)

観測所名	高千穂									10℃以上積算気温			225	
	気温(℃)			風向・風速(m/s)						降水量(mm)				日照(h)
	平均	最高	最低	平均	最多	最大	風向	瞬間	風向	日計	1時間	10分		
21	19.6	25.6	14.6	1.2	NNW	3.5	NW	5.8	NW	0.0	0.0	0.0	4.5	
22	20.3	24.0	18.1	0.7	NNW	2.9	NNW	4.3	NW	1.0	1.0	0.5	0.0	
23	21.9	28.7	18.7	1.0	NW	3.1	SSE	5.9	E	0.0	0.0	0.0	7.2	
24	22.0	28.6	17.5	1.4	SE	3.6	SSE	7.6	S	0.0	0.0	0.0	5.3	
25	23.3	28.2	20.4	1.1	SE	4.4	SSE	7.7	SE	0.0	0.0	0.0	2.4	
26	24.0	28.6	21.6	1.5	SSE	4.2	SSE	8.2	SE	3.5	3.0	1.0	5.8	
27	23.8	28.1	21.0	1.2	SE	3.4	SSE	7.4	SSE	21.0	9.0	3.5	1.9	
28	23.6	27.8	22.5	0.5	SSE	3.3	NW	5.8	NNW	2.0	1.5	1.5	0.5	
29	23.5	28.2	20.8	1.0	NNW	4.2	WNW	7.4	NNW	19.0	10.0	6.5	1.0	
30	23.3	27.8	20.7	1.2	SSE	3.3	SSE	6.4	S	0.5	0.5	0.5	3.6	
前半旬	21.4	27.0	17.9	1.1	SE					1.0			19.4	
後半旬	23.6	28.1	21.3	1.1	SSE					46.0			12.8	
旬	22.5	27.6	19.6	1.1	SE					47.0			32.2	
平年差/比	+2.6	+1.9	+4.1							48			71	

観測所名	古江									10℃以上積算気温			247	
	気温(℃)			風向・風速(m/s)						降水量(mm)				日照(h)
	平均	最高	最低	平均	最多	最大	風向	瞬間	風向	日計	1時間	10分		
21	22.6	27.9	19.5	6.0	N	9.5	N	17.0	N	0.0	0.0	0.0	6.7	
22	23.1	27.4	19.9	4.5	N	7.8	N	12.4	N	16.5	9.0	2.5	3.0	
23	24.6	30.2	21.3	2.5	NE	5.9	NE	10.7	NNE	0.0	0.0	0.0	7.7	
24	24.5	30.0	20.6	2.3	N	4.8	NE	6.9	NE	0.0	0.0	0.0	6.4	
25	25.2	30.1	22.1	2.0	NNE	4	NE	6.0	NE	0.5	0.5	0.5	3.5	
26	25.8	29.7	23.8	1.3	NNE	4.1	NNE	7.0	N	7.5	3.0	3.0	3.8	
27	26.1	28.9	24.7	1.5	NE	3.9	NE	8.1	SSE	4.0	2.5	1.5	0.8	
28	25.7	30.3	24.0	0.8	NNE	3.6	SSW	4.6	SSW	6.0	6.0	4.0	1.2	
29	24.7	29.5	21.9	1.9	N	7.2	N	11.0	N	42.5	34.5	19.5	2.1	
30	24.6	28.1	21.8	1.9	N	5	N	8.7	NNW	0.0	0.0	0.0	0.7	
前半旬	24.0	29.1	20.7	3.5	N					17.0			27.3	
後半旬	25.4	29.3	23.2	1.5	NNE					60.0			8.6	
旬	24.7	29.2	22.0	2.5	N					77.0			35.9	
平年差/比	+1.7	+1.8	+2.2							70			74	

観測所名	鞍岡									10℃以上積算気温			215	
	気温(℃)			風向・風速(m/s)						降水量(mm)				日照(h)
	平均	最高	最低	平均	最多	最大	風向	瞬間	風向	日計	1時間	10分		
21	18.0	22.4	13.9	0.7	NE	1.8	WSW	3.7	NE	0.0	0.0	0.0	3.6	
22	19.4	22.1	17.0	0.7	ENE	2	ENE	4.0	NE	0.0	0.0	0.0	0.0	
23	20.5	26.2	17.7	0.6	ENE	2.3	ENE	4.2	NE	0.0	0.0	0.0	6.3	
24	21.1	26.9	16.0	0.9	W	3.1	SW	7.0	SW	0.0	0.0	0.0	4.8	
25	22.4	29.6	18.1	0.8	WSW	2.5	SW	5.0	WSW	0.0	0.0	0.0	2.5	
26	23.1	27.8	19.2	1.2	SW	3.9	SW	8.7	SW	0.0	0.0	0.0	3.6	
27	23.1	26.7	20.3	0.9	WSW	2.9	SW	7.6	SSW	11.5	5.0	2.0	0.7	
28	22.3	26.2	20.8	0.7	WSW	2.7	NE	4.6	NE	6.0	6.0	4.0	1.0	
29	22.1	27.0	20.5	0.6	ENE	2.3	E	4.5	NNE	18.0	7.0	3.5	1.4	
30	22.7	27.7	19.2	0.7	ENE	2.1	NE	3.6	E	0.0	0.0	0.0	3.5	
前半旬	20.3	25.4	16.5	0.7	ENE					0.0			17.2	
後半旬	22.7	27.1	20.0	0.8	WSW					35.5			10.2	
旬	21.5	26.3	18.3	0.8	ENE					35.5			27.4	
平年差/比	+3.2	+2.6	+4.2							45			75	

観測所名	延岡									10℃以上積算気温			247	
	気温(℃)			風向・風速(m/s)						降水量(mm)				日照(h)
	平均	最高	最低	平均	最多	最大	風向	瞬間	風向	日計	1時間	10分		
21	23.1	28.1	19.4	2.5	NW	6.9	NNW	11.0	NNW	0.0	0.0	0.0	5.3	
22	23.5	28.3	20.3	2.0	NE	4.6	NNE	8.0	E	14.5	7.5	2.5	3.5	
23	23.9	29.8	21.0	1.8	W	5.8	ESE	9.7	ESE	0.0	0.0	0.0	8.1	
24	24.1	29.0	19.9	2.0	W	4.2	E	6.6	ESE	0.0	0.0	0.0	7.1	
25	25.3	29.4	22.7	1.9	W	5.9	E	7.6	E	3.0	2.5	1.0	4.8	
26	26.0	29.9	23.7	1.6	E	3.8	E	6.4	E	21.0	6.5	5.0	5.0	
27	26.4	29.3	24.7	2.1	ENE	5.4	E	9.1	E	19.0	15.0	8.5	1.9	
28	25.5	30.3	24.1	1.4	W	5.7	NNW	9.9	W	22.0	22.0	20.5	1.5	
29	24.9	30.1	22.4	1.9	ESE	5.9	NNE	8.8	NNE	13.0	8.5	3.5	3.4	
30	24.6	27.4	22.2	1.3	NNE	2.8	E	5.1	ESE	0.0	0.0	0.0	0.4	
前半旬	24.0	28.9	20.7	2.0	W					17.5			28.8	
後半旬	25.5	29.4	23.4	1.7	W					75.0			12.2	
旬	24.7	29.2	22.0	1.9	W					92.5			41.0	
平年差/比	+2.5	+2.2	+3.6							70			84	

## 地域気象観測旬報

2016年9月21日～30日 宮崎県 (87)  
(2/5)

観測所名	日向										10℃以上積算気温			245
日付	気温(℃)			風向・風速(m/s)						降水量(mm)			日照(h)	
	平均	最高	最低	平均	最多	最大	風向	瞬間	風向	日計	1時間	10分		
21	22.6	27.8	18.9	1.0	W	2.5	E	6.0	E	0.0	0.0	0.0	3.9	
22	23.3	28.1	20.7	1.1	W	2.7	W	5.5	W	11.5	7.0	2.0	2.5	
23	23.6	29.4	21.0	1.0	W	3.2	ESE	6.8	ESE	0.0	0.0	0.0	7.8	
24	24.3	29.5	20.8	1.3	W	2.8	ESE	6.1	E	1.0	1.0	1.0	5.4	
25	24.7	30.0	22.4	1.1	W	2.9	ESE	6.1	E	5.0	3.5	1.5	3.2	
26	25.6	30.0	23.6	0.8	W	2.8	ESE	5.5	ESE	19.5	11.0	3.5	3.2	
27	25.7	27.6	24.6	0.8	NE	2.7	NE	6.7	ENE	18.0	15.5	7.5	0.2	
28	25.8	30.4	23.8	0.6	ENE	2.2	E	5.7	ESE	3.0	3.0	1.0	1.8	
29	25.1	30.7	22.1	1.0	WSW	2.5	ESE	6.4	N	23.5	11.0	7.5	4.7	
30	24.5	27.6	22.1	0.7	ESE	2.3	ESE	4.6	ESE	0.0	0.0	0.0	0.4	
前半旬	23.7	29.0	20.8	1.1	W					17.5			22.8	
後半旬	25.3	29.3	23.2	0.8	WSW					64.0			10.3	
旬	24.5	29.1	22.0	0.9	W					81.5			33.1	
平年差/比	+2.0	+1.7	+3.3							59			67	

観測所名	神門										10℃以上積算気温			236
日付	気温(℃)			風向・風速(m/s)						降水量(mm)			日照(h)	
	平均	最高	最低	平均	最多	最大	風向	瞬間	風向	日計	1時間	10分		
21	21.6	28.0	17.7	0.6	SSE	2.8	SSE	5.6	S	0.0	0.0	0.0	3.5	
22	22.4	27.1	19.8	0.4	SSE	2.3	SSE	4.7	SSE	2.0	1.5	0.5	0.4	
23	22.7	29.5	19.8	0.6	SSE	3	SSE	5.5	SE	0.0	0.0	0.0	4.7	
24	22.8	29.2	18.3	0.7	SSE	3	SSE	5.5	SSE	0.0	0.0	0.0	6.7	
25	23.8	29.9	20.7	0.6	SE	2.4	SSE	5.6	SSE	5.0	4.5	1.5	3.6	
26	24.1	29.3	22.0	0.4	S	2.6	SSE	5.3	SSE	10.5	3.0	2.5	3.3	
27	24.1	27.5	22.0	0.4	SSE	2.3	SSE	4.4	S	60.5	26.5	7.5	0.8	
28	24.7	30.6	22.3	0.3	SSE	1.9	SSE	3.5	SSE	1.5	1.0	0.5	2.0	
29	24.8	30.5	21.8	0.4	SE	1.6	SSE	3.4	SSW	2.0	2.0	2.0	1.5	
30	24.7	30.4	21.9	0.6	E	2	SSE	4.7	ENE	0.0	0.0	0.0	5.0	
前半旬	22.7	28.7	19.3	0.6	SSE					7.0			18.9	
後半旬	24.5	29.7	22.0	0.4	SSE					74.5			12.6	
旬	23.6	29.2	20.6	0.5	SSE					81.5			31.5	
平年差/比	+3.2	+2.7	+4.6							62			78	

観測所名	西米良										10℃以上積算気温			239
日付	気温(℃)			風向・風速(m/s)						降水量(mm)			日照(h)	
	平均	最高	最低	平均	最多	最大	風向	瞬間	風向	日計	1時間	10分		
21	21.9	27.7	18.8	0.8	WSW	3.7	WSW	5.7	W	0.0	0.0	0.0	2.2	
22	22.4	28.1	19.1	0.6	WSW	3.3	WSW	5.4	W	0.0	0.0	0.0	0.7	
23	23.3	31.0	19.7	0.8	WSW	4.3	W	7.6	W	0.0	0.0	0.0	5.6	
24	23.1	30.2	18.4	0.9	WSW	5.8	W	8.4	WSW	0.0	0.0	0.0	5.3	
25	24.5	31.4	20.4	0.9	WSW	3.5	W	6.2	SW	4.5	2.5	1.0	5.4	
26	24.6	29.9	22.1	1.0	NNE	4.3	WSW	7.3	W	1.5	1.5	0.5	3.5	
27	24.6	28.0	22.2	0.4	W	2.5	WSW	4.6	W	6.5	1.5	1.0	0.7	
28	24.8	29.9	22.7	0.2	WSW	1.9	NE	4.8	E	6.0	3.5	3.5	0.7	
29	24.5	28.5	22.1	0.3	NE	1.6	NNE	3.6	N	2.0	1.5	1.0	1.8	
30	25.3	31.3	22.0	0.6	WSW	2.9	WSW	4.7	WSW	0.0	0.0	0.0	3.8	
前半旬	23.0	29.7	19.3	0.8	WSW					4.5			19.2	
後半旬	24.8	29.5	22.2	0.5	NNE					16.0			10.5	
旬	23.9	29.6	20.8	0.7	WSW					20.5			29.7	
平年差/比	+3.0	+2.6	+4.0							20			83	

観測所名	高鍋										10℃以上積算気温			253
日付	気温(℃)			風向・風速(m/s)						降水量(mm)			日照(h)	
	平均	最高	最低	平均	最多	最大	風向	瞬間	風向	日計	1時間	10分		
21	23.9	27.2	20.4	2.3	NE	4.1	NNE	7.5	NE	0.0	0.0	0.0	3.8	
22	24.1	26.9	21.7	1.5	WNW	3.6	ENE	6.1	NNE	3.0	3.0	2.0	1.9	
23	24.0	27.9	21.1	1.3	E	3.5	E	6.0	ENE	0.0	0.0	0.0	8.3	
24	24.6	28.6	20.7	2.0	NE	3.5	ENE	6.5	ENE	0.0	0.0	0.0	4.5	
25	25.6	29.7	23.3	2.5	NNE	4.3	NE	7.5	NE	19.5	12.0	6.0	4.7	
26	26.2	30.0	24.0	2.0	NE	4.6	NE	7.1	NE	22.5	10.5	4.5	5.0	
27	26.2	29.5	25.0	2.0	NNE	4.3	NNE	8.1	NNE	35.0	13.0	6.5	2.2	
28	26.0	29.5	24.4	1.3	SE	3.8	SE	7.6	W	4.5	4.5	3.5	2.7	
29	26.4	32.0	23.7	2.7	SW	6.8	S	10.0	NNE	1.0	1.0	1.0	7.1	
30	25.6	28.9	23.1	1.4	ESE	3	SE	5.5	SE	3.0	3.0	1.5	4.7	
前半旬	24.4	28.1	21.4	1.9	NE					22.5			23.2	
後半旬	26.1	30.0	24.0	1.9	NNE					66.0			21.7	
旬	25.3	29.0	22.7	1.9	NE					88.5			44.9	
平年差/比	+2.3	+2.1	+3.3							71			87	

## 地域気象観測旬報

2016年9月21日～30日 宮崎県 (87)  
(3/5)

観測所名	加久藤										10℃以上積算気温			246
	気温(℃)			風向・風速(m/s)						降水量(mm)			日照(h)	
	平均	最高	最低	平均	最多	最大	風向	瞬間	風向	日計	1時間	10分		
21	22.7	28.0	18.9	1.4	E	3.2	ENE	6.9	E	0.0	0.0	0.0	2.6	
22	22.8	27.6	19.1	0.9	E	2.5	W	5.3	E	0.0	0.0	0.0	1.1	
23	23.6	31.8	19.7	1.2	ESE	3.6	E	7.7	ESE	0.0	0.0	0.0	7.6	
24	23.7	30.7	18.3	1.5	E	3.4	E	7.8	E	0.0	0.0	0.0	7.9	
25	25.8	32.2	21.1	2.0	E	3.9	ESE	8.5	ESE	0.0	0.0	0.0	10.1	
26	25.7	31.6	21.8	2.3	E	4.9	E	10.2	ESE	0.0	0.0	0.0	6.0	
27	25.7	30.3	22.5	1.6	E	4.1	ESE	8.2	ESE	5.0	3.5	2.0	2.9	
28	25.1	31.5	22.9	0.8	SSE	4.1	SSW	7.4	S	49.5	46.5	15.5	3.0	
29	25.4	30.2	22.5	1.4	WSW	4.3	NW	7.5	NW	0.5	0.5	0.5	4.1	
30	25.7	32.4	22.1	1.1	WNW	3.1	WSW	5.9	W	0.0	0.0	0.0	5.1	
前半旬	23.7	30.1	19.4	1.4	E					0.0			29.3	
後半旬	25.5	31.2	22.4	1.4	E					55.0			21.1	
旬	24.6	30.6	20.9	1.4	E					55.0			50.4	
平年差/比	+3.2	+3.2	+4.2							68			93	

観測所名	西都										10℃以上積算気温			249
	気温(℃)			風向・風速(m/s)						降水量(mm)			日照(h)	
	平均	最高	最低	平均	最多	最大	風向	瞬間	風向	日計	1時間	10分		
21	23.3	27.8	19.9	1.6	ENE	5	E	7.5	E	0.0	0.0	0.0	3.3	
22	23.7	27.8	21.3	1.5	WSW	4.2	ESE	6.1	ESE	0.5	0.5	0.5	2.1	
23	23.4	28.1	20.5	1.7	WNW	5.5	ESE	7.7	ESE	0.0	0.0	0.0	7.7	
24	23.9	28.5	19.5	1.9	E	4.7	ENE	7.4	E	0.0	0.0	0.0	4.1	
25	25.4	30.1	22.5	2.1	ENE	5.6	ENE	8.6	ENE	29.0	13.0	6.5	3.7	
26	26.1	30.0	23.2	2.1	E	4.6	ENE	7.2	E	13.0	5.5	3.5	3.1	
27	26.0	29.4	24.6	1.7	NNW	5.2	ENE	10.2	NNE	39.5	22.0	9.0	2.0	
28	25.8	30.8	23.9	1.1	NW	5.8	NW	9.4	NNW	18.5	18.0	12.5	2.0	
29	26.4	33.0	22.7	2.0	NNW	5.7	NE	10.3	NE	0.0	0.0	0.0	6.8	
30	25.3	29.0	22.6	1.6	ESE	5	E	7.4	E	0.5	0.5	0.5	3.7	
前半旬	23.9	28.5	20.7	1.8	WNW					29.5			20.9	
後半旬	25.9	30.4	23.4	1.7	NW					71.5			17.6	
旬	24.9	29.5	22.1	1.7	WNW					101.0			38.5	
平年差/比	+2.1	+1.8	+3.3							82			80	

観測所名	小林										10℃以上積算気温			244
	気温(℃)			風向・風速(m/s)						降水量(mm)			日照(h)	
	平均	最高	最低	平均	最多	最大	風向	瞬間	風向	日計	1時間	10分		
21	22.3	27.0	19.7	2.2	SSE	4.6	SSE	7.7	SE	0.0	0.0	0.0	3.7	
22	22.8	26.8	19.9	1.6	SSE	4.3	SE	6.8	SE	0.0	0.0	0.0	1.0	
23	23.5	30.3	20.1	1.9	WNW	6.4	ESE	9.2	SE	0.0	0.0	0.0	7.7	
24	23.0	28.9	18.5	1.8	SSE	5.7	SE	8.4	ESE	0.0	0.0	0.0	4.0	
25	24.8	30.7	21.3	2.1	SE	5.7	SE	8.5	SE	3.5	2.5	1.5	6.2	
26	25.0	29.6	22.2	2.9	SE	6.9	SE	10.7	SE	0.0	0.5	0.0	4.8	
27	25.6	29.2	23.1	2.1	SSE	5.7	ESE	10.4	E	6.0	3.0	1.0	1.6	
28	25.4	29.1	23.3	1.5	WNW	5.5	SSE	9.4	SSE	1.0	1.0	1.0	2.4	
29	25.9	31.5	22.9	1.9	NW	5.1	NW	9.2	WNW	0.0	0.0	0.0	5.5	
30	25.7	31.4	23.0	1.3	SSE	3.5	SSE	6.3	SE	0.0	0.0	0.0	4.7	
前半旬	23.3	28.7	19.9	1.9	SSE					3.5			22.6	
後半旬	25.5	30.2	22.9	1.9	SSE					7.0			19.0	
旬	24.4	29.5	21.4	1.9	SSE					10.5			41.6	
平年差/比	+2.1	+1.7	+3.3							15			69	

観測所名	宮崎										10℃以上積算気温			256
	気温(℃)			風向・風速(m/s)						降水量(mm)			日照(h)	
	平均	最高	最低	平均	最多	最大	風向	瞬間	風向	日計	1時間	10分		
21	24.0	26.8	21.3	2.7	ENE	5.3	ENE	7.8	ENE	0.0	0.0	0.0	4.5	
22	24.3	27.1	22.2	2.1	E	4.8	E	7.3	E	0.0	0.0	0.0	0.9	
23	24.3	28.1	21.6	2.3	E	5.9	ESE	8.5	E	0.0	0.0	0.0	7.7	
24	24.3	28.6	20.4	2.6	WNW	5.6	E	8.2	E	0.5	0.5	0.5	3.5	
25	25.6	29.8	23.1	2.7	NE	6.3	ENE	9.2	ENE	58.0	42.5	11.0	4.2	
26	26.3	29.8	23.7	2.8	ENE	5.7	NE	7.9	ENE	15.5	10.5	3.5	4.1	
27	26.5	29.6	25.3	2.5	ENE	5.2	ENE	8.6	E	6.5	2.0	2.0	1.4	
28	26.9	31.0	24.6	1.5	WNW	4.3	SSW	7.3	SSW	0.0	0.0	0.0	3.6	
29	27.6	34.1	24.3	2.4	W	7.1	NE	10.4	NNE	0.0	0.0	0.0	6.6	
30	26.0	29.4	23.3	2.1	WNW	5	ESE	7.9	SE	0.0	0.0	0.0	3.8	
前半旬	24.5	28.1	21.7	2.5	WNW					58.5			20.8	
後半旬	26.7	30.8	24.2	2.3	WNW					22.0			19.5	
旬	25.6	29.4	23.0	2.4	WNW					80.5			40.3	
平年差/比	+2.8	+2.9	+3.6							58			85	

## 地域気象観測旬報

2016年9月21日～30日 宮崎県 (87)  
(4/5)

観測所名	青島									10℃以上積算気温			253
日付	気温(℃)			風向・風速(m/s)					降水量(mm)			日照(h)	
	平均	最高	最低	平均	最多	最大	風向	瞬間	風向	日計	1時間		10分
21	24.2	26.1	22.8	1.8	N	3.3	N	8.3	N	0.0	0.0	0.0	2.7
22	24.0	26.1	21.9	1.4	WNW	3.2	N	6.2	N	0.0	0.0	0.0	0.6
23	24.0	27.9	21.6	1.5	WSW	3.3	N	6.1	ESE	0.0	0.0	0.0	8.9
24	24.7	27.5	21.5	1.6	WNW	3.7	N	7.4	N	3.0	2.5	1.0	2.9
25	24.8	26.9	23.3	2.0	WNW	3	N	6.4	N	67.5	47.5	13.0	0.2
26	26.1	28.1	24.2	1.2	WNW	3.2	WNW	4.8	E	8.0	6.5	2.5	1.3
27	26.4	28.4	25.1	1.0	SSE	3.3	ESE	8.4	E	16.5	6.5	4.5	2.0
28	26.7	30.9	24.5	1.2	SE	3.4	SE	6.6	SE	0.0	0.0	0.0	3.0
29	27.2	33.6	24.0	1.6	W	4.4	N	8.1	N	5.5	5.5	5.5	8.0
30	25.3	28.7	22.7	1.3	WSW	3.7	SSE	6.6	SSE	0.0	0.0	0.0	1.5
前半旬	24.3	26.9	22.2	1.7	WNW					70.5			15.3
後半旬	26.3	29.9	24.1	1.3	W					30.0			15.8
旬	25.3	28.4	23.2	1.5	WNW					100.5			31.1
平年差/比	+2.3	+1.8	+3.4							63			69

観測所名	赤江									10℃以上積算気温			257
日付	気温(℃)			風向・風速(m/s)					降水量(mm)			日照(h)	
	平均	最高	最低	平均	最多	最大	風向	瞬間	風向	日計	1時間		10分
21	24.2	26.6	21.8	5.1	NNE	8.6	NE	10.8	NE	0.0	0.0	0.0	
22	24.5	27.5	22.2	1.9	E	5	NNE	6.7	NNW	0.0	0.0	0.0	
23	24.5	28.1	22.0	2.3	E	5.4	E	6.7	E	0.0	0.0	0.0	
24	24.6	28.3	21.1	3.6	N	5.7	NE	9.8	N	2.0	1.5	1.5	
25	25.3	28.7	23.1	4.0	NNE	7.7	NNE	10.8	NNE	52.5	34.0	10.5	
26	26.3	29.2	24.2	3.5	NNE	6.4	NNE	8.2	E	16.5	13.0	5.0	
27	26.5	28.5	25.6	3.1	NNE	5.8	NE	10.3	E	20.5	8.0	5.5	
28	27.3	31.2	24.9	2.1	WSW	6.6	SSE	8.7	SSE	0.0	0.0	0.0	
29	27.7	34.6	24.3	3.8	NNE	10.2	NNE	12.3	NNE	0.0	0.0	0.0	
30	26.1	28.9	23.4	2.3	W	6.8	SSE	8.7	SSE	0.0	0.0	0.0	
前半旬	24.6	27.8	22.0	3.4	NNE					54.5			
後半旬	26.8	30.5	24.5	3.0	NNE					37.0			
旬	25.7	29.2	23.3	3.2	NNE					91.5			
平年差/比	+1.5	+1.5	+2.6							139			

観測所名	都城									10℃以上積算気温			254
日付	気温(℃)			風向・風速(m/s)					降水量(mm)			日照(h)	
	平均	最高	最低	平均	最多	最大	風向	瞬間	風向	日計	1時間		10分
21	23.5	27.9	20.8	2.5	NNE	4.1	NNE	7.0	NE	0.0	0.0	0.0	1.7
22	24.1	28.2	21.5	1.7	N	4.1	NNE	7.2	NNE	0.0	0.0	0.0	1.0
23	24.0	31.1	20.7	1.4	NNW	4	SE	6.9	ESE	0.0	0.0	0.0	5.7
24	24.1	30.3	19.6	2.2	NE	4.5	NE	6.9	ENE	0.0	0.0	0.0	4.0
25	25.7	31.4	21.7	2.8	NE	5.6	NE	9.1	NE	12.0	10.0	3.5	6.7
26	26.2	31.2	23.0	2.5	NNE	5.2	ENE	8.5	E	1.5	1.5	1.0	4.6
27	26.3	30.3	24.0	1.7	NE	3.9	NNE	6.6	ESE	7.5	2.5	2.5	3.5
28	26.7	31.4	24.0	1.7	S	4.4	SSW	7.5	S	1.0	1.0	1.0	2.5
29	27.0	32.6	23.2	1.6	WSW	3.9	SW	7.5	W	0.0	0.0	0.0	8.0
30	26.7	31.9	23.5	1.7	SSW	4.1	SSW	7.2	SSW	0.0	0.0	0.0	5.1
前半旬	24.3	29.8	20.9	2.1	NNE					12.0			19.1
後半旬	26.6	31.5	23.5	1.8	NNE					10.0			23.7
旬	25.4	30.6	22.2	2.0	NNE					22.0			42.8
平年差/比	+3.1	+3.2	+3.8							26			89

観測所名	油津									10℃以上積算気温			259
日付	気温(℃)			風向・風速(m/s)					降水量(mm)			日照(h)	
	平均	最高	最低	平均	最多	最大	風向	瞬間	風向	日計	1時間		10分
21	24.0	26.2	21.1	2.2	ENE	4.6	ENE	7.9	NNE	0.0	0.0	0.0	2.2
22	24.7	27.6	22.6	2.4	ENE	5.3	E	7.5	E	0.0	0.0	0.0	3.5
23	24.5	28.5	22.0	2.9	WNW	5.4	ENE	7.7	E	0.0	0.0	0.0	9.1
24	24.9	29.2	21.6	2.8	W	7.3	E	10.7	ENE	14.5	14.5	8.0	4.6
25	25.6	29.8	23.1	2.4	WNW	6.3	ENE	10.2	ENE	74.0	46.0	12.5	7.3
26	26.6	30.1	23.8	3.1	ENE	5.3	ENE	8.8	ENE	8.0	3.5	2.5	5.8
27	27.0	30.0	25.5	2.7	ENE	5.6	ENE	10.3	E	14.5	6.0	6.0	3.4
28	27.0	30.5	24.8	1.9	W	3.9	S	6.4	SSW	0.0	0.0	0.0	3.0
29	28.0	32.5	24.6	2.5	WNW	5.1	WSW	8.8	SW	0.0	0.0	0.0	9.1
30	26.7	30.0	24.0	2.2	WNW	4	E	5.8	E	0.0	0.0	0.0	8.3
前半旬	24.7	28.3	22.1	2.5	WNW					88.5			26.7
後半旬	27.1	30.6	24.5	2.5	WNW					22.5			29.6
旬	25.9	29.4	23.3	2.5	WNW					111.0			56.3
平年差/比	+2.1	+2.1	+2.7							90			122



## 地域気象観測旬報

2016年9月21日～30日 宮崎県 (87)  
(5/5)

観測所名	串間									10℃以上積算気温			259	
	気温(℃)			風向・風速(m/s)						降水量(mm)				日照 (h)
	平均	最高	最低	平均	最多	最大	風向	瞬間	風向	日計	1時間	10分		
21	23.7	27.0	20.9	3.1	NE	5.7	ENE	8.7	ENE	0.0	0.0	0.0	1.6	
22	24.7	29.1	21.9	1.3	NNE	3.8	ENE	5.7	NE	0.0	0.0	0.0	3.6	
23	24.2	29.4	20.8	1.8	ENE	4.3	ENE	6.3	ENE	0.0	0.0	0.0	8.0	
24	25.0	30.5	21.1	2.4	NE	5.9	ENE	9.2	NE	2.5	2.5	1.0	5.0	
25	25.8	31.1	22.4	3.1	NE	5.9	ENE	9.7	ENE	36.5	18.5	5.0	6.6	
26	26.6	30.1	23.2	3.2	ENE	6.2	ENE	10.4	ENE	4.0	3.5	1.5	5.5	
27	27.3	30.4	25.7	2.1	ENE	4.8	ENE	7.8	ENE	10.5	3.5	3.5	3.2	
28	27.6	30.4	25.4	1.5	S	4.5	SSE	8.1	S	0.0	0.0	0.0	4.5	
29	27.4	31.3	24.1	1.8	SW	4.7	WSW	8.0	S	0.0	0.0	0.0	9.9	
30	27.1	31.5	23.9	1.5	NE	3.7	SSW	6.2	SW	0.0	0.0	0.0	9.4	
前半旬	24.7	29.4	21.4	2.3	NE					39.0			24.8	
後半旬	27.2	30.7	24.5	2.0	NE					14.5			32.5	
旬	25.9	30.1	22.9	2.2	NE					53.5			57.3	
平年差/比	+2.9	+2.3	+3.8							62			114	

## 地域雨量観測旬報

2016年9月21日～30日 宮崎県(87)

(1/1)

観測所名	日之影				諸塚				北方				椎葉				都農				えびの			
	降水量(mm)				降水量(mm)				降水量(mm)				降水量(mm)				降水量(mm)				降水量(mm)			
	日計	平年比	最大1時間	最大10分間	日計	平年比	最大1時間	最大10分間	日計	平年比	最大1時間	最大10分間	日計	平年比	最大1時間	最大10分間	日計	平年比	最大1時間	最大10分間	日計	平年比	最大1時間	最大10分間
21	0.0		0.0	0.0	0.0		0.0	0.0	0.0		0.0	0.0	0.0		0.0	0.0	0.0		0.0	0.0	0.0		0.0	0.0
22	2.0		1.0	0.5	1.5		1.5	1.0	7.0		3.0	1.0	0.0		0.0	0.0	3.5		3.0	1.0	0.0		0.0	0.0
23	0.0		0.0	0.0	0.0		0.0	0.0	0.0		0.0	0.0	0.0		0.0	0.0	0.0		0.0	0.0	0.0		0.0	0.0
24	0.0		0.0	0.0	0.0		0.0	0.0	0.0		0.0	0.0	0.0		0.0	0.0	2.0		2.0	2.0	0.0		0.0	0.0
25	0.0		0.0	0.0	11.0		7.5	2.5	2.0		1.5	1.0	0.0		0.0	0.0	14.5		8.0	2.5	8.0		5.5	1.5
半旬計/最大	2.0	//	1.0	0.5	12.5	20	7.5	2.5	9.0	14	3.0	1.0	0.0	//	0.0	0.0	20.0	//	8.0	2.5	8.0	13	5.5	1.5
26	5.5		2.5	1.5	8.5		4.5	2.0	10.0		3.0	1.5	0.0		0.0	0.0	31.0		16.5	7.0	1.5		1.0	0.5
27	24.5		15.0	10.0	37.5		14.0	4.5	30.0		10.5	3.5	4.0		2.5	1.5	25.0		18.5	5.5	7.0		2.5	1.0
28	2.0		1.0	1.0	5.5		4.5	3.5	26.5		26.0	20.5	9.5		8.0	3.5	3.5		2.5	1.5	11.5		9.0	4.5
29	7.0		3.0	1.5	6.0		5.5	3.5	24.5		15.5	5.5	18.0		10.5	4.5	1.5		1.0	1.0	1.5		1.0	1.0
30	4.5		4.5	4.0	0.0		0.0	0.0	0.0		0.0	0.0	0.0		0.0	0.0	0.0		0.0	0.0	0.0		0.0	0.0
半旬計/最大	43.5	//	15.0	10.0	57.5	112	14.0	4.5	91.0	176	26.0	20.5	31.5	//	10.5	4.5	61.0	//	18.5	7.0	21.5	39	9.0	4.5
旬計	45.5	//			70.0	55			100.0	79			31.5	//			81.0	//			29.5	23		
旬最大	24.5		15.0	10.0	37.5		14.0	4.5	30.0		26.0	20.5	18.0		10.5	4.5	31.0		18.5	7.0	11.5		9.0	4.5
起日	27		27	27	27		27	27	27		28	28	29		29	29	26		27	26	28		28	28

観測所名	野尻				国富				深瀬															
	降水量(mm)				降水量(mm)				降水量(mm)				降水量(mm)				降水量(mm)				降水量(mm)			
	日計	平年比	最大1時間	最大10分間	日計	平年比	最大1時間	最大10分間	日計	平年比	最大1時間	最大10分間	日計	平年比	最大1時間	最大10分間	日計	平年比	最大1時間	最大10分間	日計	平年比	最大1時間	最大10分間
21	0.0		0.0	0.0	0.0		0.0	0.0	0.0		0.0	0.0												
22	0.0		0.0	0.0	0.0		0.0	0.0	0.0		0.0	0.0												
23	0.0		0.0	0.0	0.0		0.0	0.0	0.0		0.0	0.0												
24	0.0		0.0	0.0	0.0		0.0	0.0	0.5		0.5	0.5												
25	3.0		2.5	1.5	12.5		8.5	4.5	21.0		8.5	2.0												
半旬計/最大	3.0	8	2.5	1.5	12.5	24	8.5	4.5	21.5	34	8.5	2.0												
26	2.5		1.0	1.0	13.0		5.5	3.5	10.0		5.0	2.0												
27	29.5		17.0	8.0	13.5		5.5	2.5	14.0		7.5	5.0												
28	5.0		3.5	1.5	5.5		3.5	3.5	0.5		0.5	0.5												
29	0.0		0.0	0.0	0.0		0.0	0.0	0.0		0.0	0.0												
30	0.0		0.0	0.0	0.0		0.0	0.0	0.0		0.0	0.0												
半旬計/最大	37.0	99	17.0	8.0	32.0	65	5.5	3.5	24.5	47	7.5	5.0												
旬計	40.0	46			44.5	38			46.0	37														
旬最大	29.5		17.0	8.0	13.5		8.5	4.5	21.0		8.5	5.0												
起日	27		27	27	27		25	25	25		25	27												

### 地域気象観測月報(集計値)

宮崎県 (87)      2016年9月  
1/1頁

観測所名	高千穂	古江	鞍岡	延岡	日向	神門	西米良	高鍋	加久藤	西都	小林	宮崎	青島	赤江	都城	油津	串間		
気	平均	23.1	25.1	21.8	25.2	24.9	23.8	24.2	25.9	24.7	25.4	24.7	26.0	25.8	26.1	25.6	26.3	26.2	
	平年差	1.4	0.7	1.7	1.4	0.8	1.7	1.7	1.4	1.7	1	0.9	1.6	1.3	0.6	1.7	1.2	1.7	
	最高	31.6	31.7	30.3	32.3	31.4	32.8	33.6	32.0	34.9	33.0	32.8	34.1	33.6	34.6	33.2	33.1	33.5	
	起日	7	7	17	8	7	5	7	29	7	29	7	29	29	29	5	8	7	
	最低	14.6	17.7	13.9	18.6	18.9	15.5	18.0	20.3	17.5	18.3	18.1	20.4	20.8	20.9	19.6	20.8	19.2	
	起日	21	1	21	1	21	1	9	1	10	1	1	24	1	10	24	10	10	
	最高平均	27.9	29.3	26.5	29.6	29.4	29.3	29.7	29.3	30.4	29.7	29.5	29.7	29.0	29.6	30.6	29.9	30.4	
	最高平年差	0.4	0.5	1.0	1.1	0.4	1.1	1.2	0.8	1.4	0.4	0.3	1.6	0.9	0.6	1.6	1.2	1.2	
	最低平均	19.9	22.2	18.5	22.2	22.1	20.6	21.0	23.2	21.1	22.3	21.6	23.1	23.3	23.4	22.3	23.6	23.0	
	最低平年差	2.4	1.0	2.6	2.1	1.6	2.7	2.4	2.2	2.6	1.8	1.7	2.0	1.9	1.1	2.2	1.5	2.3	
	積算気温	693	753	655	756	748	715	726	776	742	763	740	781	773	784	767	790	787	
	温	平均0°C未満日数	0	0	0	0	0	0	0	0	0	0	0	0	0	0	0	0	0
		平均25°C以上日数	3	18	0	19	17	4	8	25	13	22	14	26	22	26	23	26	26
		最高0°C未満日数	0	0	0	0	0	0	0	0	0	0	0	0	0	0	0	0	0
最高25°C以上日数		26	30	21	30	30	28	28	30	30	30	30	30	30	30	30	30	30	
最高30°C以上日数		6	8	2	15	15	11	16	9	20	14	15	11	9	10	23	15	21	
最高35°C以上日数		0	0	0	0	0	0	0	0	0	0	0	0	0	0	0	0	0	
最低0°C未満日数		0	0	0	0	0	0	0	0	0	0	0	0	0	0	0	0	0	
最低25°C以上日数		0	0	0	0	0	0	0	1	0	0	0	2	1	3	0	3	3	
日照	月計	107.9	115.2	86.8	130.6	119.2	103.9	98.4	144.4	138.8	130.4	135.1	135.2	116.2	128.5	153.2	158.9		
	平年比	76	72	73	83	72	79	85	84	81	82	77	87	76	84	98	96		
	0.1時間未満日数	3	3	5	3	2	5	4	2	4	4	4	2	3	1	1	2		
風向・風速	平均風速	1.3	2.3	0.9	2.1	1.1	0.5	0.7	2.1	1.6	2.1	2.2	2.9	1.6	3.6	2.0	3.0	2.3	
	最大風速	10.1	17.7	5.1	19.6	7.2	5	5.8	13.3	13.2	17.4	12.1	19.2	17.9	30.3	19.7	23.9	19.9	
	最大風速風向	NW	N	SW	N	WNW	NNW	W	NNE	NNW	NNW	NNW	ENE	E	NE	NNE	ESE	ESE	
	起日	20	20	2	20	20	20	24	20	20	20	20	20	20	20	20	20	20	
	最大瞬間風速	18.8	33.9	13.5	34.7	18.6	12.5	11.5	23.7	23.1	26.4	19.5	33.1	32.7	40.1	32.6	36.1	36	
	最大瞬間風速風向	NW	NNE	SSW	N	NW	NNW	NNE	NE	NNW	NE	NNW	ENE	NW	NNE	NE	E	ESE	
	起日	20	20	3	20	20	20	20	20	20	20	20	20	20	20	20	20	20	
	最多風向	SE	N	WSW	W	W	SSE	WSW	NE	E	WNW	SSE	WNW	WNW	W	NNE	WNW	NE	
	10m/s以上日数	1	2	0	1	0	0	0	1	1	2	1	2	1	4	1	2	2	
	15m/s以上日数	0	1	0	1	0	0	0	0	0	1	0	1	1	1	1	1	1	
	20m/s以上日数	0	0	0	0	0	0	0	0	0	0	0	0	0	1	0	1	0	
30m/s以上日数	0	0	0	0	0	0	0	0	0	0	0	0	0	1	0	0	0		
降水量	月計	462.0	527.5	511.5	778.0	920.5	787.5	660.5	580.5	379.0	592.0	283.0	670.5	592.5	636.5	530.5	409.0	572.5	
	平年比	145	166	188	232	257	180	194	188	154	193	100	189	151	199	184	130	218	
	最大日降水量	95.5	185.0	113.5	241.5	355.0	234.0	207.5	229.5	60.5	268.5	75.5	222.0	138.5	191.0	156.5	74.0	175.5	
	起日	4	20	20	19	19	20	4	19	19	19	4	19	20	20	20	25	17	
	最大1時間降水量	29.5	52.5	38.0	81.5	89.0	73.0	63.0	110.0	46.5	72.0	23.5	77.5	77.0	110.5	88.0	46.0	78.5	
	起日 時分	4 14:20	20 03:58	4 14:09	20 00:06	19 22:51	20 02:53	4 11:41	19 19:12	28 16:19	19 21:22	4 09:39	20 03:27	20 03:07	20 03:23	20 02:22	25 18:03	17 22:55	
	最大10分間降水量	10.5	19.5	12.0	23.0	22.0	16.0	20.5	31.5	15.5	22.5	10.0	25.5	17.5	24.0	21.0	12.5	18.0	
	起日 時分	14 08:56	29 15:06	14 08:37	19 23:30	19 22:47	20 02:19	4 11:27	19 19:09	28 16:02	19 20:59	4 09:33	18 11:54	20 02:52	20 02:47	20 01:55	25 18:03	17 22:55	
	1mm以上日数	18	18	15	18	19	18	15	17	14	16	15	15	17	15	16	15	14	
	10mm以上日数	10	9	10	14	12	9	6	10	9	9	7	10	11	11	8	12	12	
	30mm以上日数	5	5	5	4	4	5	5	5	7	5	3	6	4	5	4	7	6	
	50mm以上日数	4	2	4	4	4	5	3	4	2	2	2	4	4	4	3	3	5	
	70mm以上日数	2	2	3	3	3	4	3	3	0	2	1	3	3	3	3	1	1	
100mm以上日数	0	1	2	2	2	4	3	3	1	0	0	2	2	2	2	0	1		

## 地域雨量観測月報(集計値)

宮崎県(87)      2016年9月  
1/1頁

観測所名	日之影	諸塚	北方	椎葉	都農	えびの	野尻	国富	深瀬
月計	592.0	648.0	782.0	459.0	766.5	663.5	576.0	555.5	628.0
平年比	//	159	210	//	//	151	237	173	167
最大日降水量	140.5	155.0	204.0	94.5	266.5	125.0	158.0	141.0	126.5
起日	12	20	19	4	19	19	4	19	4
最大1時間降水量	46.5	52.0	52.5	34.0	54.0	37.0	55.5	53.0	39.5
起日 時分	12 07:50	20 01:52	20 03:15	4 12:48	19 19:35	4 09:30	4 11:51	20 03:22	3 21:24
最大10分間降水量	12.5	11.5	20.5	12.5	19.5	15.0	16.0	16.0	12.5
起日 時分	4 13:58	20 01:20	28 14:39	4 12:04	19 23:47	7 16:57	19 17:40	19 20:33	3 21:24
1mm以上日数	19	20	18	16	20	20	16	15	15
10mm以上日数	9	9	11	10	9	11	10	11	13
30mm以上日数	5	6	5	5	5	6	4	4	7
50mm以上日数	5	4	4	4	4	6	3	4	5
70mm以上日数	4	4	3	2	3	4	3	3	4
100mm以上日数	2	3	3	0	3	3	3	3	1