

## 宮 崎 県 農 業 気 象 速 報

平成 28 年 8 月 上旬

宮 崎 地 方 気 象 台

平成 28 年 8 月 12 日

## 気 象 概 況

期間を通して、太平洋高気圧に覆われて晴れの日が多かったが、湿った空気や強い日射の影響で、曇りや雨となった日があり、1日と6日は、大気の状態が不安定となり、非常に激しい雨が降った所があった。また、強い日射の影響で1日と2日、8日から10日にかけて、日最高気温が35℃以上の猛暑日となった所があった。

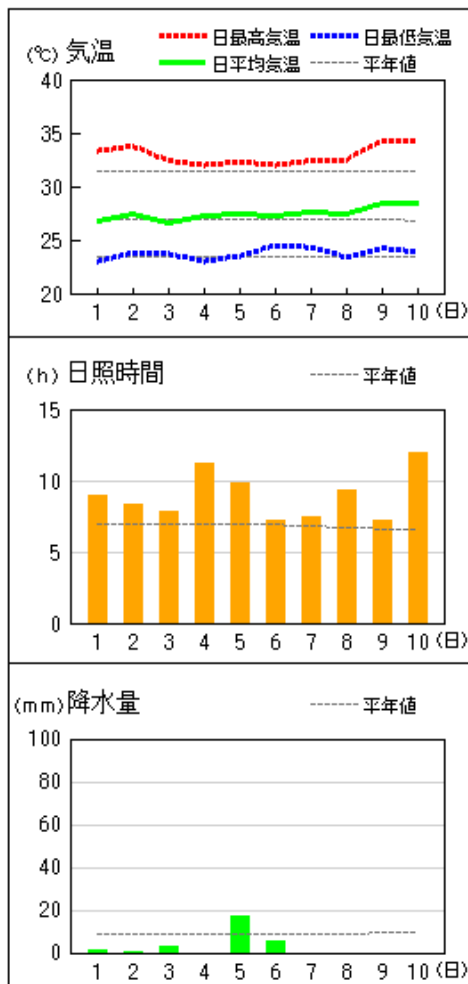
県内各地の旬平均気温は、平年差0.0℃～+1.0℃で平年より高いか平年並だった。旬降水量は、4.5mm～130.5mm（平年比7%～89%）で平年並か平年より少なく、諸塚では平年より多かった。旬日照時間は、平年比96%～146%で、平年より多いか平年並だった。

宮崎市の旬平均気温は平年より高く、旬降水量は平年並、旬日照時間は平年並だった。

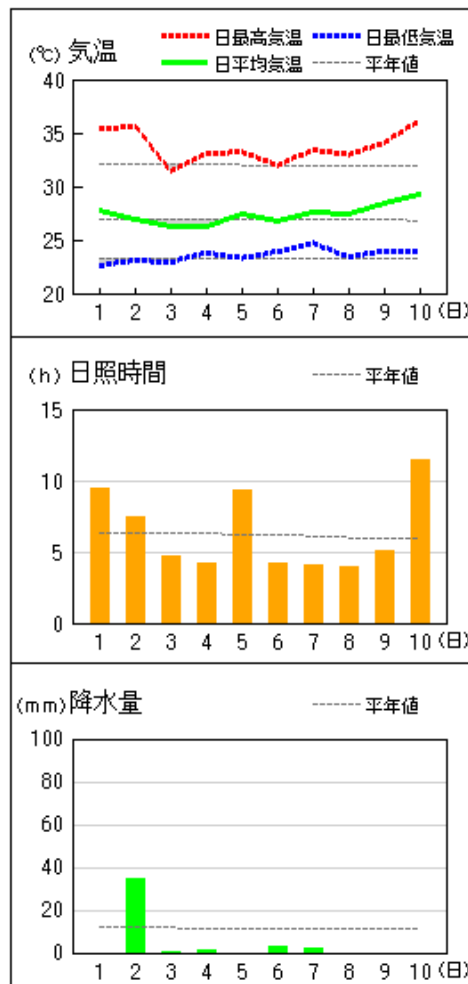
日々の天気概況	宮崎市の昼間の天気
1日 はじめ太平洋高気圧に覆われたが、次第に湿った空気の影響を受けた。	晴後一時曇
2日 はじめ太平洋高気圧に覆われたが、次第に湿った空気の影響を受けた。	晴後曇
3日 はじめ太平洋高気圧に覆われたが、次第に湿った空気の影響を受けた。	曇時々晴一時雨、雷を伴う
4日 太平洋高気圧に覆われた。	晴時々薄曇
5日 はじめ太平洋高気圧に覆われたが、次第に湿った空気の影響を受けた。	曇一時晴、雷を伴う
6日 湿った空気の影響を受けた。	雨時々曇、雷を伴う
7日 湿った空気の影響を受けた。	曇
8日 はじめ太平洋高気圧に覆われたが、次第に湿った空気の影響を受けた。	晴時々曇
9日 太平洋高気圧に覆われた。	晴時々薄曇
10日 太平洋高気圧に覆われた。	晴

地上気象 気象経過図：2016年08月01日-2016年08月10日

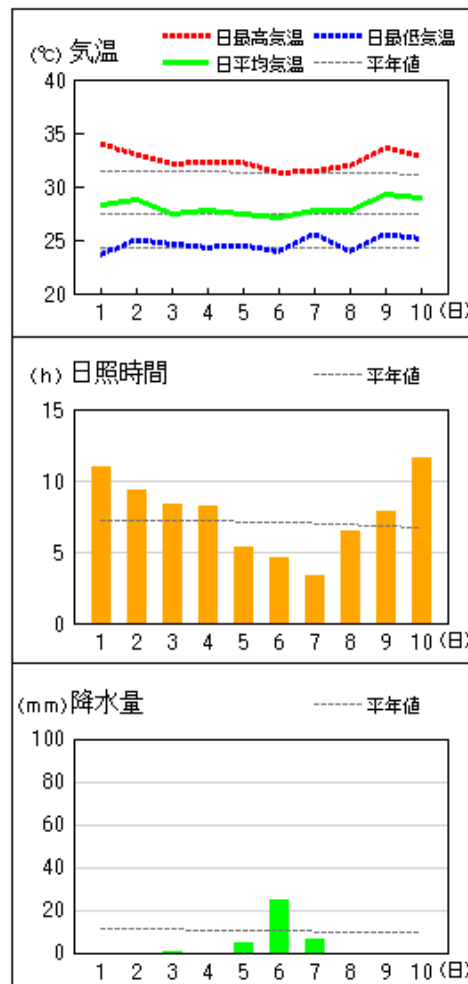
延岡



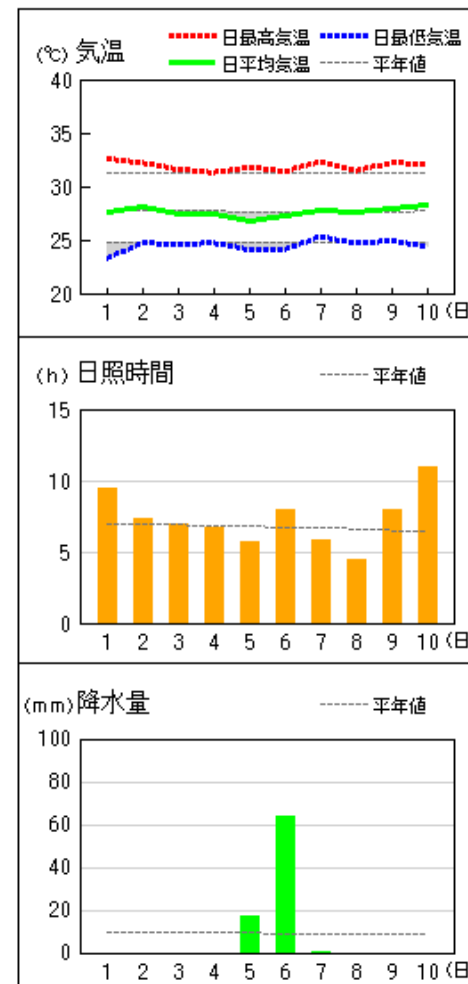
都城



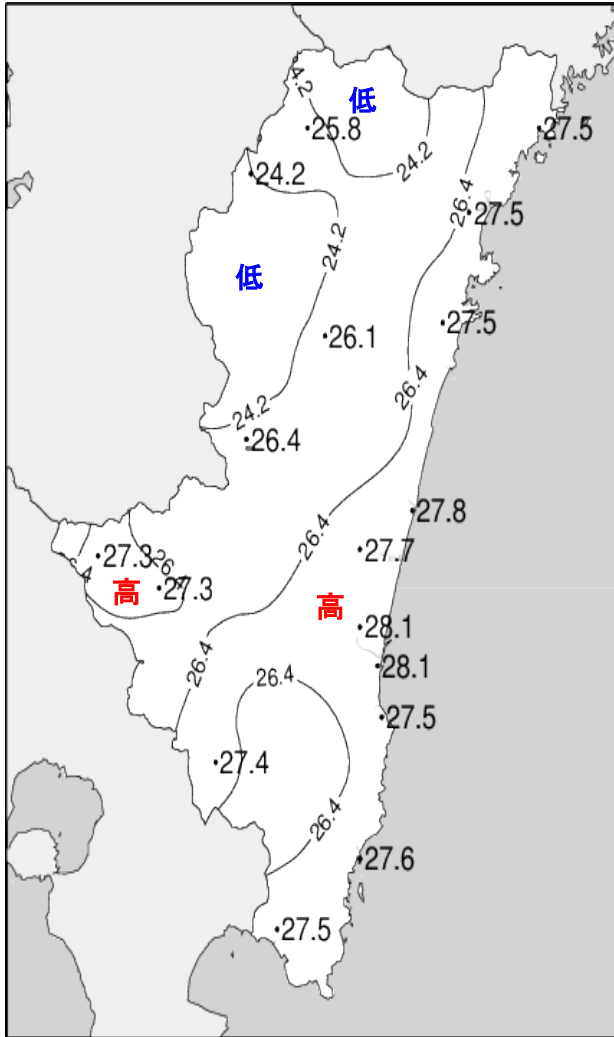
宮崎



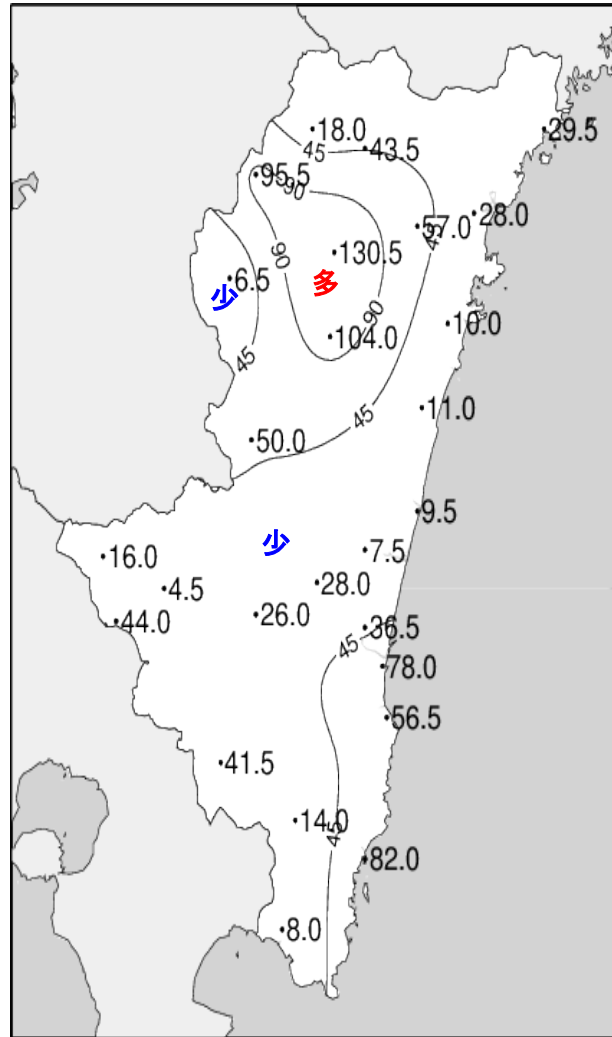
油津



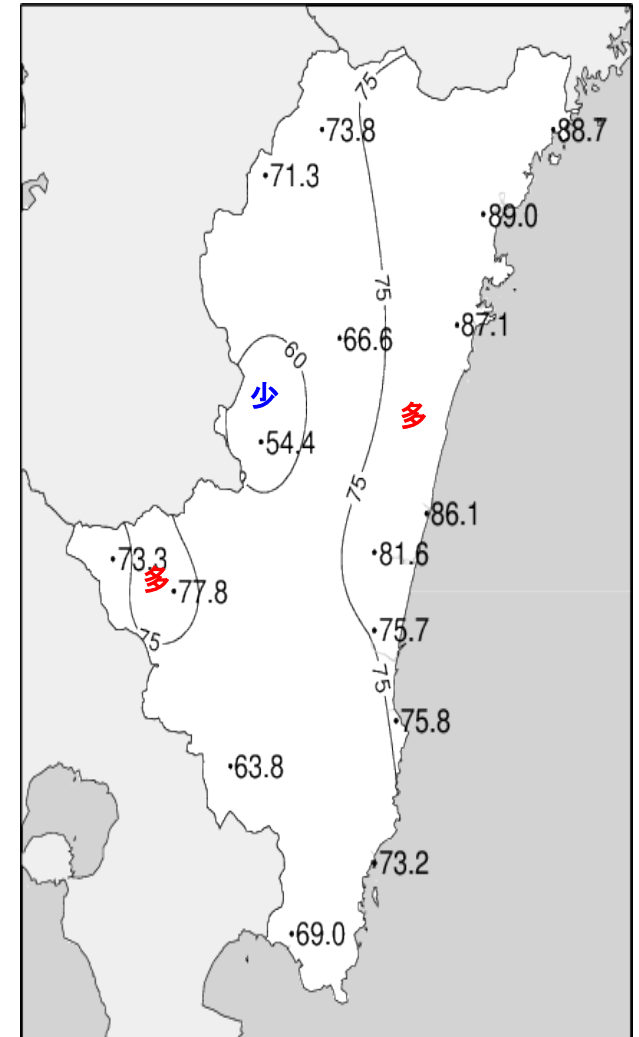
# 平成28年(2016年)8月上旬 気象分布図



2016年8月上旬気温観測値(°C)メッシュ平年値補正

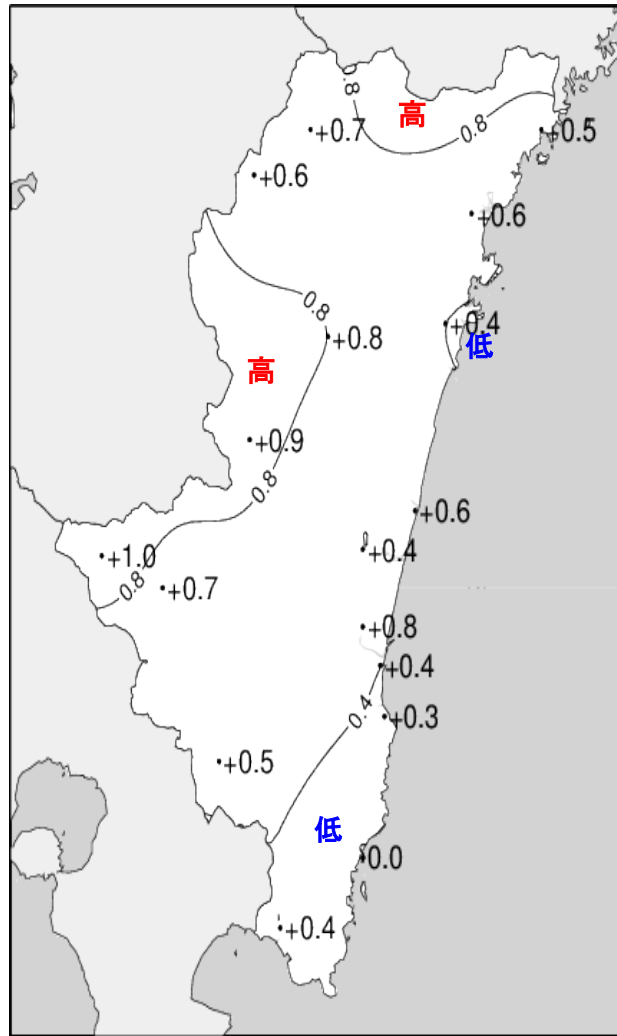


2016年8月上旬降水量観測値(ミリ)

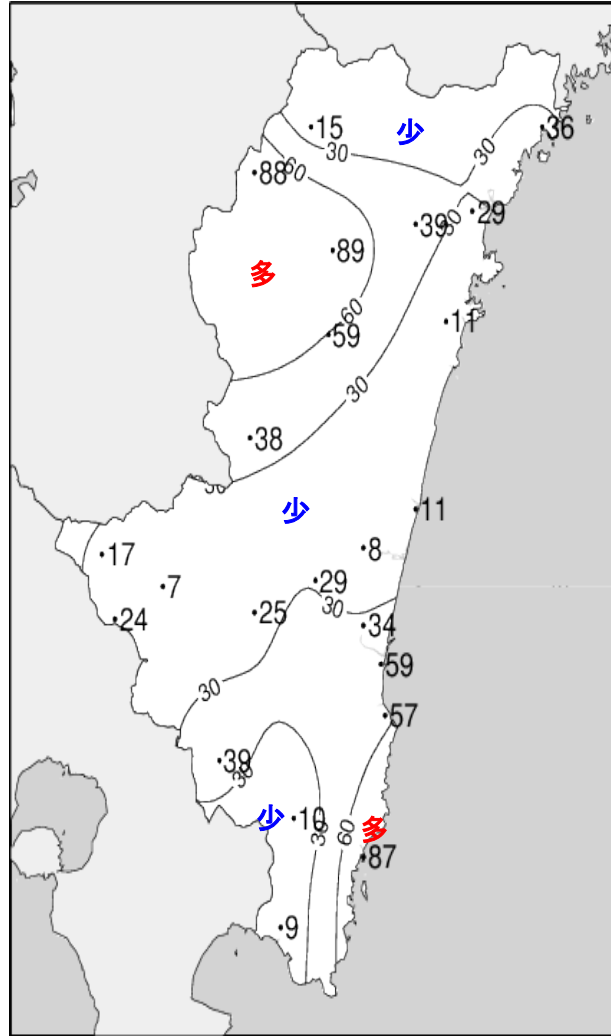


2016年8月上旬日照時間観測値(時間)

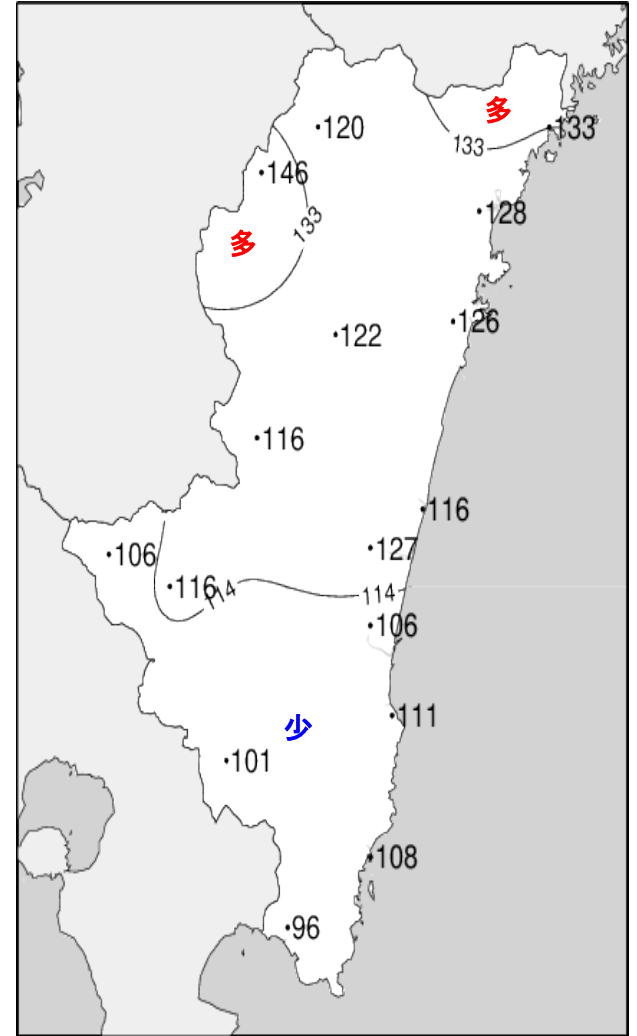
## 平成28年(2016年)8月上旬 気象分布図(平年差、平年比)



2016年8月上旬気温平年差(°C)



2016年8月上旬降水量平年比(%)



2016年8月上旬日照時間平年比(%)

## 地域気象観測旬報

2016年8月1日～10日 宮崎県 (87)  
(1/5)

観測所名	高千穂									10℃以上積算気温				258
	気温(℃)			風向・風速(m/s)					降水量(mm)			日照 (h)		
	平均	最高	最低	平均	最多	最大	風向	瞬間	風向	日計	1時間		10分	
1	25.4	33.7	21.6	1.2	NNW	4.2	NNW	8.3	NW	2.5	1.5	1.5	6.5	
2	24.7	33.0	21.3	1.4	NNW	4	SW	7.8	SW	3.0	3.0	1.5	7.1	
3	24.4	32.2	20.3	1.0	NNW	3.8	SSE	7.6	ENE	12.5	12.5	8.0	7.2	
4	25.4	32.5	21.8	1.0	SSE	4	SSE	7.5	SE	0.0	0.0	0.0	5.7	
5	25.6	31.4	21.6	1.2	SE	3.4	SSE	8.0	SE	0.0	0.0	0.0	7.1	
6	25.7	31.3	22.3	1.1	SE	3.4	ESE	7.0	ESE	0.0	0.0	0.0	6.7	
7	25.7	31.3	22.2	1.4	SE	4.1	SSE	7.7	E	0.0	0.0	0.0	5.8	
8	26.8	34.4	21.6	1.1	SE	3.6	SSE	6.7	SE	0.0	0.0	0.0	9.3	
9	26.8	34.8	21.8	1.2	SSE	3.3	SSE	6.3	WSW	0.0	0.0	0.0	7.3	
10	27.5	35.3	21.2	1.2	SSE	3.2	SSE	5.9	SE	0.0	0.0	0.0	11.1	
前半旬	25.1	32.6	21.3	1.2	NNW					18.0			33.6	
後半旬	26.5	33.4	21.8	1.2	SE					0.0			40.2	
旬	25.8	33.0	21.6	1.2	NNW					18.0			73.8	
平年差/比	+0.7	+2.0	+0.3							15			120	

観測所名	古江									10℃以上積算気温				275
	気温(℃)			風向・風速(m/s)					降水量(mm)			日照 (h)		
	平均	最高	最低	平均	最多	最大	風向	瞬間	風向	日計	1時間		10分	
1	27.1	31.6	22.8	2.4	N	4.6	S	6.1	S	0.0	0.0	0.0	9.3	
2	28.6	35.8	24.7	2.0	SSE	5	SSE	7.7	NNE	0.0	0.0	0.0	9.0	
3	27.1	31.4	24.2	2.4	N	4.5	NNE	6.0	NNE	0.0	0.0	0.0	7.8	
4	26.9	32.6	23.3	2.6	N	4.6	N	6.2	N	0.0	0.0	0.0	8.7	
5	27.7	33.0	23.8	1.9	N	4.1	S	6.1	S	2.0	2.0	1.5	9.1	
6	27.4	31.7	24.8	1.7	NNE	4.4	NE	6.7	ENE	27.5	17.5	5.5	8.2	
7	27.4	31.9	24.7	2.1	NNE	4.9	SSE	6.9	SSE	0.0	0.0	0.0	6.2	
8	27.2	31.5	24.0	2.3	N	4.4	N	5.7	SSE	0.0	0.0	0.0	9.9	
9	28.0	32.6	23.6	2.1	N	5	S	8.8	NNE	0.0	0.0	0.0	8.7	
10	28.0	33.9	24.0	2.2	N	4.5	NNE	6.1	NNE	0.0	0.0	0.0	11.8	
前半旬	27.5	32.9	23.8	2.3	N					2.0			43.9	
後半旬	27.6	32.3	24.2	2.1	N					27.5			44.8	
旬	27.5	32.6	24.0	2.2	N					29.5			88.7	
平年差/比	+0.5	+1.7	+0.1							36			133	

観測所名	鞍岡									10℃以上積算気温				242
	気温(℃)			風向・風速(m/s)					降水量(mm)			日照 (h)		
	平均	最高	最低	平均	最多	最大	風向	瞬間	風向	日計	1時間		10分	
1	24.1	32.2	20.3	1.1	WSW	4.7	NE	11.0	E	16.0	16.0	9.5	8.3	
2	23.6	31.4	19.8	1.1	WSW	2.8	NE	7.2	NE	9.5	9.5	3.5	8.5	
3	23.2	31.9	19.5	1.1	WSW	3.3	NE	12.0	NW	58.5	46.5	22.5	7.3	
4	23.0	30.3	19.7	0.9	WSW	2.5	WSW	5.5	ENE	8.5	8.5	8.0	5.3	
5	23.9	30.1	18.4	1.1	WSW	3.3	NE	6.3	NE	0.0	0.0	0.0	7.6	
6	24.1	30.5	20.3	0.9	WSW	2.8	SW	7.9	SW	0.5	0.5	0.5	5.1	
7	24.4	31.4	20.1	0.9	SSW	2.7	SW	6.0	SSW	0.0	0.0	0.0	5.7	
8	25.3	33.0	19.9	0.7	WSW	2.2	ENE	4.4	E	0.0	0.0	0.0	8.7	
9	24.8	32.6	20.2	1.0	WSW	3	NE	6.0	NE	0.0	0.0	0.0	4.5	
10	25.5	34.3	19.3	1.1	WSW	2.6	NE	5.0	NNE	2.5	2.5	2.0	10.3	
前半旬	23.6	31.2	19.5	1.1	WSW					92.5			37.0	
後半旬	24.8	32.4	20.0	0.9	WSW					3.0			34.3	
旬	24.2	31.8	19.8	1.0	WSW					95.5			71.3	
平年差/比	+0.6	+2.5	+0.5							88			146	

観測所名	延岡									10℃以上積算気温				275
	気温(℃)			風向・風速(m/s)					降水量(mm)			日照 (h)		
	平均	最高	最低	平均	最多	最大	風向	瞬間	風向	日計	1時間		10分	
1	26.8	33.3	23.0	2.5	W	5.2	W	8.5	W	1.5	1.5	1.0	8.9	
2	27.5	33.8	23.8	2.3	W	4	W	7.0	E	0.5	0.5	0.5	8.3	
3	26.6	32.4	23.7	2.3	W	4.4	W	7.4	W	3.0	3.0	1.5	7.8	
4	27.2	32.0	23.0	2.2	W	5.1	ESE	8.5	SE	0.0	0.0	0.0	11.2	
5	27.5	32.3	23.5	2.3	W	5.4	E	8.8	ESE	17.5	15.5	11.0	9.8	
6	27.3	32.0	24.5	2.0	W	4.1	E	7.0	E	5.5	2.5	2.5	7.2	
7	27.6	32.4	24.3	2.1	W	4.9	ESE	8.2	ESE	0.0	0.0	0.0	7.4	
8	27.5	32.5	23.4	2.2	W	4.6	E	6.6	SE	0.0	0.0	0.0	9.3	
9	28.5	34.2	24.2	2.0	W	4.6	E	6.7	ESE	0.0	0.0	0.0	7.2	
10	28.4	34.2	23.9	2.3	W	4.9	E	8.4	ESE	0.0	0.0	0.0	11.9	
前半旬	27.1	32.8	23.4	2.3	W					22.5			46.0	
後半旬	27.9	33.1	24.1	2.1	W					5.5			43.0	
旬	27.5	32.9	23.7	2.2	W					28.0			89.0	
平年差/比	+0.6	+1.4	+0.3							29			128	

## 地域気象観測旬報

2016年8月1日～10日 宮崎県 (87)  
(2/5)

観測所名	日向										10℃以上積算気温			275
日付	気温(℃)			風向・風速(m/s)						降水量(mm)			日照(h)	
	平均	最高	最低	平均	最多	最大	風向	瞬間	風向	日計	1時間	10分		
1	27.1	33.2	23.2	1.7	W	3.4	WNW	7.4	W	0.0	0.0	0.0	10.3	
2	27.7	33.8	24.3	1.9	W	3.3	WNW	9.1	WNW	0.0	0.0	0.0	9.2	
3	26.7	33.0	23.9	1.9	WNW	3.1	W	6.8	W	2.5	2.5	1.0	8.7	
4	27.3	32.4	23.3	1.4	W	3.5	ESE	7.2	ESE	0.0	0.0	0.0	10.5	
5	27.5	33.1	24.1	1.2	W	2.7	ESE	7.2	SE	4.5	4.5	4.0	7.4	
6	27.0	32.5	24.3	1.2	W	2.5	ESE	5.4	E	2.5	2.5	1.5	7.5	
7	27.1	32.8	24.2	1.2	W	2.9	ESE	6.4	E	0.5	0.5	0.5	5.9	
8	27.5	33.3	23.9	1.4	W	2.7	WNW	5.2	E	0.0	0.0	0.0	8.3	
9	28.6	35.7	24.3	1.2	W	2.9	ESE	6.4	E	0.0	0.0	0.0	7.6	
10	28.6	35.1	24.6	1.2	WNW	3.4	ESE	6.1	E	0.0	0.0	0.0	11.7	
前半旬	27.3	33.1	23.8	1.6	W					7.0			46.1	
後半旬	27.8	33.9	24.3	1.2	W					3.0			41.0	
旬	27.5	33.5	24.0	1.4	W					10.0			87.1	
平年差/比	+0.4	+1.7	+0.4							11			126	

観測所名	神門										10℃以上積算気温			261
日付	気温(℃)			風向・風速(m/s)						降水量(mm)			日照(h)	
	平均	最高	最低	平均	最多	最大	風向	瞬間	風向	日計	1時間	10分		
1	25.8	35.5	20.3	0.6	SSE	3	N	7.4	N	55.5	54.0	18.5	8.4	
2	25.3	34.0	21.3	0.6	SSE	2.6	SSE	5.1	SE	15.0	14.5	10.0	6.4	
3	24.4	33.4	21.1	0.5	SSE	2.3	SSE	5.1	NNW	31.0	27.0	14.5	5.2	
4	25.4	33.1	21.3	0.5	SE	2.3	SE	5.4	SSE	0.0	0.0	0.0	6.0	
5	25.9	32.5	21.2	0.7	SSE	2.8	SSE	5.7	E	1.0	1.0	1.0	8.1	
6	26.0	31.7	23.1	0.5	SE	2.3	SSE	4.7	SSE	1.5	1.5	1.0	4.8	
7	25.9	32.5	22.3	0.6	SSE	2.6	SSE	5.9	SSE	0.0	0.0	0.0	2.8	
8	26.8	34.9	20.9	0.6	S	2.1	SSE	4.4	S	0.0	0.0	0.0	9.2	
9	27.6	35.8	22.3	0.5	SSE	2.4	SE	4.7	SE	0.0	0.0	0.0	5.3	
10	28.2	36.0	22.0	0.7	SSE	2.3	SSE	5.1	SSE	0.0	0.0	0.0	10.4	
前半旬	25.4	33.7	21.0	0.6	SSE					102.5			34.1	
後半旬	26.9	34.2	22.1	0.6	SSE					1.5			32.5	
旬	26.1	33.9	21.6	0.6	SSE					104.0			66.6	
平年差/比	+0.8	+2.3	+0.4							59			122	

観測所名	西米良										10℃以上積算気温			264
日付	気温(℃)			風向・風速(m/s)						降水量(mm)			日照(h)	
	平均	最高	最低	平均	最多	最大	風向	瞬間	風向	日計	1時間	10分		
1	26.6	36.9	22.1	0.6	WSW	3.4	WNW	6.1	S	0.0	0.0	0.0	7.8	
2	25.5	35.8	21.8	0.6	NNE	3.3	WSW	7.0	S	6.5	6.5	2.5	6.1	
3	24.8	33.5	21.3	0.8	NE	3.7	WSW	5.7	WSW	40.0	35.0	16.0	5.7	
4	25.6	33.3	21.7	0.8	NE	4.6	WSW	8.1	W	0.0	0.0	0.0	6.4	
5	25.5	33.1	21.4	0.6	W	3.9	W	6.6	W	3.0	3.0	1.5	5.5	
6	26.0	32.5	23.1	0.8	WSW	3.6	W	6.3	W	0.5	0.5	0.5	4.4	
7	26.4	32.8	22.7	1.0	WSW	3.6	WSW	7.2	SW	0.0	0.0	0.0	3.6	
8	27.0	34.6	21.9	0.6	NNE	2.8	WSW	5.1	WSW	0.0	0.0	0.0	5.3	
9	27.4	32.2	23.6	0.5	W	2.7	WSW	4.4	W	0.0	0.0	0.0	1.5	
10	28.7	35.9	23.0	0.9	WSW	2.9	WSW	4.7	SW	0.0	0.0	0.0	8.1	
前半旬	25.6	34.5	21.7	0.7	NE					49.5			31.5	
後半旬	27.1	33.6	22.9	0.8	WSW					0.5			22.9	
旬	26.4	34.1	22.3	0.7	WSW					50.0			54.4	
平年差/比	+0.9	+2.5	+0.7							38			116	

観測所名	高鍋										10℃以上積算気温			278
日付	気温(℃)			風向・風速(m/s)						降水量(mm)			日照(h)	
	平均	最高	最低	平均	最多	最大	風向	瞬間	風向	日計	1時間	10分		
1	27.6	32.1	23.2	1.6	W	3.6	SE	5.4	SE	1.0	0.5	0.5	11.1	
2	27.2	31.8	24.3	1.6	ESE	4.3	WNW	7.2	WNW	4.5	4.5	3.0	8.9	
3	27.0	30.9	23.6	1.5	WNW	2.9	ESE	5.1	SE	0.0	0.0	0.0	8.1	
4	27.6	32.0	24.1	1.5	NW	3.7	SE	6.6	ENE	0.0	0.0	0.0	9.6	
5	28.0	32.4	24.3	2.1	NE	3.8	NE	8.1	E	2.0	2.0	1.5	10.0	
6	28.0	31.9	25.0	1.8	ENE	3.7	NNE	6.3	NNE	2.0	1.5	1.0	8.3	
7	27.8	31.1	25.3	1.6	NW	4.3	ENE	6.6	ENE	0.0	0.0	0.0	3.7	
8	27.7	31.7	24.2	1.9	NW	4.1	SSE	6.6	ESE	0.0	0.0	0.0	8.1	
9	28.8	33.0	25.5	1.8	SSE	4.5	SSE	6.5	SSE	0.0	0.0	0.0	6.4	
10	28.6	32.1	25.1	1.7	W	3.1	SE	5.2	SE	0.0	0.0	0.0	11.9	
前半旬	27.5	31.8	23.9	1.7	WNW					7.5			47.7	
後半旬	28.2	32.0	25.0	1.8	NW					2.0			38.4	
旬	27.8	31.9	24.5	1.7	WNW					9.5			86.1	
平年差/比	+0.6	+0.8	+0.6							11			116	

## 地域気象観測旬報

2016年8月1日～10日 宮崎県 (87)  
(3/5)

観測所名	加久藤									10℃以上積算気温			273
日付	気温(℃)			風向・風速(m/s)					降水量(mm)			日照(h)	
	平均	最高	最低	平均	最多	最大	風向	瞬間	風向	日計	1時間		10分
1	27.2	36.5	22.8	1.1	WNW	3.5	WNW	7.4	WNW	1.0	1.0	1.0	8.2
2	26.5	35.4	22.6	1.1	WSW	4.4	ENE	8.8	ENE	10.5	10.0	5.5	8.9
3	25.7	34.8	21.7	0.9	E	4.6	WSW	8.9	WSW	4.0	4.0	2.5	7.0
4	25.5	33.9	22.1	0.9	W	6	NW	10.1	WNW	0.5	0.5	0.5	5.4
5	27.4	34.3	21.3	1.9	E	4.3	ESE	9.1	E	0.0	0.0	0.0	10.9
6	27.4	32.9	23.6	1.9	E	4.1	ESE	8.6	ESE	0.0	0.0	0.0	6.6
7	27.9	34.4	23.8	2.0	E	4	E	8.2	ESE	0.0	0.0	0.0	5.7
8	27.8	36.2	21.6	1.1	SE	3.1	SW	5.5	SSW	0.0	0.0	0.0	5.2
9	28.7	35.5	23.8	0.9	SW	2.8	SW	4.7	WSW	0.0	0.0	0.0	5.6
10	29.3	37.6	22.8	1.1	E	2.5	E	5.5	E	0.0	0.0	0.0	9.8
前半旬	26.5	35.0	22.1	1.2	E					16.0			40.4
後半旬	28.2	35.3	23.1	1.4	E					0.0			32.9
旬	27.3	35.2	22.6	1.3	E					16.0			73.3
平年差/比	+1.0	+3.1	+0.5							17			106

観測所名	西都									10℃以上積算気温			277
日付	気温(℃)			風向・風速(m/s)					降水量(mm)			日照(h)	
	平均	最高	最低	平均	最多	最大	風向	瞬間	風向	日計	1時間		10分
1	27.6	35.2	22.6	2.0	ESE	5.2	NNW	7.8	NW	0.0	0.0	0.0	10.7
2	27.5	34.8	23.5	1.9	W	6	N	8.9	N	0.0	0.0	0.0	8.4
3	26.9	32.4	23.1	1.6	WNW	4.6	E	7.3	ESE	1.0	1.0	0.5	7.7
4	27.3	33.3	23.4	1.9	ESE	5.9	ESE	8.3	ESE	0.0	0.0	0.0	8.1
5	27.7	33.2	23.7	2.4	E	5.4	ESE	7.9	ENE	5.0	4.5	4.5	8.7
6	27.2	32.2	24.5	1.8	WNW	4.1	ESE	7.1	ESE	1.5	1.5	1.5	6.8
7	27.6	32.5	24.4	1.8	ESE	4.5	E	7.8	E	0.0	0.0	0.0	4.3
8	27.4	32.6	23.0	1.8	WNW	4.5	ESE	6.4	ESE	0.0	0.0	0.0	7.3
9	28.8	35.1	24.9	1.6	NW	4.3	ESE	6.6	E	0.0	0.0	0.0	7.8
10	28.5	33.3	23.7	1.9	ESE	4.6	ESE	6.2	E	0.0	0.0	0.0	11.8
前半旬	27.4	33.8	23.3	2.0	WNW					6.0			43.6
後半旬	27.9	33.1	24.1	1.8	WNW					1.5			38.0
旬	27.7	33.5	23.7	1.9	WNW					7.5			81.6
平年差/比	+0.4	+1.3	+0.2							8			127

観測所名	小林									10℃以上積算気温			273
日付	気温(℃)			風向・風速(m/s)					降水量(mm)			日照(h)	
	平均	最高	最低	平均	最多	最大	風向	瞬間	風向	日計	1時間		10分
1	27.5	36.3	23.0	1.7	NW	5	N	6.9	N	2.0	2.0	1.5	9.9
2	27.1	35.5	23.2	2.3	WNW	6.1	SE	10.7	SE	2.0	2.0	0.5	9.4
3	26.2	33.4	22.7	1.8	NW	4.4	ESE	7.3	ESE	0.0	0.0	0.0	7.3
4	26.1	33.7	22.1	1.3	SE	4.5	SE	8.2	SE	0.0	0.0	0.0	6.2
5	27.1	32.7	22.3	2.4	SSE	6.2	SSE	9.6	SSE	0.5	0.5	0.5	10.6
6	26.4	31.2	23.4	2.1	S	5.1	SE	8.0	SE	0.0	0.0	0.0	5.8
7	27.0	31.6	23.7	2.1	SE	5.9	ESE	9.8	ESE	0.0	0.0	0.0	3.5
8	27.6	33.9	22.3	1.6	WNW	4.1	SE	6.6	SE	0.0	0.0	0.0	6.2
9	28.9	35.3	24.7	1.7	SSE	3.6	SE	6.5	ESE	0.0	0.0	0.0	7.2
10	29.2	35.6	23.3	2.0	SSE	3.9	SE	6.9	SE	0.0	0.0	0.0	11.7
前半旬	26.8	34.3	22.7	1.9	NW					4.5			43.4
後半旬	27.8	33.5	23.5	1.9	SSE					0.0			34.4
旬	27.3	33.9	23.1	1.9	SSE					4.5			77.8
平年差/比	+0.7	+1.9	+0.2							7			116

観測所名	宮崎									10℃以上積算気温			281
日付	気温(℃)			風向・風速(m/s)					降水量(mm)			日照(h)	
	平均	最高	最低	平均	最多	最大	風向	瞬間	風向	日計	1時間		10分
1	28.2	34.0	23.6	2.6	WNW	5.3	ESE	7.7	SE	0.0	0.0	0.0	10.9
2	28.8	33.0	25.0	3.0	WNW	5.1	WNW	7.2	SE	0.0	0.0	0.0	9.3
3	27.5	32.1	24.6	2.8	WNW	5.1	ESE	7.5	SE	0.5	0.5	0.5	8.3
4	27.8	32.3	24.3	2.5	WNW	5.9	ESE	8.3	ESE	0.0	0.0	0.0	8.2
5	27.5	32.2	24.5	2.9	ENE	6.2	E	10.9	E	5.0	4.5	4.5	5.3
6	27.1	31.3	23.9	2.1	E	5.5	S	10.2	S	25.0	11.0	8.0	4.6
7	27.8	31.4	25.5	2.3	E	5.8	E	7.8	E	6.0	5.0	5.0	3.3
8	27.7	32.0	24.0	2.5	WNW	4.6	ESE	6.5	SE	0.0	0.0	0.0	6.4
9	29.3	33.6	25.5	2.4	WNW	4	ESE	6.8	SE	0.0	0.0	0.0	7.8
10	29.0	32.8	25.1	2.8	ESE	4.4	E	7.2	SE	0.0	0.0	0.0	11.6
前半旬	28.0	32.7	24.4	2.8	WNW					5.5			42.0
後半旬	28.2	32.2	24.8	2.4	WNW					31.0			33.7
旬	28.1	32.5	24.6	2.6	WNW					36.5			75.7
平年差/比	+0.8	+1.3	+0.4							34			106

## 地域気象観測旬報

2016年8月1日～10日 宮崎県 (87)  
(4/5)

観測所名	青島									10℃以上積算気温			275
日付	気温(℃)			風向・風速(m/s)					降水量(mm)			日照(h)	
	平均	最高	最低	平均	最多	最大	風向	瞬間	風向	日計	1時間		10分
1	27.8	33.3	23.3	1.5	WSW	3.9	SE	6.6	SE	0.0	0.0	0.0	11.4
2	28.1	32.4	24.3	1.2	WSW	2.5	ESE	5.2	E	0.0	0.0	0.0	9.5
3	27.1	31.2	24.4	1.5	WNW	3.8	E	6.3	WNW	0.0	0.0	0.0	7.9
4	27.4	31.1	24.4	1.6	WNW	4.1	E	6.5	ESE	0.0	0.0	0.0	8.0
5	27.0	30.7	25.0	1.4	WNW	2.7	E	10.6	ENE	6.0	2.5	2.5	4.9
6	26.7	29.7	23.8	1.2	WNW	3.6	SW	6.9	S	50.0	43.0	18.5	4.2
7	27.4	30.4	25.3	1.5	W	3.2	ENE	4.9	E	0.5	0.5	0.5	4.4
8	27.4	31.3	24.9	1.6	WNW	3	E	5.4	E	0.0	0.0	0.0	5.6
9	28.2	33.5	24.8	1.2	WSW	2.9	SSW	4.5	SSW	0.0	0.0	0.0	7.5
10	27.9	32.0	23.9	1.4	WSW	3.9	E	5.7	E	0.0	0.0	0.0	12.4
前半旬	27.5	31.7	24.3	1.4	WNW					6.0			41.7
後半旬	27.5	31.4	24.5	1.4	WSW					50.5			34.1
旬	27.5	31.6	24.4	1.4	WNW					56.5			75.8
平年差/比	+0.3	+0.6	+0.4							57			111

観測所名	赤江									10℃以上積算気温			281
日付	気温(℃)			風向・風速(m/s)					降水量(mm)			日照(h)	
	平均	最高	最低	平均	最多	最大	風向	瞬間	風向	日計	1時間		10分
1	28.1	32.2	23.8	2.9	W	6.4	SSE	8.7	SSE	0.0	0.0	0.0	
2	28.9	32.0	25.8	2.3	WNW	4.3	SSE	5.7	NW	0.0	0.0	0.0	
3	27.7	31.4	25.0	2.2	WNW	5.3	W	7.2	W	0.5	0.5	0.5	
4	27.8	31.2	24.8	2.5	W	4.9	E	6.7	ESE	0.0	0.0	0.0	
5	27.6	31.5	25.6	2.9	NE	6	NE	8.7	ESE	4.0	3.5	2.0	
6	27.1	30.5	23.7	2.6	ENE	6	SW	9.3	SSW	69.5	51.0	22.5	
7	28.0	31.2	25.7	2.4	NE	5.2	ENE	8.2	ENE	4.0	3.0	2.0	
8	27.8	30.9	25.0	2.7	WNW	4.8	SE	6.7	SSE	0.0	0.0	0.0	
9	29.0	33.0	25.7	2.2	SE	4.7	SSE	6.2	SSE	0.0	0.0	0.0	
10	28.6	31.8	25.3	2.5	W	3.9	SE	6.2	N	0.0	0.0	0.0	
前半旬	28.0	31.7	25.0	2.6	WNW					4.5			
後半旬	28.1	31.5	25.1	2.5	WNW					73.5			
旬	28.1	31.6	25.0	2.5	WNW					78.0			
平年差/比	+0.4	+0.6	0.0							59			

観測所名	都城									10℃以上積算気温			274
日付	気温(℃)			風向・風速(m/s)					降水量(mm)			日照(h)	
	平均	最高	最低	平均	最多	最大	風向	瞬間	風向	日計	1時間		10分
1	27.7	35.4	22.6	1.6	SSW	4.8	SSW	8.2	SSW	0.0	0.0	0.0	9.4
2	27.0	35.6	23.1	1.5	N	5.4	ESE	17.4	SE	34.5	34.5	14.5	7.4
3	26.3	31.4	22.9	1.3	N	4.7	SSE	7.5	SSE	0.5	0.5	0.5	4.7
4	26.2	33.1	23.8	1.5	N	4.9	SE	8.3	SE	1.5	1.0	1.0	4.2
5	27.4	33.2	23.3	2.7	NE	5.7	E	10.1	E	0.0	0.0	0.0	9.3
6	26.7	32.0	23.9	2.0	NNE	3.7	N	6.1	NE	3.0	2.0	2.0	4.2
7	27.6	33.4	24.7	1.9	NE	4.6	E	8.7	E	2.0	1.5	1.5	4.1
8	27.4	33.0	23.4	2.0	NE	4	SSW	7.4	N	0.0	0.0	0.0	4.0
9	28.4	34.1	24.0	1.5	SW	3.7	SSW	6.0	S	0.0	0.0	0.0	5.1
10	29.3	36.2	23.9	1.9	SW	4.4	SSW	8.0	NNE	0.0	0.0	0.0	11.4
前半旬	26.9	33.7	23.1	1.7	NE					36.5			35.0
後半旬	27.9	33.7	24.0	1.9	NE					5.0			28.8
旬	27.4	33.7	23.6	1.8	NE					41.5			63.8
平年差/比	+0.5	+1.6	+0.4							39			101

観測所名	油津									10℃以上積算気温			276
日付	気温(℃)			風向・風速(m/s)					降水量(mm)			日照(h)	
	平均	最高	最低	平均	最多	最大	風向	瞬間	風向	日計	1時間		10分
1	27.6	32.6	23.3	3.1	WNW	5.1	WNW	6.8	WNW	0.0	0.0	0.0	9.5
2	28.1	32.2	24.7	2.6	WNW	4.9	ESE	6.6	E	0.0	0.0	0.0	7.3
3	27.5	31.6	24.6	2.4	WNW	4.4	WNW	6.0	E	0.0	0.0	0.0	7.0
4	27.5	31.3	24.7	2.6	WNW	4.7	E	6.8	ENE	0.0	0.0	0.0	6.7
5	26.8	31.8	24.1	2.7	W	5.9	ENE	10.9	E	17.5	7.0	6.5	5.7
6	27.3	31.4	24.1	2.2	ENE	3.9	ENE	6.1	SE	64.0	53.0	19.5	7.9
7	27.8	32.3	25.3	2.3	WNW	4	ESE	5.2	ESE	0.5	0.5	0.5	5.8
8	27.6	31.5	24.7	2.6	WNW	5.1	E	7.8	E	0.0	0.0	0.0	4.5
9	27.9	32.2	24.9	2.7	WNW	4.4	WNW	6.2	WNW	0.0	0.0	0.0	7.9
10	28.2	32.1	24.4	3.0	WNW	5	ESE	7.6	ENE	0.0	0.0	0.0	10.9
前半旬	27.5	31.9	24.3	2.7	WNW					17.5			36.2
後半旬	27.8	31.9	24.7	2.6	WNW					64.5			37.0
旬	27.6	31.9	24.5	2.6	WNW					82.0			73.2
平年差/比	0.0	+0.7	-0.2							87			108



## 地域気象観測旬報

2016年8月1日～10日 宮崎県 (87)  
(5/5)

観測所名	串間									10°C以上積算気温			275
日付	気温(°C)			風向・風速(m/s)						降水量(mm)			日照 (h)
	平均	最高	最低	平均	最多	最大	風向	瞬間	風向	日計	1時間	10分	
1	27.5	33.9	22.2	1.7	NE	4.3	SSW	7.5	S	0.0	0.0	0.0	11.4
2	28.3	33.7	24.9	1.3	NE	3.8		E	E	0.0	0.0	0.0	7.2
3	27.5	32.8	23.7	1.4	NE	4.5	SSW	7.0	SW	0.0	0.0	0.0	7.1
4	27.1	32.5	24.0	1.3	NE	3.3	SSW	5.4	WSW	0.5	0.5	0.5	4.8
5	26.8	33.1	24.1	2.6	NE	6.6	ENE	11.7	E	4.5	1.5	1.0	4.9
6	27.4	31.6	24.7	2.4	NE	4.8	ENE	7.8	E	3.0	1.5	1.5	6.6
7	27.6	32.3	24.7	2.2	NE	4.8	ENE	7.6	ENE	0.0	0.0	0.0	4.8
8	27.4	32.5	23.6	1.5	NE	3.5	ENE	6.9	E	0.0	0.0	0.0	3.8
9	27.5	32.1	23.7	1.3	NE	3.3	SW	5.5	SW	0.0	0.0	0.0	6.1
10	28.3	33.7	23.1	1.5	NE	3.5	S	6.8	WSW	0.0	0.0	0.0	12.3
前半旬	27.4	33.2	23.8	1.7	NE					5.0			35.4
後半旬	27.6	32.4	24.0	1.8	NE					3.0			33.6
旬	27.5	32.8	23.9	1.7	NE					8.0			69.0
平年差/比	+0.4	+1.3	+0.3							9			96

## 地域雨量観測旬報

2016年8月1日～10日 宮崎県 (87)

(1/1)

観測所名	日之影				諸塚				北方				椎葉				都農				えびの			
	降水量(mm)				降水量(mm)				降水量(mm)				降水量(mm)				降水量(mm)				降水量(mm)			
	日計	平年比	最大1時間	最大10分間	日計	平年比	最大1時間	最大10分間	日計	平年比	最大1時間	最大10分間	日計	平年比	最大1時間	最大10分間	日計	平年比	最大1時間	最大10分間	日計	平年比	最大1時間	最大10分間
1	3.0		3.0	1.5	36.0		35.5	21.5	17.0		9.5	4.0	1.0		1.0	1.0	2.0		2.0	0.5	10.5		10.0	5.0
2	24.0		23.0	13.0	38.5		33.5	13.0	2.0		1.5	1.5	0.0		0.0	0.0	0.5		0.5	0.5	15.5		15.5	12.0
3	9.5		9.5	5.0	49.5		37.5	9.5	24.5		24.0	14.5	0.5		0.5	0.5	0.5		0.5	0.5	17.0		17.0	9.5
4	0.0		0.0	0.0	2.0		2.0	1.0	0.0		0.0	0.0	5.0		4.0	2.5	0.0		0.0	0.0	0.5		0.5	0.5
5	4.5		4.5	4.0	1.5		1.5	1.0	4.5		4.5	3.0	0.0		0.0	0.0	8.0		7.5	6.0	0.0		0.0	0.0
半旬計/最大	41.0	//	23.0	13.0	127.5	180	37.5	21.5	48.0	73	24.0	14.5	6.5	//	4.0	2.5	11.0	//	7.5	6.0	43.5	43	17.0	12.0
6	2.5		2.5	2.5	3.0		1.5	1.5	2.5		1.5	1.0	0.0		0.0	0.0	0.0		0.0	0.0	0.5		0.5	0.5
7	0.0		0.0	0.0	0.0		0.0	0.0	6.5		6.5	6.0	0.0		0.0	0.0	0.0		0.0	0.0	0.0		0.0	0.0
8	0.0		0.0	0.0	0.0		0.0	0.0	0.0		0.0	0.0	0.0		0.0	0.0	0.0		0.0	0.0	0.0		0.0	0.0
9	0.0		0.0	0.0	0.0		0.0	0.0	0.0		0.0	0.0	0.0		0.0	0.0	0.0		0.0	0.0	0.0		0.0	0.0
10	0.0		0.0	0.0	0.0		0.0	0.0	0.0		0.0	0.0	0.0		0.0	0.0	0.0		0.0	0.0	0.0		0.0	0.0
半旬計/最大	2.5	//	2.5	2.5	3.0	4	1.5	1.5	9.0	14	6.5	6.0	0.0	//	0.0	0.0	0.0	//	0.0	0.0	0.5	1	0.5	0.5
旬計	43.5	//			130.5	89			57.0	39			6.5	//			11.0	//			44.0	24		
旬最大	24.0		23.0	13.0	49.5		37.5	21.5	24.5		24.0	14.5	5.0		4.0	2.5	8.0		7.5	6.0	17.0		17.0	12.0
起日	2		2	2	3		3	1	3		3	3	4		4	4	5		5	5	3		3	2

観測所名	野尻				国富				深瀬															
	降水量(mm)				降水量(mm)				降水量(mm)				降水量(mm)				降水量(mm)				降水量(mm)			
	日計	平年比	最大1時間	最大10分間	日計	平年比	最大1時間	最大10分間	日計	平年比	最大1時間	最大10分間	日計	平年比	最大1時間	最大10分間	日計	平年比	最大1時間	最大10分間	日計	平年比	最大1時間	最大10分間
1	1.0		1.0	1.0	0.0		0.0	0.0	0.5		0.5	0.5												
2	0.0		0.0	0.0	0.0		0.0	0.0	0.0		0.0	0.0												
3	19.0		19.0	8.5	1.0		1.0	0.5	0.0		0.0	0.0												
4	0.0		0.0	0.0	0.0		0.0	0.0	3.0		2.5	1.5												
5	2.5		2.5	2.0	11.5		10.5	10.0	1.5		1.0	1.0												
半旬計/最大	22.5	39	19.0	8.5	12.5	25	10.5	10.0	5.0	7	2.5	1.5												
6	1.5		0.5	0.5	9.5		4.0	3.5	7.5		2.0	1.0												
7	2.0		1.5	1.0	6.0		5.5	3.0	1.5		1.0	1.0												
8	0.0		0.0	0.0	0.0		0.0	0.0	0.0		0.0	0.0												
9	0.0		0.0	0.0	0.0		0.0	0.0	0.0		0.0	0.0												
10	0.0		0.0	0.0	0.0		0.0	0.0	0.0		0.0	0.0												
半旬計/最大	3.5	6	1.5	1.0	15.5	31	5.5	3.5	9.0	12	2.0	1.0												
旬計	26.0	25			28.0	29			14.0	10														
旬最大	19.0		19.0	8.5	11.5		10.5	10.0	7.5		2.5	1.5												
起日	3		3	3	5		5	5	6		4	4												