

宮 崎 県 農 業 気 象 速 報

平成 28 年 8 月 下旬

宮 崎 地 方 気 象 台

平成 28 年 9 月 1 日

気 象 概 況

気圧の谷や湿った空気の影響で曇りや一時雨となった日があったが、期間を通して、太平洋高気圧に覆われて晴れの日が多かった。

都城では、22日に日最高気温 36.9℃を観測し、8月の1位を更新した。また、30日は日本海の低気圧からの冷たい空気の流れ込みにより、古江、日向、西都、小林、赤江では、日最低気温の8月の1位を更新した。

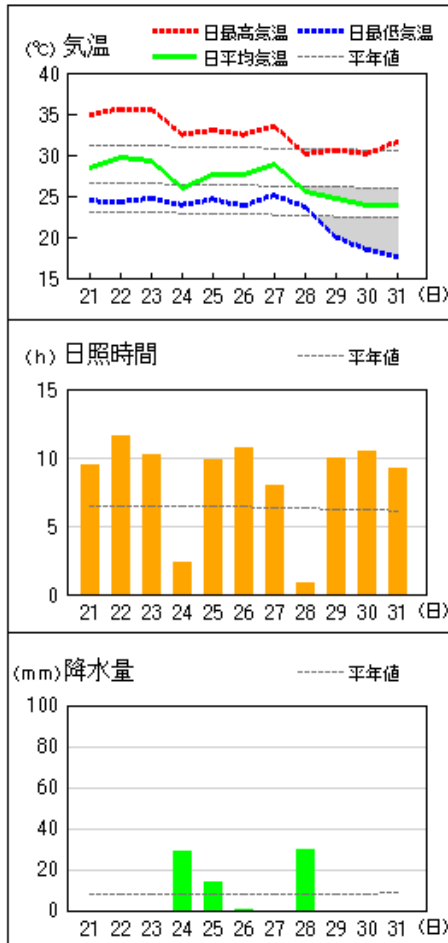
県内各地の旬平均気温は平年差 0.0℃～+1.1℃で平年より高いか平年並だった。旬降水量は 9.5mm～124.5mm（平年比 6%～156%）で平年並か平年より少なく、西米良、加久藤、えびの、小林では平年よりかなり少なく、古江では平年より多かった。旬日照時間は平年比 106%～131%で平年より多く、都城では平年よりかなり多く、青島では平年並だった。

宮崎市の旬平均気温は平年より高く、旬降水量は平年より少なく、旬日照時間は平年より多かった。

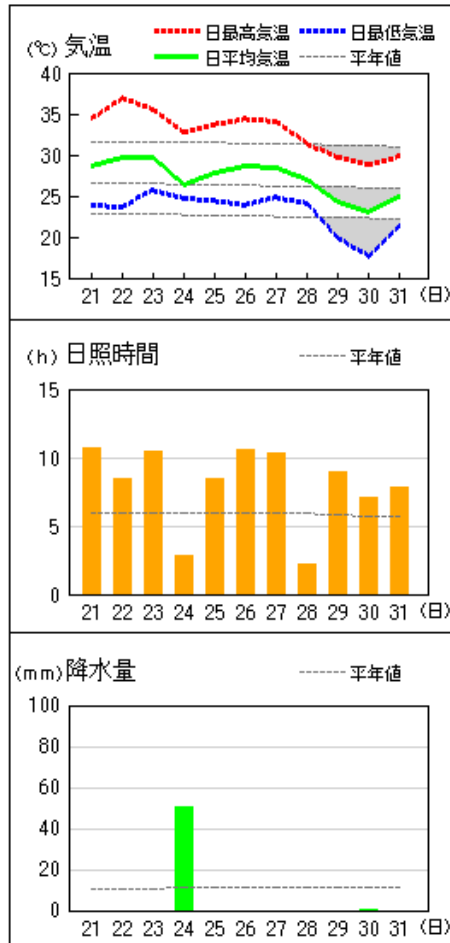
日々の天気概況	宮崎市の昼間の天気
21日 はじめ太平洋高気圧に覆われたが、次第に湿った空気の影響を受けた。	晴後時々曇
22日 太平洋高気圧に覆われた。	晴
23日 太平洋高気圧に覆われた。	晴
24日 はじめ太平洋高気圧に覆われたが、次第に湿った空気の影響を受けた。	晴時々曇一時雨
25日 はじめ太平洋高気圧に覆われたが、次第に湿った空気の影響を受けた。	晴一時雨
26日 太平洋高気圧に覆われた。	晴
27日 太平洋高気圧に覆われた。	晴
28日 はじめ太平洋高気圧に覆われたが、次第に気圧の谷や湿った空気の影響を受けた。	曇時々晴一時雨
29日 太平洋高気圧に覆われた。	晴
30日 はじめ太平洋高気圧に覆われたが、次第に湿った空気の影響を受けた。	晴後一時曇
31日 太平洋高気圧に覆われた。	晴

地上気象 気象経過図：2016年08月21日-2016年08月31日

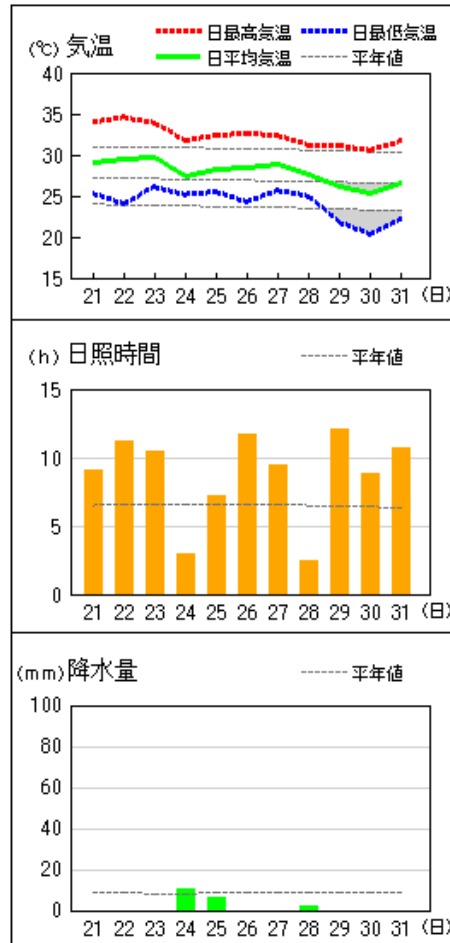
延岡



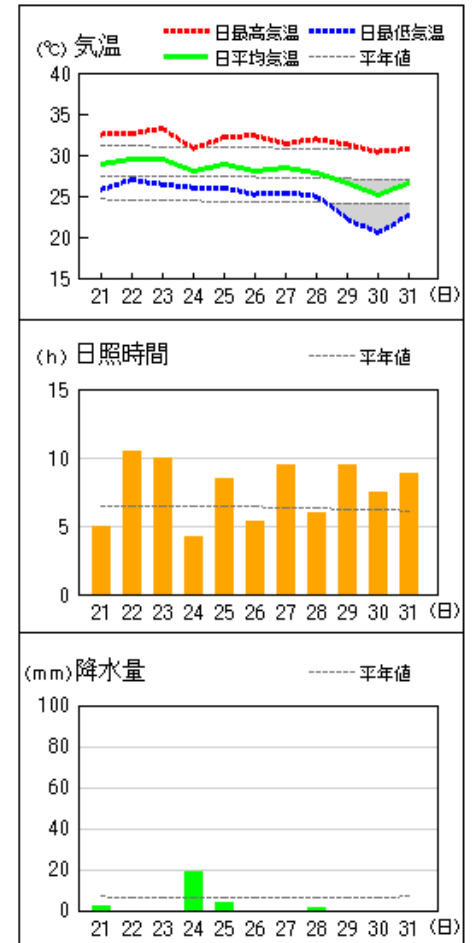
都城



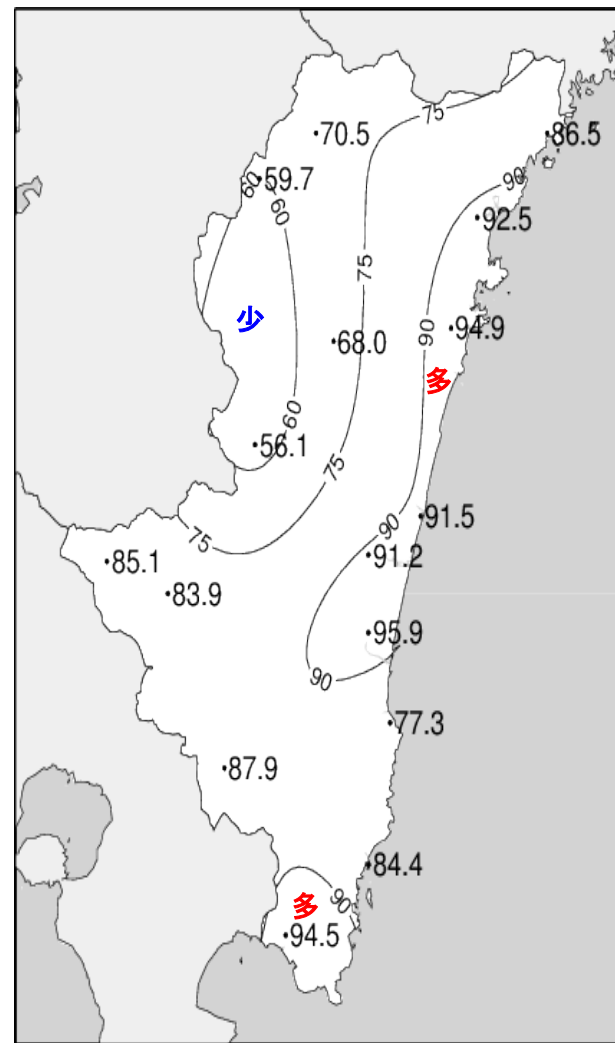
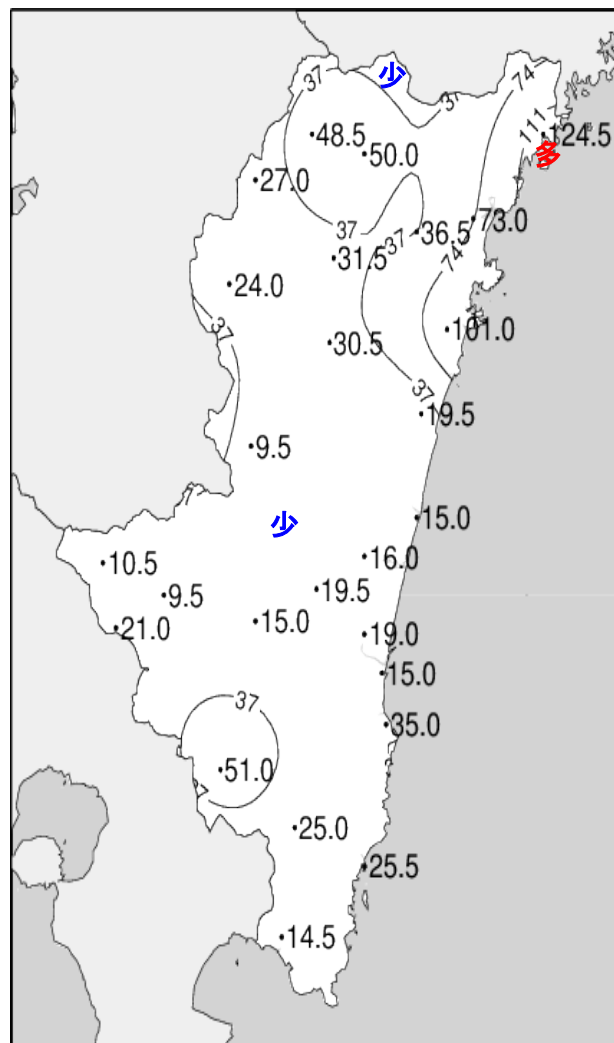
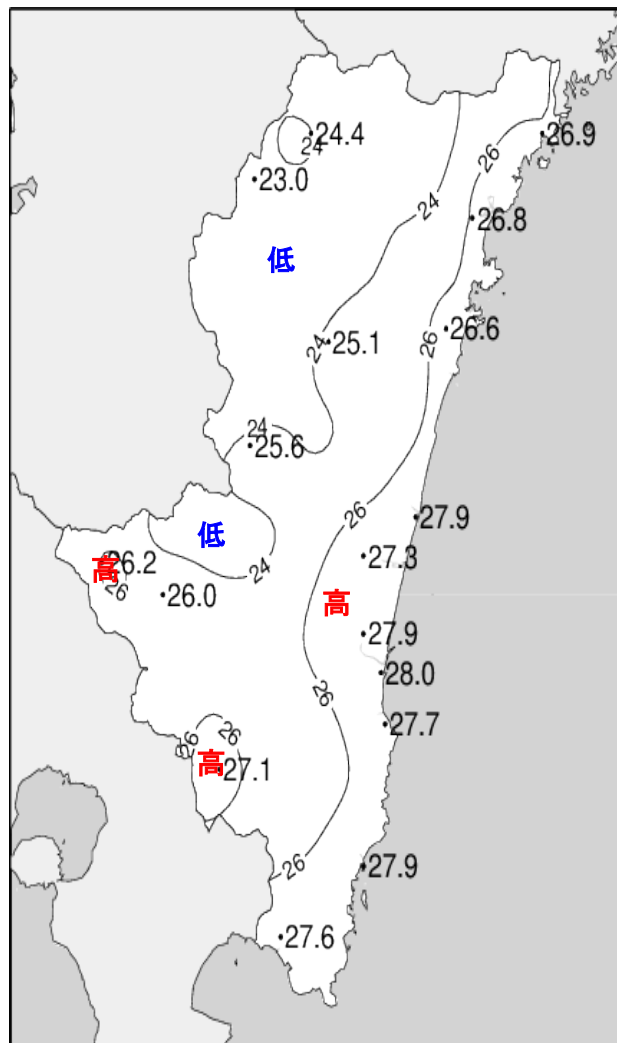
宮崎



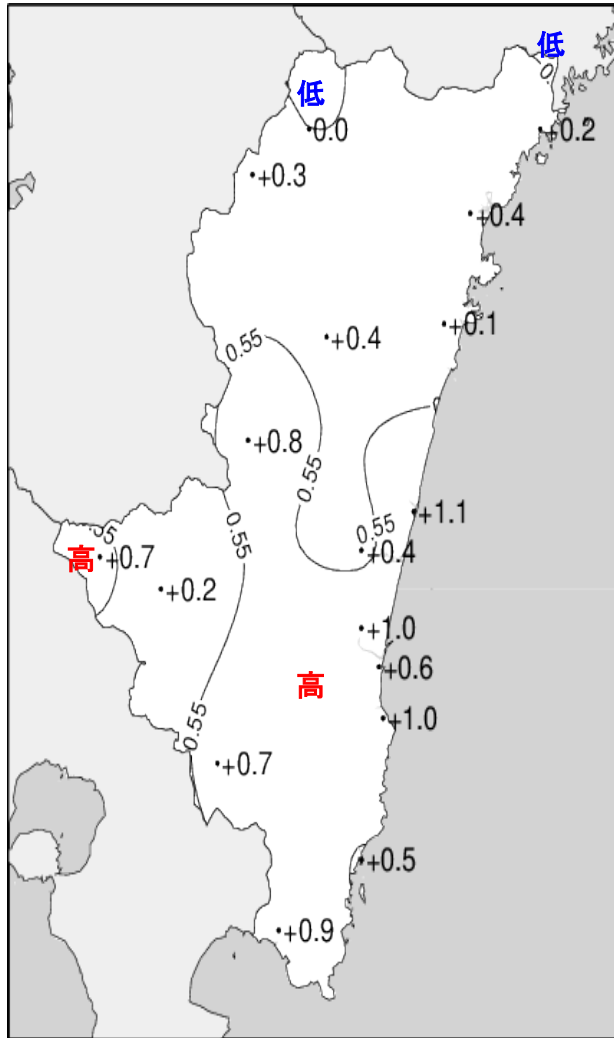
油津



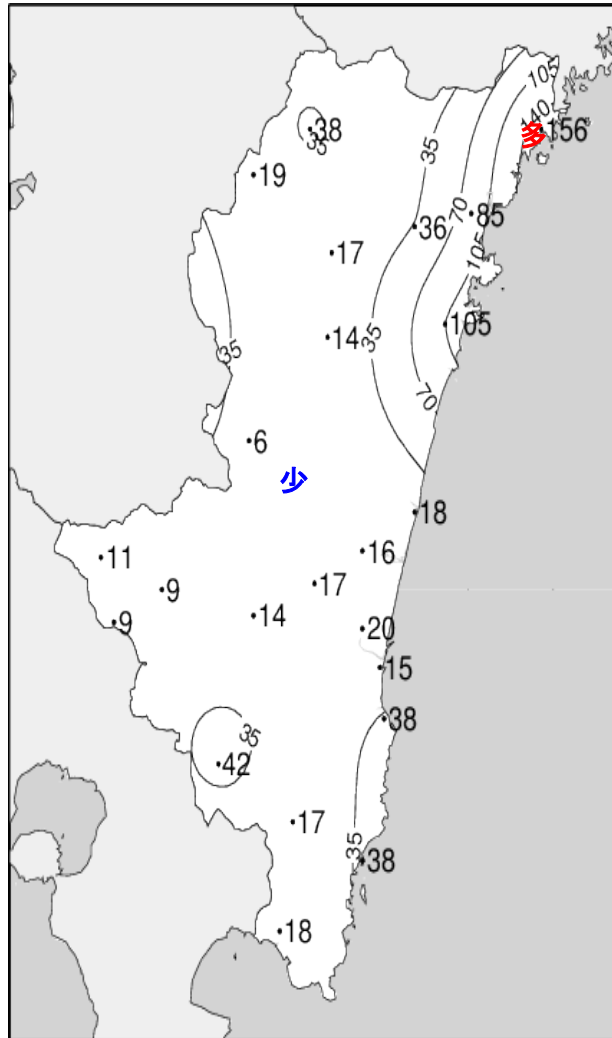
平成28年(2016年)8月下旬 気象分布図



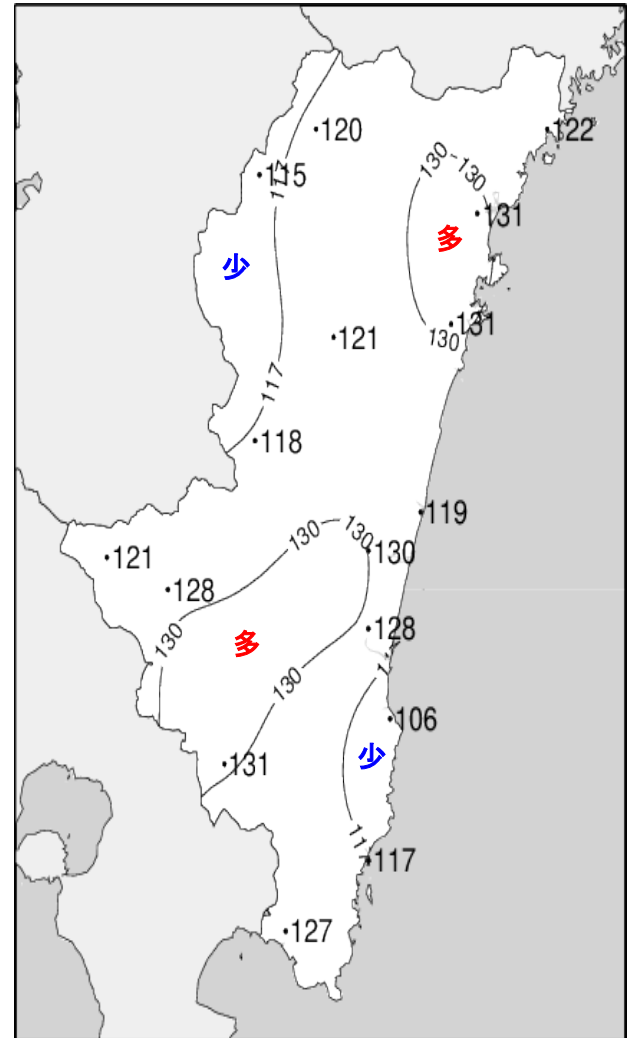
平成28年(2016年)8月下旬 気象分布図(平年差、平年比)



2016年8月下旬気温平年差(°C)



2016年8月下旬降水量平年比(%)



2016年8月下旬日照時間平年比(%)

地域気象観測旬報

2016年8月21日～31日 宮崎県 (87)

(1/5)

観測所名	高千穂									10℃以上積算気温			268	
	気温(℃)			風向・風速(m/s)						降水量(mm)				日照 (h)
	平均	最高	最低	平均	最多	最大	風向	瞬間	風向	日計	1時間	10分		
21	26.1	32.9	20.3	1.3	SE	3.8	SE	8.8	E	0.0	0.0	0.0	9.2	
22	27.2	35.5	21.6	1.2	NNW	4.2	NNW	7.3	NNW	0.0	0.0	0.0	7.8	
23	26.3	34.9	21.1	1.1	NW	3.8	SSE	7.0	SSE	0.0	0.0	0.0	9.1	
24	23.9	32.6	19.8	1.1	NNW	3.6	ESE	8.3	SSE	29.5	23.0	6.5	4.9	
25	25.8	30.7	22.3	1.4	SSE	4.7	SSE	8.3	SSE	5.0	2.0	1.5	8.6	
26	25.9	33.6	21.7	1.1	SSE	3.4	SSE	7.2	SSE	12.0	12.0	4.5	8.1	
27	25.6	31.9	22.6	1.0	SE	3.6	SSE	6.6	SSE	1.0	1.0	0.5	6.7	
28	24.0	29.0	22.0	1.4	SSE	4.2	SSE	8.5	SE	0.5	0.5	0.5	1.8	
29	20.6	24.0	17.1	2.9	NW	6.3	NW	12.1	NNW	0.0	0.0	0.0	3.3	
30	21.0	25.8	16.7	3.6	NW	6.4	NW	15.9	NNW	0.5	0.5	0.5	5.2	
31	21.6	26.7	17.2	2.8	NW	6.2	NW	14.2	NNW	0.0	0.0	0.0	5.8	
前半旬	25.9	33.3	21.0	1.2	SE					34.5			39.6	
後半旬	23.1	28.5	19.6	2.1	NW					14.0			30.9	
旬	24.4	30.7	20.2	1.7	NW					48.5			70.5	
平年差/比	0.0	+0.7	-0.5							38			120	

観測所名	古江									10℃以上積算気温			296	
	気温(℃)			風向・風速(m/s)						降水量(mm)				日照 (h)
	平均	最高	最低	平均	最多	最大	風向	瞬間	風向	日計	1時間	10分		
21	28.7	35.0	24.6	2.5	N	4.4	NNE	8.5	NE	0.0	0.0	0.0	9.2	
22	29.1	34.4	24.5	3.0	N	7.9	N	12.8	N	0.0	0.0	0.0	9.2	
23	30.0	36.9	24.3	4.2	N	8.3	N	12.0	NNW	0.0	0.0	0.0	10.8	
24	26.9	32.2	24.3	2.1	N	4.2	NNE	9.8	NNE	26.5	20.5	6.0	2.8	
25	27.7	32.0	24.5	1.7	NNE	3.6	SSW	6.1	S	23.0	10.5	6.5	8.8	
26	28.0	31.7	24.6	2.3	N	4.5	S	6.3	S	0.0	0.0	0.0	10.1	
27	28.4	33.3	25.9	4.6	N	8.4	N	13.3	N	0.0	0.0	0.0	7.5	
28	25.7	29.6	23.5	1.9	NNE	5.4	SSE	8.4	SSE	75.0	31.5	11.0	1.0	
29	24.7	29.8	19.6	3.0	N	6.6	NNE	14.7	NE	0.0	1.0	0.0	9.6	
30	22.4	30.5	16.1	2.2	NNE	5.8	SSW	9.6	SW	0.0	0.0	0.0	7.7	
31	24.0	32.1	17.4	2.1	NNE	4.1	SSE	9.6	WSW	0.0	0.0	0.0	9.8	
前半旬	28.5	34.1	24.4	2.7	N					49.5			40.8	
後半旬	25.5	31.2	21.2	2.7	NNE					75.0			45.7	
旬	26.9	32.5	22.7	2.7	N					124.5			86.5	
平年差/比	+0.2	+1.8	-0.7							156			122	

観測所名	鞍岡									10℃以上積算気温			253	
	気温(℃)			風向・風速(m/s)						降水量(mm)				日照 (h)
	平均	最高	最低	平均	最多	最大	風向	瞬間	風向	日計	1時間	10分		
21	25.3	31.7	19.6	1.2	WSW	2.7	NE	5.4	E	0.0	0.0	0.0	8.5	
22	25.2	33.8	20.3	1.0	WSW	2.6	ENE	5.5	NE	0.0	0.0	0.0	7.7	
23	24.9	32.7	20.1	1.1	WSW	2.8	NE	6.2	ENE	0.0	0.0	0.0	8.1	
24	23.7	30.9	19.2	1.3	WSW	3.8	ENE	8.1	E	1.0	1.0	1.0	3.7	
25	24.6	31.2	20.8	1.3	WSW	3.7	SSW	8.2	SSW	0.0	0.0	0.0	6.6	
26	24.5	32.7	19.7	0.8	W	2.5	ENE	5.9	ENE	13.0	12.5	5.0	8.1	
27	23.9	30.2	21.4	0.7	ENE	2.2	SW	4.5	NNE	1.5	1.0	0.5	5.1	
28	23.2	27.8	20.5	1.1	SW	3	SSW	7.7	SW	3.5	2.0	1.0	1.3	
29	18.3	21.7	16.3	1.2	ENE	3	ENE	8.5	ENE	8.0	3.0	1.5	1.2	
30	19.6	23.4	15.3	2.2	S	5	SSW	11.7	S	0.0	0.0	0.0	3.7	
31	20.2	25.1	15.2	1.6	S	3.7	S	10.8	S	0.0	0.0	0.0	5.7	
前半旬	24.7	32.1	20.0	1.2	WSW					1.0			34.6	
後半旬	21.6	26.8	18.1	1.3	SW					26.0			25.1	
旬	23.0	29.2	18.9	1.2	WSW					27.0			59.7	
平年差/比	+0.3	+1.1	+0.2							19			115	

観測所名	延岡									10℃以上積算気温			295	
	気温(℃)			風向・風速(m/s)						降水量(mm)				日照 (h)
	平均	最高	最低	平均	最多	最大	風向	瞬間	風向	日計	1時間	10分		
21	28.5	34.9	24.4	2.5	W	6.3	E	9.4	E	0.0	0.0	0.0	9.4	
22	29.6	35.6	24.3	2.3	W	6.4	NW	10.9	WNW	0.0	0.0	0.0	11.6	
23	29.3	35.6	24.7	2.5	W	5.2	NNW	9.3	N	0.0	0.0	0.0	10.2	
24	26.0	32.5	23.9	2.4	W	6.1	E	9.8	ESE	29.0	15.0	4.5	2.3	
25	27.6	33.0	24.6	2.0	W	4.9	E	7.7	S	13.5	6.0	5.5	9.8	
26	27.6	32.5	23.8	2.4	W	4.5	E	7.9	E	0.5	0.5	0.5	10.7	
27	28.8	33.5	25.1	2.4	NNE	5.5	E	8.2	E	0.0	0.0	0.0	8.0	
28	25.6	30.1	23.7	1.7	W	6.6	SSW	11.9	SSW	30.0	19.0	8.5	0.8	
29	24.7	30.6	20.0	3.2	W	8.4	W	14.2	W	0.0	0.0	0.0	10.0	
30	23.8	30.1	18.5	2.9	WNW	8	WNW	13.9	WNW	0.0	0.0	0.0	10.5	
31	23.8	31.6	17.6	2.5	W	10.8	WNW	15.5	WNW	0.0	0.0	0.0	9.2	
前半旬	28.2	34.3	24.4	2.3	W					42.5			43.3	
後半旬	25.7	31.4	21.5	2.5	W					30.5			49.2	
旬	26.8	32.7	22.8	2.4	W					73.0			92.5	
平年差/比	+0.4	+1.8	0.0							85			131	

地域気象観測旬報

2016年8月21日～31日 宮崎県 (87)
(2/5)

観測所名	日向										10℃以上積算気温			293
	気温(℃)			風向・風速(m/s)						降水量(mm)			日照 (h)	
	平均	最高	最低	平均	最多	最大	風向	瞬間	風向	日計	1時間	10分		
21	28.7	35.5	24.9	1.4	W	2.9	ESE	7.2	ESE	0.0	0.0	0.0	9.4	
22	29.3	35.9	24.9	1.5	W	4.1	ESE	7.1	E	0.0	0.0	0.0	10.9	
23	28.9	35.2	25.2	1.5	W	3.5	ESE	7.5	SE	0.0	0.0	0.0	10.0	
24	25.9	30.4	24.4	1.4	W	3	ENE	9.0	E	71.5	26.0	8.0	1.6	
25	27.1	32.7	24.2	1.2	WSW	2.7	ESE	6.1	ESE	4.0	3.0	2.5	8.9	
26	28.0	32.9	24.4	1.4	W	3	ESE	6.5	E	0.0	0.0	0.0	11.2	
27	27.9	32.9	24.8	1.1	WSW	2.8	SE	6.7	NE	0.0	0.0	0.0	9.8	
28	26.0	31.3	23.8	1.0	W	2.8	ESE	7.0	E	25.5	13.0	4.5	1.9	
29	24.3	30.2	18.5	2.2	WNW	5.7	WNW	14.0	WNW	0.0	0.0	0.0	10.4	
30	22.5	30.1	16.0	1.5	W	6.2	WNW	13.8	WNW	0.0	0.0	0.0	9.8	
31	24.0	32.3	16.4	1.4	WSW	4.4	WNW	9.2	W	0.0	0.0	0.0	11.0	
前半旬	28.0	33.9	24.7	1.4	W					75.5			40.8	
後半旬	25.5	31.6	20.7	1.4	WSW					25.5			54.1	
旬	26.6	32.7	22.5	1.4	W					101.0			94.9	
平年差/比	+0.1	+1.3	-0.5							105			131	

観測所名	神門										10℃以上積算気温			276
	気温(℃)			風向・風速(m/s)						降水量(mm)			日照 (h)	
	平均	最高	最低	平均	最多	最大	風向	瞬間	風向	日計	1時間	10分		
21	26.8	33.9	22.6	0.7	SE	3.2	SSE	7.7	S	0.0	0.0	0.0	6.9	
22	27.7	36.4	20.9	0.6	NNW	2.4	SSE	5.1	S	0.0	0.0	0.0	8.4	
23	26.8	35.0	21.8	0.7	SE	3	SE	6.7	SSE	0.0	0.0	0.0	6.5	
24	24.2	29.6	21.0	0.4	S	1.9	SSE	3.9	S	24.5	15.0	5.5	1.2	
25	26.1	31.9	22.7	0.6	E	2.6	SSE	5.7	SE	2.0	1.0	1.0	6.4	
26	26.7	33.9	21.7	0.8	SSE	2.6	SSE	5.5	SSE	0.0	0.0	0.0	8.9	
27	26.7	33.1	23.4	0.6	SSE	2.7	SSE	7.3	S	0.0	0.0	0.0	6.2	
28	24.7	30.6	22.3	0.5	NNE	2.6	ESE	6.2	SSE	4.0	2.5	1.0	1.3	
29	22.4	27.8	15.8	0.9	N	3.1	N	7.6	N	0.0	0.0	0.0	7.9	
30	21.2	28.4	13.7	0.9	SSE	2.9	ENE	10.6	SSW	0.0	0.0	0.0	7.8	
31	23.0	29.4	16.8	1.0	SSE	3.3	S	9.5	S	0.0	0.0	0.0	6.5	
前半旬	26.3	33.4	21.8	0.6	SE					26.5			29.4	
後半旬	24.1	30.5	19.0	0.8	SSE					4.0			38.6	
旬	25.1	31.8	20.2	0.7	SSE					30.5			68.0	
平年差/比	+0.4	+1.0	-0.4							14			121	

観測所名	西米良										10℃以上積算気温			282
	気温(℃)			風向・風速(m/s)						降水量(mm)			日照 (h)	
	平均	最高	最低	平均	最多	最大	風向	瞬間	風向	日計	1時間	10分		
21	26.9	34.4	22.7	0.8	WSW	4.1	W	7.4	NW	0.0	0.0	0.0	6.7	
22	27.8	37.2	22.4	0.6	NE	3.2	WSW	5.5	WSW	0.0	0.0	0.0	7.5	
23	27.6	35.2	23.3	1.0	NNE	4.9	WSW	7.9	W	0.0	0.0	0.0	6.8	
24	25.7	34.6	21.5	0.7	WSW	4.5	WSW	8.8	W	2.0	2.0	1.0	4.9	
25	26.6	33.1	23.1	1.0	SW	4.1	WSW	7.8	WSW	2.5	1.0	1.0	5.1	
26	27.1	35.6	21.8	1.1	SW	3.8	WSW	5.9	WSW	3.0	3.0	2.0	8.1	
27	26.1	33.2	23.1	0.9	WSW	4.8	WSW	8.7	WSW	0.5	0.5	0.5	5.0	
28	25.3	30.1	23.0	0.9	WSW	5.7	W	8.7	NNW	1.5	0.5	0.5	0.4	
29	22.8	27.8	18.6	0.9	NE	3.1	NNE	7.8	S	0.0	0.0	0.0	3.6	
30	22.2	27.8	16.9	1.1	NNE	2.7	NNE	7.2	N	0.0	0.0	0.0	2.2	
31	23.5	30.0	19.7	1.0	NNE	3.4	SSE	7.6	S	0.0	0.0	0.0	5.8	
前半旬	26.9	34.9	22.6	0.8	WSW					4.5			31.0	
後半旬	24.5	30.8	20.5	1.0	NNE					5.0			25.1	
旬	25.6	32.6	21.5	0.9	WSW					9.5			56.1	
平年差/比	+0.8	+1.9	+0.4							6			118	

観測所名	高鍋										10℃以上積算気温			307
	気温(℃)			風向・風速(m/s)						降水量(mm)			日照 (h)	
	平均	最高	最低	平均	最多	最大	風向	瞬間	風向	日計	1時間	10分		
21	29.5	34.2	25.4	2.4	NE	5.3	NE	8.5	NNE	0.0	0.0	0.0	8.6	
22	29.2	33.1	25.3	1.5	NW	3.4	ESE	6.6	SE	0.0	0.0	0.0	11.0	
23	29.6	34.1	26.2	2.0	ENE	4.1	ENE	8.3	NE	0.0	0.0	0.0	10.2	
24	27.4	31.6	25.6	2.3	NNE	5	NNE	8.8	NE	9.0	6.0	1.5	2.7	
25	28.3	32.7	25.5	1.8	NE	3.9	NE	7.1	ENE	6.0	3.5	2.5	6.7	
26	28.5	32.4	24.4	1.9	NW	4	ENE	7.0	E	0.0	0.0	0.0	12.1	
27	29.0	32.5	26.0	2.4	NE	4.7	NE	9.1	ENE	0.0	0.0	0.0	8.9	
28	27.5	31.0	25.2	2.3	S	7.1	S	10.3	S	0.0	0.0	0.0	2.6	
29	26.6	32.5	20.6	2.7	WNW	5.3	NW	10.2	WNW	0.0	0.0	0.0	9.5	
30	25.1	31.2	18.7	3.7	SW	6.9	WNW	13.1	W	0.0	0.0	0.0	9.1	
31	26.4	32.7	22.3	3.8	SW	7.3	WSW	12.0	WSW	0.0	0.0	0.0	10.1	
前半旬	28.8	33.1	25.6	2.0	NE					15.0			39.2	
後半旬	27.2	32.1	22.9	2.8	WNW					0.0			52.3	
旬	27.9	32.5	24.1	2.4	NE					15.0			91.5	
平年差/比	+1.1	+1.7	+0.6							18			119	

地域気象観測旬報

2016年8月21日～31日 宮崎県 (87)
(3/5)

観測所名	加久藤										10℃以上積算気温			288
	気温(℃)			風向・風速(m/s)						降水量(mm)			日照 (h)	
	平均	最高	最低	平均	最多	最大	風向	瞬間	風向	日計	1時間	10分		
21	28.1	35.4	22.6	1.6	E	3.8	ESE	8.1	ESE	0.0	0.0	0.0	7.9	
22	27.9	35.6	21.1	1.3	ENE	3.1	WNW	6.9	ENE	3.0	2.0	1.0	8.8	
23	28.1	36.2	23.1	1.5	E	4.4	E	8.9	E	3.5	3.5	2.5	9.4	
24	27.2	34.3	21.4	2.1	E	4.8	E	10.9	ESE	0.0	0.0	0.0	7.9	
25	27.9	33.7	23.9	2.2	E	4.3	SE	9.4	ESE	0.0	0.0	0.0	9.1	
26	28.5	36.3	22.7	1.7	E	3.6	E	7.2	ESE	0.0	0.0	0.0	10.7	
27	28.3	35.0	24.1	1.8	E	3.9	E	9.5	E	0.0	0.0	0.0	8.6	
28	25.5	29.9	22.1	1.4	ENE	3.1	SW	6.3	S	3.5	2.5	2.0	0.1	
29	22.4	26.8	17.7	4.0	WNW	7.5	NNW	14.0	NW	0.0	0.0	0.0	9.5	
30	21.7	26.9	16.2	3.3	W	7.9	WNW	14.9	WNW	0.0	0.0	0.0	6.3	
31	22.4	27.8	18.4	2.7	WNW	6.7	WNW	12.0	WNW	0.5	0.5	0.5	6.8	
前半旬	27.8	35.0	22.4	1.7	E					6.5			43.1	
後半旬	24.8	30.5	20.2	2.5	WNW					4.0			42.0	
旬	26.2	32.5	21.2	2.1	E					10.5			85.1	
平年差/比	+0.7	+1.3	-0.1							11			121	

観測所名	西都										10℃以上積算気温			300
	気温(℃)			風向・風速(m/s)						降水量(mm)			日照 (h)	
	平均	最高	最低	平均	最多	最大	風向	瞬間	風向	日計	1時間	10分		
21	28.8	34.3	24.5	3.0	ENE	7.4	ENE	11.3	ENE	0.0	0.0	0.0	9.5	
22	29.0	35.1	23.3	2.0	WNW	4.8	ESE	8.1	ESE	0.0	0.0	0.0	10.9	
23	29.2	34.5	24.6	2.4	E	6	ESE	9.4	ESE	0.0	0.0	0.0	9.7	
24	26.7	31.8	24.5	2.2	WNW	6.4	NE	10.5	ENE	10.0	7.5	4.5	3.3	
25	27.6	32.2	24.9	2.4	E	5.5	E	8.6	ESE	6.0	3.0	3.0	5.3	
26	28.0	32.7	23.6	2.2	ESE	5.3	ESE	8.0	E	0.0	0.0	0.0	12.0	
27	28.3	33.0	24.5	2.0	E	6.3	ENE	10.0	ENE	0.0	0.0	0.0	7.7	
28	26.8	32.2	24.4	1.8	W	5.4	SSE	8.4	SSE	0.0	0.0	0.0	2.0	
29	25.7	31.8	20.2	3.7	W	7.5	WNW	12.5	WNW	0.0	0.0	0.0	11.7	
30	24.5	30.7	16.5	3.9	WSW	9.9	W	15.6	NW	0.0	0.0	0.0	9.4	
31	25.7	31.3	20.1	4.1	WSW	8.6	W	14.0	W	0.0	0.0	0.0	9.7	
前半旬	28.3	33.6	24.4	2.4	WNW					16.0			38.7	
後半旬	26.5	32.0	21.6	3.0	WSW					0.0			52.5	
旬	27.3	32.7	22.8	2.7	WNW					16.0			91.2	
平年差/比	+0.4	+0.7	-0.1							16			130	

観測所名	小林										10℃以上積算気温			286
	気温(℃)			風向・風速(m/s)						降水量(mm)			日照 (h)	
	平均	最高	最低	平均	最多	最大	風向	瞬間	風向	日計	1時間	10分		
21	27.8	34.3	23.0	2.1	SE	5.7	SE	9.3	S	0.0	0.0	0.0	8.4	
22	28.7	36.5	22.6	1.7	WNW	3.8	SSE	7.0	SSE	3.5	3.5	2.5	8.9	
23	27.7	34.3	23.6	2.0	SE	6	SE	10.0	SE	2.0	2.0	1.0	8.7	
24	25.8	32.5	21.5	1.7	SE	5.5	SSE	9.3	SSE	0.5	0.5	0.5	4.2	
25	26.6	32.0	23.5	2.2	SE	6.5	ESE	10.3	ESE	0.5	0.5	0.5	7.0	
26	27.8	34.1	23.0	2.3	SSE	5.4	SSE	8.9	SSE	0.0	0.0	0.0	11.7	
27	27.6	33.4	24.0	2.2	SSE	5.5	SE	9.0	SE	0.0	0.0	0.0	7.6	
28	25.3	30.0	22.7	2.0	SE	4.8	SE	8.9	W	3.0	2.5	1.0	1.2	
29	22.6	26.3	19.0	4.4	WNW	8.5	NNW	15.1	WNW	0.0	0.0	0.0	8.7	
30	22.5	28.1	17.3	3.2	WNW	6.2	WNW	13.8	W	0.0	0.0	0.0	8.4	
31	23.5	28.5	19.4	2.5	NW	6.5	WNW	13.9	NW	0.0	0.0	0.0	9.1	
前半旬	27.3	33.9	22.8	1.9	SE					6.5			37.2	
後半旬	24.9	30.1	20.9	2.8	WNW					3.0			46.7	
旬	26.0	31.8	21.8	2.4	WNW					9.5			83.9	
平年差/比	+0.2	+0.6	-0.3							9			128	

観測所名	宮崎										10℃以上積算気温			307
	気温(℃)			風向・風速(m/s)						降水量(mm)			日照 (h)	
	平均	最高	最低	平均	最多	最大	風向	瞬間	風向	日計	1時間	10分		
21	29.1	34.0	25.3	3.5	WNW	7.2	NE	10.9	ENE	0.0	0.0	0.0	9.1	
22	29.4	34.6	24.1	2.9	WNW	5.2	ESE	7.1	ESE	0.0	0.0	0.0	11.2	
23	29.7	33.9	26.1	3.2	ENE	6.8	E	10.0	E	0.0	0.0	0.0	10.4	
24	27.3	31.8	25.2	3.0	NE	7.5	ENE	11.0	NE	10.5	9.0	3.0	2.9	
25	28.3	32.4	25.5	2.9	ENE	6.3	NE	9.4	E	6.5	3.0	3.0	7.2	
26	28.4	32.6	24.3	2.5	E	5.5	ESE	8.2	ESE	0.0	0.0	0.0	11.7	
27	28.8	32.4	25.7	3.1	ENE	7.1	E	10.1	ENE	0.0	0.0	0.0	9.4	
28	27.6	31.2	25.0	2.5	WNW	6	ESE	9.8	SE	2.0	2.0	2.0	2.4	
29	26.2	31.1	21.8	6.3	W	10.3	WNW	15.4	WNW	0.0	0.0	0.0	12.1	
30	25.3	30.6	20.4	6.4	W	11.9	W	18.1	W	0.0	0.0	0.0	8.8	
31	26.5	31.7	22.2	5.5	W	11.2	W	17.1	W	0.0	0.0	0.0	10.7	
前半旬	28.8	33.3	25.2	3.1	WNW					17.0			40.8	
後半旬	27.1	31.6	23.2	4.4	W					2.0			55.1	
旬	27.9	32.4	24.1	3.8	WNW					19.0			95.9	
平年差/比	+1.0	+1.5	+0.4							20			128	

地域気象観測旬報

2016年8月21日～31日 宮崎県 (87)

(4/5)

観測所名	青島										10℃以上積算気温			305
	気温(℃)			風向・風速(m/s)						降水量(mm)			日照(h)	
	平均	最高	最低	平均	最多	最大	風向	瞬間	風向	日計	1時間	10分		
21	28.8	31.8	26.0	1.9	WNW	3.7	N	6.7	NNE	0.0	0.0	0.0	3.8	
22	29.4	<u>33.4</u>	26.2	1.8	WNW	3.5	WNW	5.9	E	0.0	0.0	0.0	11.4	
23	29.0	32.1	26.4	1.5	ENE	3.5	E	6.4	E	0.0	0.0	0.0	5.6	
24	27.5	29.0	25.8	2.1	N	4.8	N	8.8	N	<u>29.0</u>	<u>13.5</u>	<u>5.5</u>	0.8	
25	28.2	31.3	25.5	1.7	E	3.4	E	6.5	E	5.0	5.0	4.0	5.7	
26	27.9	31.0	25.1	1.7	WNW	3.1	E	5.0	ESE	0.0	0.0	0.0	9.1	
27	28.4	30.7	26.0	1.5	E	3.1	N	6.7	E	0.5	0.5	0.5	6.5	
28	27.5	30.7	25.0	1.6	WNW	3.6	ESE	7.0	SSE	0.5	0.5	0.5	2.9	
29	26.2	30.4	22.4	4.5	WNW	<u>7.8</u>	NW	<u>14.8</u>	WNW	0.0	0.0	0.0	11.2	
30	25.8	30.2	<u>19.3</u>	3.3	W	5.9	W	<u>13.4</u>	W	0.0	0.0	0.0	9.7	
31	26.4	31.4	21.8	2.2	WSW	5.9	W	11.5	WNW	0.0	0.0	0.0	10.6	
前半旬	28.6	31.5	26.0	1.8	WNW					34.0			27.3	
後半旬	27.0	30.7	23.3	2.5	WNW					1.0			50.0	
旬	27.7	31.1	24.5	2.2	WNW					35.0			77.3	
平年差/比	+1.0	+0.5	+0.9							38			106	

観測所名	赤江										10℃以上積算気温			308
	気温(℃)			風向・風速(m/s)						降水量(mm)			日照(h)	
	平均	最高	最低	平均	最多	最大	風向	瞬間	風向	日計	1時間	10分		
21	29.3	32.9	26.0	3.7	NNE	6.7	NE	10.3	NNE	0.0	0.0	0.0		
22	29.4	<u>33.0</u>	25.4	2.4	WNW	3.8	WNW	8.2	NNW	0.0	0.0	0.0		
23	29.7	32.9	26.7	3.4	NE	6.1	ENE	9.3	NE	0.0	0.0	0.0		
24	27.7	30.9	26.2	5.2	NNE	9.1	NNE	11.8	NE	6.5	4.5	2.5		
25	28.5	32.4	25.6	3.4	ENE	7.3	ENE	10.3	ENE	<u>6.5</u>	2.5	<u>2.5</u>		
26	28.4	31.7	24.6	2.8	NE	4.6	NNE	8.2	N	2.0	2.0	1.5		
27	29.1	31.7	26.2	4.8	NE	7.3	NE	9.3	NE	0.0	0.0	0.0		
28	27.6	31.2	25.5	3.4	SSW	6.2	WSW	9.8	WSW	0.0	0.0	0.0		
29	26.0	31.8	21.5	7.7	W	11.9	W	15.4	W	0.0	0.0	0.0		
30	25.5	31.3	<u>20.1</u>	7.2	W	<u>12</u>	W	<u>19.0</u>	W	0.0	0.0	0.0		
31	26.7	32.4	22.4	6.0	WSW	10.7	W	14.9	W	0.0	0.0	0.0		
前半旬	28.9	32.4	26.0	3.6	NE					13.0				
後半旬	27.2	31.7	23.4	5.3	W					2.0				
旬	28.0	32.0	24.6	4.5	NE					15.0				
平年差/比	+0.6	+1.1	+0.2							15				

観測所名	都城										10℃以上積算気温			298
	気温(℃)			風向・風速(m/s)						降水量(mm)			日照(h)	
	平均	最高	最低	平均	最多	最大	風向	瞬間	風向	日計	1時間	10分		
21	28.6	34.4	23.8	3.3	NNE	6.2	ENE	10.8	NE	0.0	0.0	0.0	10.7	
22	29.6	<u>36.9</u>	23.7	1.7	NE	3.5	S	6.1	NNE	0.0	0.0	0.0	8.5	
23	29.7	35.6	25.7	2.9	NE	5.6	NE	9.0	NNE	0.0	0.0	0.0	10.4	
24	26.3	32.8	24.7	2.8	NNE	5.8	ENE	9.6	NE	<u>50.5</u>	<u>17.5</u>	<u>8.0</u>	2.8	
25	27.8	33.7	24.4	2.7	NE	<u>6.6</u>	NE	10.6	NE	0.0	1.0	0.0	8.5	
26	28.6	34.4	23.9	2.6	NE	4.8	ENE	8.7	ENE	0.0	0.0	0.0	10.6	
27	28.4	34.1	24.8	2.8	NE	5.4	ENE	9.8	NE	0.0	0.0	0.0	10.3	
28	26.9	31.4	24.1	2.4	S	5.6	S	9.6	S	0.0	0.0	0.0	2.2	
29	24.2	29.7	19.9	2.6	WNW	6.3	N	10.7	N	0.0	0.0	0.0	9.0	
30	23.0	28.8	<u>17.7</u>	2.4	W	4.9	WSW	<u>12.2</u>	WSW	0.5	0.5	0.5	7.1	
31	24.8	29.8	21.4	2.5	SSW	5.2	WNW	11.8	SSW	0.0	0.0	0.0	7.8	
前半旬	28.4	34.7	24.5	2.7	NNE					50.5			40.9	
後半旬	26.0	31.4	22.0	2.6	NE					0.5			47.0	
旬	27.1	32.9	23.1	2.6	NE					51.0			87.9	
平年差/比	+0.7	+1.3	+0.5							42			131	

観測所名	油津										10℃以上積算気温			307
	気温(℃)			風向・風速(m/s)						降水量(mm)			日照(h)	
	平均	最高	最低	平均	最多	最大	風向	瞬間	風向	日計	1時間	10分		
21	28.9	32.5	25.7	2.8	NNW	6.5	ENE	11.1	NE	2.0	2.0	2.0	4.9	
22	29.5	32.6	27.0	3.2	E	6	E	8.5	E	0.0	0.0	0.0	10.4	
23	29.5	<u>33.2</u>	26.4	3.0	ENE	6.1	ENE	10.2	ENE	0.0	0.0	0.0	9.9	
24	28.0	30.8	26.0	2.2	NE	5.4	ENE	10.8	ENE	<u>18.5</u>	<u>12.0</u>	<u>4.0</u>	4.2	
25	28.8	32.1	26.0	3.5	ENE	6	ENE	9.3	ENE	3.5	3.0	2.5	8.5	
26	28.1	32.4	25.2	2.5	WNW	5.1	ENE	7.7	ENE	0.0	0.0	0.0	5.3	
27	28.4	31.4	25.4	2.9	ENE	5.3	ENE	9.4	ENE	0.0	0.0	0.0	9.5	
28	27.9	31.9	25.0	2.4	W	5	SSW	8.6	SW	1.5	1.0	1.0	6.0	
29	26.6	31.3	22.2	5.6	WNW	<u>10.4</u>	WNW	15.0	WNW	0.0	0.0	0.0	9.5	
30	25.1	30.4	<u>20.5</u>	4.9	W	9.2	W	<u>15.7</u>	W	0.0	0.0	0.0	7.4	
31	26.5	30.7	22.6	4.8	W	9.2	W	13.7	W	0.0	0.0	0.0	8.8	
前半旬	28.9	32.2	26.2	2.9	ENE					24.0			37.9	
後半旬	27.1	31.4	23.5	3.9	WNW					1.5			46.5	
旬	27.9	31.8	24.7	3.4	WNW					25.5			84.4	
平年差/比	+0.5	+0.8	+0.4							38			117	

地域気象観測旬報

2016年8月21日～31日 宮崎県 (87)
(5/5)

観測所名	串間									10°C以上積算気温			304	
	気温(°C)			風向・風速(m/s)						降水量(mm)				日照 (h)
	平均	最高	最低	平均	最多	最大	風向	瞬間	風向	日計	1時間	10分		
21	28.8	34.8	23.9	2.8	NE	7.4	ENE	11.8	NE	0.0	0.0	0.0	8.5	
22	29.9	35.4	24.9	1.7	E	4.8	WSW	7.5	NNE	0.0	0.0	0.0	11.4	
23	29.3	34.5	24.9	2.9	ENE	6.9	ENE	10.8	NE	0.0	0.0	0.0	9.9	
24	27.2	31.0	25.6	2.1	NE	5.6	ENE	8.8	NE	10.0	4.5	2.5	3.2	
25	28.5	32.2	25.5	3.2	ENE	6.9	ENE	11.2	E	1.5	2.0	1.0	8.8	
26	28.1	33.0	24.9	2.5	ENE	6.2	ENE	9.4	E	0.0	0.0	0.0	7.1	
27	28.2	33.4	23.8	2.9	ENE	6.9	ENE	10.8	ENE	0.0	0.0	0.0	11.5	
28	27.3	31.8	24.8	1.8	SSW	4.9	WSW	7.9	SW	3.0	1.5	1.5	4.8	
29	25.8	31.1	22.1	3.5	WNW	6.3	WNW	15.4	NW	0.0	0.0	0.0	12.0	
30	24.7	31.6	17.7	3.2	W	7.5	WSW	13.9	W	0.0	0.0	0.0	6.4	
31	26.2	31.9	21.1	3.1	W	8.3	WSW	13.4	W	0.0	0.0	0.0	10.9	
前半旬	28.7	33.6	25.0	2.5	NE					11.5			41.8	
後半旬	26.7	32.1	22.4	2.8	ENE					3.0			52.7	
旬	27.6	32.8	23.6	2.7	ENE					14.5			94.5	
平年差/比	+0.9	+1.6	+0.5							18			127	

地域雨量観測旬報

2016年8月21日～31日 宮崎県(87)

(1/1)

観測所名	日之影				諸塚				北方				椎葉				都農				えびの			
	降水量(mm)				降水量(mm)				降水量(mm)				降水量(mm)				降水量(mm)				降水量(mm)			
	日計	平年比	最大1時間	最大10分間	日計	平年比	最大1時間	最大10分間	日計	平年比	最大1時間	最大10分間	日計	平年比	最大1時間	最大10分間	日計	平年比	最大1時間	最大10分間	日計	平年比	最大1時間	最大10分間
21	0.0		0.0	0.0	0.0		0.0	0.0	0.0		0.0	0.0	0.0		0.0	0.0	0.0		0.0	0.0	0.0		0.0	0.0
22	0.0		0.0	0.0	0.0		0.0	0.0	0.0		0.0	0.0	0.0		0.0	0.0	0.0		0.0	0.0	1.5		1.0	1.0
23	0.0		0.0	0.0	0.0		0.0	0.0	0.0		0.0	0.0	0.0		0.0	0.0	0.0		0.0	0.0	3.0		2.5	1.0
24	24.0		17.5	6.5	21.5		8.0	2.5	22.0		9.0	6.0	5.0		5.0	1.5	12.5		6.5	3.0	0.5		0.5	0.5
25	4.5		3.0	3.0	5.5		2.0	1.5	8.0		4.0	2.5	0.0		0.0	0.0	3.0		2.0	2.0	0.5		0.5	0.5
半旬計/最大	28.5	//	17.5	6.5	27.0	36	8.0	2.5	30.0	63	9.0	6.0	5.0	//	5.0	1.5	15.5	//	6.5	3.0	5.5	6	2.5	1.0
26	21.0		16.5	6.5	2.0		1.0	1.0	0.0		0.0	0.0	13.0		10.0	4.5	1.0		1.0	0.5	0.5		0.5	0.5
27	0.0		0.0	0.0	0.0		0.0	0.0	0.0		0.0	0.0	0.5		0.5	0.5	0.0		0.0	0.0	0.0		0.0	0.0
28	0.5		0.5	0.5	2.5		2.5	1.0	6.5		3.5	2.5	5.5		5.0	2.5	3.0		2.5	1.5	9.5		5.5	3.0
29	0.0		0.0	0.0	0.0		0.0	0.0	0.0		0.0	0.0	0.0		0.0	0.0	0.0		0.0	0.0	1.5		1.0	0.5
30	0.0		0.0	0.0	0.0		0.0	0.0	0.0		0.0	0.0	0.0		0.0	0.0	0.0		0.0	0.0	4.0		4.0	3.5
31	0.0		0.0	0.0	0.0		0.0	0.0	0.0		0.0	0.0	0.0		0.0	0.0	0.0		0.0	0.0	0.0		0.0	0.0
半旬計/最大	21.5	//	16.5	6.5	4.5	5	2.5	1.0	6.5	11	3.5	2.5	19.0	//	10.0	4.5	4.0	//	2.5	1.5	15.5	13	5.5	3.5
旬計	50.0	//			31.5	17			36.5	36			24.0	//			19.5	//			21.0	9		
旬最大	24.0		17.5	6.5	21.5		8.0	2.5	22.0		9.0	6.0	13.0		10.0	4.5	12.5		6.5	3.0	9.5		5.5	3.5
起日	24		24	26	24		24	24	24		24	24	26		26	26	24		24	24	28		28	30

観測所名	野尻				国富				深瀬															
	降水量(mm)				降水量(mm)				降水量(mm)				降水量(mm)				降水量(mm)				降水量(mm)			
	日計	平年比	最大1時間	最大10分間	日計	平年比	最大1時間	最大10分間	日計	平年比	最大1時間	最大10分間	日計	平年比	最大1時間	最大10分間	日計	平年比	最大1時間	最大10分間	日計	平年比	最大1時間	最大10分間
21	0.0		0.0	0.0	0.0		0.0	0.0	0.0		0.0	0.0												
22	3.5		3.5	3.5	0.0		0.0	0.0	0.0		0.0	0.0												
23	0.0		0.0	0.0	0.0		0.0	0.0	0.0		0.0	0.0												
24	4.0		3.0	1.5	7.5		4.5	2.0	19.5		13.0	6.5												
25	2.5		1.0	1.0	7.0		2.5	2.0	2.5		1.0	1.0												
半旬計/最大	10.0	20	3.5	3.5	14.5	31	4.5	2.0	22.0	34	13.0	6.5												
26	0.0		0.0	0.0	1.5		1.5	1.0	0.0		0.0	0.0												
27	0.0		0.0	0.0	0.0		0.0	0.0	0.0		0.0	0.0												
28	5.0		3.0	2.5	3.5		2.5	1.5	2.5		2.0	1.0												
29	0.0		0.0	0.0	0.0		0.0	0.0	0.0		0.0	0.0												
30	0.0		0.0	0.0	0.0		0.0	0.0	0.5		0.5	0.5												
31	0.0		0.0	0.0	0.0		0.0	0.0	0.0		0.0	0.0												
半旬計/最大	5.0	9	3.0	2.5	5.0	8	2.5	1.5	3.0	4	2.0	1.0												
旬計	15.0	14			19.5	17			25.0	17														
旬最大	5.0		3.5	3.5	7.5		4.5	2.0	19.5		13.0	6.5												
起日	28		22	22	24		24	25	24		24	24												

地域気象観測月報(集計値)

宮崎県 (87) 2016年8月
1/1頁

観測所名	高千穂	古江	鞍岡	延岡	日向	神門	西米良	高鍋	加久藤	西都	小林	宮崎	青島	赤江	都城	油津	串間	
気	平均	25.7	27.5	24.2	27.7	27.6	26.2	26.6	28.2	27.2	27.9	27.2	28.4	28.0	28.4	27.7	28.1	28.0
	平年差	0.9	0.6	1	1	0.8	1.1	1.4	1.1	1.3	0.7	0.9	1.2	1	0.7	1	0.5	1.1
	最高	36.5	36.9	34.3	35.6	35.9	36.4	37.2	34.2	37.8	35.3	36.5	34.6	33.9	33.4	36.9	35.5	36.1
	起日	11	23	11	23	22	22	22	21	11	20	22	22	20	20	22	15	16
	最低	16.7	16.1	15.2	17.6	16.0	13.7	16.9	18.7	16.2	16.5	17.3	20.4	19.3	20.1	17.7	20.5	17.7
	起日	30	30	31	31	30	30	30	30	30	30	30	30	30	30	30	30	30
	最高平均	32.6	32.7	31.0	33.1	33.4	33.5	34.1	32.3	34.4	33.3	33.6	32.7	31.8	32.0	33.8	32.2	33.2
	最高平年差	2.2	1.8	2.4	1.9	1.7	2.4	3.0	1.3	2.8	1.2	2.0	1.7	0.9	0.8	2.1	1.1	1.9
	最低平均	21.4	23.7	19.8	23.7	23.7	21.4	22.3	24.7	22.4	23.6	23.0	24.8	24.7	25.2	23.7	24.8	24.0
	最低平年差	0.3	0.0	0.7	0.5	0.3	0.4	0.8	0.9	0.6	0.2	0.4	0.7	0.8	0.4	0.7	0.2	0.5
	積算気温	796	853	749	858	854	812	824	874	844	866	844	881	867	881	860	872	869
温	平均0°C未満日数	0	0	0	0	0	0	0	0	0	0	0	0	0	0	0	0	0
	平均25°C以上日数	24	28	11	28	28	25	27	31	28	30	28	31	31	31	28	31	30
	最高0°C未満日数	0	0	0	0	0	0	0	0	0	0	0	0	0	0	0	0	0
	最高25°C以上日数	30	31	29	31	31	31	31	31	31	31	31	31	31	31	31	31	31
	最高30°C以上日数	27	29	27	31	31	27	29	31	27	31	28	31	29	31	28	31	31
	最高35°C以上日数	4	3	0	3	6	10	14	0	16	4	13	0	0	11	1	3	
	最低0°C未満日数	0	0	0	0	0	0	0	0	0	0	0	0	0	0	0	0	
	最低25°C以上日数	0	2	0	4	5	0	21	0	0	0	20	18	24	4	16	5	
日照	月計	223.1	279.4	212.8	284.4	285.5	212.1	178.2	278.8	238.3	271.5	249.5	268.6	255.1		222.8	253.7	261.9
	平年比	130	140	147	141	138	134	134	125	120	141	130	129	127		120	126	125
	0.1時間未満日数	0	0	0	0	0	0	0	0	0	0	0	0	0		0	0	0
風向・風速	平均風速	1.4	2.4	1.0	2.2	1.4	0.6	0.8	1.9	1.6	2.2	2.1	3.1	1.7	3.3	2.0	3.0	2.0
	最大風速	6.4	8.4	5	10.8	6.2	3.3	5.7	7.3	7.9	9.9	8.5	11.9	7.8	12	6.6	10.4	8.3
	最大風速風向	NW	N	SSW	WNW	WNW	S	W	WSW	WNW	W	NNW	W	NW	W	NE	WNW	WSW
	起日	30	27	30	31	30	31	28	31	30	30	29	30	29	30	25	29	31
	最大瞬間風速	15.9	14.7	12	15.5	14	10.6	8.8	13.1	14.9	15.6	15.1	18.1	14.8	19	17.4	15.7	15.4
	最大瞬間風速風向	NNW	NE	NW	WNW	WNW	SSW	W	WNW	NW	WNW	W	WNW	W	SE	W	NW	
	起日	30	29	3	31	29	30	24	30	30	30	29	30	29	30	2	30	29
	最多風向	NNW	N	WSW	W	W	SSE	WSW	WNW	E	WNW	WNW	WNW	W	NE	WNW	NE	
	10m/s以上日数	0	0	0	1	0	0	0	0	0	0	0	3	0	3	0	1	0
	15m/s以上日数	0	0	0	0	0	0	0	0	0	0	0	0	0	0	0	0	0
	20m/s以上日数	0	0	0	0	0	0	0	0	0	0	0	0	0	0	0	0	0
	30m/s以上日数	0	0	0	0	0	0	0	0	0	0	0	0	0	0	0	0	0
降水量	月計	82.0	170.5	194.0	101.0	113.5	172.5	128.5	24.5	39.0	23.5	51.0	55.5	91.5	93.0	117.0	107.5	22.5
	平年比	23	70	55	37	41	30	31	10	14	8	21	19	32	30	34	45	9
	最大日降水量	29.5	75.0	66.5	30.0	71.5	55.5	40.0	9.0	11.5	10.0	30.0	25.0	50.0	69.5	50.5	64.0	10.0
	起日	24	28	13	28	24	1	3	24	19	24	14	6	6	6	24	6	24
	最大1時間降水量	23.0	31.5	52.5	19.0	26.0	54.0	35.0	6.0	11.0	7.5	30.0	11.0	43.0	51.0	34.5	53.0	4.5
	起日 時分	24 16:07	28 21:31	13 18:46	28 19:46	24 14:38	1 18:18	3 15:07	24 13:46	19 17:21	24 12:17	14 16:11	6 09:19	6 08:37	6 08:13	2 15:49	6 05:41	24 11:13
	最大10分間降水量	8.0	11.0	22.5	11.0	8.0	18.5	16.0	3.0	6.0	4.5	16.5	8.0	18.5	22.5	14.5	19.5	2.5
	起日 時分	3 15:12	28 20:50	3 15:14	5 21:31	24 13:56	1 17:39	3 14:42	2 18:49	19 16:41	24 11:31	14 15:23	6 07:19	6 07:55	6 08:12	2 15:22	6 04:52	24 10:35
	1mm以上日数	8	6	12	7	7	13	10	6	7	5	8	6	4	6	7	6	5
	10mm以上日数	4	5	4	4	2	5	4	0	2	1	1	2	1	3	3	1	
	30mm以上日数	0	1	2	1	1	2	1	0	0	0	1	0	1	2	1	0	
	50mm以上日数	0	1	2	0	1	1	0	0	0	0	0	1	1	1	1	0	
	70mm以上日数	0	1	0	0	1	0	0	0	0	0	0	0	0	0	0	0	
	100mm以上日数	0	0	0	0	0	0	0	0	0	0	0	0	0	0	0	0	

地域雨量観測月報(集計値)

宮崎県(87)

2016年8月

1/1頁

観測所名	日之影	諸塚	北方	椎葉	都農	えびの	野尻	国富	深瀬
月計	94.0	186.5	93.5	126.5	40.0	73.5	55.0	52.5	39.5
平年比	//	38	25	//	//	12	17	17	9
最大日降水量	24.0	49.5	24.5	59.0	12.5	17.0	19.0	11.5	19.5
起日	24	3	3	17	24	3	3	5	24
最大1時間降水量	23.0	37.5	24.0	39.0	9.5	17.0	19.0	10.5	13.0
起日 時分	2 16:21	3 16:24	3 17:31	17 20:47	16 16:17	3 14:42	3 16:40	5 21:05	24 12:02
最大10分間降水量	13.0	21.5	14.5	12.0	9.5	12.0	8.5	10.0	6.5
起日 時分	2 15:51	1 17:09	3 16:55	14 17:42	16 15:27	2 17:08	3 15:58	5 20:40	24 11:26
1mm以上日数	8	12	9	9	7	11	10	9	7
10mm以上日数	3	5	3	3	1	3	2	1	1
30mm以上日数	0	3	0	2	0	0	0	0	0
50mm以上日数	0	0	0	1	0	0	0	0	0
70mm以上日数	0	0	0	0	0	0	0	0	0
100mm以上日数	0	0	0	0	0	0	0	0	0