

## 宮 崎 県 農 業 気 象 速 報

平成 28年 8月 中旬

宮 崎 地 方 気 象 台

平成 28年 8月 22日

## 気 象 概 況

期間を通して、太平洋高気圧に覆われて晴れの日が多かった。強い日射の影響で11日と12日、14日から20日にかけて、日最高気温が35℃以上の猛暑日となった所があった。また、13日は、湿った空気の影響で大気の状態が不安定となり非常に激しい雨が降った所があった。

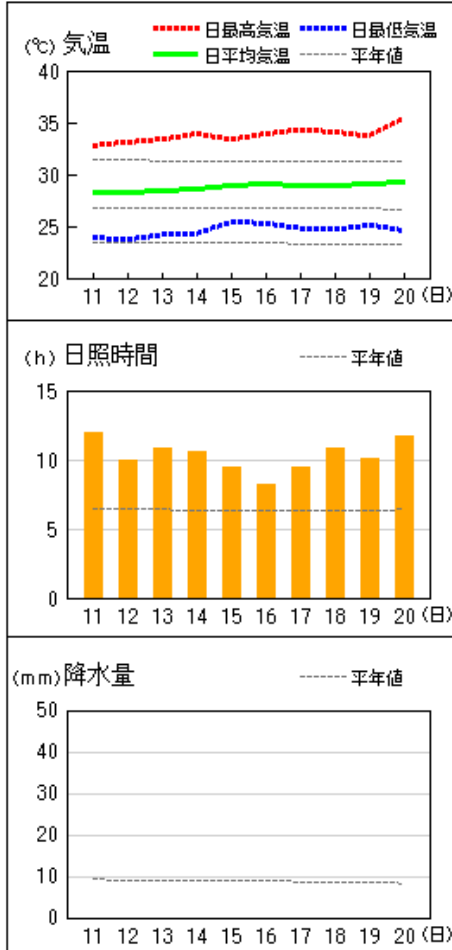
県内各地の旬平均気温は、平年差+1.1℃～+2.6℃で平年よりかなり高く、古江では平年より高かった。旬降水量は、0.0mm～96.0mm（平年比 0%～73%）で平年よりかなり少なく、高千穂、古江、諸塚、神門、野尻、都城では平年より少なく、鞍岡、西米良、小林では平年並だった。旬日照時間は、平年比 130%～184%で平年よりかなり多く、加久藤、都城では平年より多かった。

宮崎市の旬平均気温は平年よりかなり高く、旬降水量は平年よりかなり少なく、旬日照時間は平年よりかなり多かった。

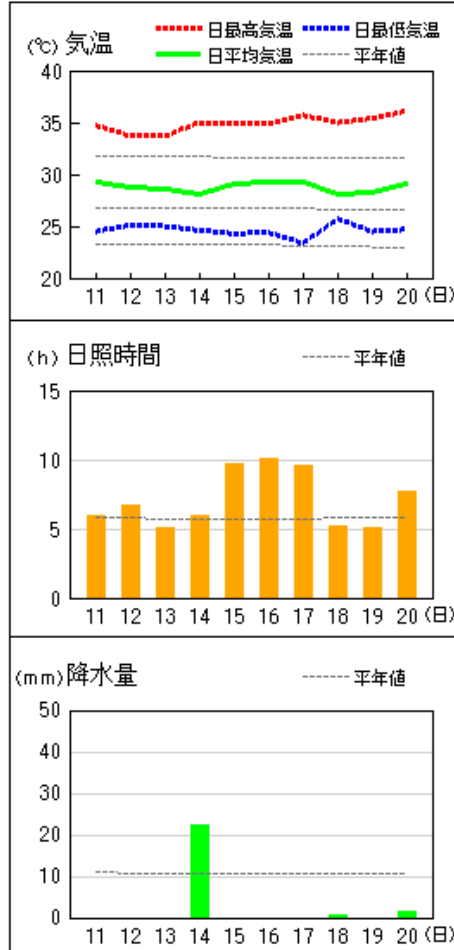
日々の天気概況	宮崎市の昼間の天気
11日 はじめ太平洋高気圧に覆われたが、次第に湿った空気の影響を受けた。	晴後時々曇
12日 はじめ太平洋高気圧に覆われたが、次第に湿った空気の影響を受けた。	薄曇時々晴
13日 はじめ太平洋高気圧に覆われたが、次第に湿った空気の影響を受けた。	晴後一時曇
14日 太平洋高気圧に覆われた。	晴
15日 太平洋高気圧に覆われた。	晴後一時薄曇
16日 はじめ太平洋高気圧に覆われたが、次第に湿った空気の影響を受けた。	晴後一時曇
17日 はじめ太平洋高気圧に覆われたが、次第に湿った空気の影響を受けた。	晴一時曇
18日 太平洋高気圧に覆われた。	晴
19日 はじめ太平洋高気圧に覆われたが、次第に湿った空気の影響を受けた。	晴後時々薄曇
20日 太平洋高気圧に覆われた。	晴

地上気象 気象経過図：2016年08月11日-2016年08月20日

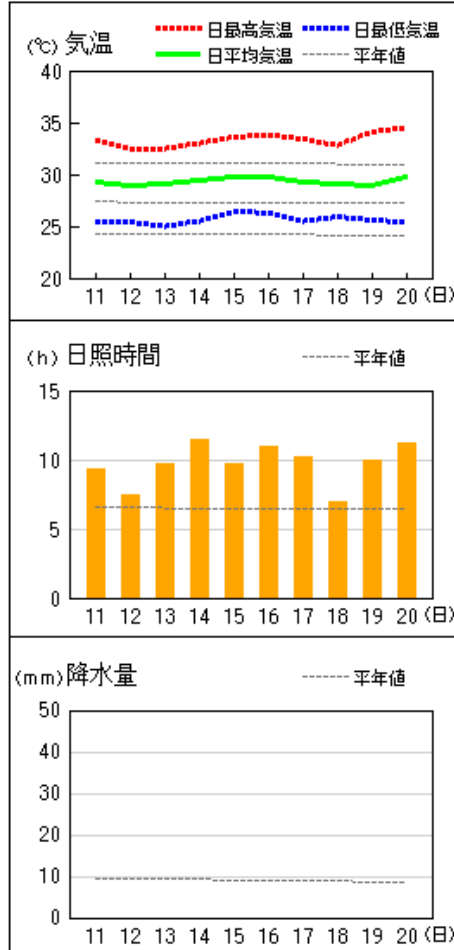
延岡



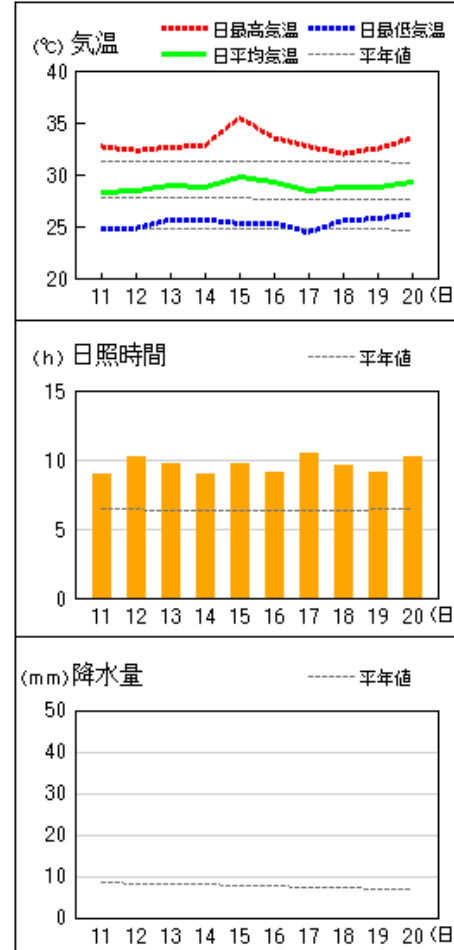
都城



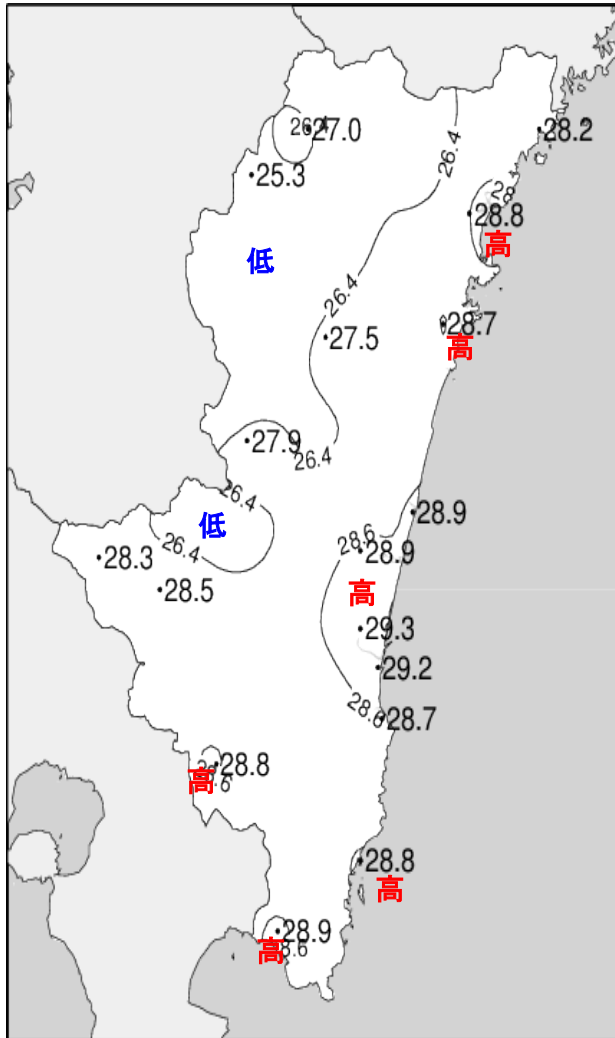
宮崎



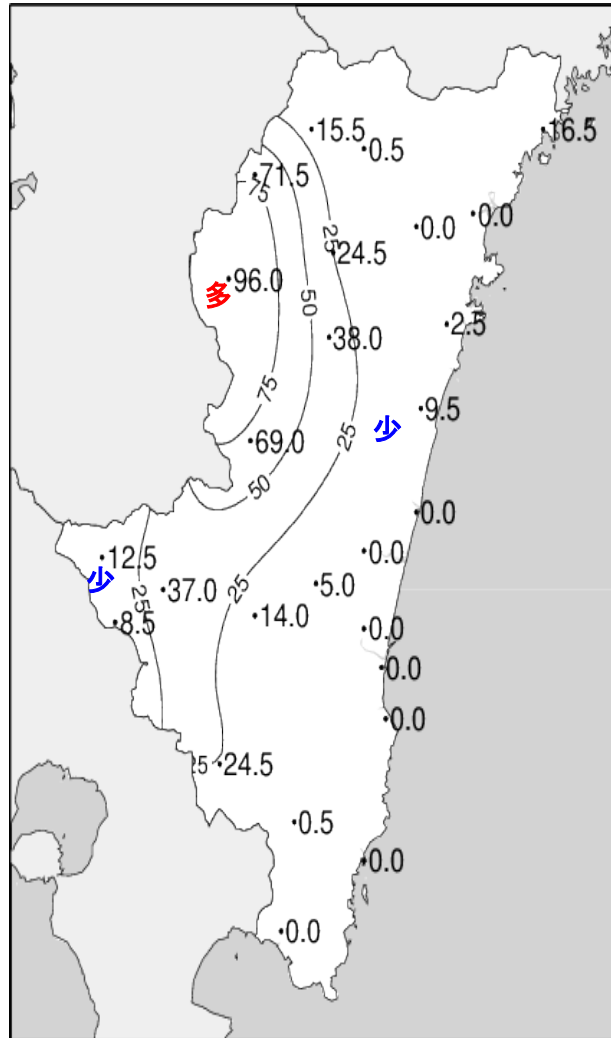
油津



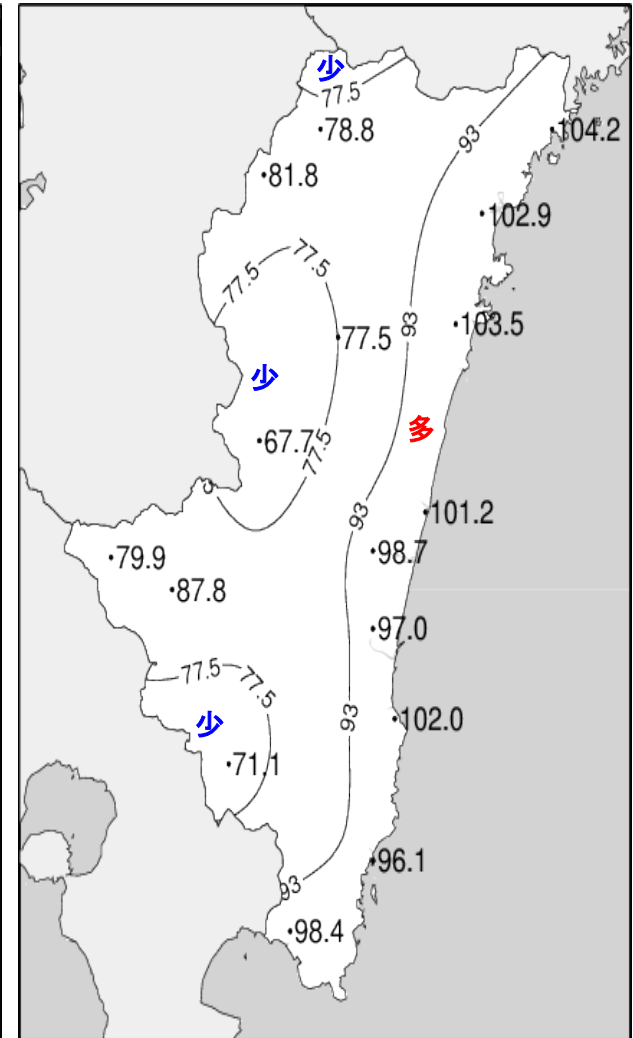
# 平成28年(2016年)8月中旬 気象分布図



2016年8月中旬気温観測値 (°C) メッシュ平年値補正

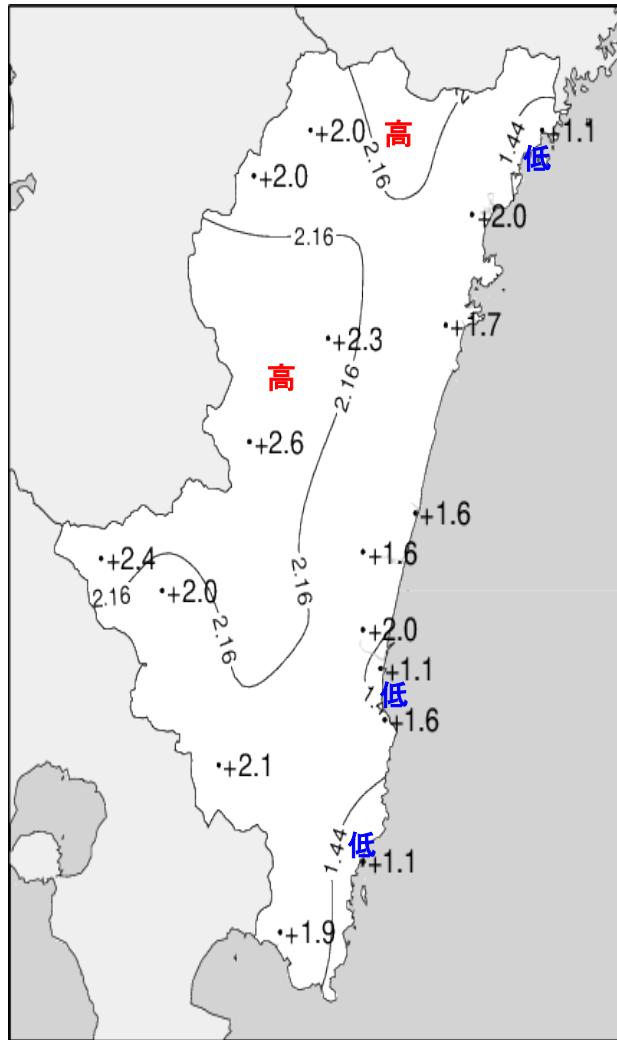


2016年8月中旬降水量観測値 (ミリ)

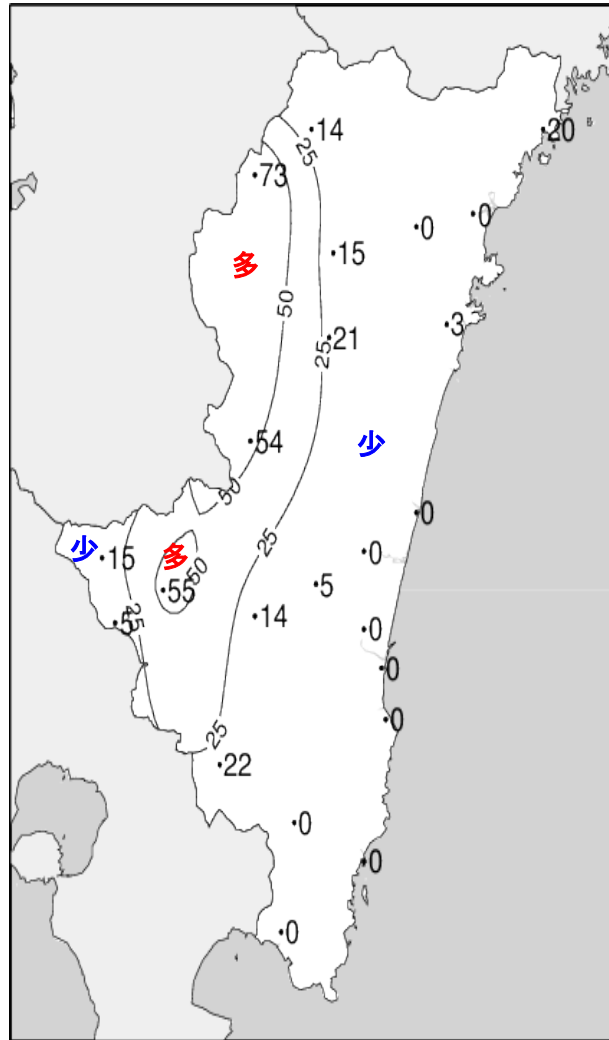


2016年8月中旬日照時間観測値 (時間)

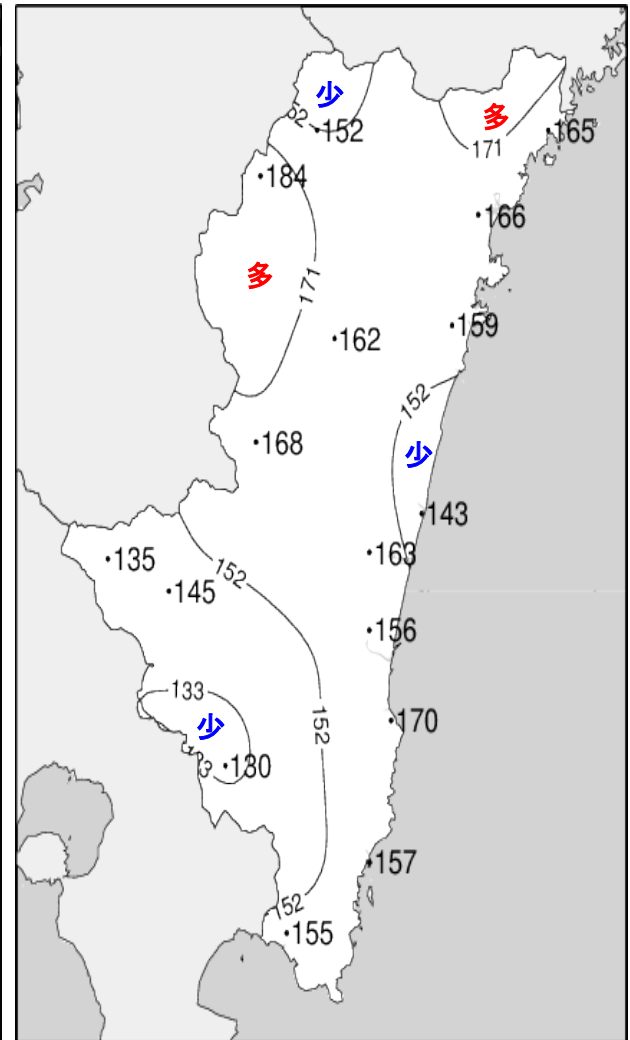
## 平成28年(2016年)8月中旬 気象分布図(平年差、平年比)



2016年8月中旬気温平年差(°C)



2016年8月中旬降水量平年比(%)



2016年8月中旬日照時間平年比(%)

## 地域気象観測旬報

2016年8月11日～20日 宮崎県 (87)  
(1/5)

観測所名	高千穂									10℃以上積算気温				270
	気温(℃)			風向・風速(m/s)						降水量(mm)			日照 (h)	
	平均	最高	最低	平均	最多	最大	風向	瞬間	風向	日計	1時間	10分		
11	27.6	<u>36.5</u>	22.1	1.3	N	4	SSE	7.2	SE	0.0	0.0	0.0	9.6	
12	27.1	34.3	22.2	1.5	SE	3.7	SSE	8.1	SSE	0.0	0.0	0.0	9.0	
13	26.9	34.1	21.4	1.3	SE	2.9	SE	6.1	ESE	0.0	0.0	0.0	7.9	
14	26.7	34.5	23.2	1.1	N	3.5	SE	7.8	SSE	<u>15.5</u>	<u>12.0</u>	<u>7.5</u>	5.7	
15	26.9	33.5	22.5	1.3	NNW	3.5	NW	7.5	NNW	0.0	0.0	0.0	9.2	
16	26.7	31.9	22.7	1.7	NW	4.3	NW	8.6	NNW	0.0	0.0	0.0	7.3	
17	27.0	34.4	<u>21.2</u>	1.6	NNW	3.6	NW	6.6	SE	0.0	0.0	0.0	9.6	
18	26.5	34.4	22.4	1.2	NW	<u>4.3</u>	SW	<u>8.8</u>	WSW	0.0	0.0	0.0	6.4	
19	27.0	33.4	23.5	0.9	SSE	3.5	SSE	5.6	SSE	0.0	0.0	0.0	5.5	
20	27.7	35.0	22.9	1.2	NNW	2.8	S	4.5	SSE	0.0	0.0	0.0	8.6	
前半旬	27.0	34.6	22.3	1.3	SE					15.5			41.4	
後半旬	27.0	33.8	22.5	1.3	NNW					0.0			37.4	
旬	27.0	34.2	22.4	1.3	NNW					15.5			78.8	
平年差/比	+2.0	+3.9	+0.9							14			152	

観測所名	古江									10℃以上積算気温				282
	気温(℃)			風向・風速(m/s)						降水量(mm)			日照 (h)	
	平均	最高	最低	平均	最多	最大	風向	瞬間	風向	日計	1時間	10分		
11	27.6	32.4	23.3	2.9	N	5.9	NNE	7.3	SSE	0.0	0.0	0.0	11.8	
12	27.8	32.2	<u>23.0</u>	2.3	NNE	4.4	NNE	5.8	N	0.0	0.0	0.0	11.6	
13	28.3	32.4	24.5	1.9	NNE	4.1	SSE	5.6	SSE	0.0	0.0	0.0	11.5	
14	28.3	32.2	24.7	2.2	NNE	4.3	S	5.9	S	0.0	0.0	0.0	11.3	
15	28.6	33.3	24.8	2.0	NNE	4.3	S	6.2	S	0.0	0.0	0.0	9.0	
16	27.9	34.1	25.4	2.1	N	<u>6.4</u>	N	<u>9.6</u>	NNW	<u>16.5</u>	<u>16.5</u>	<u>8.0</u>	7.9	
17	28.0	32.7	24.3	2.4	N	5.5	N	8.6	NNW	0.0	0.0	0.0	10.0	
18	28.5	33.7	24.8	2.0	N	4.4	NE	6.8	ESE	0.0	0.0	0.0	10.9	
19	28.2	33.7	24.7	2.2	N	4.2	S	5.8	S	0.0	0.0	0.0	9.6	
20	28.5	<u>34.4</u>	24.5	2.8	NNE	4.7	NNE	6.8	NNE	0.0	0.0	0.0	10.6	
前半旬	28.1	32.5	24.1	2.3	NNE					0.0			55.2	
後半旬	28.2	33.7	24.7	2.3	N					16.5			49.0	
旬	28.2	33.1	24.4	2.3	N					16.5			104.2	
平年差/比	+1.1	+2.1	+0.4							20			165	

観測所名	鞍岡									10℃以上積算気温				253
	気温(℃)			風向・風速(m/s)						降水量(mm)			日照 (h)	
	平均	最高	最低	平均	最多	最大	風向	瞬間	風向	日計	1時間	10分		
11	26.1	<u>34.3</u>	21.2	0.8	W	2.4	NE	4.7	NE	0.0	0.0	0.0	8.9	
12	26.3	33.2	21.2	0.9	ENE	2	ENE	5.2	NE	0.0	0.0	0.0	10.5	
13	25.6	32.5	21.4	1.0	WSW	2.7	NE	7.0	NE	<u>66.5</u>	<u>52.5</u>	<u>14.0</u>	8.7	
14	25.3	31.8	20.8	0.9	WSW	2	ENE	4.9	ENE	0.0	0.0	0.0	7.2	
15	25.2	31.5	20.4	0.7	WSW	2.4	NE	6.7	NE	0.0	0.0	0.0	9.5	
16	24.7	30.8	20.7	0.8	WSW	2.9	S	6.5	S	0.0	0.0	0.0	7.5	
17	24.9	32.2	<u>19.9</u>	1.1	WSW	<u>3</u>	NE	5.5	NE	0.0	0.0	0.0	9.2	
18	25.1	32.1	20.9	1.0	WSW	2.7	ENE	<u>7.0</u>	NE	5.0	5.0	4.5	6.7	
19	24.7	30.0	21.7	1.0	WSW	2.2	SW	4.7	E	0.0	0.0	0.0	4.0	
20	25.5	32.7	20.4	0.9	WSW	2.4	SW	5.6	NNE	0.0	0.0	0.0	9.6	
前半旬	25.7	32.7	21.0	0.9	WSW					66.5			44.8	
後半旬	25.0	31.6	20.7	1.0	WSW					5.0			37.0	
旬	25.3	32.1	20.9	0.9	WSW					71.5			81.8	
平年差/比	+2.0	+3.5	+1.4							73			184	

観測所名	延岡									10℃以上積算気温				288
	気温(℃)			風向・風速(m/s)						降水量(mm)			日照 (h)	
	平均	最高	最低	平均	最多	最大	風向	瞬間	風向	日計	1時間	10分		
11	28.2	32.8	23.9	2.1	W	4.2	E	7.0	ESE	0.0	0.0	0.0	11.9	
12	28.3	33.1	<u>23.7</u>	1.9	W	4.4	E	7.3	ESE	0.0	0.0	0.0	9.9	
13	28.5	33.4	24.2	2.1	W	4.8	E	7.6	E	0.0	0.0	0.0	10.8	
14	28.6	33.9	24.3	2.1	W	5.1	E	7.4	E	0.0	0.0	0.0	10.6	
15	29.0	33.4	25.4	2.0	W	4.2	E	6.9	ESE	0.0	0.0	0.0	9.5	
16	29.1	33.9	25.3	1.8	WNW	4.6	ESE	7.2	SE	0.0	0.0	0.0	8.2	
17	28.9	34.3	24.8	2.1	W	4.9	ESE	7.3	ESE	0.0	0.0	0.0	9.4	
18	28.9	34.1	24.7	2.2	W	<u>5.8</u>	E	<u>8.0</u>	E	0.0	0.0	0.0	10.8	
19	29.1	33.7	25.1	2.0	W	4.4	ESE	6.9	SE	0.0	0.0	0.0	10.1	
20	29.3	<u>35.5</u>	24.6	2.2	W	4.5	E	7.5	E	<u>0.0</u>	<u>0.0</u>	<u>0.0</u>	11.7	
前半旬	28.5	33.3	24.3	2.0	W					0.0			52.7	
後半旬	29.1	34.3	24.9	2.1	W					0.0			50.2	
旬	28.8	33.8	24.6	2.1	W					0.0			102.9	
平年差/比	+2.0	+2.5	+1.1							0			166	

## 地域気象観測旬報

2016年8月11日～20日 宮崎県 (87)  
(2/5)

観測所名	日向										10℃以上積算気温			287
	気温(℃)			風向・風速(m/s)						降水量(mm)			日照 (h)	
	平均	最高	最低	平均	最多	最大	風向	瞬間	風向	日計	1時間	10分		
11	28.6	33.7	24.6	1.3	SE	3.2	ESE	6.6	E	0.0	0.0	0.0	11.6	
12	28.4	34.4	23.7	0.9	ESE	2.7	E	6.0	SE	0.0	0.0	0.0	11.3	
13	28.3	33.3	24.6	1.2	WNW	3.5	SE	6.3	ESE	0.0	0.0	0.0	10.4	
14	28.9	34.3	24.9	1.3	W	3.1	SE	6.0	ESE	0.0	0.0	0.0	10.9	
15	28.9	33.8	25.5	1.4	WNW	2.8	SSE	6.2	ESE	0.0	0.0	0.0	9.1	
16	28.3	34.3	25.4	1.3	ESE	2.6	E	7.2	E	2.5	2.5	1.5	9.7	
17	28.6	34.7	24.0	1.3	W	3.5	E	7.3	E	0.0	0.0	0.0	11.0	
18	28.5	33.8	24.5	1.1	ESE	3.1	SE	6.2	ESE	0.0	0.0	0.0	9.2	
19	28.7	34.5	25.0	1.2	W	2.9	ESE	6.5	E	0.0	0.0	0.0	9.3	
20	29.4	35.5	25.1	1.5	W	3.2	SSE	6.9	ESE	0.0	0.0	0.0	11.0	
前半旬	28.6	33.9	24.7	1.2	WNW					0.0			53.3	
後半旬	28.7	34.6	24.8	1.3	W					2.5			50.2	
旬	28.7	34.2	24.7	1.3	W					2.5			103.5	
平年差/比	+1.7	+2.4	+1.1							3			159	

観測所名	神門										10℃以上積算気温			275
	気温(℃)			風向・風速(m/s)						降水量(mm)			日照 (h)	
	平均	最高	最低	平均	最多	最大	風向	瞬間	風向	日計	1時間	10分		
11	27.9	35.8	21.8	0.7	SSE	2.5	S	5.3	SE	0.0	0.0	0.0	8.8	
12	27.8	34.9	22.7	0.7	SE	2.7	SSE	6.5	S	0.0	0.0	0.0	9.1	
13	27.5	34.7	22.0	0.6	SSE	2.2	SSE	5.2	SSE	1.0	1.0	1.0	7.9	
14	27.5	35.2	23.1	0.6	SSE	2.7	SSE	6.3	S	2.0	2.0	1.5	7.2	
15	27.4	35.7	23.2	0.6	SE	2.4	E	7.0	SSW	7.5	7.0	5.5	6.7	
16	27.2	34.2	23.3	0.6	SSE	2.6	ESE	6.3	S	1.5	1.5	1.5	7.0	
17	27.3	35.5	21.0	0.6	SSE	2.7	SSE	5.8	S	0.0	0.0	0.0	9.0	
18	27.3	33.8	23.0	0.7	SE	2.6	SSE	6.2	S	0.0	0.0	0.0	5.9	
19	27.0	34.1	22.8	0.6	SSE	2.5	SSE	5.1	S	26.0	25.5	16.0	6.8	
20	27.9	35.2	22.9	0.5	S	2	SSE	4.5	S	0.0	0.0	0.0	9.1	
前半旬	27.6	35.3	22.6	0.6	SSE					10.5			39.7	
後半旬	27.3	34.6	22.6	0.6	SSE					27.5			37.8	
旬	27.5	34.9	22.6	0.6	SSE					38.0			77.5	
平年差/比	+2.3	+3.9	+1.3							21			162	

観測所名	西米良										10℃以上積算気温			279
	気温(℃)			風向・風速(m/s)						降水量(mm)			日照 (h)	
	平均	最高	最低	平均	最多	最大	風向	瞬間	風向	日計	1時間	10分		
11	28.5	36.6	23.5	0.8	WSW	3.3	WSW	6.5	NW	0.0	0.0	0.0	6.4	
12	28.2	35.4	23.2	0.9	WSW	3.3	WSW	6.0	WSW	0.0	0.0	0.0	7.6	
13	27.9	34.8	23.1	0.8	WSW	2.9	WSW	4.5	SW	0.0	0.0	0.0	5.4	
14	27.5	35.8	23.9	0.6	ENE	2.9	W	4.8	NW	19.0	12.5	7.0	6.8	
15	27.9	36.1	23.5	0.3	E	1.6	SSE	4.0	S	0.0	0.0	0.0	8.1	
16	28.2	36.1	23.0	0.5	NNE	2.4	SSE	5.8	S	0.0	0.0	0.0	7.5	
17	28.1	36.9	22.1	0.7	WSW	4.1	WSW	6.9	W	0.0	0.0	0.0	7.6	
18	27.5	35.7	24.1	0.7	NE	3.6	W	6.8	W	28.0	25.0	8.5	5.5	
19	27.3	34.8	23.8	1.0	WSW	3.7	S	7.0	S	22.0	15.0	5.0	6.2	
20	27.9	35.3	23.7	0.6	WSW	3.1	W	5.4	W	0.0	0.0	0.0	6.6	
前半旬	28.0	35.7	23.4	0.7	WSW					19.0			34.3	
後半旬	27.8	35.8	23.3	0.7	WSW					50.0			33.4	
旬	27.9	35.8	23.4	0.7	WSW					69.0			67.7	
平年差/比	+2.6	+4.7	+1.6							54			168	

観測所名	高鍋										10℃以上積算気温			289
	気温(℃)			風向・風速(m/s)						降水量(mm)			日照 (h)	
	平均	最高	最低	平均	最多	最大	風向	瞬間	風向	日計	1時間	10分		
11	28.7	32.0	25.2	1.4	W	3.1	ENE	4.9	ENE	0.0	0.0	0.0	11.3	
12	28.6	31.6	25.1	1.5	SW	3.7	ESE	5.3	SE	0.0	0.0	0.0	10.5	
13	28.9	32.1	25.2	1.8	SSE	4.3	SE	6.2	SE	0.0	0.0	0.0	10.6	
14	28.8	32.1	25.3	1.9	W	4.4	SSE	7.8	ESE	0.0	0.0	0.0	11.2	
15	28.9	32.2	25.3	1.6	ESE	3.5	SE	5.4	SE	0.0	0.0	0.0	9.6	
16	28.6	32.8	25.8	1.6	WNW	3.8	ESE	5.5	ESE	0.0	0.0	0.0	8.1	
17	28.9	32.7	25.5	1.7	SE	4.5	SSE	6.6	S	0.0	0.0	0.0	9.2	
18	29.3	33.5	25.8	1.6	NE	4.2	ENE	6.3	ENE	0.0	0.0	0.0	9.6	
19	29.0	33.1	25.7	1.5	WNW	3.2	NE	5.7	NE	0.0	0.0	0.0	10.1	
20	29.2	33.1	25.5	1.7	W	3.9	SSE	5.6	SSE	0.0	0.0	0.0	11.0	
前半旬	28.8	32.0	25.2	1.6	ESE					0.0			53.2	
後半旬	29.0	33.0	25.7	1.6	WNW					0.0			48.0	
旬	28.9	32.5	25.4	1.6	WNW					0.0			101.2	
平年差/比	+1.6	+1.4	+1.3							0			143	

## 地域気象観測旬報

2016年8月11日～20日 宮崎県 (87)  
(3/5)

観測所名	加久藤									10℃以上積算気温				283
	気温(℃)			風向・風速(m/s)					降水量(mm)			日照 (h)		
	平均	最高	最低	平均	最多	最大	風向	瞬間	風向	日計	1時間		10分	
11	29.4	<u>37.8</u>	24.4	1.0	S	3.1	WNW	6.1	ESE	0.0	0.0	0.0	7.4	
12	29.7	37.0	24.3	1.4	E	3.1	E	7.1	E	0.0	0.0	0.0	10.1	
13	28.1	34.6	23.7	1.0	ENE	3	WSW	5.5	SW	0.5	0.5	0.5	6.3	
14	28.2	34.8	24.7	1.1	NNW	3.7	ENE	7.9	E	0.0	0.0	0.0	5.4	
15	28.4	35.1	23.0	1.6	WSW	4	WSW	7.0	SW	0.0	0.0	0.0	10.6	
16	27.6	34.4	22.4	1.6	WSW	4.2	WSW	7.1	WSW	0.0	0.0	0.0	7.5	
17	28.0	35.5	<u>20.7</u>	1.5	W	3.8	W	7.0	W	0.0	0.0	0.0	12.1	
18	28.4	34.3	24.1	1.4	E	3.7	E	8.1	ESE	0.0	0.0	0.0	6.3	
19	27.5	35.6	23.1	1.1	SW	4.4	SSW	<u>8.3</u>	SSW	<u>11.5</u>	<u>11.0</u>	<u>6.0</u>	7.0	
20	27.7	36.8	23.4	1.0	S	<u>4.6</u>	WNW	8.0	W	0.5	0.5	0.5	7.2	
前半旬	28.8	35.9	24.0	1.2	E					0.5			39.8	
後半旬	27.8	35.3	22.7	1.3	E					12.0			40.1	
旬	28.3	35.6	23.4	1.3	E					12.5			79.9	
平年差/比	+2.4	+4.2	+1.3							15			135	

観測所名	西都									10℃以上積算気温				289
	気温(℃)			風向・風速(m/s)					降水量(mm)			日照 (h)		
	平均	最高	最低	平均	最多	最大	風向	瞬間	風向	日計	1時間		10分	
11	28.6	33.2	24.4	1.7	ESE	4.7	ESE	7.5	ESE	0.0	0.0	0.0	9.5	
12	28.5	33.6	23.9	1.7	ESE	4.5	ESE	6.3	ESE	0.0	0.0	0.0	9.7	
13	28.8	33.4	<u>23.7</u>	1.9	ESE	5.3	E	<u>8.3</u>	E	0.0	0.0	0.0	9.8	
14	28.9	33.9	24.3	1.8	W	5.2	ESE	8.2	E	0.0	0.0	0.0	11.2	
15	29.2	34.4	24.6	2.0	WNW	<u>5.4</u>	E	8.1	E	0.0	0.0	0.0	9.6	
16	29.2	34.3	24.6	1.9	ESE	5.2	ESE	7.5	ESE	0.0	0.0	0.0	9.5	
17	29.0	33.8	24.4	1.9	SE	5.2	ESE	8.1	ESE	0.0	0.0	0.0	9.7	
18	28.9	33.5	24.9	2.0	ESE	4.8	E	8.0	ESE	0.0	0.0	0.0	9.0	
19	28.8	34.1	24.4	2.0	ESE	5.1	W	8.0	W	0.0	0.0	0.0	9.6	
20	29.2	<u>35.3</u>	24.3	1.9	WNW	4.7	ESE	7.5	SE	<u>0.0</u>	<u>0.0</u>	<u>0.0</u>	11.1	
前半旬	28.8	33.7	24.2	1.8	ESE					0.0			49.8	
後半旬	29.0	34.2	24.5	1.9	ESE					0.0			48.9	
旬	28.9	34.0	24.4	1.9	ESE					0.0			98.7	
平年差/比	+1.6	+1.9	+0.8							0			163	

観測所名	小林									10℃以上積算気温				285
	気温(℃)			風向・風速(m/s)					降水量(mm)			日照 (h)		
	平均	最高	最低	平均	最多	最大	風向	瞬間	風向	日計	1時間		10分	
11	29.6	35.7	24.9	2.1	NW	5.2	ESE	9.2	ESE	0.0	0.0	0.0	9.4	
12	29.1	35.2	24.9	2.4	SSE	4.6	SSE	7.4	SE	0.0	0.0	0.0	10.4	
13	28.8	34.9	24.5	1.6	SE	3.9	E	6.1	ESE	0.0	0.0	0.0	6.8	
14	28.0	35.9	24.8	1.7	NW	<u>8</u>	W	<u>12.3</u>	WNW	<u>30.0</u>	<u>30.0</u>	<u>16.5</u>	7.2	
15	29.1	35.0	24.6	2.4	WNW	4.2	WNW	7.5	NNW	0.0	0.0	0.0	10.9	
16	28.7	35.0	24.2	2.7	WNW	4.6	W	8.2	W	0.0	0.0	0.0	10.3	
17	28.3	<u>35.9</u>	<u>23.0</u>	2.3	NW	5.5	ESE	9.2	ESE	0.0	0.0	0.0	9.3	
18	27.9	34.0	23.9	1.6	SSE	4.9	SSE	9.1	SSE	3.0	3.0	2.5	6.4	
19	27.8	35.1	24.3	1.7	W	5	SSE	7.5	SSE	4.0	3.0	2.0	8.6	
20	28.0	35.4	23.6	1.8	WNW	4.6	WNW	8.3	WNW	0.0	0.0	0.0	8.5	
前半旬	28.9	35.3	24.7	2.0	WNW					30.0			44.7	
後半旬	28.1	35.1	23.8	2.0	WNW					7.0			43.1	
旬	28.5	35.2	24.3	2.0	WNW					37.0			87.8	
平年差/比	+2.0	+3.5	+1.4							55			145	

観測所名	宮崎									10℃以上積算気温				293
	気温(℃)			風向・風速(m/s)					降水量(mm)			日照 (h)		
	平均	最高	最低	平均	最多	最大	風向	瞬間	風向	日計	1時間		10分	
11	29.3	33.3	25.5	2.5	WNW	4.7	ESE	6.7	E	0.0	0.0	0.0	9.3	
12	28.9	32.5	25.4	2.4	ESE	4.5	ESE	6.2	ESE	0.0	0.0	0.0	7.5	
13	29.1	32.5	<u>25.0</u>	2.6	WNW	5.5	ESE	8.1	ESE	0.0	0.0	0.0	9.7	
14	29.4	33.0	25.5	2.7	WNW	6.2	ESE	9.1	SE	0.0	0.0	0.0	11.5	
15	29.7	33.6	26.4	2.9	WNW	5.5	E	7.6	ESE	0.0	0.0	0.0	9.7	
16	29.7	33.8	26.3	2.9	WNW	6.1	SE	8.6	ESE	0.0	0.0	0.0	10.9	
17	29.3	33.4	25.5	3.2	WNW	<u>6.2</u>	SE	<u>11.1</u>	SSE	0.0	0.0	0.0	10.2	
18	29.1	32.8	25.9	2.5	WNW	5.4	E	7.8	E	0.0	0.0	0.0	7.0	
19	29.0	34.1	25.6	2.9	WNW	5.8	WNW	8.6	NW	0.0	0.0	0.0	10.0	
20	29.7	<u>34.5</u>	25.4	2.8	WNW	4.9	ESE	7.2	E	<u>0.0</u>	<u>0.0</u>	<u>0.0</u>	11.2	
前半旬	29.3	33.0	25.6	2.6	WNW					0.0			47.7	
後半旬	29.4	33.7	25.7	2.9	WNW					0.0			49.3	
旬	29.3	33.4	25.7	2.7	WNW					0.0			97.0	
平年差/比	+2.0	+2.3	+1.4							0			156	

## 地域気象観測旬報

2016年8月11日～20日 宮崎県 (87)  
(4/5)

観測所名	青島										10℃以上積算気温			287
日付	気温(℃)			風向・風速(m/s)						降水量(mm)			日照(h)	
	平均	最高	最低	平均	最多	最大	風向	瞬間	風向	日計	1時間	10分		
11	28.3	33.4	24.6	1.4	WSW	3.6	E	5.7	ESE	0.0	0.0	0.0	9.4	
12	28.1	32.3	25.0	1.6	WSW	3.4	E	5.7	SSE	0.0	0.0	0.0	10.6	
13	28.6	33.0	25.0	1.6	WSW	3.9	ESE	6.4	SE	0.0	0.0	0.0	10.8	
14	28.6	33.0	25.3	1.5	W	4.4	E	7.1	SSE	0.0	0.0	0.0	11.3	
15	29.4	33.6	25.2	1.8	WSW	4.4	E	6.9	E	0.0	0.0	0.0	10.5	
16	29.2	33.4	25.3	1.7	WNW	4.2	E	7.3	SE	0.0	0.0	0.0	10.0	
17	28.6	32.7	24.7	1.6	WSW	4.5	E	7.6	SSE	0.0	0.0	0.0	11.1	
18	28.2	31.7	25.5	1.5	W	3.3	E	5.2	E	0.0	0.0	0.0	6.7	
19	28.6	31.8	25.5	1.5	WNW	2.9	E	5.3	WNW	0.0	0.0	0.0	10.2	
20	29.1	33.9	25.5	1.6	WNW	2.8	E	4.6	E	0.0	0.0	0.0	11.4	
前半旬	28.6	33.1	25.0	1.6	WSW					0.0			52.6	
後半旬	28.7	32.7	25.3	1.6	W					0.0			49.4	
旬	28.7	32.9	25.2	1.6	WSW					0.0			102.0	
平年差/比	+1.6	+1.9	+1.0							0			170	

観測所名	赤江										10℃以上積算気温			292
日付	気温(℃)			風向・風速(m/s)						降水量(mm)			日照(h)	
	平均	最高	最低	平均	最多	最大	風向	瞬間	風向	日計	1時間	10分		
11	29.0	31.6	25.7	2.0	SE	4.1	SE	5.1	SE	0.0	0.0	0.0		
12	28.7	31.2	26.1	2.3	SE	5	SE	6.2	SSE	0.0	0.0	0.0		
13	29.0	32.1	25.6	2.9	SE	6	SE	7.2	SSE	0.0	0.0	0.0		
14	29.1	31.9	26.0	2.7	SE	7.4	SSE	9.8	SSE	0.0	0.0	0.0		
15	29.8	32.8	26.8	3.0	WNW	6.4	SSE	9.3	SE	0.0	0.0	0.0		
16	29.8	33.4	27.1	3.3	WNW	6	SE	8.7	N	0.0	0.0	0.0		
17	29.3	32.4	26.5	3.4	SE	6.8	SSE	8.7	SSE	0.0	0.0	0.0		
18	29.0	32.0	26.4	2.1	NE	4.8	NE	7.2	NE	0.0	0.0	0.0		
19	28.8	32.2	25.7	2.5	WNW	4.4	WNW	6.7	NW	0.0	0.0	0.0		
20	29.5	33.4	25.8	2.4	WNW	3.8	WNW	5.7	W	0.0	0.0	0.0		
前半旬	29.1	31.9	26.0	2.6	SE					0.0				
後半旬	29.3	32.7	26.3	2.7	WNW					0.0				
旬	29.2	32.3	26.2	2.7	SE					0.0				
平年差/比	+1.1	+0.5	+1.1							0				

観測所名	都城										10℃以上積算気温			288
日付	気温(℃)			風向・風速(m/s)						降水量(mm)			日照(h)	
	平均	最高	最低	平均	最多	最大	風向	瞬間	風向	日計	1時間	10分		
11	29.2	34.7	24.5	1.7	S	5.2	S	7.6	S	0.0	0.0	0.0	5.9	
12	28.8	33.7	25.1	1.5	SW	4.5	SSE	6.4	SSW	0.0	0.0	0.0	6.7	
13	28.6	33.7	25.0	1.5	E	4.4	S	6.7	SSW	0.0	0.0	0.0	5.1	
14	28.1	35.0	24.6	1.3	SW	5.6	NNW	9.9	NNW	22.5	21.5	8.5	6.0	
15	29.1	35.0	24.3	1.4	SSW	3.1	SSW	6.6	NW	0.0	0.0	0.0	9.7	
16	29.2	34.9	24.4	1.5	SSW	3.4	WSW	6.6	WSW	0.0	0.0	0.0	10.1	
17	29.2	35.7	23.4	1.6	SSW	5	S	7.8	S	0.0	0.0	0.0	9.6	
18	28.1	35.0	25.7	1.5	ESE	5.6	SSE	9.3	S	0.5	0.5	0.5	5.2	
19	28.2	35.4	24.5	1.6	NE	4.3	S	6.8	SSE	0.0	0.0	0.0	5.1	
20	29.1	36.1	24.7	1.8	SSW	4.2	SSE	6.7	SSW	1.5	1.5	1.0	7.7	
前半旬	28.8	34.4	24.7	1.5	SSW					22.5			33.4	
後半旬	28.8	35.4	24.5	1.6	NE					2.0			37.7	
旬	28.8	34.9	24.6	1.5	SSW					24.5			71.1	
平年差/比	+2.1	+3.4	+1.3							22			130	

観測所名	油津										10℃以上積算気温			288
日付	気温(℃)			風向・風速(m/s)						降水量(mm)			日照(h)	
	平均	最高	最低	平均	最多	最大	風向	瞬間	風向	日計	1時間	10分		
11	28.3	32.7	24.7	2.7	WNW	4	WNW	5.5	WNW	0.0	0.0	0.0	9.0	
12	28.4	32.3	24.8	2.6	WNW	4	WNW	5.6	WNW	0.0	0.0	0.0	10.2	
13	28.9	32.6	25.6	2.4	WNW	3.8	WNW	5.4	WNW	0.0	0.0	0.0	9.7	
14	28.7	32.8	25.6	2.5	WNW	3.8	WNW	6.2	SSE	0.0	0.0	0.0	9.0	
15	29.7	35.5	25.3	2.7	WNW	4.2	SSE	7.5	SSE	0.0	0.0	0.0	9.7	
16	29.2	33.5	25.3	2.8	WNW	4.6	WNW	8.1	NW	0.0	0.0	0.0	9.1	
17	28.5	32.7	24.4	2.8	WNW	5.5	WNW	6.7	WNW	0.0	0.0	0.0	10.5	
18	28.7	32.0	25.6	3.0	WNW	5.4	E	8.1	ENE	0.0	0.0	0.0	9.6	
19	28.7	32.5	25.7	3.0	WNW	5.5	E	8.0	E	0.0	0.0	0.0	9.1	
20	29.3	33.5	26.2	3.0	WNW	5.8	E	8.3	E	0.0	0.0	0.0	10.2	
前半旬	28.8	33.2	25.2	2.6	WNW					0.0			47.6	
後半旬	28.9	32.8	25.4	2.9	WNW					0.0			48.5	
旬	28.8	33.0	25.3	2.8	WNW					0.0			96.1	
平年差/比	+1.1	+1.8	+0.4							0			157	



## 地域気象観測旬報

2016年8月11日～20日 宮崎県 (87)

(5/5)

観測所名	串間									10°C以上積算気温			289
日付	気温(°C)			風向・風速(m/s)						降水量(mm)			日照 (h)
	平均	最高	最低	平均	最多	最大	風向	瞬間	風向	日計	1時間	10分	
11	28.4	33.1	23.5	1.6	NNE	4.5	SSW	8.0	SSW	0.0	0.0	0.0	10.8
12	28.2	33.0	24.3	1.6	SSW	4.2	S	8.1	S	0.0	0.0	0.0	8.4
13	28.7	33.6	24.4	1.5	NE	4.1	SSW	6.6	SSW	0.0	0.0	0.0	9.0
14	28.4	33.0	24.7	1.6	NE	4.2	S	8.9	S	0.0	0.0	0.0	8.8
15	29.5	33.4	25.4	1.6	WSW	4.2	WSW	6.9	WSW	0.0	0.0	0.0	11.1
16	30.5	36.1	25.3	2.2	W	6	WSW	9.8	W	0.0	0.0	0.0	10.6
17	28.9	34.6	23.6	1.5	NE	4.2	SSW	7.6	SSW	0.0	0.0	0.0	11.7
18	28.6	33.9	24.2	1.6	NE	4	E	8.6	SSW	0.0	0.0	0.0	7.9
19	28.9	34.4	24.4	1.5	NE	4	ENE	6.6	W	0.0	0.0	0.0	9.0
20	29.1	35.0	25.0	1.5	NE	3.7	SSW	6.4	SSW	0.0	0.0	0.0	11.1
前半旬	28.6	33.2	24.5	1.6	SSW					0.0			48.1
後半旬	29.2	34.8	24.5	1.7	NE					0.0			50.3
旬	28.9	34.0	24.5	1.6	NE					0.0			98.4
平年差/比	+1.9	+2.7	+0.7							0			155

## 地域雨量観測旬報

2016年8月11日～20日 宮崎県(87)  
(1/1)

観測所名	日之影				諸塚				北方				椎葉				都農				えびの			
	降水量(mm)				降水量(mm)				降水量(mm)				降水量(mm)				降水量(mm)				降水量(mm)			
	日計	平年比	最大1時間	最大10分間	日計	平年比	最大1時間	最大10分間	日計	平年比	最大1時間	最大10分間	日計	平年比	最大1時間	最大10分間	日計	平年比	最大1時間	最大10分間	日計	平年比	最大1時間	最大10分間
11	0.0		0.0	0.0	0.0		0.0	0.0	0.0		0.0	0.0	0.0		0.0	0.0	0.0		0.0	0.0	0.0		0.0	0.0
12	0.0		0.0	0.0	0.0		0.0	0.0	0.0		0.0	0.0	0.0		0.0	0.0	0.0		0.0	0.0	0.0		0.0	0.0
13	0.0		0.0	0.0	0.0		0.0	0.0	0.0		0.0	0.0	0.5		0.5	0.5	0.0		0.0	0.0	0.0		0.0	0.0
14	0.5		0.5	0.5	20.5		20.5	12.5	0.0		0.0	0.0	30.5		29.5	12.0	0.0		0.0	0.0	1.5		1.5	1.0
15	0.0		0.0	0.0	0.0		0.0	0.0	0.0		0.0	0.0	0.5		0.5	0.5	0.0		0.0	0.0	0.5		0.5	0.5
半旬計/最大	0.5	//	0.5	0.5	20.5	25	20.5	12.5	0.0	0	0.0	0.0	31.5	//	29.5	12.0	0.0	//	0.0	0.0	2.0	2	1.5	1.0
16	0.0		0.0	0.0	0.0		0.0	0.0	0.0		0.0	0.0	0.0		0.0	0.0	9.5		9.5	9.5	0.0		0.0	0.0
17	0.0		0.0	0.0	0.0		0.0	0.0	0.0		0.0	0.0	59.0		39.0	11.5	0.0		0.0	0.0	0.0		0.0	0.0
18	0.0		0.0	0.0	0.0		0.0	0.0	0.0		0.0	0.0	4.5		2.5	2.0	0.0		0.0	0.0	3.5		3.5	1.5
19	0.0		0.0	0.0	4.0		3.5	2.5	0.0		0.0	0.0	1.0		0.5	0.5	0.0		0.0	0.0	3.0		2.0	1.0
20	0.0		0.0	0.0	0.0		0.0	0.0	0.0		0.0	0.0	0.0		0.0	0.0	0.0		0.0	0.0	0.0		0.0	0.0
半旬計/最大	0.0	//	0.0	0.0	4.0	5	3.5	2.5	0.0	0	0.0	0.0	64.5	//	39.0	11.5	9.5	//	9.5	9.5	6.5	7	3.5	1.5
旬計	0.5	//			24.5	15			0.0	0			96.0	//			9.5	//			8.5	5		
旬最大	0.5		0.5	0.5	20.5		20.5	12.5	0.0		0.0	0.0	59.0		39.0	12.0	9.5		9.5	9.5	3.5		3.5	1.5
起日	14		14	14	14		14	14	20		20	20	17		17	14	16		16	16	18		18	18

観測所名	野尻				国富				深瀬															
	降水量(mm)				降水量(mm)				降水量(mm)				降水量(mm)				降水量(mm)				降水量(mm)			
	日計	平年比	最大1時間	最大10分間	日計	平年比	最大1時間	最大10分間	日計	平年比	最大1時間	最大10分間	日計	平年比	最大1時間	最大10分間	日計	平年比	最大1時間	最大10分間	日計	平年比	最大1時間	最大10分間
11	0.0		0.0	0.0	0.0		0.0	0.0	0.0		0.0	0.0												
12	0.0		0.0	0.0	0.0		0.0	0.0	0.0		0.0	0.0												
13	0.0		0.0	0.0	0.0		0.0	0.0	0.0		0.0	0.0												
14	0.0		0.0	0.0	0.0		0.0	0.0	0.0		0.0	0.0												
15	0.0		0.0	0.0	0.0		0.0	0.0	0.0		0.0	0.0												
半旬計/最大	0.0	0	0.0	0.0	0.0	0	0.0	0.0	0.0	0	0.0	0.0												
16	0.0		0.0	0.0	0.0		0.0	0.0	0.0		0.0	0.0												
17	0.0		0.0	0.0	0.0		0.0	0.0	0.0		0.0	0.0												
18	0.0		0.0	0.0	0.0		0.0	0.0	0.5		0.5	0.5												
19	14.0		13.0	5.5	5.0		4.5	1.5	0.0		0.0	0.0												
20	0.0		0.0	0.0	0.0		0.0	0.0	0.0		0.0	0.0												
半旬計/最大	14.0	27	13.0	5.5	5.0	10	4.5	1.5	0.5	1	0.5	0.5												
旬計	14.0	14			5.0	5			0.5	0														
旬最大	14.0		13.0	5.5	5.0		4.5	1.5	0.5		0.5	0.5												
起日	19		19	19	19		19	19	18		18	18												