

宮 崎 県 農 業 気 象 速 報

平成 28 年 7 月 上旬

宮 崎 地 方 気 象 台

平成 28 年 7 月 11 日

気 象 概 況

期間の中頃は、高気圧に覆われて晴れたが、期間の始めと終わりは梅雨前線や低気圧、湿った空気の影響で曇りや雨の日が多かった。8日は低気圧や湿った空気の影響で日降水量が100mmを超える大雨となった所が多く、延岡、青島、赤江、油津、深瀬では日降水量が200mmを超えた。赤江、深瀬では8日に日最大1時間降水量が7月の1位、赤江では日降水量の7月の1位を更新した。また、深瀬では8日の日最大1時間降水量が観測史上1位となり、極値を更新した。

生物季節観測では、アブラゼミの初鳴を平年より7日早い2日に、サルスベリの開花を平年より24日早い6日に観測した。

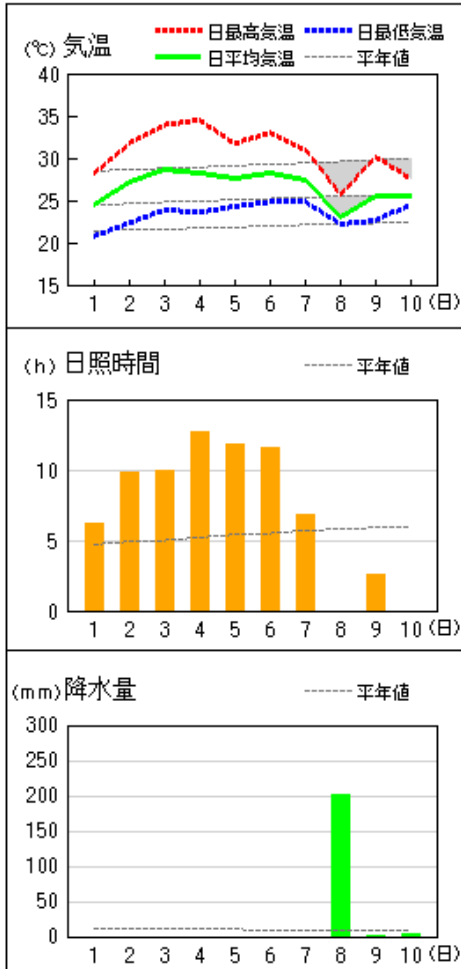
県内各地の旬平均気温は、平年差0.0℃～+1.5℃で平年より高く、鞍岡では平年よりかなり高く、小林、油津、串間では平年並だった。旬降水量は、99.5mm～414.0mm（平年比63%～393%）で平年より多く、高鍋、青島、深瀬、油津、串間では平年よりかなり多く、高千穂、鞍岡、諸塚、西米良では平年並だった。旬日照時間は、平年比85%～128%で平年並で、古江、鞍岡、延岡、高鍋、西都では平年より多かった。

宮崎市の旬平均気温は平年より高く、旬降水量は平年より多く、旬日照時間は平年並だった。

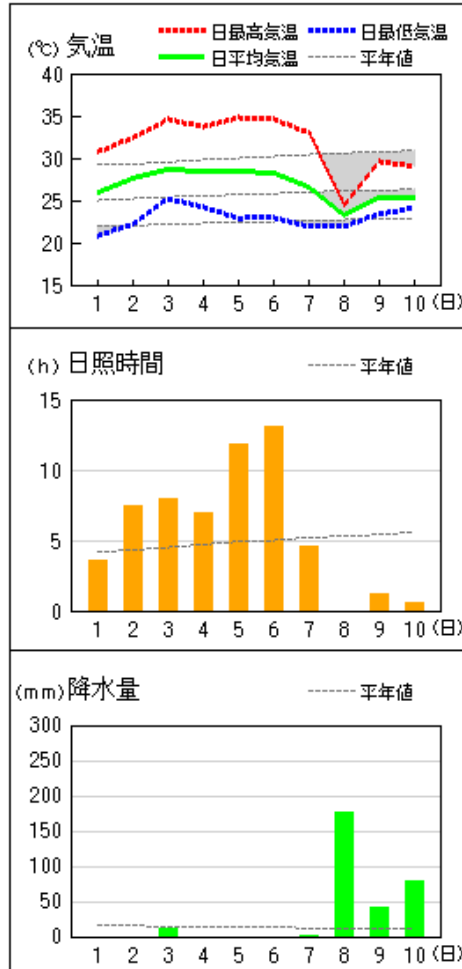
日々の天気概況		宮崎市の昼間の天気
1日	湿った空気の影響を受けた。	曇一時雨
2日	はじめ湿った空気の影響を受けたが、次第に高気圧に覆われた。	薄曇一時晴
3日	高気圧に覆われた。	晴一時薄曇
4日	高気圧に覆われた。	晴後一時薄曇
5日	高気圧に覆われた。	晴
6日	高気圧に覆われた。	晴
7日	湿った空気の影響を受けた。	曇
8日	低気圧や湿った空気の影響を受けた。	大雨
9日	梅雨前線や湿った空気の影響を受けた。	雨後曇、雷を伴う
10日	梅雨前線や湿った空気の影響を受けた。	雨後時々曇、雷を伴う

地上気象 気象経過図：2016年07月01日-2016年07月10日

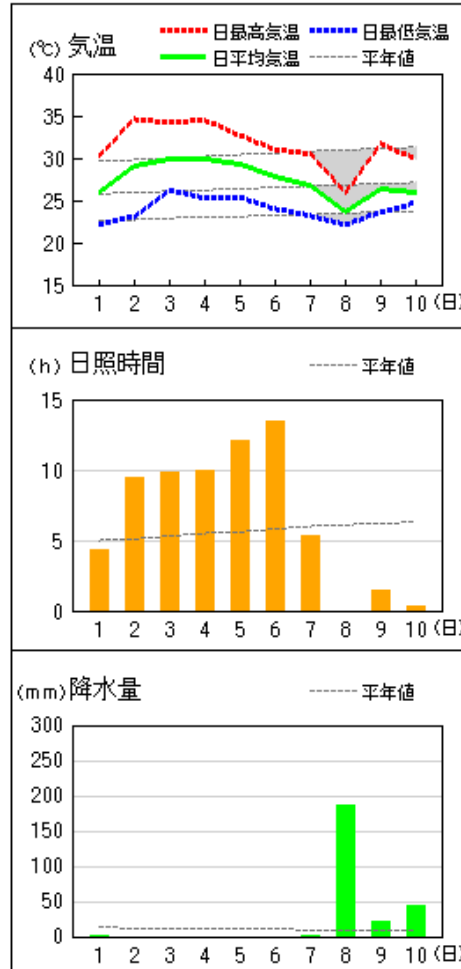
延岡



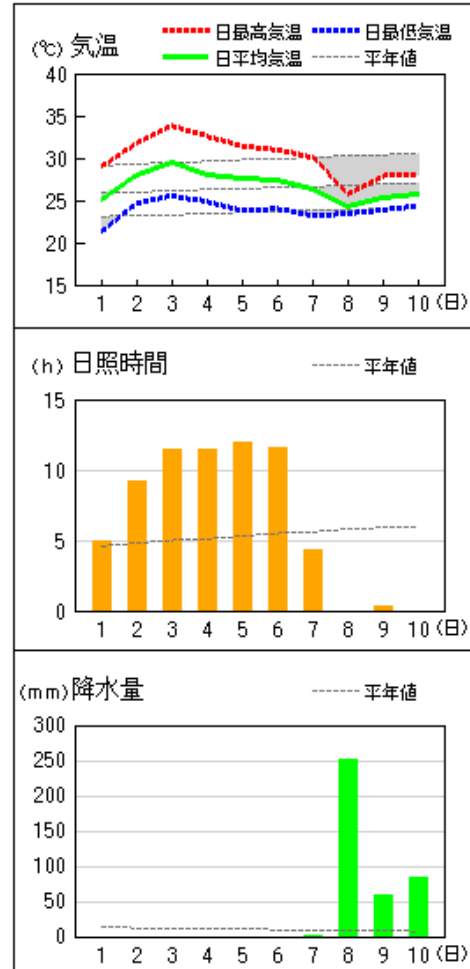
都城



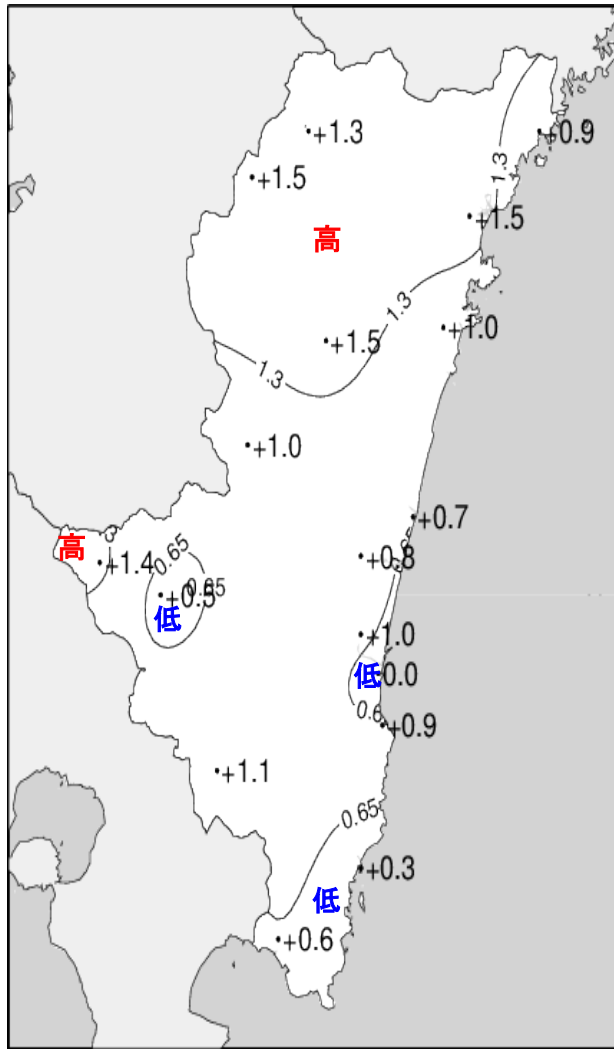
宮崎



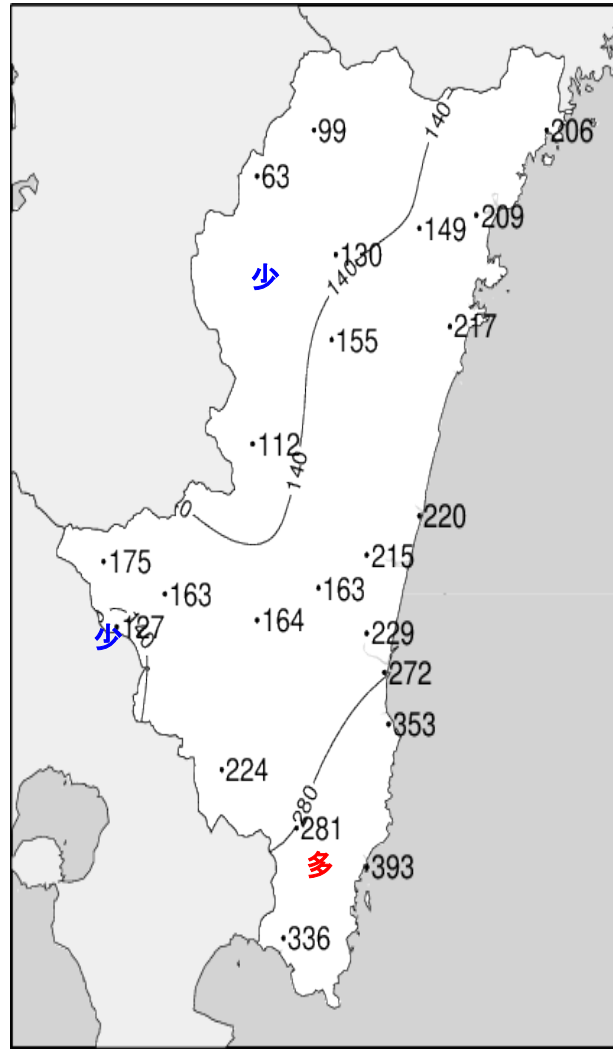
油津



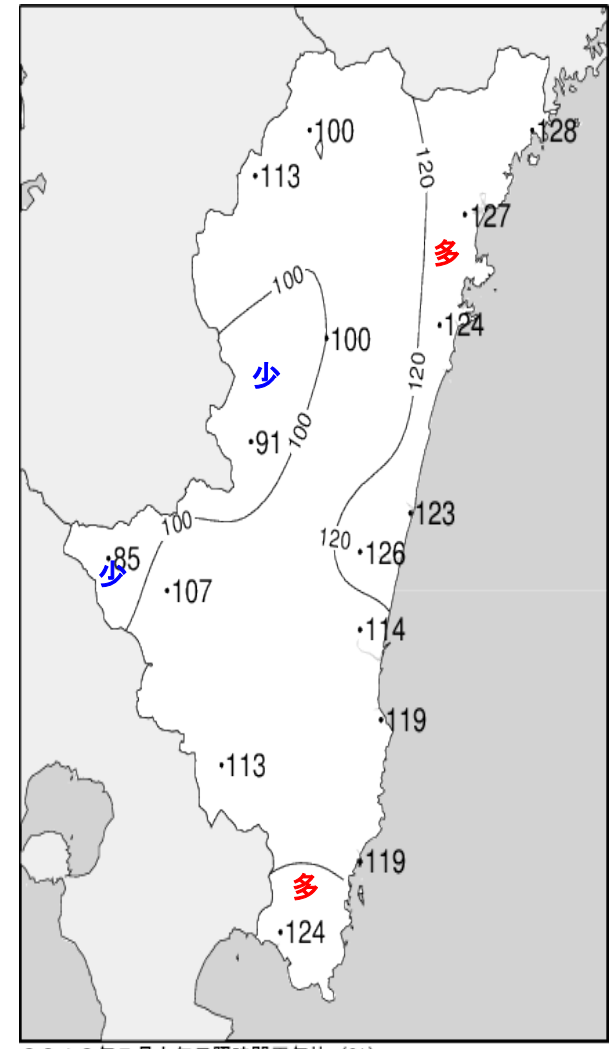
平成28年(2016年)7月上旬 気象分布図(平年差、平年比)



2016年7月上旬気温平年差 (°C)



2016年7月上旬降水量平年比 (%)



2016年7月上旬日照時間平年比 (%)

地域気象観測旬報

2016年7月1日～10日 宮崎県 (87)
(1/5)

観測所名	高千穂									10℃以上積算気温			251
	気温(℃)			風向・風速(m/s)					降水量(mm)			日照 (h)	
	平均	最高	最低	平均	最多	最大	風向	瞬間	風向	日計	1時間		
1	23.8	30.8	19.2	1.0	SSE	2.9	SSE	5.6	ESE	0.0	0.0	0.0	4.6
2	25.5	31.3	20.4	1.0	NW	3.5	NNW	7.5	WNW	0.0	0.0	0.0	5.0
3	25.4	29.7	22.4	1.4	NNW	4.1	NNW	9.1	N	0.0	0.0	0.0	3.9
4	26.5	33.0	21.3	1.1	NNW	4.9	NNW	8.6	NNW	0.0	0.0	0.0	8.8
5	26.8	33.1	21.7	1.4	SSE	3	SE	6.5	SSE	0.0	0.0	0.0	7.8
6	26.4	32.2	22.9	1.3	SE	4.1	SSE	8.9	SE	0.0	0.0	0.0	7.8
7	25.7	31.4	22.4	1.6	SSE	3.8	ESE	9.9	ESE	0.0	0.0	0.0	6.4
8	21.6	23.7	20.7	1.1	SSE	3.8	SE	9.0	SSE	95.5	17.0	4.0	0.0
9	24.6	30.6	21.1	0.7	N	2.6	SSE	5.0	SE	25.0	19.5	12.5	3.1
10	24.8	28.3	23.4	0.6	NNW	2.6	SW	5.4	SW	26.0	25.0	10.0	0.0
前半旬	25.6	31.6	21.0	1.2	NNW					0.0			30.1
後半旬	24.6	29.2	22.1	1.1	SSE					146.5			17.3
旬	25.1	30.4	21.6	1.1	SSE					146.5			47.4
平年差/比	+1.3	+1.5	+1.5							99			100

観測所名	古江									10℃以上積算気温			257
	気温(℃)			風向・風速(m/s)					降水量(mm)			日照 (h)	
	平均	最高	最低	平均	最多	最大	風向	瞬間	風向	日計	1時間		
1	24.2	27.6	21.0	1.5	SSE	3.7	S	5.1	S	0.5	0.5	0.5	5.6
2	25.4	29.2	21.8	2.2	S	7.5	S	11.4	S	0.0	0.0	0.0	9.8
3	26.4	31.2	23.0	1.6	SSE	5.3	S	8.1	S	0.0	0.0	0.0	10.3
4	26.8	31.1	22.9	1.8	SSE	5.3	S	8.1	S	0.0	0.0	0.0	11.2
5	27.0	30.5	23.7	1.9	SSE	3.9	SSW	6.8	SW	0.0	0.0	0.0	10.4
6	27.3	30.4	23.8	2.0	SSE	4.3	SSW	5.9	SSW	0.0	0.0	0.0	11.5
7	26.6	30.1	24.0	1.9	NNE	4	SSE	5.2	SSE	0.0	0.0	0.0	8.0
8	23.2	25.5	21.7	1.9	NNE	7.9	S	14.5	SE	179.5	26.5	8.5	0.0
9	25.2	28.9	22.9	1.4	SSE	4.9	S	7.0	S	6.5	4.0	2.0	2.2
10	24.8	27.1	23.4	1.2	S	3.3	S	5.7	S	7.5	6.0	1.5	0.2
前半旬	26.0	29.9	22.5	1.8	SSE					0.5			47.3
後半旬	25.4	28.4	23.2	1.7	SSE					193.5			21.9
旬	25.7	29.2	22.8	1.7	SSE					194.0			69.2
平年差/比	+0.9	+0.9	+0.9							206			128

観測所名	鞍岡									10℃以上積算気温			237
	気温(℃)			風向・風速(m/s)					降水量(mm)			日照 (h)	
	平均	最高	最低	平均	最多	最大	風向	瞬間	風向	日計	1時間		
1	22.3	28.8	16.5	0.9	SW	2.1	SSW	4.5	NNE	0.0	0.0	0.0	5.4
2	23.7	31.5	17.1	0.8	SW	3.3	SSW	7.3	SSW	0.0	0.0	0.0	5.9
3	23.3	27.0	20.8	0.8	ENE	2.1	ENE	4.3	NE	1.5	0.5	0.5	2.4
4	24.6	30.6	18.9	0.9	WSW	2	NE	6.1	ENE	0.0	0.0	0.0	6.6
5	25.7	32.1	20.1	1.0	ENE	2.4	ENE	5.6	E	0.0	0.0	0.0	9.4
6	25.4	31.5	21.0	0.9	NE	2.5	NE	5.5	NNE	0.0	0.0	0.0	7.4
7	24.6	31.7	19.2	1.3	WSW	3.8	SSW	7.7	SSW	0.0	0.0	0.0	8.8
8	20.7	21.6	20.0	0.4	WSW	2.9	WSW	7.5	SW	74.5	16.5	4.0	0.0
9	23.6	29.2	20.0	0.7	ENE	2.7	SSW	6.0	SSW	13.0	5.0	4.0	1.9
10	23.3	25.8	22.0	0.6	ENE	2.1	NE	4.1	W	10.5	8.0	3.5	0.0
前半旬	23.9	30.0	18.7	0.9	ENE					1.5			29.7
後半旬	23.5	28.0	20.4	0.8	ENE					98.0			18.1
旬	23.7	29.0	19.6	0.8	ENE					99.5			47.8
平年差/比	+1.5	+1.8	+1.5							63			113

観測所名	延岡									10℃以上積算気温			266
	気温(℃)			風向・風速(m/s)					降水量(mm)			日照 (h)	
	平均	最高	最低	平均	最多	最大	風向	瞬間	風向	日計	1時間		
1	24.4	28.2	20.8	1.7	WNW	3.9	E	6.7	E	0.0	0.0	0.0	6.2
2	27.2	31.7	22.3	2.3	S	6.6	S	11.3	S	0.0	0.0	0.0	9.8
3	28.7	33.9	23.9	1.8	WSW	4.4	S	6.8	S	0.0	0.0	0.0	10.0
4	28.2	34.5	23.6	2.2	SE	5.2	S	9.8	S	0.0	0.0	0.0	12.7
5	27.7	31.7	24.3	2.0	E	4.4	E	7.9	SSW	0.0	0.0	0.0	11.8
6	28.3	33.0	24.8	2.1	SE	4.9	SE	9.5	SE	0.0	0.0	0.0	11.6
7	27.4	31.0	24.8	1.8	ESE	4.6	E	7.8	ENE	0.0	0.0	0.0	6.8
8	23.1	25.7	22.2	2.1	ENE	6.3	ENE	12.0	E	202.0	32.0	8.5	0.0
9	25.5	30.2	22.6	1.7	SW	4.5	SE	8.0	S	2.5	1.0	0.5	2.6
10	25.5	27.6	24.5	1.2	E	3.3	E	5.3	ESE	4.5	3.5	1.0	0.0
前半旬	27.2	32.0	23.0	2.0	W					0.0			50.5
後半旬	26.0	29.5	23.8	1.8	E					209.0			21.0
旬	26.6	30.8	23.4	1.9	W					209.0			71.5
平年差/比	+1.5	+1.7	+1.5							209			127

地域気象観測旬報

2016年7月1日～10日 宮崎県 (87)
(2/5)

観測所名	日向										10℃以上積算気温			263
	気温(℃)			風向・風速(m/s)						降水量(mm)			日照 (h)	
	平均	最高	最低	平均	最多	最大	風向	瞬間	風向	日計	1時間	10分		
1	24.4	28.5	20.7	0.9	WNW	3.1	ESE	6.1	E	3.0	3.0	3.0	6.6	
2	26.7	32.4	21.8	1.1	SW	3.5	SW	9.6	SE	0.0	0.0	0.0	9.3	
3	28.2	34.3	23.1	1.1	WSW	3.5	W	8.5	WNW	0.0	0.0	0.0	11.1	
4	27.7	34.4	23.3	0.9	WSW	3.5	SW	8.0	SSE	0.0	0.0	0.0	11.0	
5	27.5	33.0	23.9	0.9	ENE	3.3	ESE	8.1	ESE	0.0	0.0	0.0	11.8	
6	27.4	31.8	23.4	1.1	ESE	4	ESE	7.7	SE	0.0	0.0	0.0	12.6	
7	26.7	30.9	23.9	1.1	SE	4.5	SE	7.3	ESE	0.0	0.0	0.0	7.3	
8	23.1	24.9	21.9	1.0	W	4.1	ESE	9.6	ESE	183.0	30.5	7.5	0.0	
9	25.6	30.5	22.7	0.9	WSW	3.9	SSW	7.2	WSW	5.5	3.0	1.0	2.2	
10	25.3	27.6	24.4	0.5	NNE	2.4	W	5.3	W	17.0	3.5	2.0	0.2	
前半旬	26.9	32.5	22.6	1.0	WSW					3.0			49.8	
後半旬	25.6	29.1	23.3	0.9	WSW					205.5			22.3	
旬	26.3	30.8	22.9	1.0	WSW					208.5			72.1	
平年差/比	+1.0	+1.1	+1.1							217			124	

観測所名	神門										10℃以上積算気温			258
	気温(℃)			風向・風速(m/s)						降水量(mm)			日照 (h)	
	平均	最高	最低	平均	最多	最大	風向	瞬間	風向	日計	1時間	10分		
1	24.4	31.4	18.5	0.4	SSW	2.2	S	5.8	SSE	0.0	0.0	0.0	3.9	
2	26.2	33.0	19.2	0.7	S	3	SSE	7.3	ESE	0.0	0.0	0.0	7.4	
3	26.3	31.3	22.4	0.4	SSE	1.9	S	5.1	S	1.5	1.0	1.0	3.6	
4	27.6	35.8	21.2	0.5	NNE	2.3	E	5.1	E	0.0	0.0	0.0	6.8	
5	27.8	34.9	21.8	0.8	SSE	2.9	SSE	5.9	SSE	0.0	0.0	0.0	8.5	
6	27.4	33.9	23.2	0.9	SSE	3.2	SSE	6.2	S	0.0	0.0	0.0	9.1	
7	26.3	33.1	22.4	0.7	SSE	2.5	SE	5.7	SE	10.0	10.0	4.5	5.1	
8	21.9	23.5	21.1	0.2	S	1.7	SSW	5.6	SSW	155.0	20.5	5.0	0.0	
9	25.3	31.1	21.6	0.5	SSE	2.4	SE	5.3	E	11.5	3.5	1.5	1.7	
10	24.7	28.6	23.4	0.2	SSE	1.4	SSE	2.6	SSE	29.0	9.0	6.0	0.4	
前半旬	26.5	33.3	20.6	0.6	S					1.5			30.2	
後半旬	25.1	30.0	22.3	0.5	SSE					205.5			16.3	
旬	25.8	31.7	21.5	0.5	SSE					207.0			46.5	
平年差/比	+1.5	+1.7	+1.5							155			100	

観測所名	西米良										10℃以上積算気温			251
	気温(℃)			風向・風速(m/s)						降水量(mm)			日照 (h)	
	平均	最高	最低	平均	最多	最大	風向	瞬間	風向	日計	1時間	10分		
1	23.1	30.4	18.3	0.1	N	1.2	NNE	3.8	NE	2.0	2.0	2.0	3.5	
2	25.2	32.1	19.9	0.5	ESE	2.5	SE	6.3	E	0.0	0.0	0.0	3.5	
3	24.8	28.5	22.3	0.2	SW	1.3	ENE	4.1	SSW	18.0	6.0	4.0	0.7	
4	26.3	33.6	21.5	0.3	SSW	1.4	SW	3.4	SSE	0.0	0.0	0.0	4.1	
5	27.6	35.9	21.5	0.6	WSW	3.1	WSW	5.6	W	0.0	0.0	0.0	8.1	
6	27.3	34.4	22.3	1.1	WSW	4.2	WSW	7.9	W	0.0	0.0	0.0	9.1	
7	26.7	33.2	23.7	1.0	WSW	3.8	W	6.7	W	0.0	0.0	0.0	5.1	
8	22.3	24.1	21.1	0.3	SW	2	W	3.7	NW	110.0	22.0	5.5	0.0	
9	24.3	30.1	21.0	0.1	S	1.3	NE	3.5	ENE	28.5	10.5	4.5	1.4	
10	23.8	27.3	21.9	0.1	N	1.5	SW	3.7	E	50.5	13.0	5.0	0.0	
前半旬	25.4	32.1	20.7	0.3	SSW					20.0			19.9	
後半旬	24.9	29.8	22.0	0.5	WSW					189.0			15.6	
旬	25.1	31.0	21.4	0.4	WSW					209.0			35.5	
平年差/比	+1.0	+1.4	+1.1							112			91	

観測所名	高鍋										10℃以上積算気温			263
	気温(℃)			風向・風速(m/s)						降水量(mm)			日照 (h)	
	平均	最高	最低	平均	最多	最大	風向	瞬間	風向	日計	1時間	10分		
1	24.5	27.7	20.8	2.1	S	4.9	S	7.3	S	0.0	0.0	0.0	5.3	
2	27.4	32.5	22.9	3.7	SW	7.7	S	10.6	S	0.0	0.0	0.0	7.4	
3	29.2	34.2	24.2	3.8	SW	6.5	WSW	10.2	SW	0.0	0.0	0.0	12.3	
4	27.3	30.2	24.5	3.9	S	8.3	S	12.8	S	0.0	0.0	0.0	12.4	
5	26.6	29.6	23.4	3.2	S	7.1	S	10.3	S	0.0	0.0	0.0	13.0	
6	27.1	30.3	23.6	1.7	SE	4.1	SE	5.9	SSE	0.0	0.0	0.0	13.3	
7	26.6	29.6	23.4	1.4	NNW	4	SSE	5.9	SSE	0.0	0.0	0.0	6.7	
8	23.4	25.1	22.3	2.0	NNE	5.3	NNE	9.5	NNE	167.0	44.0	12.0	0.0	
9	25.5	30.5	23.6	3.0	S	6.7	S	9.8	SSE	19.5	4.5	1.5	1.6	
10	25.4	27.6	24.2	2.5	WSW	6	SW	9.3	SW	30.0	6.0	2.0	0.6	
前半旬	27.0	30.8	23.2	3.3	S					0.0			50.4	
後半旬	25.6	28.6	23.4	2.1	SSE					216.5			22.2	
旬	26.3	29.7	23.3	2.7	S					216.5			72.6	
平年差/比	+0.7	+0.3	+0.9							220			123	

地域気象観測旬報

2016年7月1日～10日 宮崎県 (87)
(3/5)

観測所名	加久藤									10℃以上積算気温				262
	気温(℃)			風向・風速(m/s)					降水量(mm)			日照 (h)		
	平均	最高	最低	平均	最多	最大	風向	瞬間	風向	日計	1時間		10分	
1	25.1	29.3	21.2	1.8	NW	4.6	NW	7.4	WSW	0.5	0.5	0.5	2.3	
2	26.0	30.1	21.3	2.2	WSW	4.1	SW	8.7	WSW	3.0	2.0	2.0	2.9	
3	26.4	30.7	23.9	2.3	NW	5.4	WNW	8.4	W	71.5	51.0	17.0	4.0	
4	27.8	32.2	24.0	2.3	SW	4.1	SW	7.3	WSW	0.0	0.0	0.0	4.7	
5	27.9	35.0	21.9	2.0	WNW	4	NW	7.0	W	0.0	0.0	0.0	11.2	
6	28.3	35.4	22.4	1.6	E	3.4	E	7.0	ESE	0.0	0.0	0.0	10.8	
7	26.8	33.9	21.4	1.8	E	4.2	E	9.5	ESE	0.0	0.0	0.0	6.7	
8	22.9	24.8	21.9	1.9	E	4.2	E	8.3	E	110.0	18.5	6.5	0.0	
9	25.4	30.0	23.3	1.7	NW	3.6	W	7.6	SSW	38.0	19.5	8.0	1.3	
10	24.9	29.2	23.8	1.8	NNW	3.6	NW	7.1	NW	92.0	40.0	11.0	0.1	
前半旬	26.6	31.5	22.5	2.1	NW					75.0			25.1	
後半旬	25.7	30.7	22.6	1.8	E					240.0			18.9	
旬	26.2	31.1	22.5	1.9	NW					315.0			44.0	
平年差/比	+1.4	+1.6	+1.2							175			85	

観測所名	西都									10℃以上積算気温				268
	気温(℃)			風向・風速(m/s)					降水量(mm)			日照 (h)		
	平均	最高	最低	平均	最多	最大	風向	瞬間	風向	日計	1時間		10分	
1	25.2	30.9	20.2	1.6	SW	4.7	ESE	6.6	SE	0.5	0.5	0.5	5.8	
2	28.1	33.3	21.8	2.9	SW	6.1	SW	11.7	SW	0.0	0.0	0.0	8.4	
3	28.9	33.2	24.6	3.6	SW	6	WSW	9.4	WSW	0.5	0.5	0.5	9.5	
4	28.8	34.7	22.5	2.8	SW	6.8	SSE	9.6	SSE	0.0	0.0	0.0	11.9	
5	28.3	32.9	24.0	2.3	SE	6.2	SSE	9.5	SSE	0.0	0.0	0.0	12.6	
6	27.3	32.1	22.6	2.0	SE	5.3	ESE	8.7	SE	0.0	0.0	0.0	12.8	
7	26.3	30.4	22.0	1.4	ESE	4.5	ESE	6.9	E	16.5	14.5	5.5	5.5	
8	23.3	24.3	22.3	1.7	NNW	5.6	N	10.0	E	150.5	33.5	8.5	0.0	
9	26.0	30.8	23.4	2.0	SSW	4.6	SSW	7.6	SSW	19.5	4.0	2.0	1.9	
10	25.6	29.4	24.6	1.8	SW	4.4	SW	7.5	SW	53.0	18.5	6.0	0.0	
前半旬	27.9	33.0	22.6	2.6	SW					1.0			48.2	
後半旬	25.7	29.4	23.0	1.8	ESE					239.5			20.2	
旬	26.8	31.2	22.8	2.2	SW					240.5			68.4	
平年差/比	+0.8	+0.7	+0.7							215			126	

観測所名	小林									10℃以上積算気温				259
	気温(℃)			風向・風速(m/s)					降水量(mm)			日照 (h)		
	平均	最高	最低	平均	最多	最大	風向	瞬間	風向	日計	1時間		10分	
1	24.6	29.4	20.5	1.0	SE	3.7	NNW	5.6	NNW	2.0	1.0	1.0	3.0	
2	26.5	32.6	21.1	1.4	NE	3.8	NNE	7.5	W	0.0	0.0	0.0	4.1	
3	26.3	31.4	23.9	1.5	NW	4.1	NW	9.5	WNW	17.0	9.0	6.0	5.6	
4	27.6	33.2	22.9	1.8	WNW	4.6	NNW	8.1	WNW	0.0	0.0	0.0	8.0	
5	28.1	34.8	22.8	1.9	WNW	4.8	E	7.1	ENE	0.0	0.0	0.0	10.6	
6	27.5	32.9	23.1	2.3	SE	5	ESE	8.1	SE	0.0	0.0	0.0	12.2	
7	26.0	31.4	22.3	2.1	SE	5.7	SE	9.1	SE	0.0	0.0	0.0	5.8	
8	22.5	24.5	21.7	2.1	ESE	4.2	SE	6.7	SE	144.0	23.0	5.5	0.0	
9	25.0	29.0	23.2	1.4	ESE	3.5	NNW	5.1	N	23.5	7.0	1.5	0.9	
10	24.9	28.5	23.9	1.2	NNE	5.9	NNW	8.4	NNW	64.0	24.5	6.0	0.6	
前半旬	26.6	32.3	22.2	1.5	WNW					19.0			31.3	
後半旬	25.2	29.3	22.8	1.8	SE					231.5			19.5	
旬	25.9	30.8	22.5	1.7	SE					250.5			50.8	
平年差/比	+0.5	+0.8	+0.5							163			107	

観測所名	宮崎									10℃以上積算気温				275
	気温(℃)			風向・風速(m/s)					降水量(mm)			日照 (h)		
	平均	最高	最低	平均	最多	最大	風向	瞬間	風向	日計	1時間		10分	
1	26.0	30.4	22.2	2.0	WNW	4.6	ESE	6.3	SE	1.0	1.0	1.0	4.3	
2	29.1	34.6	23.1	3.4	WSW	8.2	WSW	15.3	WSW	0.0	0.0	0.0	9.5	
3	29.9	34.2	26.2	4.0	WSW	8	W	12.4	WSW	0.0	0.0	0.0	9.8	
4	29.9	34.5	25.3	2.8	WSW	5.8	W	8.8	W	0.0	0.0	0.0	10.0	
5	29.3	32.7	25.4	2.9	SE	7.4	SE	11.2	SE	0.0	0.0	0.0	12.1	
6	27.8	31.0	24.0	3.0	ESE	7.1	ESE	11.2	SE	0.0	0.0	0.0	13.5	
7	26.7	30.5	23.2	2.4	WNW	6.4	ESE	9.4	ESE	1.0	0.5	0.5	5.3	
8	23.7	25.9	22.1	2.4	NE	6.7	NNE	11.0	ENE	185.5	58.5	16.5	0.0	
9	26.3	31.7	23.6	1.7	W	4.7	SW	7.7	WSW	22.0	6.5	4.5	1.4	
10	26.0	29.9	24.7	1.7	SW	4	SSW	6.9	SW	43.5	10.0	5.0	0.3	
前半旬	28.8	33.3	24.4	3.0	WSW					1.0			45.7	
後半旬	26.1	29.8	23.5	2.2	WNW					252.0			20.5	
旬	27.5	31.5	24.0	2.6	WNW					253.0			66.2	
平年差/比	+1.0	+1.0	+0.9							229			114	

地域気象観測旬報

2016年7月1日～10日 宮崎県 (87)
(4/5)

観測所名	青島									10℃以上積算気温			268
	気温(℃)			風向・風速(m/s)					降水量(mm)			日照 (h)	
	平均	最高	最低	平均	最多	最大	風向	瞬間	風向	日計	1時間		
1	25.5	31.2	20.9	1.3	WSW	3.4	SE	7.0	SE	0.0	0.0	0.0	4.8
2	28.3	33.7	22.8	1.4	SSW	3.1	SSW	6.8	S	0.0	0.0	0.0	9.4
3	29.4	34.9	25.4	1.4	WSW	3.5	WSW	7.7	W	1.0	1.0	1.0	10.1
4	28.1	33.1	24.0	1.2	WSW	3.4	SE	6.3	SE	0.0	0.0	0.0	7.7
5	28.0	32.6	23.9	1.6	SSE	4.1	SE	8.8	ESE	0.0	0.0	0.0	12.3
6	27.0	31.3	23.3	1.7	WSW	4	E	7.1	E	0.0	0.0	0.0	13.7
7	26.1	29.9	22.4	1.4	W	3.9	E	6.0	ESE	0.0	0.0	0.0	5.8
8	23.7	26.0	22.2	1.0	S	4.2	WNW	8.0	NW	252.5	77.0	18.5	0.0
9	26.0	29.8	23.3	1.1	SE	3.6	SSW	6.0	SE	47.0	19.0	9.0	1.1
10	25.4	27.9	24.3	0.8	SSW	3	E	7.1	SE	41.0	15.0	6.5	0.8
前半旬	27.9	33.1	23.4	1.4	WSW					1.0			44.3
後半旬	25.6	29.0	23.1	1.2	WSW					340.5			21.4
旬	26.8	31.0	23.3	1.3	WSW					341.5			65.7
平年差/比	+0.9	+1.0	+0.8							353			119

観測所名	赤江									10℃以上積算気温			268
	気温(℃)			風向・風速(m/s)					降水量(mm)			日照 (h)	
	平均	最高	最低	平均	最多	最大	風向	瞬間	風向	日計	1時間		
1	25.8	30.7	21.9	2.5	SE	6.9	SE	8.7	SE	0.0	0.0	0.0	
2	28.2	34.5	22.6	3.0	SSE	8	SSE	11.3	SSE	0.0	0.0	0.0	
3	29.8	35.2	25.6	3.8	SE	8.5	W	11.8	WSW	0.0	0.0	0.0	
4	27.9	32.8	23.9	3.2	SSE	8.3	SSE	10.8	SSE	0.0	0.0	0.0	
5	27.8	30.4	25.1	4.1	SE	9.4	SSE	11.8	SSE	0.0	0.0	0.0	
6	27.2	30.1	23.7	3.0	SSE	6.1	ESE	8.2	SE	0.0	0.0	0.0	
7	26.4	29.6	23.0	2.2	E	3.9	E	5.7	N	0.0	0.0	0.0	
8	23.8	26.2	22.2	3.1	NNE	9.3	NNE	12.3	NNE	229.0	74.0	19.5	
9	26.0	30.3	23.9	2.6	SSE	7.1	SSE	9.3	SSE	20.5	4.5	1.5	
10	25.5	27.8	24.2	1.5	SSW	4.8	SSE	7.2	SSE	40.5	6.5	3.0	
前半旬	27.9	32.7	23.8	3.3	SSE					0.0			
後半旬	25.8	28.8	23.4	2.5	SSE					290.0			
旬	26.8	30.8	23.6	2.9	SSE					290.0			
平年差/比	0.0	+0.1	-0.1							272			

観測所名	都城									10℃以上積算気温			268
	気温(℃)			風向・風速(m/s)					降水量(mm)			日照 (h)	
	平均	最高	最低	平均	最多	最大	風向	瞬間	風向	日計	1時間		
1	26.0	30.7	20.8	1.8	SSW	5.2	SSW	8.4	S	0.0	0.0	0.0	3.6
2	27.6	32.4	22.2	3.2	SSW	6.7	SSW	10.2	SSW	0.0	0.0	0.0	7.4
3	28.6	34.6	25.2	2.8	SW	5.2	SW	10.1	SW	11.0	10.0	6.0	7.9
4	28.5	33.7	24.2	2.0	SSW	4.7	S	7.6	SSW	0.0	0.0	0.0	6.9
5	28.4	34.8	22.9	2.1	S	5.4	SSW	8.8	SW	0.0	0.0	0.0	11.8
6	28.2	34.6	23.0	2.2	SSW	5.2	SSW	8.7	SSW	0.0	0.0	0.0	13.1
7	26.5	33.0	21.9	1.8	E	4.7	ESE	7.7	ESE	1.5	1.5	1.0	4.6
8	23.2	24.4	21.9	2.7	NNE	5.1	S	9.2	NNE	177.0	54.0	11.5	0.0
9	25.3	29.6	23.4	2.1	SSW	4.6	S	7.5	S	41.5	16.5	5.5	1.2
10	25.3	29.0	24.1	2.3	SSW	5.2	SSW	8.4	SW	79.0	19.5	9.5	0.6
前半旬	27.8	33.2	23.1	2.4	SSW					11.0			37.6
後半旬	25.7	30.1	22.9	2.2	SSW					299.0			19.5
旬	26.8	31.7	23.0	2.3	SSW					310.0			57.1
平年差/比	+1.1	+1.6	+0.6							224			113

観測所名	油津									10℃以上積算気温			267
	気温(℃)			風向・風速(m/s)					降水量(mm)			日照 (h)	
	平均	最高	最低	平均	最多	最大	風向	瞬間	風向	日計	1時間		
1	25.1	29.0	21.3	2.2	WNW	4.1	SSW	6.6	SSW	0.0	0.0	0.0	5.0
2	28.1	31.8	24.7	3.0	WSW	5	WSW	8.7	SSW	0.0	0.0	0.0	9.2
3	29.4	33.8	25.5	3.5	WSW	6.5	WSW	11.3	SSW	0.0	0.0	0.0	11.5
4	28.1	32.6	24.9	2.7	WNW	5.9	S	9.0	SSW	0.0	0.0	0.0	11.4
5	27.6	31.4	23.8	2.7	WNW	4.7	SSE	7.8	SSE	0.0	0.0	0.0	11.9
6	27.3	31.0	24.0	2.1	WNW	3.6	WNW	4.8	WNW	0.0	0.0	0.0	11.6
7	26.4	30.1	23.2	2.4	E	4.5	WNW	6.1	WNW	1.5	1.5	1.0	4.3
8	24.2	25.7	23.4	2.5	W	8.5	ENE	12.6	ENE	252.0	61.5	18.5	0.0
9	25.4	27.9	23.9	2.0	WSW	5.3	NW	7.9	NW	59.0	21.0	7.5	0.3
10	25.8	28.1	24.3	2.5	W	6.5	WSW	10.0	W	83.0	32.0	14.0	0.0
前半旬	27.7	31.7	24.0	2.8	WNW					0.0			49.0
後半旬	25.8	28.6	23.8	2.3	W					395.5			16.2
旬	26.7	30.1	23.9	2.6	WNW					395.5			65.2
平年差/比	+0.3	+0.3	+0.3							393			119

地域気象観測旬報

2016年7月1日～10日 宮崎県 (87)

(5/5)

観測所名	串間									10°C以上積算気温			264	
	気温(°C)			風向・風速(m/s)						降水量(mm)				日照 (h)
	平均	最高	最低	平均	最多	最大	風向	瞬間	風向	日計	1時間	10分		
1	25.1	29.4	<u>20.8</u>	1.2	SW	3.1	WSW	5.3	SW	0.0	0.0	0.0	3.6	
2	27.0	30.4	23.0	1.8	SSW	4.2	SSW	8.0	SSW	0.0	0.0	0.0	11.5	
3	28.4	<u>33.2</u>	25.2	2.5	WSW	<u>6.8</u>	WSW	<u>10.8</u>	WSW	0.0	0.0	0.0	12.9	
4	27.5	31.1	24.6	1.8	SSW	4.8	S	8.6	SSW	0.0	0.0	0.0	12.7	
5	27.4	32.0	22.9	1.6	S	4.2	S	8.2	S	0.0	0.0	0.0	12.6	
6	27.8	32.8	23.8	1.6	NE	4.3	SSW	7.2	SSW	0.0	0.0	0.0	11.8	
7	26.0	30.5	22.0	1.7	NE	3.5	E	7.3	SSW	3.5	2.0	2.0	3.2	
8	24.3	25.3	23.4	2.2	NE	6.1	ENE	9.7	NE	<u>181.0</u>	<u>42.5</u>	14.5	0.0	
9	25.3	28.1	24.1	1.3	SW	3.1	SSW	6.0	SSW	64.0	27.0	7.0	1.0	
10	25.5	27.2	24.6	1.7	W	5.3	W	8.3	W	112.5	39.5	<u>14.5</u>	0.1	
前半旬	27.1	31.2	23.3	1.8	SSW					0.0			53.3	
後半旬	25.8	28.8	23.6	1.7	NE					361.0			16.1	
旬	26.4	30.0	23.4	1.7	SSW					361.0			69.4	
平年差/比	+0.6	+0.4	+0.7							336			124	

地域雨量観測旬報

2016年7月1日～10日 宮崎県 (87)

(1/1)

観測所名	日之影				諸塚				北方				椎葉				都農				えびの			
	降水量(mm)				降水量(mm)				降水量(mm)				降水量(mm)				降水量(mm)				降水量(mm)			
	日計	平年比	最大1時間	最大10分間	日計	平年比	最大1時間	最大10分間	日計	平年比	最大1時間	最大10分間	日計	平年比	最大1時間	最大10分間	日計	平年比	最大1時間	最大10分間	日計	平年比	最大1時間	最大10分間
1	6.5		6.5	4.0	1.0		1.0	1.0	0.5		0.5	0.5	0.0		0.0	0.0	4.0		2.0	2.0	11.5		6.0	4.5
2	0.0		0.0	0.0	0.0		0.0	0.0	0.0		0.0	0.0	2.0		1.5	1.0	0.0		0.0	0.0	3.0		1.5	1.0
3	0.5		0.5	0.5	0.0		0.0	0.0	0.0		0.0	0.0	2.0		1.0	0.5	0.0		0.0	0.0	39.5		11.0	9.5
4	0.0		0.0	0.0	0.5		0.5	0.5	0.0		0.0	0.0	0.0		0.0	0.0	0.0		0.0	0.0	0.5		0.5	0.5
5	0.0		0.0	0.0	0.0		0.0	0.0	0.0		0.0	0.0	0.0		0.0	0.0	0.0		0.0	0.0	0.0		0.0	0.0
半旬計/最大	7.0	//	6.5	4.0	1.5	2	1.0	1.0	0.5	1	0.5	0.5	4.0	//	1.5	1.0	4.0	//	2.0	2.0	54.5	35	11.0	9.5
6	0.0		0.0	0.0	0.0		0.0	0.0	0.0		0.0	0.0	0.0		0.0	0.0	0.0		0.0	0.0	0.0		0.0	0.0
7	0.0		0.0	0.0	0.0		0.0	0.0	0.0		0.0	0.0	0.0		0.0	0.0	0.5		0.5	0.5	0.5		0.5	0.5
8	110.5		19.5	4.0	148.0		20.5	6.5	169.0		23.5	10.5	115.5		17.0	4.0	182.0		31.5	8.0	161.0		23.5	9.5
9	19.5		6.5	2.5	7.5		4.0	2.5	3.5		2.5	1.0	16.0		4.5	2.0	10.0		3.5	1.0	62.0		16.5	8.5
10	11.0		9.0	3.5	14.0		4.5	1.0	6.0		2.5	1.0	44.5		19.0	9.5	25.5		6.0	2.5	92.0		19.0	6.0
半旬計/最大	141.0	//	19.5	4.0	169.5	285	20.5	6.5	178.5	334	23.5	10.5	176.0	//	19.0	9.5	218.0	//	31.5	8.0	315.5	240	23.5	9.5
旬計	148.0	//			171.0	130			179.0	149			180.0	//			222.0	//			370.0	127		
旬最大	110.5		19.5	4.0	148.0		20.5	6.5	169.0		23.5	10.5	115.5		19.0	9.5	182.0		31.5	8.0	161.0		23.5	9.5
起日	8		8	8	8		8	8	8		8	8	8		10	10	8		8	8	8		8	8

観測所名	野尻				国富				深瀬															
	降水量(mm)				降水量(mm)				降水量(mm)				降水量(mm)				降水量(mm)				降水量(mm)			
	日計	平年比	最大1時間	最大10分間	日計	平年比	最大1時間	最大10分間	日計	平年比	最大1時間	最大10分間	日計	平年比	最大1時間	最大10分間	日計	平年比	最大1時間	最大10分間	日計	平年比	最大1時間	最大10分間
1	2.0		2.0	2.0	3.5		2.0	1.5	0.0		0.5	0.0												
2	0.0		0.0	0.0	0.0		0.0	0.0	0.0		0.0	0.0												
3	2.5		1.5	1.0	2.0		2.0	1.5	0.0		0.0	0.0												
4	0.0		0.0	0.0	0.0		0.0	0.0	0.0		0.0	0.0												
5	0.0		0.0	0.0	0.0		0.0	0.0	0.0		0.0	0.0												
半旬計/最大	4.5	6	2.0	2.0	5.5	8	2.0	1.5	0.0	0	0.5	0.0												
6	0.0		0.0	0.0	0.0		0.0	0.0	0.0		0.0	0.0												
7	0.0		0.0	0.0	0.0		0.0	0.0	8.0		5.0	4.5												
8	130.0		24.0	6.0	145.5		37.0	9.0	245.5		77.0	17.5												
9	29.0		7.5	4.5	21.5		6.0	3.0	57.5		19.5	8.5												
10	58.0		10.0	4.0	49.0		13.0	3.5	103.0		38.0	14.0												
半旬計/最大	217.0	389	24.0	6.0	216.0	371	37.0	9.0	414.0	639	77.0	17.5												
旬計	221.5	164			221.5	163			414.0	281														
旬最大	130.0		24.0	6.0	145.5		37.0	9.0	245.5		77.0	17.5												
起日	8		8	8	8		8	8	8		8	8												