

## 宮 崎 県 農 業 気 象 速 報

平成 28 年 7 月 中旬

宮 崎 地 方 気 象 台

平成 28 年 7 月 21 日

## 気 象 概 況

高気圧に覆われて晴れの日もあったが、期間を通して、梅雨前線や湿った空気の影響を受けて曇りや雨の日が多かった。12日から14日にかけて、梅雨前線や湿った空気の影響で大気の状態が不安定となり、日降水量が100mmを超える大雨となった所があった。

九州南部（宮崎県を含む）は、18日頃（平年より4日遅く、昨年より4日遅く）に梅雨明けした。

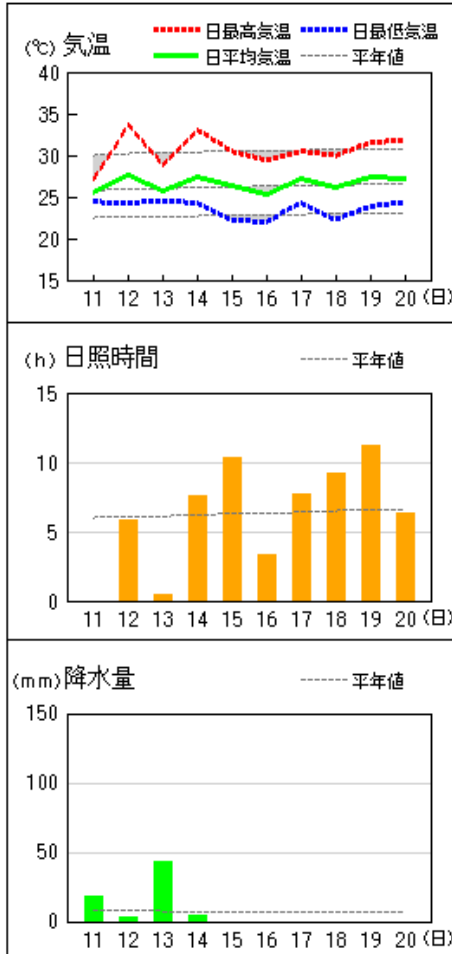
県内各地の旬平均気温は、平年差 $-0.4^{\circ}\text{C}$ ～ $+0.8^{\circ}\text{C}$ で平年並で、西都では平年より低く、串間では平年より高かった。旬降水量は、 $59.0\text{mm}$ ～ $578.0\text{mm}$ （平年比92%～327%）で平年より多く、小林、野尻、都城では平年よりかなり多かった。旬日照時間は、平年比76%～101%で平年並で、都城では平年より少なかった。

宮崎市の旬平均気温は平年並、旬降水量は平年より多く、旬日照時間は平年並だった。

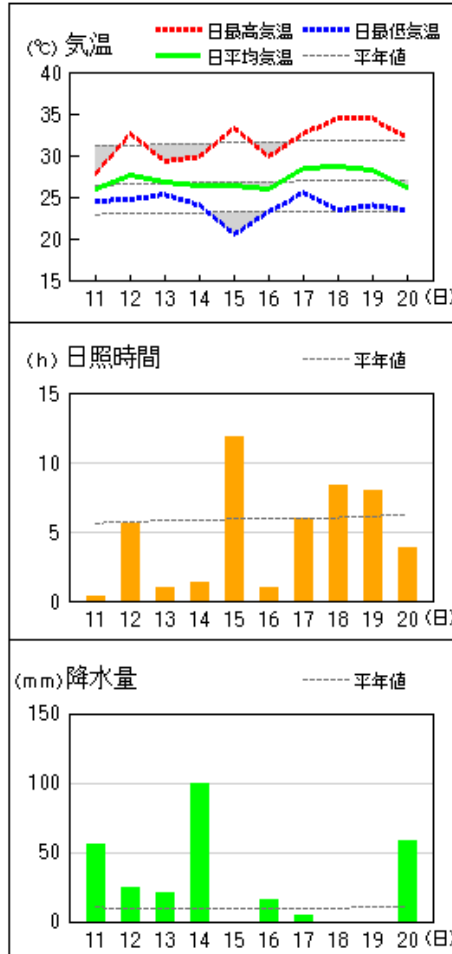
日々の天気概況	宮崎市の昼間の天気
11日 梅雨前線や湿った空気の影響を受けた。	雨時々曇
12日 はじめ高気圧に覆われたが、次第に湿った空気の影響を受けた。	薄曇後時々晴一時雨
13日 梅雨前線や湿った空気の影響を受けた。	曇時々雨、雷を伴う
14日 梅雨前線や湿った空気の影響を受けた。	大雨時々曇一時晴、雷を伴う
15日 はじめ高気圧に覆われたが、次第に湿った空気の影響を受けた。	晴後薄曇
16日 梅雨前線や湿った空気の影響を受けた。	曇時々雨
17日 はじめ湿った空気の影響を受けたが、次第に高気圧に覆われた。	晴一時雨
18日 高気圧に覆われた。	晴
19日 高気圧に覆われた。	晴
20日 湿った空気の影響を受けた。	曇後時々雨、雷を伴う

地上気象 気象経過図：2016年07月11日-2016年07月20日

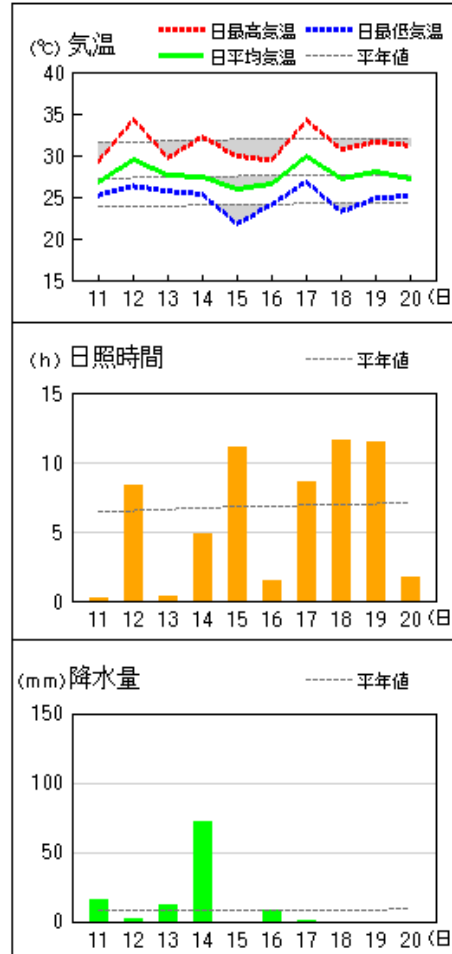
延岡



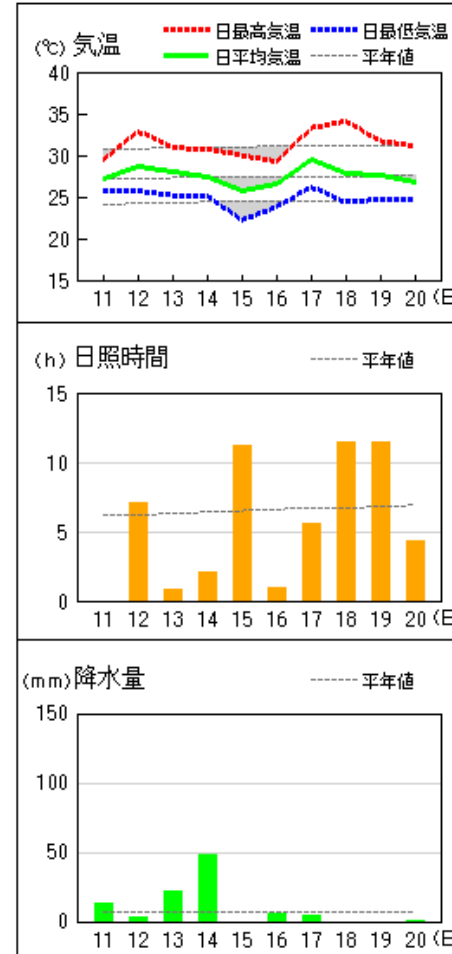
都城



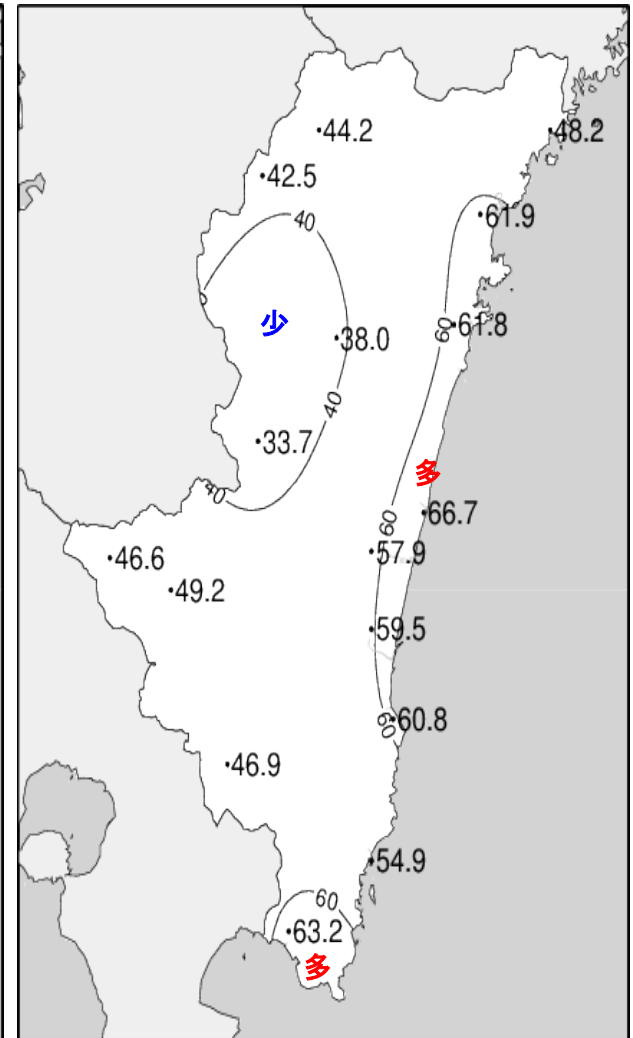
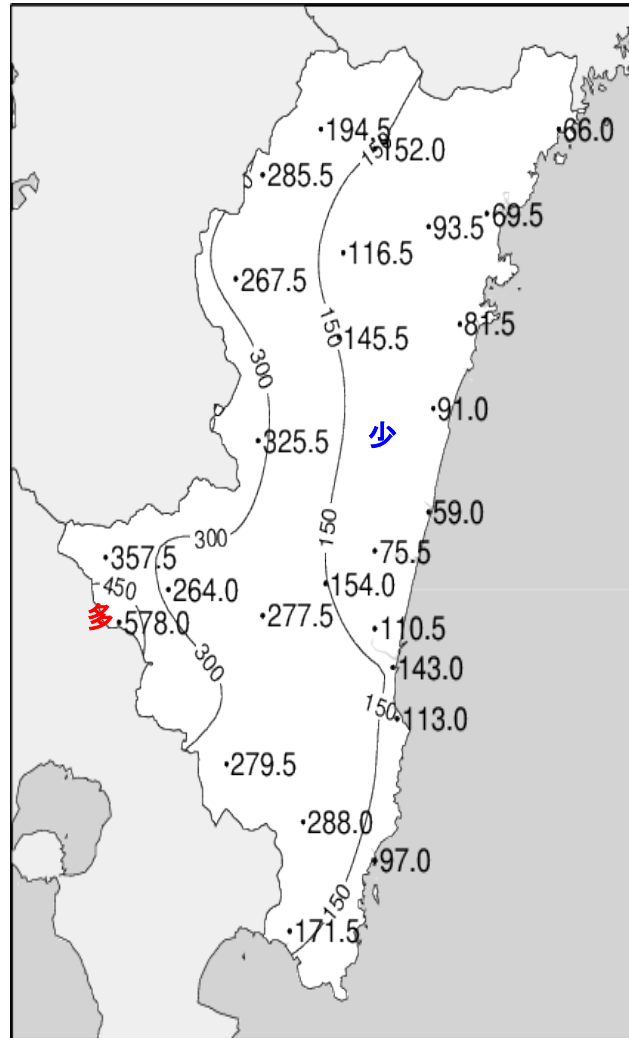
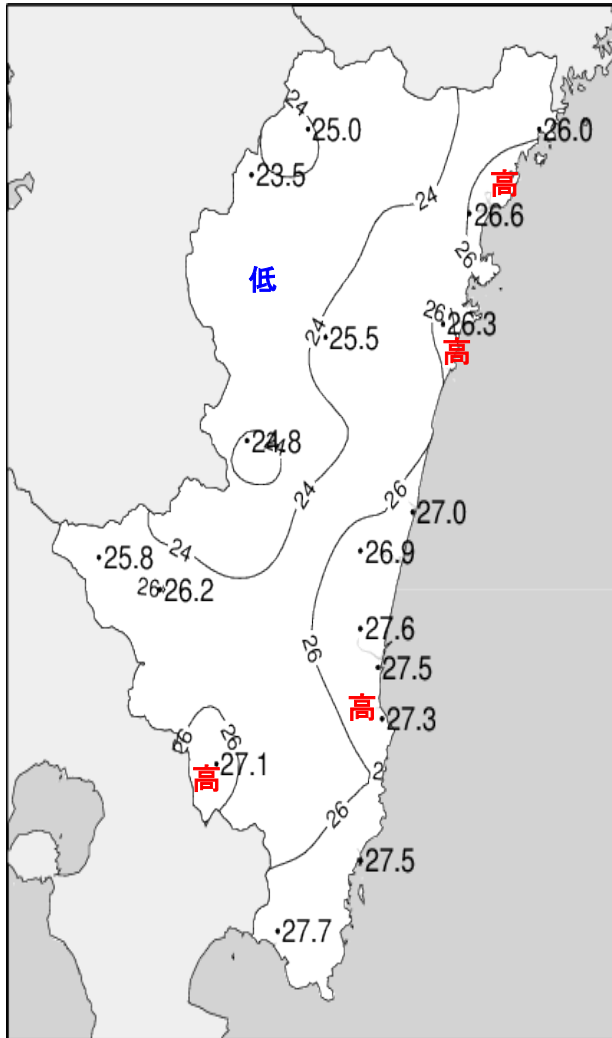
宮崎



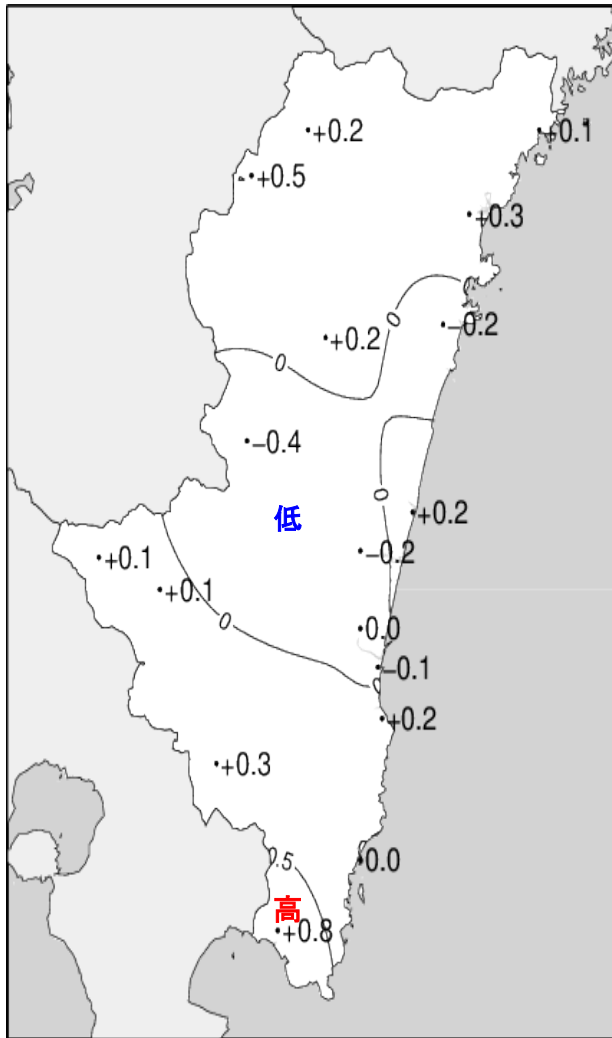
油津



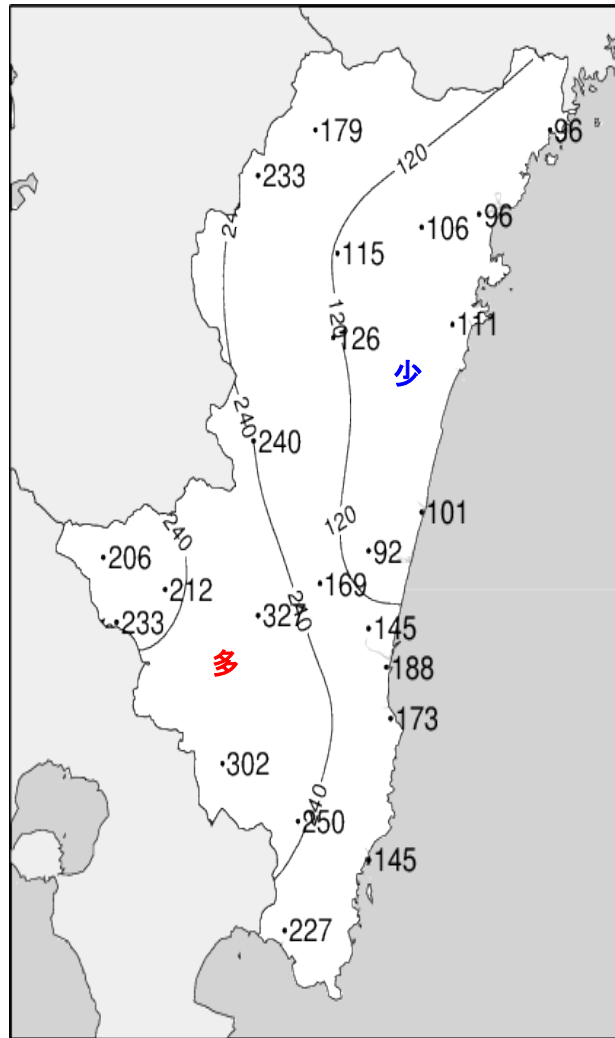
# 平成28年(2016年)7月中旬 気象分布図



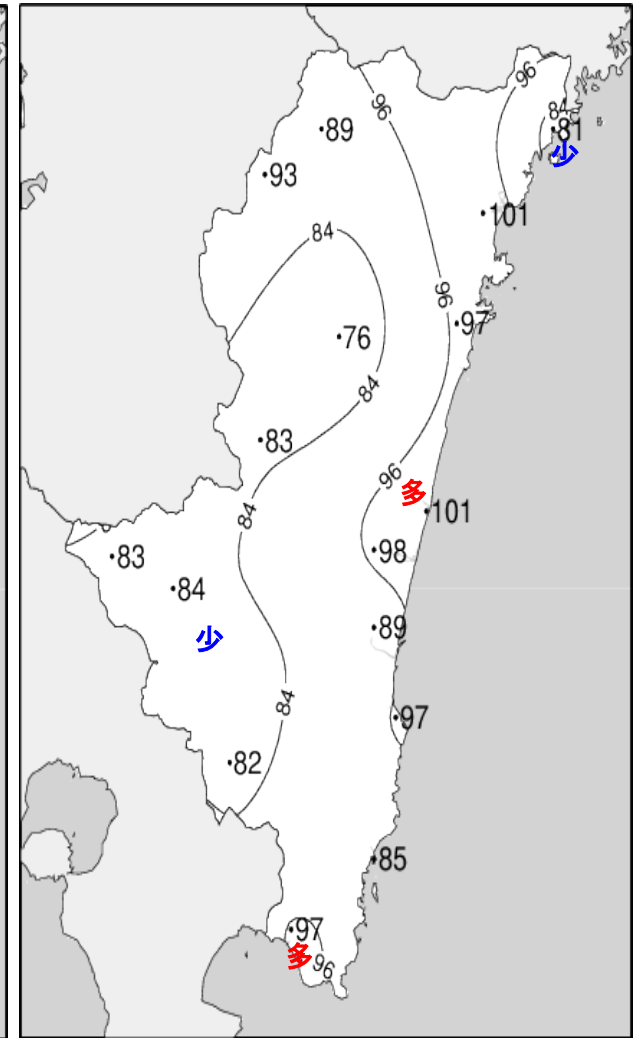
## 平成28年(2016年)7月中旬 気象分布図(平年差、平年比)



2016年7月中旬気温平年差 (°C)



2016年7月中旬降水量平年比 (%)



2016年7月中旬日照時間平年比 (%)

## 地域気象観測旬報

2016年7月11日～20日 宮崎県 (87)  
(1/5)

観測所名	高千穂									10℃以上積算気温				250
	気温(℃)			風向・風速(m/s)					降水量(mm)			日照(h)		
	平均	最高	最低	平均	最多	最大	風向	瞬間	風向	日計	1時間		10分	
11	24.2	26.6	22.7	0.5	S	2.7	N	4.0	N	26.0	9.5	5.5	0.2	
12	25.5	30.3	22.2	1.0	NNW	4	WSW	8.1	NW	6.5	6.5	6.5	2.9	
13	23.6	25.2	23.1	0.9	NW	3.4	NNW	6.4	NNW	<u>115.0</u>	<u>22.5</u>	6.5	0.0	
14	25.6	29.4	22.2	2.2	NNW	<u>5.4</u>	NW	<u>11.5</u>	NNW	8.5	6.5	3.0	4.9	
15	24.9	30.8	20.5	2.0	NNW	4.4	NNW	8.1	NW	0.0	0.0	0.0	11.0	
16	24.1	29.7	19.8	1.0	SSE	3.3	SSE	5.5	S	0.0	0.0	0.0	1.5	
17	25.6	30.1	22.6	1.8	NW	4.1	NW	7.3	NNW	13.5	6.5	3.0	3.1	
18	25.6	32.7	<u>18.9</u>	1.6	NNW	5.1	NW	9.3	NW	0.0	0.0	0.0	10.2	
19	26.2	<u>33.2</u>	22.2	1.3	SE	3.1	SE	7.8	SSE	22.0	22.0	<u>10.0</u>	7.8	
20	25.0	29.7	22.5	0.7	NNW	2.6	SSE	4.2	ESE	3.0	2.5	1.0	2.6	
前半旬	24.8	28.5	22.1	1.3	NNW					156.0			19.0	
後半旬	25.3	31.1	21.2	1.3	NNW					38.5			25.2	
旬	25.0	29.8	21.7	1.3	NNW					194.5			44.2	
平年差/比	+0.2	-0.3	+0.6							179			89	

観測所名	古江									10℃以上積算気温				260
	気温(℃)			風向・風速(m/s)					降水量(mm)			日照(h)		
	平均	最高	最低	平均	最多	最大	風向	瞬間	風向	日計	1時間		10分	
11	24.9	26.8	23.7	1.1	SSE	3.7	S	7.1	NNE	10.0	2.5	1.0	0.0	
12	26.7	31.6	24.1	1.3	S	5.1	SSE	6.9	S	0.0	0.0	0.0	5.3	
13	24.9	26.8	24.0	0.9	SSW	3.1	S	5.6	SSW	<u>37.0</u>	9.0	5.0	0.0	
14	26.2	30.6	23.1	1.3	S	4.4	SSE	6.8	SSE	18.0	<u>16.5</u>	<u>12.0</u>	5.4	
15	25.7	30.7	22.4	2.2	N	<u>6.1</u>	NNE	<u>13.4</u>	N	0.0	0.0	0.0	6.6	
16	24.9	28.5	<u>21.6</u>	1.4	NNE	3.4	SSE	4.6	SSE	0.0	0.0	0.0	0.8	
17	26.7	30.7	24.0	1.5	SSW	4.6	SSW	5.8	SSW	0.5	0.5	0.5	6.2	
18	25.9	29.7	22.3	1.9	NNE	4.4	NNE	5.8	S	0.0	0.0	0.0	9.4	
19	27.1	<u>31.9</u>	23.7	2.0	NNE	4.7	SSW	6.0	SSW	0.5	0.5	0.5	8.7	
20	26.5	30.0	24.0	1.9	NNE	4.4	SSW	5.9	NNE	0.0	0.0	0.0	5.8	
前半旬	25.7	29.3	23.5	1.4	S					65.0			17.3	
後半旬	26.2	30.2	23.1	1.7	NNE					1.0			30.9	
旬	26.0	29.7	23.3	1.6	S					66.0			48.2	
平年差/比	+0.1	0.0	+0.4							96			81	

観測所名	鞍岡									10℃以上積算気温				235
	気温(℃)			風向・風速(m/s)					降水量(mm)			日照(h)		
	平均	最高	最低	平均	最多	最大	風向	瞬間	風向	日計	1時間		10分	
11	22.9	25.0	21.0	0.4	NE	1.3	SW	3.1	SW	19.0	5.5	1.5	0.0	
12	23.8	29.8	20.8	0.7	ENE	2.6	NE	6.7	SW	4.0	1.5	1.5	1.3	
13	22.5	24.4	21.8	0.8	NE	2.2	NE	7.3	N	<u>156.5</u>	<u>33.5</u>	11.0	0.0	
14	23.7	28.3	19.5	1.1	ENE	2.8	SSW	7.3	S	29.0	8.5	5.5	3.4	
15	22.6	29.1	18.2	1.0	W	2.7	ENE	6.4	NE	0.0	0.0	0.0	10.3	
16	23.0	28.7	18.2	0.8	WSW	2.5	SW	4.1	WSW	4.5	2.0	1.0	1.6	
17	24.0	29.5	20.1	0.8	ENE	2.5	NE	5.0	E	20.5	10.0	4.5	4.4	
18	23.8	31.4	<u>17.5</u>	1.1	SW	2.8	SW	5.8	NE	0.0	0.0	0.0	11.0	
19	25.1	<u>31.7</u>	20.4	1.0	WSW	<u>4.7</u>	SSW	<u>11.5</u>	SSW	22.0	22.0	<u>20.0</u>	8.0	
20	23.4	28.4	21.0	0.9	WSW	3.1	SSW	5.7	SW	30.0	27.5	10.0	2.5	
前半旬	23.1	27.3	20.3	0.8	ENE					208.5			15.0	
後半旬	23.9	29.9	19.4	0.9	WSW					77.0			27.5	
旬	23.5	28.6	19.9	0.9	ENE					285.5			42.5	
平年差/比	+0.5	+0.3	+1.0							233			93	

観測所名	延岡									10℃以上積算気温				266
	気温(℃)			風向・風速(m/s)					降水量(mm)			日照(h)		
	平均	最高	最低	平均	最多	最大	風向	瞬間	風向	日計	1時間		10分	
11	25.5	27.1	24.4	1.0	ENE	2.7	ESE	3.7	ESE	18.0	6.5	3.0	0.0	
12	27.7	<u>33.6</u>	24.3	1.4	W	3.3	E	5.9	SW	3.5	1.5	0.5	5.8	
13	25.8	28.9	24.5	1.2	SW	3	SE	6.0	SE	<u>43.0</u>	<u>8.0</u>	<u>4.0</u>	0.5	
14	27.4	33.1	24.3	2.5	W	<u>6.2</u>	W	<u>11.4</u>	W	5.0	7.5	1.5	7.6	
15	26.3	30.5	22.2	1.9	WNW	4.4	E	8.6	E	0.0	0.0	0.0	10.3	
16	25.4	29.4	<u>22.0</u>	1.6	W	4.2	E	7.1	E	0.0	0.0	0.0	3.3	
17	27.1	30.5	24.3	1.8	ESE	4.8	E	8.4	ESE	0.0	0.0	0.0	7.7	
18	26.2	30.0	22.3	2.1	W	5	E	7.6	E	0.0	0.0	0.0	9.2	
19	27.5	31.5	23.9	2.0	W	4.4	E	7.9	E	0.0	0.0	0.0	11.2	
20	27.2	31.9	24.4	1.6	E	3.6	E	5.8	E	0.0	0.0	0.0	6.3	
前半旬	26.5	30.6	23.9	1.6	W					69.5			24.2	
後半旬	26.7	30.7	23.4	1.8	W					0.0			37.7	
旬	26.6	30.7	23.7	1.7	W					69.5			61.9	
平年差/比	+0.3	+0.1	+0.8							96			101	

## 地域気象観測旬報

2016年7月11日～20日 宮崎県 (87)  
(2/5)

観測所名	日向									10℃以上積算気温				263
日付	気温(℃)			風向・風速(m/s)					降水量(mm)			日照(h)		
	平均	最高	最低	平均	最多	最大	風向	瞬間	風向	日計	1時間		10分	
11	25.2	26.3	24.3	0.4	W	1.9	W	3.5	W	36.5	9.5	4.5	0.0	
12	27.6	34.4	24.0	0.9	W	3.7	WNW	7.3	NW	1.5	1.5	0.5	7.2	
13	25.7	30.6	24.0	0.4	SW	2.4	SSW	5.5	SW	24.5	6.5	3.0	0.5	
14	26.7	32.9	22.7	0.8	WSW	2.7	ESE	5.3	E	14.5	10.0	4.5	6.1	
15	25.4	29.7	21.3	1.2	WSW	3	ESE	6.6	E	0.0	0.0	0.0	10.9	
16	25.5	29.9	21.9	0.9	E	3.4	SE	7.3	ESE	0.0	0.0	0.0	4.7	
17	27.0	31.6	24.3	0.9	WSW	2.9	SE	6.1	SSE	0.0	0.0	0.0	8.7	
18	26.0	30.6	23.0	1.4	W	3	SE	7.2	ENE	4.5	4.5	4.5	8.1	
19	27.1	32.0	23.5	1.3	W	3.5	ESE	7.0	E	0.0	0.0	0.0	10.3	
20	26.7	31.3	24.2	0.8	WNW	2.7	ESE	5.5	ESE	0.0	0.0	0.0	5.3	
前半旬	26.1	30.8	23.3	0.7	WSW					77.0			24.7	
後半旬	26.5	31.1	23.4	1.1	W					4.5			37.1	
旬	26.3	30.9	23.3	0.9	WSW					81.5			61.8	
平年差/比	-0.2	-0.4	+0.4							111			97	

観測所名	神門									10℃以上積算気温				255
日付	気温(℃)			風向・風速(m/s)					降水量(mm)			日照(h)		
	平均	最高	最低	平均	最多	最大	風向	瞬間	風向	日計	1時間		10分	
11	24.4	26.0	23.2	0.1	SSE	0.8	SSE	1.8	SSE	43.5	19.0	7.0	0.1	
12	25.9	31.3	23.1	0.4	SW	1.6	SW	4.2	WSW	7.0	2.0	1.0	2.7	
13	24.4	27.8	23.1	0.3	NNW	1.3	ESE	3.0	NNW	58.0	15.5	4.5	0.1	
14	25.2	31.5	19.7	0.3	SSE	1.7	SSW	4.6	S	28.0	13.0	8.5	3.3	
15	24.8	32.9	18.0	0.9	SSE	2.8	SSE	6.3	S	0.0	0.0	0.0	9.2	
16	25.2	31.0	21.3	0.4	NNW	1.8	SSE	4.4	SSE	7.0	7.0	4.0	1.5	
17	27.0	34.3	21.1	0.5	S	2.2	S	5.7	S	0.5	0.5	0.5	4.7	
18	25.6	34.1	18.9	0.7	SSE	2.5	ESE	5.8	SE	0.0	0.0	0.0	7.5	
19	26.6	34.0	21.7	0.7	SE	2.6	E	5.2	SSE	0.5	0.5	0.5	6.2	
20	26.1	32.4	23.4	0.5	S	2.7	SE	5.6	SSE	1.0	0.5	0.5	2.7	
前半旬	24.9	29.9	21.4	0.4	SSE					136.5			15.4	
後半旬	26.1	33.2	21.3	0.6	SSE					9.0			22.6	
旬	25.5	31.5	21.4	0.5	SSE					145.5			38.0	
平年差/比	+0.2	+0.1	+0.6							126			76	

観測所名	西米良									10℃以上積算気温				248
日付	気温(℃)			風向・風速(m/s)					降水量(mm)			日照(h)		
	平均	最高	最低	平均	最多	最大	風向	瞬間	風向	日計	1時間		10分	
11	23.4	25.6	21.5	0.1	NE	2	NNE	3.1	NNE	63.5	17.0	6.5	0.0	
12	25.3	31.6	21.8	0.7	NNE	2.8	NNE	7.2	E	30.5	7.5	3.0	3.2	
13	23.9	25.5	22.6	0.7	NNE	3.1	NNE	5.9	NNE	105.5	22.5	10.5	0.0	
14	23.9	28.8	20.4	0.4	NNE	2.3	NNE	5.4	NNE	85.0	27.0	8.0	1.1	
15	24.8	33.8	18.5	1.0	WSW	4.1	WSW	6.4	SW	0.0	0.0	0.0	9.0	
16	24.1	30.5	20.6	0.3	NNE	2.1	WSW	3.6	E	32.5	21.0	8.0	1.2	
17	25.3	30.6	21.2	0.4	N	1.8	NNE	3.6	N	3.5	9.0	2.5	1.8	
18	25.3	33.9	19.6	0.3	WNW	1.6	SSE	4.5	SSW	0.0	0.0	0.0	7.0	
19	26.3	35.1	21.1	1.0	WSW	4.6	WSW	7.2	WSW	0.0	0.0	0.0	6.8	
20	25.7	33.3	22.6	0.6	NNE	3.5	W	6.8	W	5.0	5.0	4.5	3.6	
前半旬	24.3	29.1	21.0	0.6	NNE					284.5			13.3	
後半旬	25.3	32.7	21.0	0.5	NNE					41.0			20.4	
旬	24.8	30.9	21.0	0.6	NNE					325.5			33.7	
平年差/比	-0.4	0.0	-0.3							240			83	

観測所名	高鍋									10℃以上積算気温				270
日付	気温(℃)			風向・風速(m/s)					降水量(mm)			日照(h)		
	平均	最高	最低	平均	最多	最大	風向	瞬間	風向	日計	1時間		10分	
11	26.0	28.1	24.7	2.3	SW	5.4	SW	8.8	SW	27.5	9.5	4.0	0.3	
12	29.0	33.7	26.3	4.9	SW	7.8	SW	13.0	S	0.0	0.0	0.0	8.1	
13	26.7	28.2	25.4	3.6	SW	6.9	SW	12.3	SW	11.5	2.5	1.0	0.5	
14	27.7	33.8	24.1	2.5	WSW	5	SW	8.8	W	19.0	11.5	6.0	5.2	
15	25.4	28.7	21.4	1.7	SSE	3.6	SSE	5.4	ENE	0.0	0.0	0.0	11.2	
16	26.2	29.0	24.2	2.2	SW	5.8	S	9.9	SE	1.0	1.0	1.0	3.1	
17	28.0	33.0	25.1	2.4	NE	5.2	SW	9.1	SW	0.0	0.0	0.0	10.0	
18	26.7	30.3	23.3	1.9	WNW	4.5	SSE	6.2	SE	0.0	0.0	0.0	12.4	
19	27.6	30.7	24.5	1.7	WNW	3.8	SSE	5.6	SE	0.0	0.0	0.0	11.7	
20	26.8	30.4	25.0	1.2	ENE	3.1	ENE	5.4	NE	0.0	0.0	0.0	4.2	
前半旬	27.0	30.5	24.4	3.0	SW					58.0			25.3	
後半旬	27.1	30.7	24.4	1.9	W					1.0			41.4	
旬	27.0	30.6	24.4	2.4	SW					59.0			66.7	
平年差/比	+0.2	-0.2	+0.9							101			101	

## 地域気象観測旬報

2016年7月11日～20日 宮崎県 (87)  
(3/5)

観測所名	加久藤									10℃以上積算気温				258
	気温(℃)			風向・風速(m/s)					降水量(mm)			日照(h)		
	平均	最高	最低	平均	最多	最大	風向	瞬間	風向	日計	1時間		10分	
11	25.2	27.0	23.6	1.8	NW	3.2	WNW	6.4	WSW	54.5	16.5	7.5	0.0	
12	26.7	31.4	24.5	3.2	WNW	6.5	SW	14.1	SW	43.5	12.0	4.5	5.2	
13	25.6	26.9	24.6	3.3	W	5.9	WSW	10.8	W	37.0	12.0	5.5	0.0	
14	25.5	28.5	21.1	2.9	WSW	4.8	WSW	8.6	WSW	101.5	27.5	14.0	1.3	
15	25.8	32.6	19.5	2.0	WSW	5.1	WSW	8.7	SSW	0.0	0.0	0.0	12.9	
16	24.8	28.8	22.1	1.4	W	3.9	WSW	7.4	WSW	31.0	13.0	7.0	0.1	
17	26.0	30.4	21.0	2.1	W	5	WNW	9.3	WNW	21.5	11.0	4.5	3.3	
18	26.3	32.7	20.2	1.7	W	4.8	W	7.9	SW	0.0	0.0	0.0	10.3	
19	26.5	36.1	22.4	1.1	SW	5.8	NNW	9.7	WSW	33.5	33.5	14.5	9.7	
20	25.3	32.2	23.0	1.1	E	2.7	E	5.8	E	35.0	33.5	11.0	3.8	
前半旬	25.8	29.3	22.7	2.6	WSW					236.5			19.4	
後半旬	25.8	32.0	21.7	1.5	W					121.0			27.2	
旬	25.8	30.7	22.2	2.1	W					357.5			46.6	
平年差/比	+0.1	0.0	+0.1							206			83	

観測所名	西都									10℃以上積算気温				269
	気温(℃)			風向・風速(m/s)					降水量(mm)			日照(h)		
	平均	最高	最低	平均	最多	最大	風向	瞬間	風向	日計	1時間		10分	
11	25.9	29.6	24.0	2.0	SW	4.9	SSW	9.1	SW	36.0	14.5	7.5	0.1	
12	28.6	32.9	26.0	3.7	SW	7.2	SW	13.0	SW	1.0	1.0	0.5	7.6	
13	26.5	27.9	25.2	3.1	SW	5.4	SSW	9.8	SW	10.0	3.0	1.5	0.3	
14	27.1	32.3	22.3	3.0	SW	5.3	SW	9.3	WSW	28.0	18.5	5.5	4.5	
15	25.1	30.4	20.3	2.1	ESE	6.4	ESE	8.3	E	0.0	0.0	0.0	10.3	
16	26.0	30.2	22.8	1.4	SW	4.5	SSE	7.8	SSW	0.5	0.5	0.5	1.5	
17	29.0	34.0	24.4	3.0	SW	5.5	SW	9.0	SSW	0.0	0.0	0.0	9.1	
18	26.7	31.6	21.9	2.0	E	5.4	E	8.0	E	0.0	0.0	0.0	11.5	
19	27.7	32.1	23.6	2.0	E	5.1	E	7.4	E	0.0	0.0	0.0	11.4	
20	26.5	30.8	24.0	1.3	ESE	3.9	ESE	5.7	ESE	0.0	0.0	0.0	1.6	
前半旬	26.6	30.6	23.6	2.8	SW					75.0			22.8	
後半旬	27.2	31.7	23.3	1.9	SW					0.5			35.1	
旬	26.9	31.2	23.5	2.4	SW					75.5			57.9	
平年差/比	-0.2	-0.8	+0.4							92			98	

観測所名	小林									10℃以上積算気温				262
	気温(℃)			風向・風速(m/s)					降水量(mm)			日照(h)		
	平均	最高	最低	平均	最多	最大	風向	瞬間	風向	日計	1時間		10分	
11	25.2	27.0	23.9	1.3	NW	3.1	SE	5.6	N	36.5	10.0	5.0	0.0	
12	27.1	31.3	24.4	2.1	WNW	4.4	W	8.7	W	37.0	28.0	13.5	3.7	
13	25.8	28.6	24.4	2.2	W	5.4	W	11.2	W	52.5	14.5	9.5	0.2	
14	25.8	30.2	22.6	2.4	NW	5.8	W	11.0	W	81.5	21.5	11.5	1.6	
15	26.2	33.5	21.1	2.7	WNW	4.9	W	7.6	W	0.0	0.0	0.0	12.9	
16	24.8	28.4	22.3	1.0	S	2.8	SSE	4.5	S	10.5	3.5	3.0	0.8	
17	27.1	31.0	23.4	2.9	NW	4.6	NW	8.7	NNW	8.5	8.0	7.5	5.7	
18	27.4	34.0	21.5	2.4	WNW	5.4	W	9.4	W	0.0	0.0	0.0	11.9	
19	27.1	33.9	22.7	1.8	WNW	5.6	SE	8.8	SE	0.5	0.5	0.5	8.7	
20	25.5	31.8	23.2	1.6	SSE	4	SE	6.7	SSE	37.0	26.0	12.5	3.7	
前半旬	26.0	30.1	23.3	2.1	WNW					207.5			18.4	
後半旬	26.4	31.8	22.6	1.9	WNW					56.5			30.8	
旬	26.2	31.0	23.0	2.0	WNW					264.0			49.2	
平年差/比	+0.1	-0.1	+0.5							212			84	

観測所名	宮崎									10℃以上積算気温				276
	気温(℃)			風向・風速(m/s)					降水量(mm)			日照(h)		
	平均	最高	最低	平均	最多	最大	風向	瞬間	風向	日計	1時間		10分	
11	26.8	29.3	25.2	2.6	WSW	6.7	WSW	11.0	WSW	15.5	7.0	2.0	0.2	
12	29.4	34.3	26.3	5.5	WSW	9.6	SW	15.4	WSW	1.5	1.5	1.5	8.3	
13	27.6	29.7	25.7	4.3	WSW	7.1	SW	12.1	W	12.5	6.5	3.0	0.3	
14	27.5	32.2	25.3	4.0	WSW	7.2	W	11.2	SW	72.0	26.5	10.5	4.8	
15	26.0	29.9	21.7	3.2	WNW	6.7	ESE	9.2	ESE	0.0	0.0	0.0	11.1	
16	26.5	29.4	24.1	2.0	WSW	5	SW	8.4	SW	8.5	5.5	4.0	1.5	
17	30.0	34.2	26.8	4.5	WSW	7	WSW	11.7	WSW	0.5	0.5	0.5	8.6	
18	27.1	30.7	23.2	2.5	NW	5.5	ESE	7.4	E	0.0	0.0	0.0	11.6	
19	28.0	31.6	24.8	2.8	ESE	6.1	ESE	8.4	E	0.0	0.0	0.0	11.4	
20	27.2	31.2	25.2	1.8	E	4.4	ENE	6.1	ENE	0.0	0.0	0.0	1.7	
前半旬	27.5	31.1	24.8	3.9	WSW					101.5			24.7	
後半旬	27.8	31.4	24.8	2.7	WSW					9.0			34.8	
旬	27.6	31.3	24.8	3.3	WSW					110.5			59.5	
平年差/比	0.0	-0.7	+0.6							145			89	

## 地域気象観測旬報

2016年7月11日～20日 宮崎県 (87)  
(4/5)

観測所名	青島										10℃以上積算気温			273
日付	気温(℃)			風向・風速(m/s)						降水量(mm)			日照(h)	
	平均	最高	最低	平均	最多	最大	風向	瞬間	風向	日計	1時間	10分		
11	25.8	28.1	24.7	0.8	SW	3.3	SSW	5.9	W	23.5	12.0	7.5	0.0	
12	28.7	34.8	25.2	1.4	SSW	3.8	W	10.6	WSW	3.0	3.0	3.0	8.8	
13	28.3	31.8	25.5	1.6	SSW	4.2	SW	10.4	W	4.0	3.5	2.5	0.9	
14	27.1	31.7	24.3	1.5	WNW	4.4	WSW	10.3	SW	79.5	43.0	12.5	2.7	
15	26.1	29.6	21.4	1.8	ESE	4.5	ESE	8.3	ESE	0.0	0.0	0.0	10.4	
16	26.1	29.6	23.6	1.1	SW	3.1	E	5.4	E	2.5	2.5	2.0	2.9	
17	29.7	35.2	25.9	1.5	W	4.1	NW	8.3	WNW	0.5	0.5	0.5	9.0	
18	27.1	31.2	24.0	1.8	ESE	4.4	ESE	7.9	E	0.0	0.0	0.0	10.9	
19	27.7	31.6	24.6	1.7	W	4	E	7.4	SSE	0.0	0.0	0.0	12.5	
20	26.7	29.4	24.8	1.1	WNW	2.7	ENE	3.9	NNE	0.0	0.0	0.0	2.7	
前半旬	27.2	31.2	24.2	1.4	SSW					110.0			22.8	
後半旬	27.5	31.4	24.6	1.4	W					3.0			38.0	
旬	27.3	31.3	24.4	1.4	SW					113.0			60.8	
平年差/比	+0.2	-0.2	+0.8							173			97	

観測所名	赤江										10℃以上積算気温			275
日付	気温(℃)			風向・風速(m/s)						降水量(mm)			日照(h)	
	平均	最高	最低	平均	最多	最大	風向	瞬間	風向	日計	1時間	10分		
11	26.1	28.2	25.0	1.5	SSE	6.8	WSW	10.8	W	23.5	12.5	5.5		
12	28.9	35.1	24.7	3.1	WSW	10.9	WSW	15.4	W	3.5	2.5	2.5		
13	28.0	31.1	25.5	3.4	WSW	7.6	WSW	13.4	WSW	14.5	7.0	3.5		
14	27.6	31.8	25.1	4.5	WSW	9.1	WSW	14.4	SW	93.0	31.5	12.0		
15	25.9	29.8	22.9	3.4	W	6.7	W	8.7	W	0.0	0.0	0.0		
16	25.9	28.8	23.4	1.8	SE	4.8	S	6.2	SE	7.5	6.5	5.5		
17	30.5	35.0	26.8	5.3	WSW	8.4	W	12.9	WSW	1.0	1.0	0.5		
18	27.0	29.2	24.0	3.0	NNE	6.1	W	7.7	N	0.0	0.0	0.0		
19	27.9	30.9	25.2	2.8	SE	5.7	SE	7.7	SE	0.0	0.0	0.0		
20	26.9	29.5	25.3	1.8	NE	3.9	NE	6.2	NNE	0.0	0.0	0.0		
前半旬	27.3	31.2	24.6	3.2	WSW					134.5				
後半旬	27.6	30.7	24.9	2.9	W					8.5				
旬	27.5	30.9	24.8	3.1	WSW					143.0				
平年差/比	-0.1	-0.9	+0.4							188				

観測所名	都城										10℃以上積算気温			271
日付	気温(℃)			風向・風速(m/s)						降水量(mm)			日照(h)	
	平均	最高	最低	平均	最多	最大	風向	瞬間	風向	日計	1時間	10分		
11	26.0	27.8	24.5	1.9	SSW	5.2	SSW	8.4	S	56.0	17.5	9.0	0.3	
12	27.6	32.6	24.7	3.8	SSW	6.6	SSW	13.0	SSW	24.0	9.0	6.0	5.6	
13	26.8	29.3	25.3	3.4	SW	5.5	SW	12.1	SW	20.5	13.5	9.5	0.9	
14	26.3	29.8	24.0	2.5	SW	5.5	SW	12.6	SW	100.0	40.0	14.0	1.3	
15	26.4	33.3	20.5	1.7	SW	3.8	SW	8.2	SSW	0.0	0.0	0.0	11.8	
16	26.0	29.8	23.2	1.9	SSW	4.2	SSW	7.2	SW	15.5	8.0	4.0	1.0	
17	28.5	32.6	25.5	2.5	SW	4.2	SW	8.5	SSW	5.0	4.0	3.5	6.0	
18	28.7	34.4	23.4	1.8	WSW	3.9	WSW	8.7	SW	0.0	0.0	0.0	8.3	
19	28.3	34.4	24.0	1.9	S	5.5	SSW	10.0	SSW	0.0	0.0	0.0	7.9	
20	26.1	32.1	23.4	1.7	NE	8	N	12.8	NNW	58.5	55.5	17.5	3.8	
前半旬	26.6	30.6	23.8	2.7	SSW					200.5			19.9	
後半旬	27.5	32.7	23.9	2.0	SSW					79.0			27.0	
旬	27.1	31.6	23.9	2.3	SSW					279.5			46.9	
平年差/比	+0.3	0.0	+0.6							302			82	

観測所名	油津										10℃以上積算気温			275
日付	気温(℃)			風向・風速(m/s)						降水量(mm)			日照(h)	
	平均	最高	最低	平均	最多	最大	風向	瞬間	風向	日計	1時間	10分		
11	27.2	29.5	25.7	3.0	WSW	5.5	W	10.4	W	13.0	7.0	4.5	0.0	
12	28.7	32.9	25.7	4.6	WSW	8.9	W	14.2	W	3.0	2.5	2.0	7.1	
13	28.0	30.9	25.2	5.5	WSW	10.3	WSW	16.6	W	22.5	13.0	6.0	0.8	
14	27.3	30.7	25.1	3.6	WSW	8	WSW	13.3	WSW	48.0	20.5	7.0	2.1	
15	25.7	30.0	22.2	2.8	WNW	5.5	ENE	8.3	ENE	0.0	0.0	0.0	11.2	
16	26.6	29.3	23.8	2.7	WNW	6.9	W	11.1	WSW	6.0	4.0	2.0	0.9	
17	29.5	33.3	26.2	3.8	WSW	7.2	W	10.9	WSW	4.0	4.0	2.5	5.6	
18	27.9	34.1	24.4	2.5	E	5.5	SW	9.3	SW	0.0	0.0	0.0	11.4	
19	27.7	31.7	24.7	2.2	WNW	3.9	WNW	5.9	WNW	0.0	0.0	0.0	11.5	
20	26.8	31.1	24.8	2.5	WNW	4.9	ENE	7.0	E	0.5	0.5	0.5	4.3	
前半旬	27.4	30.8	24.8	3.9	WSW					86.5			21.2	
後半旬	27.7	31.9	24.8	2.7	WNW					10.5			33.7	
旬	27.5	31.4	24.8	3.3	WSW					97.0			54.9	
平年差/比	0.0	+0.2	+0.2							145			85	



## 地域気象観測旬報

2016年7月11日～20日 宮崎県 (87)  
(5/5)

観測所名	串間									10℃以上積算気温			277	
	気温(℃)			風向・風速(m/s)						降水量(mm)				日照 (h)
	平均	最高	最低	平均	最多	最大	風向	瞬間	風向	日計	1時間	10分		
11	27.2	31.5	25.8	3.2	WSW	8	WSW	13.9	WSW	19.5	11.0	9.0	1.3	
12	29.2	<u>33.0</u>	25.9	4.8	WSW	7.7	W	17.7	W	0.5	0.5	0.5	9.3	
13	27.6	30.8	24.7	4.9	WSW	<u>10.2</u>	W	<u>17.8</u>	W	16.0	11.5	5.5	1.2	
14	26.9	28.5	24.9	3.5	WSW	8.4	W	14.6	W	<u>122.0</u>	<u>50.5</u>	<u>17.0</u>	0.4	
15	26.6	31.9	<u>21.8</u>	2.4	NE	4.8	SSW	7.9	S	0.0	0.0	0.0	12.5	
16	26.6	29.3	23.6	2.0	WSW	5.5	WSW	9.7	WSW	5.0	5.0	3.5	1.2	
17	28.9	32.9	26.5	3.5	WSW	6.3	WSW	10.6	W	4.0	4.0	4.0	7.9	
18	28.5	32.9	24.0	1.9	WSW	5	WSW	8.3	WSW	0.0	0.0	0.0	12.8	
19	28.1	32.6	24.1	1.7	SSW	4.1	SSW	6.5	S	0.0	0.0	0.0	12.6	
20	27.3	32.6	24.0	1.7	NE	5.1	WSW	7.9	W	4.5	3.0	1.0	4.0	
前半旬	27.5	31.1	24.6	3.8	WSW					158.0			24.7	
後半旬	27.9	32.1	24.4	2.2	WSW					13.5			38.5	
旬	27.7	31.6	24.5	3.0	WSW					171.5			63.2	
平年差/比	+0.8	+0.6	+0.9							227			97	

## 地域雨量観測旬報

2016年7月11日～20日 宮崎県 (87)

(1/1)

観測所名	日之影				諸塚				北方				椎葉				都農				えびの			
	降水量(mm)				降水量(mm)				降水量(mm)				降水量(mm)				降水量(mm)				降水量(mm)			
	日計	平年比	最大1時間	最大10分間	日計	平年比	最大1時間	最大10分間	日計	平年比	最大1時間	最大10分間	日計	平年比	最大1時間	最大10分間	日計	平年比	最大1時間	最大10分間	日計	平年比	最大1時間	最大10分間
11	20.0		6.5	2.0	20.0		6.5	2.5	21.5		9.0	4.5	34.5		10.5	5.5	36.5		15.5	6.0	85.5		27.0	13.5
12	1.0		0.5	0.5	2.5		0.5	0.5	2.0		1.5	0.5	25.0		7.5	4.0	0.0		0.0	0.0	106.0		59.0	14.5
13	96.5		20.0	8.0	70.0		32.0	9.0	54.5		11.0	4.0	113.5		31.5	8.0	20.0		7.0	3.5	122.5		26.0	15.0
14	5.5		3.0	1.0	22.5		11.0	3.5	8.5		4.0	3.0	31.0		19.0	7.0	34.5		12.0	5.0	187.5		41.0	20.0
15	0.0		0.0	0.0	0.0		0.0	0.0	0.0		0.0	0.0	0.0		0.0	0.0	0.0		0.0	0.0	0.0		0.0	0.0
半旬計/最大	123.0	//	20.0	8.0	115.0	226	32.0	9.0	86.5	184	11.0	4.5	204.0	//	31.5	8.0	91.0	//	15.5	6.0	501.5	414	59.0	20.0
16	2.0		2.0	2.0	0.5		0.5	0.5	0.0		0.0	0.0	11.0		7.0	3.0	0.0		0.0	0.0	30.0		10.5	3.5
17	4.5		4.5	3.0	0.0		0.5	0.0	0.0		0.0	0.0	6.0		6.5	3.0	0.0		0.0	0.0	13.5		11.0	8.0
18	0.5		0.5	0.5	0.0		0.0	0.0	6.5		6.5	2.5	0.0		0.0	0.0	0.0		0.0	0.0	0.0		0.0	0.0
19	21.5		20.0	8.5	0.0		0.0	0.0	0.5		0.5	0.5	17.5		17.5	8.5	0.0		0.0	0.0	3.0		3.0	1.5
20	0.5		0.5	0.5	1.0		1.0	0.5	0.0		0.0	0.0	29.0		22.0	10.0	0.0		0.0	0.0	30.0		29.5	9.5
半旬計/最大	29.0	//	20.0	8.5	1.5	3	1.0	0.5	7.0	16	6.5	2.5	63.5	//	22.0	10.0	0.0	//	0.0	0.0	76.5	62	29.5	9.5
旬計	152.0	//			116.5	115			93.5	106			267.5	//			91.0	//			578.0	233		
旬最大	96.5		20.0	8.5	70.0		32.0	9.0	54.5		11.0	4.5	113.5		31.5	10.0	36.5		15.5	6.0	187.5		59.0	20.0
起日	13		19	19	13		13	13	13		13	11	13		13	20	11		11	11	14		12	14

観測所名	野尻				国富				深瀬																
	降水量(mm)				降水量(mm)				降水量(mm)				降水量(mm)				降水量(mm)				降水量(mm)				
	日計	平年比	最大1時間	最大10分間	日計	平年比	最大1時間	最大10分間	日計	平年比	最大1時間	最大10分間	日計	平年比	最大1時間	最大10分間	日計	平年比	最大1時間	最大10分間	日計	平年比	最大1時間	最大10分間	
11	87.0		23.5	12.0	60.5		21.0	11.5	22.0		6.5	4.0													
12	9.0		5.5	3.0	5.0		4.0	2.0	20.0		9.0	4.0													
13	41.5		15.5	9.5	26.0		10.0	8.5	52.5		24.5	18.0													
14	124.0		33.5	10.0	57.0		23.5	6.5	111.0		41.0	12.0													
15	0.0		0.0	0.0	0.0		0.0	0.0	0.0		0.0	0.0													
半旬計/最大	261.5	548	33.5	12.0	148.5	305	23.5	11.5	205.5	366	41.0	18.0													
16	10.0		6.5	5.5	5.0		2.0	2.0	36.5		20.5	8.0													
17	3.5		2.0	1.0	0.0		0.0	0.0	14.0		7.0	6.0													
18	0.0		0.0	0.0	0.5		0.5	0.5	0.0		0.0	0.0													
19	0.0		0.0	0.0	0.0		0.0	0.0	0.0		0.0	0.0													
20	2.5		2.0	1.0	0.0		0.0	0.0	32.0		31.0	14.0													
半旬計/最大	16.0	31	6.5	5.5	5.5	12	2.0	2.0	82.5	138	31.0	14.0													
旬計	277.5	327			154.0	169			288.0	250															
旬最大	124.0		33.5	12.0	60.5		23.5	11.5	111.0		41.0	18.0													
起日	14		14	11	11		14	11	14		14	13													