

宮 崎 県 農 業 気 象 速 報

平成 28 年 6 月 中旬

宮 崎 地 方 気 象 台

平成 28 年 6 月 21 日

気 象 概 況

期間の中頃と終わりに高気圧に覆われて一時的に晴れる日もあったが、梅雨前線、気圧の谷や湿った空気の影響を受けて曇りや雨の日が多かった。12日、16日、19日及び20日は、梅雨前線の活動が活発となり日降水量が100mmを超える大雨となったところがあった。

生物季節観測では、アジサイの開花を平年より12日遅い11日に観測した。

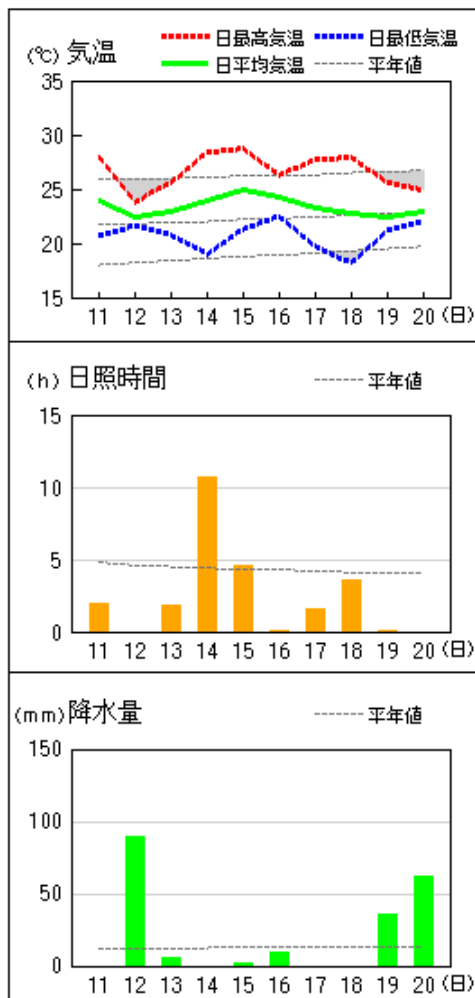
県内各地の旬平均気温は、平年差+0.8℃～+1.7℃で平年より高いか、かなり高く、旬降水量は、131.0mm～528.0mm（平年比101%～211%）で平年並か平年より多く、都城では、平年よりかなり多かった。旬日照時間は、平年比31%～71%で平年より少ないか、かなり少なかった。

宮崎市の旬平均気温は平年よりかなり高く、旬降水量は平年より多く、旬日照時間は平年より少なかった。

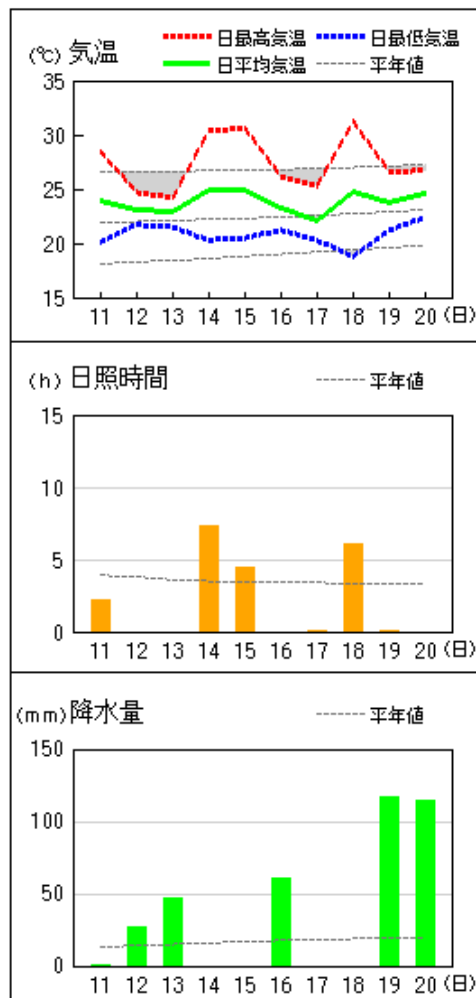
日々の天気概況	宮崎市の昼間の天気
11日 気圧の谷や湿った空気の影響を受けた。	曇
12日 梅雨前線や湿った空気の影響を受けた。	大雨
13日 梅雨前線や湿った空気の影響を受けた。	雨後時々曇
14日 はじめ高気圧に覆われたが、次第に湿った空気の影響を受けた。	晴時々曇
15日 はじめ高気圧に覆われたが、次第に気圧の谷の影響を受けた。	曇一時晴
16日 梅雨前線の影響を受けた。	大雨後時々曇
17日 梅雨前線や湿った空気の影響を受けた。	曇時々雨
18日 はじめ高気圧に覆われたが、次第に湿った空気の影響を受けた。	晴時々曇
19日 梅雨前線の影響を受けた。	雨、雷を伴う
20日 梅雨前線の影響を受けた。	大雨一時曇、雷を伴う

地上気象 気象経過図：2016年06月11日-2016年06月20日

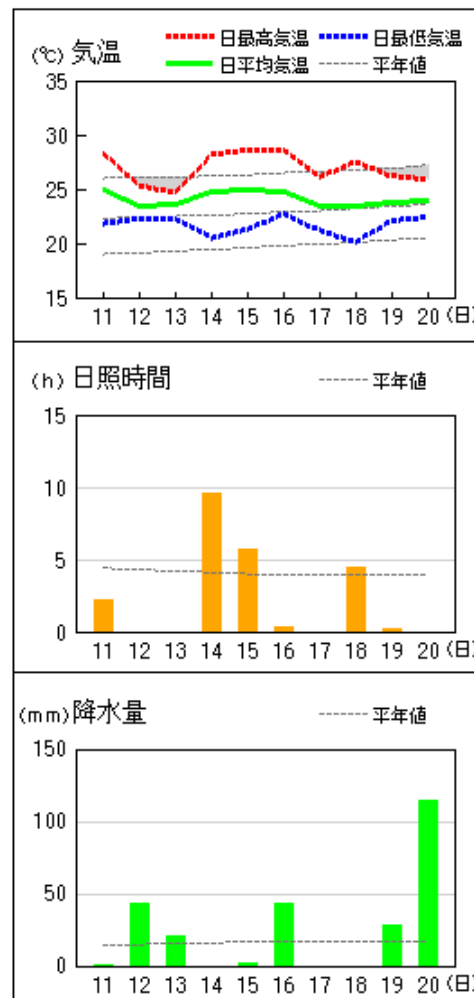
延岡



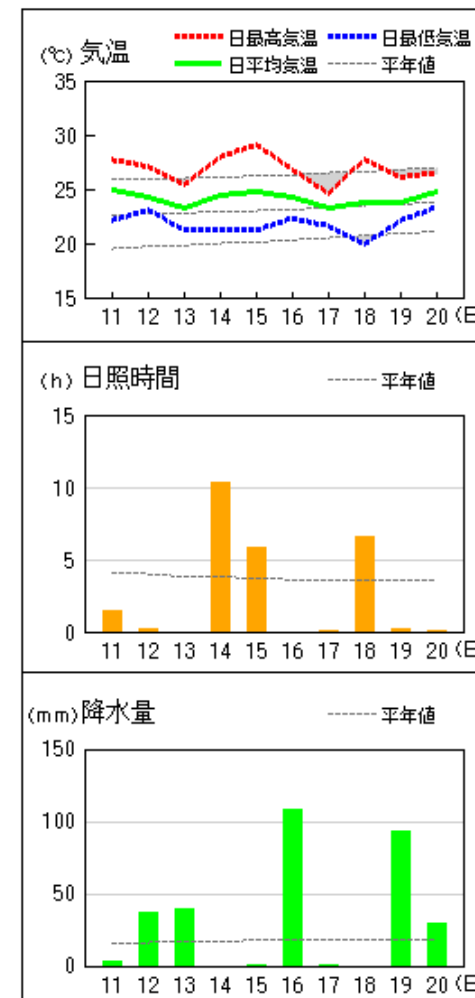
都城



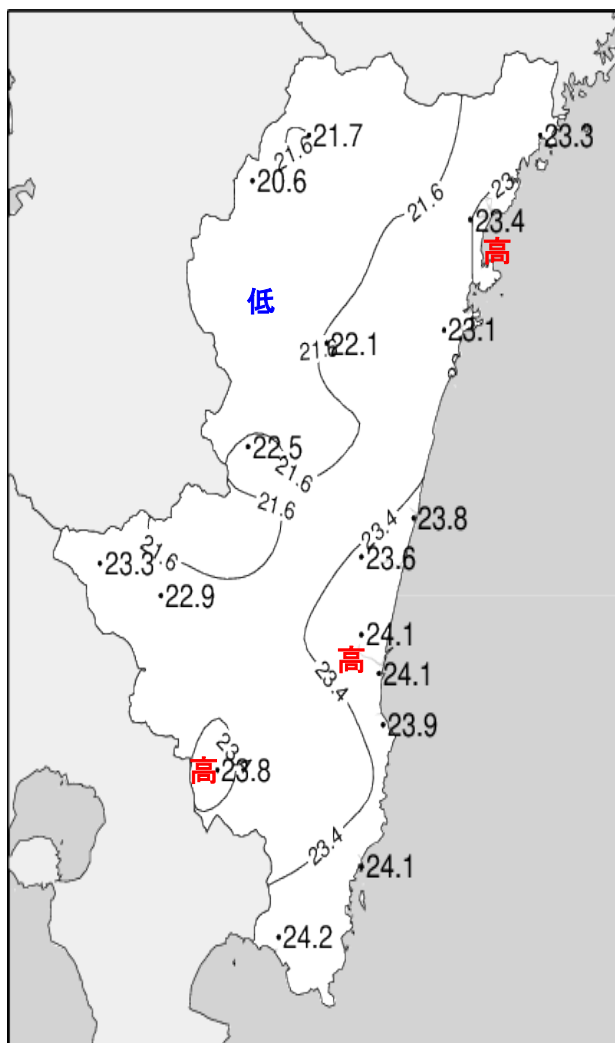
宮崎



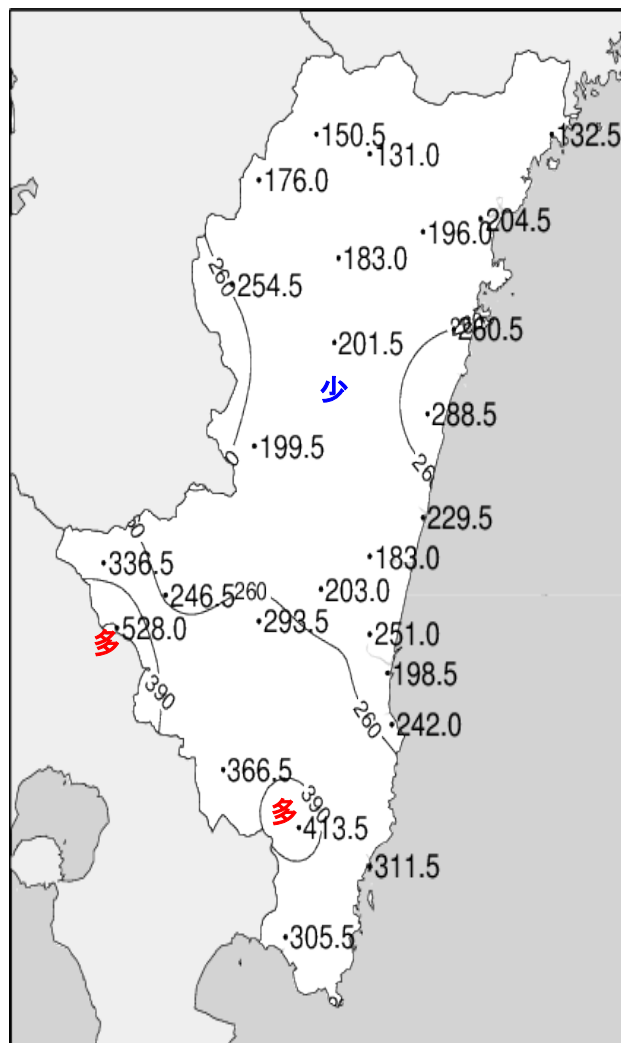
油津



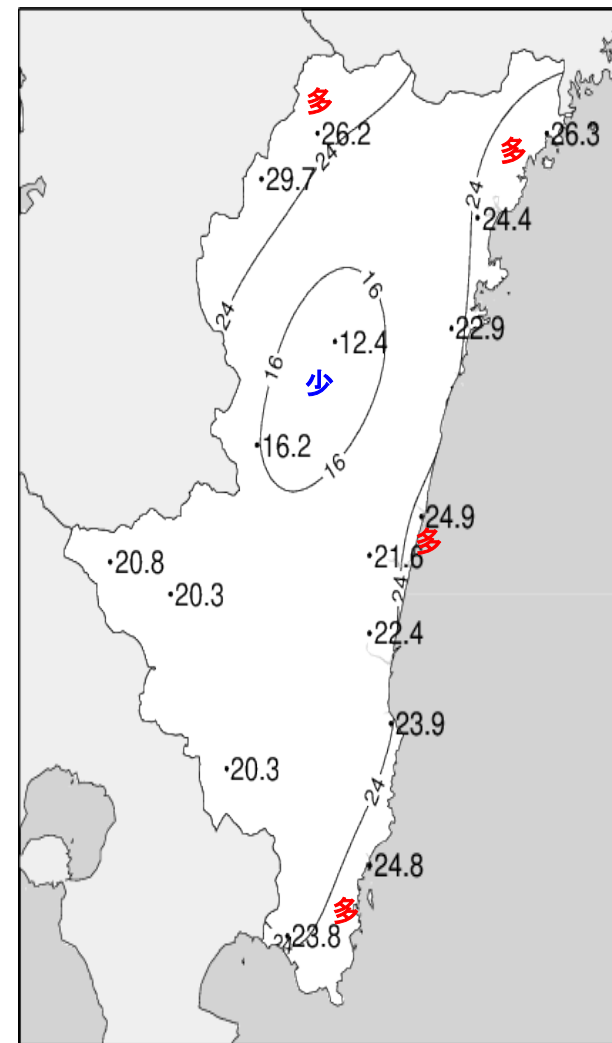
平成28年(2016年)6月中旬 気象分布図



2016年6月中旬気温観測値(°C)メッシュ平年値補正

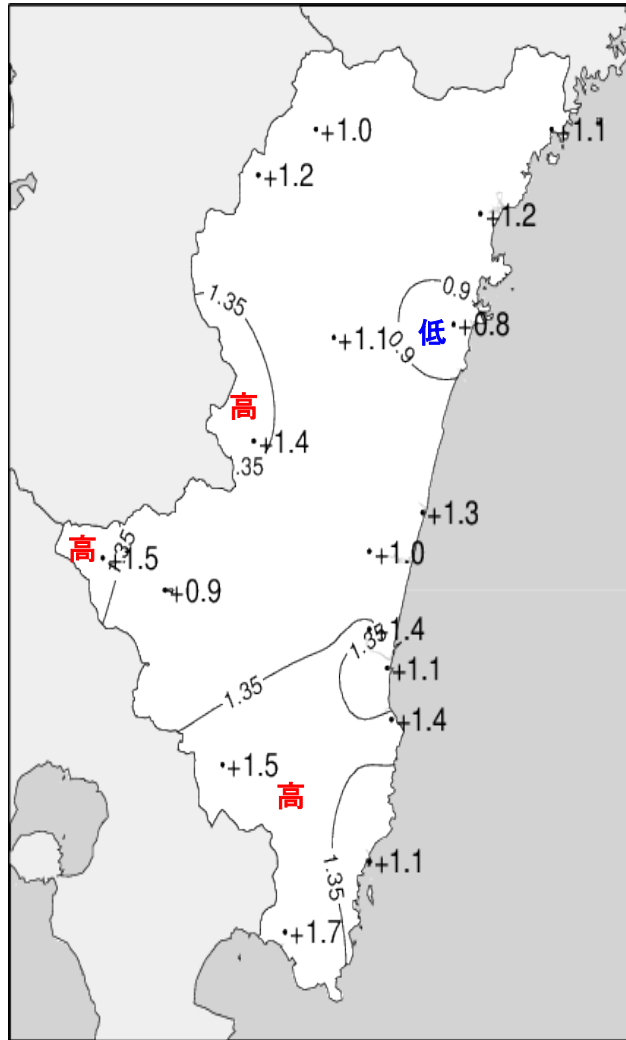


2016年6月中旬降水量観測値(ミリ)

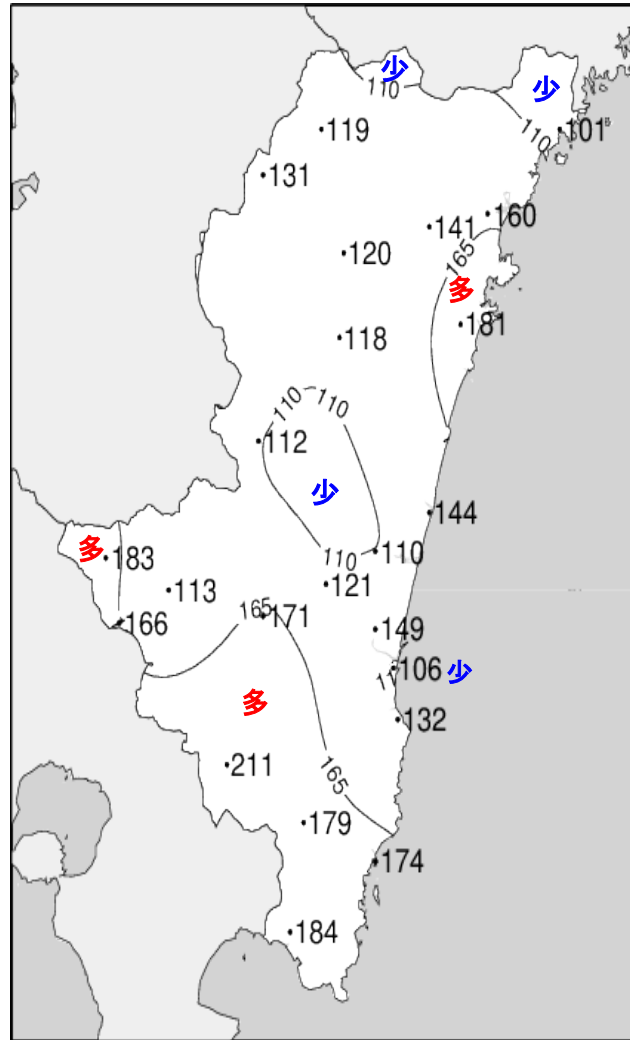


2016年6月中旬日照時間観測値(時間)

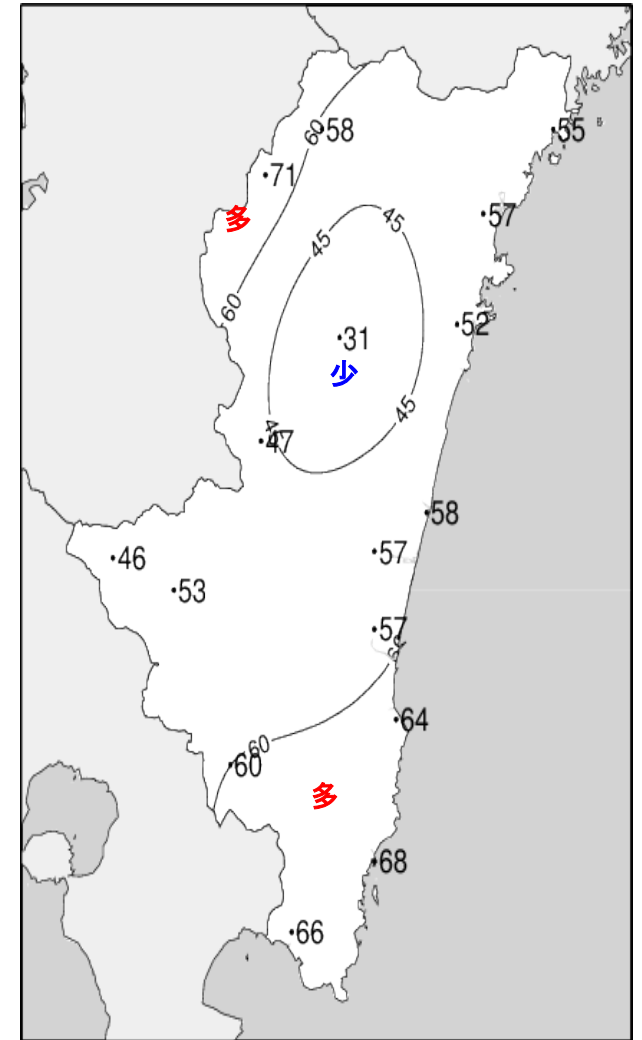
平成28年(2016年)6月中旬 気象分布図(平年差、平年比)



2016年6月中旬気温平年差 (°C)



2016年6月中旬降水量平年比 (%)



2016年6月中旬日照時間平年比 (%)

地域気象観測旬報

2016年6月11日～20日 宮崎県 (87)
(1/5)

観測所名	高千穂										10℃以上積算気温			217
	気温(℃)			風向・風速(m/s)						降水量(mm)			日照(h)	
	平均	最高	最低	平均	最多	最大	風向	瞬間	風向	日計	1時間	10分		
11	22.2	27.4	19.2	1.7	SE	5	SSE	11.8	SE	0.0	0.0	0.0	4.3	
12	20.8	22.9	19.7	0.8	S	2.2	NW	4.3	NW	20.0	4.0	1.0	0.0	
13	21.6	26.7	18.3	1.2	NNW	2.9	NNW	5.7	WSW	4.5	2.0	0.5	2.9	
14	22.3	30.8	16.6	1.4	SSE	3.5	SE	8.0	SE	0.0	0.0	0.0	8.7	
15	23.1	27.9	18.9	1.9	SSE	4.6	SSE	8.9	SE	0.0	0.0	0.0	4.7	
16	21.3	23.0	18.6	1.7	NNW	4.9	NW	9.6	NW	10.0	3.5	1.0	0.0	
17	20.1	23.8	16.3	1.8	NNW	4	NNW	8.8	NW	0.0	0.0	0.0	1.3	
18	21.1	29.2	15.6	1.1	SSE	3.5	SSE	6.9	SSE	0.0	0.0	0.0	4.0	
19	21.7	24.5	19.9	0.8	NW	3.5	NNW	7.6	NNW	41.0	14.0	5.5	0.3	
20	22.4	25.2	20.8	1.7	NW	5	NW	9.0	NNW	75.0	28.5	10.5	0.0	
前半旬	22.0	27.1	18.5	1.4	SSE					24.5			20.6	
後半旬	21.3	25.1	18.2	1.4	NNW					126.0			5.6	
旬	21.7	26.1	18.4	1.4	SSE					150.5			26.2	
平年差/比	+1.0	+0.3	+1.6							119			58	

観測所名	古江										10℃以上積算気温			233
	気温(℃)			風向・風速(m/s)						降水量(mm)			日照(h)	
	平均	最高	最低	平均	最多	最大	風向	瞬間	風向	日計	1時間	10分		
11	24.0	28.0	20.2	1.6	S	4	S	5.6	SSE	0.0	0.0	0.0	3.0	
12	22.6	24.0	22.0	2.7	NNE	8.4	N	12.0	NE	36.0	11.5	4.0	0.0	
13	22.8	25.2	21.1	1.7	N	5.1	N	8.6	NNW	3.0	1.5	0.5	1.6	
14	23.7	28.2	19.6	2.1	S	5.1	SSW	7.5	NNE	0.0	0.0	0.0	11.5	
15	24.9	27.3	22.0	2.2	SSE	4.8	SSE	8.1	S	0.0	0.0	0.0	2.9	
16	23.7	25.5	21.7	1.4	NE	7.5	SSW	11.1	SSW	10.5	4.5	1.5	0.0	
17	22.5	26.9	19.7	2.0	N	4.5	NE	7.0	NE	0.0	0.0	0.0	3.3	
18	22.6	27.1	18.6	2.4	N	5.4	NNE	6.8	NNE	0.0	0.0	0.0	4.0	
19	22.6	24.0	21.0	1.1	N	3.4	SSW	6.0	S	35.5	22.0	13.5	0.0	
20	23.1	24.9	21.8	1.2	N	3.5	SSW	6.0	S	47.5	12.5	4.5	0.0	
前半旬	23.6	26.5	21.0	2.1	S					39.0			19.0	
後半旬	22.9	25.7	20.6	1.6	N					93.5			7.3	
旬	23.3	26.1	20.8	1.8	N					132.5			26.3	
平年差/比	+1.1	+0.3	+1.8							101			55	

観測所名	鞍岡										10℃以上積算気温			206
	気温(℃)			風向・風速(m/s)						降水量(mm)			日照(h)	
	平均	最高	最低	平均	最多	最大	風向	瞬間	風向	日計	1時間	10分		
11	21.2	26.7	16.1	1.3	SW	3.7	SSW	8.6	SW	0.0	0.0	0.0	4.9	
12	20.2	21.9	18.9	0.9	NW	2.8	SW	7.3	WSW	21.0	3.0	2.0	0.0	
13	20.2	24.6	16.8	0.6	W	1.8	W	3.8	SW	6.0	2.5	1.0	2.0	
14	21.9	28.5	15.6	1.1	WSW	2.9	NE	6.5	NE	0.0	0.0	0.0	9.5	
15	22.7	27.7	16.4	1.9	SW	4.7	SSW	10.6	SSW	0.0	0.0	0.0	8.3	
16	20.0	22.8	16.2	0.8	NE	3.1	SSW	7.5	SSW	16.0	3.5	1.5	0.0	
17	18.2	21.6	14.6	1.0	NE	2.3	SW	4.7	SW	0.0	0.0	0.0	0.6	
18	20.0	27.4	11.7	1.1	WSW	2.5	NE	5.0	NE	0.0	0.0	0.0	4.4	
19	20.8	23.7	19.1	1.0	NNE	2.9	S	8.0	SSW	37.5	12.5	6.5	0.0	
20	21.1	24.8	19.5	1.1	ENE	3.7	SSW	9.3	S	95.5	35.5	9.5	0.0	
前半旬	21.2	25.9	16.8	1.2	SW					27.0			24.7	
後半旬	20.0	24.1	16.2	1.0	NE					149.0			5.0	
旬	20.6	25.0	16.5	1.1	NE					176.0			29.7	
平年差/比	+1.2	+0.5	+1.4							131			71	

観測所名	延岡										10℃以上積算気温			234
	気温(℃)			風向・風速(m/s)						降水量(mm)			日照(h)	
	平均	最高	最低	平均	最多	最大	風向	瞬間	風向	日計	1時間	10分		
11	24.0	28.0	20.7	1.9	W	4.3	ESE	6.8	E	0.0	0.0	0.0	1.9	
12	22.5	23.8	21.6	2.0	NE	4.7	NE	8.4	ENE	89.5	25.5	7.0	0.0	
13	22.9	25.6	20.8	1.3	W	3.1	ESE	4.9	W	6.0	2.5	0.5	1.8	
14	24.0	28.4	19.0	2.1	ESE	4.8	ESE	7.8	E	0.0	0.0	0.0	10.7	
15	25.0	28.7	21.3	2.6	SE	5.6	SE	9.7	SSE	2.0	2.0	1.0	4.6	
16	24.2	26.3	22.5	1.7	WSW	6.1	WNW	12.2	WNW	10.0	6.5	2.0	0.1	
17	23.2	27.7	19.7	2.2	WSW	3.6	E	8.2	W	0.0	0.0	0.0	1.6	
18	22.7	27.9	18.2	2.0	W	3.6	E	6.7	ESE	0.0	0.0	0.0	3.6	
19	22.5	25.6	21.2	1.3	W	4.3	WNW	10.5	WNW	35.5	13.0	5.0	0.1	
20	23.0	24.9	22.0	1.3	WNW	3.3	E	5.2	ENE	61.5	14.5	11.0	0.0	
前半旬	23.7	26.9	20.7	2.0	W					97.5			19.0	
後半旬	23.1	26.5	20.7	1.7	W					107.0			5.4	
旬	23.4	26.7	20.7	1.8	W					204.5			24.4	
平年差/比	+1.2	+0.5	+1.9							160			57	

地域気象観測旬報

2016年6月11日～20日 宮崎県 (87)
(2/5)

観測所名	日向										10℃以上積算気温			231
	気温(℃)			風向・風速(m/s)						降水量(mm)			日照(h)	
	平均	最高	最低	平均	最多	最大	風向	瞬間	風向	日計	1時間	10分		
11	23.6	28.3	20.8	1.1	W	2.7	ESE	6.2	ESE	0.0	0.0	0.0	2.1	
12	22.2	23.1	21.4	1.0	W	3	ENE	9.4	NE	115.5	35.5	11.0	0.0	
13	22.8	25.3	20.4	0.5	WNW	1.9	ESE	3.8	E	9.0	4.0	1.5	1.0	
14	23.8	28.9	19.9	1.4	WNW	3.3	ESE	6.3	ESE	0.0	0.0	0.0	9.0	
15	24.8	29.6	21.1	1.5	ESE	4.3	SE	8.3	E	1.5	1.5	1.0	5.7	
16	24.0	26.7	20.7	0.5	WSW	2.6	SW	7.0	SW	9.5	3.5	1.0	0.3	
17	21.9	26.5	19.4	1.0	W	2.3	WSW	4.6	W	0.0	0.0	0.0	0.9	
18	22.6	28.0	19.2	1.3	W	2.8	WNW	5.8	E	0.0	0.0	0.0	3.4	
19	22.1	24.9	20.8	0.6	W	1.9	W	4.9	W	42.5	11.5	6.0	0.5	
20	22.9	25.7	22.0	0.6	E	3.2	SSW	6.7	S	82.5	47.0	18.5	0.0	
前半旬	23.4	27.0	20.7	1.1	W					126.0			17.8	
後半旬	22.7	26.4	20.4	0.8	W					134.5			5.1	
旬	23.1	26.7	20.6	1.0	W					260.5			22.9	
平年差/比	+0.8	+0.2	+1.7							181			52	

観測所名	神門										10℃以上積算気温			221
	気温(℃)			風向・風速(m/s)						降水量(mm)			日照(h)	
	平均	最高	最低	平均	最多	最大	風向	瞬間	風向	日計	1時間	10分		
11	22.1	28.3	19.5	0.5	ESE	2.5	SE	5.9	SSE	0.0	0.0	0.0	1.5	
12	21.2	22.8	20.1	0.2	SSE	1.4	SSE	2.9	SSE	37.0	11.0	4.0	0.0	
13	22.2	25.6	20.5	0.3	SSE	1.4	SSE	2.9	E	11.5	3.5	1.0	0.2	
14	22.9	30.2	18.0	0.6	SSE	2.3	E	4.9	SSE	0.0	0.0	0.0	5.3	
15	23.4	29.5	19.3	0.7	SE	2.9	ESE	6.2	E	1.5	0.5	0.5	2.0	
16	23.0	26.0	21.3	0.5	SSW	3.1	S	8.1	S	18.5	5.5	3.0	0.1	
17	20.6	24.8	17.3	0.4	NNW	2.1	SSW	6.0	S	0.0	0.0	0.0	0.3	
18	21.5	28.3	15.8	0.5	E	2.3	SSE	4.6	S	0.0	0.0	0.0	2.6	
19	21.4	23.8	19.8	0.2	N	1.4	NNE	3.5	ESE	78.0	21.0	7.0	0.0	
20	22.7	27.8	21.4	0.4	NNW	1.6	SSE	3.7	ESE	55.0	14.5	5.0	0.4	
前半旬	22.4	27.3	19.5	0.5	SSE					50.0			9.0	
後半旬	21.8	26.1	19.1	0.4	S					151.5			3.4	
旬	22.1	26.7	19.3	0.4	SSE					201.5			12.4	
平年差/比	+1.1	+0.3	+2.5							118			31	

観測所名	西米良										10℃以上積算気温			225
	気温(℃)			風向・風速(m/s)						降水量(mm)			日照(h)	
	平均	最高	最低	平均	最多	最大	風向	瞬間	風向	日計	1時間	10分		
11	23.0	29.4	20.6	1.0	WSW	4	WSW	6.5	W	0.0	0.0	0.0	2.4	
12	21.9	23.8	20.6	0.3	WSW	1.5	WSW	2.9	NW	22.0	5.0	2.0	0.0	
13	22.6	25.4	21.3	0.5	WSW	3.5	WSW	5.3	WSW	12.0	3.0	1.0	0.1	
14	23.5	30.8	18.5	0.9	WSW	4.3	WSW	7.5	WSW	0.0	0.0	0.0	5.6	
15	24.2	29.6	20.4	1.1	WSW	4.1	WSW	7.6	WSW	0.5	0.5	0.5	4.2	
16	22.2	24.3	19.7	0.4	N	1.5	WSW	4.6	NNE	18.5	5.0	1.5	0.0	
17	21.6	26.5	17.8	0.6	NNE	2.1	NNE	5.6	NNE	0.0	0.0	0.0	0.6	
18	22.6	30.2	16.3	0.3	N	2.2	WSW	3.4	W	0.0	0.0	0.0	3.2	
19	21.5	22.5	20.6	0.3	N	1.7	SSW	3.7	N	66.5	19.0	8.0	0.0	
20	22.2	25.8	19.8	0.3	NE	3.1	W	5.9	WNW	80.0	26.0	12.5	0.1	
前半旬	23.0	27.8	20.3	0.8	WSW					34.5			12.3	
後半旬	22.0	25.9	18.8	0.4	N					165.0			3.9	
旬	22.5	26.8	19.6	0.6	WSW					199.5			16.2	
平年差/比	+1.4	+0.5	+2.3							112			47	

観測所名	高鍋										10℃以上積算気温			238
	気温(℃)			風向・風速(m/s)						降水量(mm)			日照(h)	
	平均	最高	最低	平均	最多	最大	風向	瞬間	風向	日計	1時間	10分		
11	24.6	28.4	21.6	1.6	NE	3.3	ENE	5.3	NE	0.5	0.5	0.5	4.5	
12	23.3	24.3	22.3	2.1	NNE	5.4	NNE	9.6	NNE	60.5	14.5	4.5	0.0	
13	23.2	24.2	21.8	1.2	NE	2.3	NE	4.0	N	10.0	2.5	1.0	0.0	
14	24.0	27.3	19.7	1.9	NW	4.6	SSE	6.0	SSE	0.0	0.0	0.0	10.5	
15	25.1	27.8	21.6	2.0	SE	4.5	SSE	6.2	SSE	0.5	0.5	0.5	4.5	
16	24.7	27.9	22.7	2.1	WSW	5.2	SW	7.8	SW	29.0	7.5	3.5	0.3	
17	23.1	25.1	20.5	2.1	W	5.6	WSW	10.2	WSW	0.0	0.0	0.0	0.2	
18	23.1	26.9	19.6	1.2	WNW	3	ESE	4.7	ENE	0.0	0.0	0.0	4.3	
19	23.1	25.1	21.7	2.8	SW	8.4	SW	15.9	SSW	67.0	26.5	11.5	0.2	
20	24.1	26.6	22.4	3.4	SW	7.5	SW	13.8	SW	62.0	21.0	12.5	0.4	
前半旬	24.0	26.4	21.4	1.8	NE					71.5			19.5	
後半旬	23.6	26.3	21.4	2.3	SW					158.0			5.4	
旬	23.8	26.4	21.4	2.0	SW					229.5			24.9	
平年差/比	+1.3	+0.3	+2.1							144			58	

地域気象観測旬報

2016年6月11日～20日 宮崎県 (87)
(3/5)

観測所名	加久藤									10℃以上積算気温				233
	気温(℃)			風向・風速(m/s)						降水量(mm)			日照(h)	
	平均	最高	最低	平均	最多	最大	風向	瞬間	風向	日計	1時間	10分		
11	24.2	29.5	20.1	2.7	E	4.4	ESE	9.8	ESE	0.0	0.0	0.0	5.1	
12	22.6	23.6	21.5	1.6	ENE	3.1	WSW	6.1	E	29.0	5.0	1.5	0.0	
13	22.9	26.2	21.7	1.2	NNW	3.1	E	5.9	E	12.5	3.0	1.5	0.1	
14	24.9	<u>31.7</u>	20.3	1.4	WSW	3.9	WSW	6.6	SW	0.0	0.0	0.0	7.2	
15	24.8	30.9	19.7	1.9	E	3.9	E	8.2	E	0.0	0.0	0.0	2.5	
16	22.2	24.0	19.7	1.7	WSW	4.9	SW	8.1	WSW	33.5	8.0	2.5	0.0	
17	21.5	26.3	18.3	2.3	WSW	4.1	WNW	8.1	SW	0.0	0.0	0.0	1.9	
18	23.1	29.4	<u>17.0</u>	1.3	WNW	4.1	WNW	7.0	SSW	0.0	0.0	0.0	4.0	
19	22.7	24.7	21.0	1.7	W	<u>6.2</u>	SW	10.9	W	<u>145.0</u>	27.0	9.0	0.0	
20	23.7	26.6	21.5	2.2	W	5.7	WSW	<u>11.5</u>	W	116.5	<u>36.0</u>	<u>10.5</u>	0.0	
前半旬	23.9	28.4	20.7	1.8	E					41.5			14.9	
後半旬	22.6	26.2	19.5	1.8	WSW					295.0			5.9	
旬	23.3	27.3	20.1	1.8	E					336.5			20.8	
平年差/比	+1.5	+0.6	+2.3							183			46	

観測所名	西都									10℃以上積算気温				236
	気温(℃)			風向・風速(m/s)						降水量(mm)			日照(h)	
	平均	最高	最低	平均	最多	最大	風向	瞬間	風向	日計	1時間	10分		
11	24.0	28.0	20.5	2.1	ESE	5	ESE	7.1	ESE	0.5	0.5	0.5	2.2	
12	23.1	24.6	21.7	1.9	NW	5.6	NNE	9.4	NE	47.0	12.5	3.5	0.0	
13	23.1	24.6	21.2	1.4	ESE	3.6	ESE	5.3	ESE	9.5	2.5	1.0	0.0	
14	24.1	28.5	19.0	2.0	NW	5.2	ESE	7.8	ESE	0.0	0.0	0.0	9.7	
15	24.8	<u>29.3</u>	20.2	2.2	SE	5.5	SE	8.1	SE	5.0	5.0	4.0	4.2	
16	24.3	27.5	22.6	2.3	WSW	5.6	WSW	9.3	W	35.0	8.5	4.0	0.2	
17	22.5	25.7	19.9	1.2	SW	3.6	WNW	5.4	WNW	0.0	0.0	0.0	0.4	
18	22.8	28.0	<u>18.5</u>	1.6	E	4.4	ESE	6.4	ESE	0.0	0.0	0.0	4.3	
19	22.8	25.4	20.7	2.5	SW	5.8	SW	10.7	WSW	29.0	11.0	9.0	0.3	
20	24.0	26.9	22.0	2.8	SW	<u>6.4</u>	SW	<u>11.7</u>	WSW	<u>57.0</u>	<u>19.5</u>	<u>11.5</u>	0.3	
前半旬	23.8	27.0	20.5	1.9	ESE					62.0			16.1	
後半旬	23.3	26.7	20.7	2.1	SW					121.0			5.5	
旬	23.6	26.9	20.6	2.0	NW					183.0			21.6	
平年差/比	+1.0	0.0	+1.7							110			57	

観測所名	小林									10℃以上積算気温				229
	気温(℃)			風向・風速(m/s)						降水量(mm)			日照(h)	
	平均	最高	最低	平均	最多	最大	風向	瞬間	風向	日計	1時間	10分		
11	23.3	27.6	20.4	2.6	SSE	5.7	SE	9.2	SSE	0.0	0.0	0.0	2.3	
12	22.4	23.9	21.1	1.3	SSE	2.9	SSE	5.8	WNW	22.0	5.5	2.5	0.0	
13	22.6	25.6	21.4	1.7	NW	4.1	E	6.8	ESE	11.5	3.5	1.0	0.0	
14	24.3	<u>31.1</u>	20.6	1.8	SE	5.5	SE	8.5	SE	0.0	0.0	0.0	6.8	
15	24.4	28.9	20.5	2.0	SSE	4.4	ESE	7.8	SE	0.0	0.0	0.0	4.9	
16	22.1	23.9	19.7	2.2	NW	<u>6.2</u>	W	11.6	W	40.0	9.0	3.5	0.0	
17	21.6	25.5	18.9	2.4	WNW	4.9	W	8.9	WNW	0.0	0.0	0.0	1.5	
18	23.3	29.9	<u>17.8</u>	1.7	WNW	4.3	NNW	7.4	NNW	0.0	0.0	0.0	4.6	
19	22.2	24.0	20.9	1.2	N	5.2	W	11.4	W	78.0	17.0	5.5	0.0	
20	23.0	26.5	21.8	1.9	WNW	5.6	WNW	<u>14.2</u>	WNW	<u>95.0</u>	<u>17.0</u>	<u>6.5</u>	0.2	
前半旬	23.4	27.4	20.8	1.9	SSE					33.5			14.0	
後半旬	22.4	26.0	19.8	1.9	WNW					213.0			6.3	
旬	22.9	26.7	20.3	1.9	SSE					246.5			20.3	
平年差/比	+0.9	0.0	+1.8							113			53	

観測所名	宮崎									10℃以上積算気温				241
	気温(℃)			風向・風速(m/s)						降水量(mm)			日照(h)	
	平均	最高	最低	平均	最多	最大	風向	瞬間	風向	日計	1時間	10分		
11	25.0	28.3	21.8	2.9	E	5.6	ESE	8.2	ESE	0.5	0.5	0.5	2.2	
12	23.5	25.3	22.3	2.3	NNE	5	ENE	9.2	NE	43.0	11.5	3.5	0.0	
13	23.6	24.7	22.2	2.4	ESE	4.7	ESE	6.5	WSW	20.5	10.0	4.0	0.0	
14	24.7	28.2	20.5	3.1	ESE	6.1	ESE	9.0	ESE	0.0	0.0	0.0	9.6	
15	24.9	28.6	21.3	2.8	SE	6.6	SE	11.8	SE	1.5	1.5	1.0	5.7	
16	24.7	<u>28.6</u>	22.7	3.8	W	<u>10.8</u>	W	<u>15.6</u>	W	43.0	9.5	3.0	0.3	
17	23.5	26.1	21.2	3.8	WSW	9.4	W	13.6	W	0.0	0.0	0.0	0.0	
18	23.5	27.5	<u>20.1</u>	2.5	WNW	4.3	ESE	7.0	E	0.0	0.0	0.0	4.4	
19	23.7	26.2	22.1	2.6	WSW	8.9	W	13.7	W	28.0	8.5	5.5	0.2	
20	24.0	25.9	22.4	3.3	WSW	9	W	12.9	W	<u>114.5</u>	<u>55.5</u>	<u>21.5</u>	0.0	
前半旬	24.3	27.0	21.6	2.7	ESE					65.5			17.5	
後半旬	23.9	26.9	21.7	3.2	WSW					185.5			4.9	
旬	24.1	26.9	21.7	3.0	WNW					251.0			22.4	
平年差/比	+1.4	+0.6	+2.1							149			57	

地域気象観測旬報

2016年6月11日～20日 宮崎県 (87)
(4/5)

観測所名	青島										10℃以上積算気温			239
日付	気温(℃)			風向・風速(m/s)						降水量(mm)			日照(h)	
	平均	最高	最低	平均	最多	最大	風向	瞬間	風向	日計	1時間	10分		
11	24.6	28.1	21.9	1.4	ESE	3.4	ESE	5.7	ESE	0.5	0.5	0.5	1.6	
12	23.6	25.1	22.6	1.2	NNW	3.8	E	8.0	E	53.0	17.5	4.5	0.0	
13	23.0	23.9	21.1	0.9	SW	2.9	WNW	4.4	WNW	44.5	18.5	4.5	0.0	
14	24.2	28.9	20.2	1.4	SE	3.7	E	7.3	SE	0.0	0.0	0.0	10.2	
15	24.6	28.8	21.0	1.5	SSE	3.7	SE	7.9	SSE	1.0	0.5	0.5	5.4	
16	24.6	28.1	23.0	1.7	W	5.6	WNW	11.0	W	45.5	11.0	3.5	0.0	
17	23.1	26.3	20.5	1.3	SW	4.6	W	11.9	WNW	0.0	0.0	0.0	0.0	
18	23.3	27.7	19.6	1.5	WSW	4	E	7.2	E	0.0	0.0	0.0	6.6	
19	23.4	26.7	22.0	1.3	S	6.5	W	15.2	NW	52.5	31.5	16.5	0.1	
20	24.5	28.5	23.0	1.4	WSW	4.3	W	9.5	WSW	45.0	21.5	12.0	0.0	
前半旬	24.0	27.0	21.4	1.3	ESE					99.0			17.2	
後半旬	23.8	27.5	21.6	1.4	WSW					143.0			6.7	
旬	23.9	27.2	21.5	1.4	WSW					242.0			23.9	
平年差/比	+1.4	+1.1	+2.1							132			64	

観測所名	赤江										10℃以上積算気温			241
日付	気温(℃)			風向・風速(m/s)						降水量(mm)			日照(h)	
	平均	最高	最低	平均	最多	最大	風向	瞬間	風向	日計	1時間	10分		
11	24.9	27.9	22.1	2.5	NNE	4.7	NNE	8.2	N	0.0	0.0	0.0		
12	23.6	25.2	22.4	3.6	NE	8.9	N	11.8	N	43.5	14.0	4.0		
13	23.4	24.8	21.9	2.4	W	6.5	W	8.7	W	28.0	13.5	4.0		
14	24.5	27.6	20.5	3.1	WNW	6.5	SE	8.2	SE	0.0	0.0	0.0		
15	24.8	28.0	21.3	2.8	SE	6.1	SE	8.2	SSE	0.5	0.5	0.5		
16	24.6	28.6	22.8	4.6	SSE	11.3	WSW	16.5	WSW	39.0	8.0	2.5		
17	23.6	26.3	21.3	4.7	WSW	9.4	W	11.8	W	0.0	0.0	0.0		
18	23.5	27.0	20.2	2.2	NW	4.1	SE	5.1	SE	0.0	0.0	0.0		
19	23.7	26.3	21.9	2.6	WSW	8.9	W	13.4	WNW	45.0	19.0	11.5		
20	24.2	26.5	22.5	3.0	S	8	SSE	11.8	WSW	42.5	19.5	7.5		
前半旬	24.2	26.7	21.6	2.9	SE					72.0				
後半旬	23.9	26.9	21.7	3.4	WSW					126.5				
旬	24.1	26.8	21.7	3.2	W					198.5				
平年差/比	+1.1	+0.8	+1.5							106				

観測所名	都城										10℃以上積算気温			238
日付	気温(℃)			風向・風速(m/s)						降水量(mm)			日照(h)	
	平均	最高	最低	平均	最多	最大	風向	瞬間	風向	日計	1時間	10分		
11	23.9	28.4	20.1	2.2	NNE	5.3	E	7.9	E	0.5	0.5	0.5	2.2	
12	23.1	24.7	21.7	2.3	N	4.2	N	6.9	SSW	27.5	9.0	3.0	0.0	
13	22.9	24.2	21.5	1.2	SSW	2.8	NNE	4.7	NNE	47.5	21.0	7.0	0.0	
14	25.0	30.4	20.3	1.9	SSW	5.1	S	7.7	S	0.0	0.0	0.0	7.3	
15	25.0	30.6	20.5	2.0	S	5.2	S	8.5	S	0.0	0.0	0.0	4.5	
16	23.2	26.1	21.2	2.0	WSW	4.6	SW	8.9	WSW	60.5	16.5	5.5	0.0	
17	22.1	25.3	20.3	1.8	SW	3.8	SW	6.8	SW	0.0	0.0	0.0	0.1	
18	24.7	31.2	18.8	1.6	SSW	3.9	SSW	7.0	WSW	0.0	0.0	0.0	6.1	
19	23.7	26.6	21.2	2.5	SSW	5.1	NW	13.7	NW	116.5	38.5	12.5	0.1	
20	24.6	26.7	22.4	2.7	SSW	6.9	SSW	12.2	SSW	114.0	45.0	16.0	0.0	
前半旬	24.0	27.7	20.8	1.9	NNE					75.5			14.0	
後半旬	23.7	27.2	20.8	2.1	SSW					291.0			6.3	
旬	23.8	27.4	20.8	2.0	SSW					366.5			20.3	
平年差/比	+1.5	+0.7	+2.0							211			60	

観測所名	油津										10℃以上積算気温			241
日付	気温(℃)			風向・風速(m/s)						降水量(mm)			日照(h)	
	平均	最高	最低	平均	最多	最大	風向	瞬間	風向	日計	1時間	10分		
11	24.9	27.7	22.1	2.9	E	4.5	E	7.1	ESE	3.0	3.0	1.0	1.5	
12	24.3	27.1	23.1	2.1	E	6.9	W	11.6	W	37.0	9.0	2.5	0.2	
13	23.2	25.4	21.2	2.4	WNW	6.1	W	9.1	WSW	39.0	11.0	4.5	0.0	
14	24.4	28.0	21.2	2.8	WNW	4.4	WNW	6.0	WNW	0.0	0.0	0.0	10.3	
15	24.8	29.1	21.2	2.3	WNW	4.4	W	6.2	WNW	0.5	0.5	0.5	5.8	
16	24.2	26.8	22.3	3.3	W	8.3	W	13.9	W	108.5	38.5	12.5	0.0	
17	23.2	24.6	21.6	2.7	WNW	6.4	WSW	9.7	W	0.5	0.5	0.5	0.1	
18	23.7	27.8	19.9	2.4	WNW	4.3	WNW	6.0	NW	0.0	0.0	0.0	6.6	
19	23.7	26.1	22.1	2.6	W	7.7	WNW	12.7	NNW	93.5	39.0	14.5	0.2	
20	24.8	26.5	23.3	2.6	W	6.3	NW	10.6	WNW	29.5	14.5	8.5	0.1	
前半旬	24.3	27.5	21.8	2.5	WNW					79.5			17.8	
後半旬	23.9	26.4	21.8	2.7	W					232.0			7.0	
旬	24.1	26.9	21.8	2.6	WNW					311.5			24.8	
平年差/比	+1.1	+0.7	+1.6							174			68	

地域気象観測旬報

2016年6月11日～20日 宮崎県 (87)
(5/5)

観測所名	串間									10℃以上積算気温			日照 (h)
	気温(℃)			風向・風速(m/s)						降水量(mm)			
	平均	最高	最低	平均	最多	最大	風向	瞬間	風向	日計	1時間	10分	
11	24.7	28.3	21.2	3.0	ENE	5.7	ENE	9.1	ENE	3.0	2.5	1.0	1.4
12	24.4	26.9	23.1	2.3	NE	5.8	WSW	9.3	WSW	29.0	8.5	2.5	0.3
13	23.4	25.0	21.5	1.8	NE	5	WSW	8.3	W	39.5	12.0	4.5	0.0
14	24.6	29.4	21.4	1.4	SSW	4.1	SSW	6.6	SSE	0.0	0.0	0.0	8.2
15	24.7	<u>29.5</u>	20.2	1.5	NE	3.5	SSW	6.3	SSW	0.5	0.5	0.5	6.0
16	23.8	26.4	21.5	2.5	WSW	<u>8.7</u>	WSW	12.6	W	101.5	28.5	13.5	0.0
17	22.6	24.4	20.9	1.8	W	4.7	WSW	7.9	WSW	0.5	0.5	0.5	0.1
18	23.9	28.9	<u>19.7</u>	1.5	WSW	3.2	SW	5.5	SW	0.0	0.0	0.0	7.5
19	23.6	25.7	21.9	1.7	W	7	WNW	<u>14.9</u>	WNW	<u>113.5</u>	<u>48.0</u>	<u>16.0</u>	0.0
20	26.0	27.9	23.9	2.7	WSW	7.2	W	12.9	W	18.0	13.0	9.0	0.3
前半旬	24.4	27.8	21.5	2.0	NE					72.0			15.9
後半旬	24.0	26.7	21.6	2.0	WSW					233.5			7.9
旬	24.2	27.2	21.5	2.0	WSW					305.5			23.8
平年差/比	+1.7	+0.8	+2.3							184			66

地域雨量観測旬報

2016年6月11日～20日 宮崎県(87)

(1/1)

観測所名	日之影				諸塚				北方				椎葉				都農				えびの			
	降水量(mm)				降水量(mm)				降水量(mm)				降水量(mm)				降水量(mm)				降水量(mm)			
日付	日計	平年比	最大1時間	最大10分間	日計	平年比	最大1時間	最大10分間	日計	平年比	最大1時間	最大10分間	日計	平年比	最大1時間	最大10分間	日計	平年比	最大1時間	最大10分間	日計	平年比	最大1時間	最大10分間
11	0.5		0.5	0.5	0.5		0.5	0.5	0.5		0.5	0.5	0.0		0.0	0.0	1.0		0.5	0.5	1.0		1.0	0.5
12	33.5		11.0	2.5	36.5		7.5	2.5	67.5		22.5	4.5	25.5		4.5	1.5	104.0		27.5	7.0	37.5		6.5	2.0
13	4.5		2.0	1.0	7.5		2.5	0.5	5.5		2.0	0.5	7.5		2.0	0.5	12.5		3.5	1.5	25.0		7.0	2.5
14	0.0		0.0	0.0	0.0		0.0	0.0	0.0		0.0	0.0	0.0		0.0	0.0	0.0		0.0	0.0	0.0		0.5	0.0
15	1.0		1.0	0.5	0.0		0.0	0.0	6.0		3.5	1.5	0.0		0.0	0.0	1.5		1.0	1.0	0.5		0.5	0.5
半旬計/最大	39.5	//	11.0	2.5	44.5	68	7.5	2.5	79.5	122	22.5	4.5	33.0	//	4.5	1.5	119.0	//	27.5	7.0	64.0	46	7.0	2.5
16	5.5		2.5	1.0	13.0		4.0	1.5	9.0		4.0	1.5	16.0		3.5	2.5	22.5		6.0	2.0	69.0		15.5	4.5
17	0.0		0.0	0.0	0.0		0.0	0.0	0.0		0.0	0.0	0.0		0.0	0.0	0.0		0.0	0.0	0.0		0.0	0.0
18	0.0		0.0	0.0	0.0		0.0	0.0	0.0		0.0	0.0	0.5		0.5	0.5	0.0		0.0	0.0	0.0		0.0	0.0
19	34.0		15.5	9.5	76.5		18.0	15.5	58.0		17.0	10.0	118.5		22.5	14.0	44.0		10.0	5.0	157.5		33.0	14.5
20	52.0		12.5	6.0	49.0		12.0	4.5	49.5		14.5	4.5	86.5		17.0	5.5	103.0		50.5	16.0	237.5		53.5	24.5
半旬計/最大	91.5	//	15.5	9.5	138.5	178	18.0	15.5	116.5	165	17.0	10.0	221.5	//	22.5	14.0	169.5	//	50.5	16.0	464.0	265	53.5	24.5
旬計	131.0	//			183.0	120			196.0	141			254.5	//			288.5	//			528.0	166		
旬最大	52.0		15.5	9.5	76.5		18.0	15.5	67.5		22.5	10.0	118.5		22.5	14.0	104.0		50.5	16.0	237.5		53.5	24.5
起日	20		19	19	19		19	19	12		12	19	19		19	19	12		20	20	20		20	20

観測所名	野尻				国富				深瀬															
	降水量(mm)				降水量(mm)				降水量(mm)				降水量(mm)				降水量(mm)				降水量(mm)			
日付	日計	平年比	最大1時間	最大10分間	日計	平年比	最大1時間	最大10分間	日計	平年比	最大1時間	最大10分間	日計	平年比	最大1時間	最大10分間	日計	平年比	最大1時間	最大10分間	日計	平年比	最大1時間	最大10分間
11	1.0		1.0	0.5	1.0		0.5	0.5	3.0		2.5	1.0												
12	18.5		6.0	1.5	27.0		11.5	3.0	31.0		5.0	1.5												
13	20.0		5.5	1.5	13.5		3.5	1.0	44.5		18.5	5.5												
14	0.0		0.0	0.0	0.0		0.0	0.0	0.0		0.0	0.0												
15	0.0		0.0	0.0	0.0		0.0	0.0	0.0		0.0	0.0												
半旬計/最大	39.5	51	6.0	1.5	41.5	54	11.5	3.0	78.5	77	18.5	5.5												
16	51.0		14.0	4.5	41.5		9.5	3.5	109.5		34.5	8.5												
17	0.0		0.0	0.0	0.0		0.0	0.0	0.0		0.0	0.0												
18	0.0		0.0	0.0	0.0		0.0	0.0	0.0		0.0	0.0												
19	69.0		19.5	13.5	39.5		12.0	9.5	175.5		61.0	19.0												
20	134.0		37.0	12.5	80.5		17.5	9.5	50.0		15.5	9.5												
半旬計/最大	254.0	277	37.0	13.5	161.5	185	17.5	9.5	335.0	283	61.0	19.0												
旬計	293.5	171			203.0	121			413.5	179														
旬最大	134.0		37.0	13.5	80.5		17.5	9.5	175.5		61.0	19.0												
起日	20		20	19	20		20	20	19		19	19												