

宮 崎 県 農 業 気 象 速 報

平成 28 年 6 月 上旬

宮 崎 地 方 気 象 台

平成 28 年 6 月 13 日

気 象 概 況

高気圧に覆われ晴れの日もあったが、低気圧や前線、気圧の谷や湿った空気の影響を受けて曇りや雨の日が多く、8日は激しい雨が降ったところがあった。

九州南部（宮崎県を含む）は、4日ごろ梅雨入り（平年より4日遅く、昨年より2日遅い）した。

生物季節観測では、キアゲハの初見を平年より54日遅い7日に観測した。

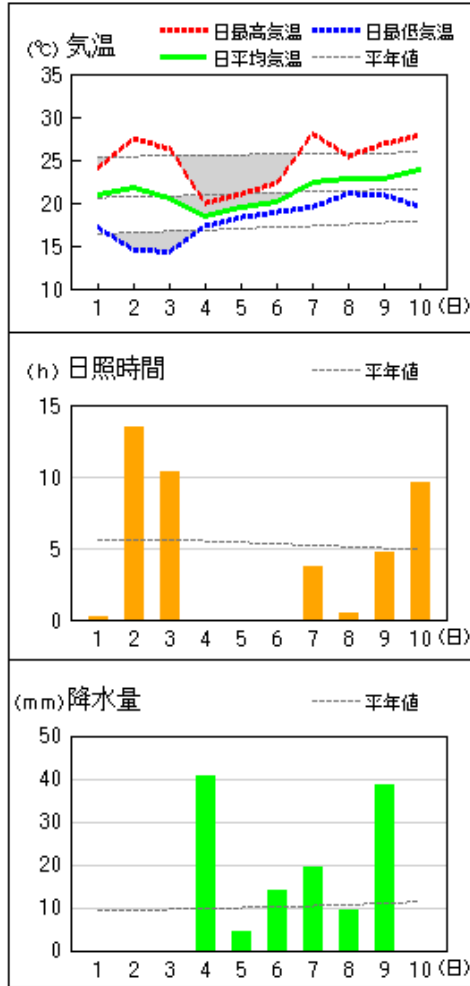
県内各地の旬平均気温は、平年差 -0.3°C ～ $+0.8^{\circ}\text{C}$ で平年並か平年より高く、日向では平年より低かった。旬降水量は、 19.0mm ～ 172.5mm （平年比 15%～168%）で平年より少ないか平年より多く、諸塚、北方、神門、西米良、小林では平年並、えびのでは平年よりかなり少なかった。旬日照時間は、平年比 61%～100%で平年より少なく、小林、青島、油津、串間では平年並、神門では平年よりかなり少なかった。

宮崎市の旬平均気温は平年並、旬降水量は平年より少なく、旬日照時間は平年より少なかった。

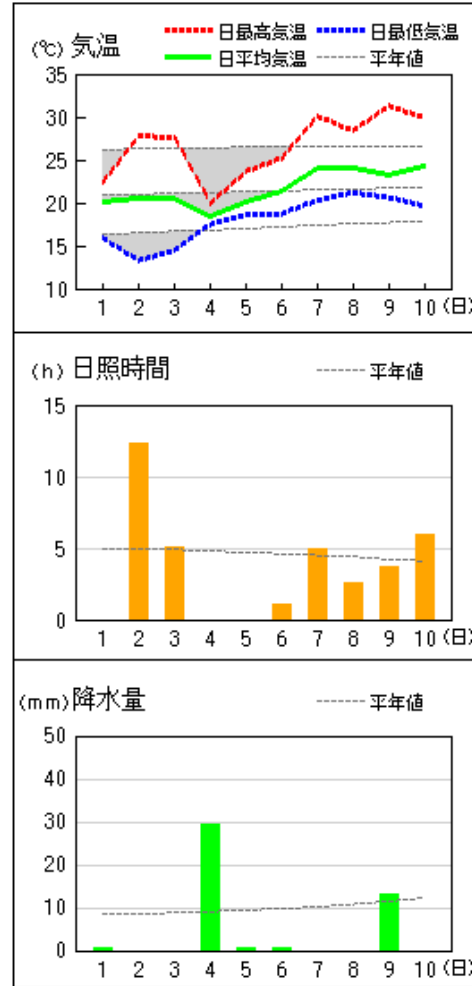
日	日々の天気概況	宮崎市の昼間の天気
1日	気圧の谷や前線の影響を受けた。	曇時々雨
2日	高気圧に覆われた。	晴
3日	気圧の谷の影響を受けた。	薄曇後時々晴
4日	低気圧や梅雨前線の影響を受けた。	雨
5日	低気圧の影響を受けた。	雨時々曇
6日	低気圧の影響を受けた。	雨
7日	はじめ高気圧に覆われたが、次第に気圧の谷の影響を受けた。	曇時々晴
8日	気圧の谷の影響を受けた。	曇
9日	気圧の谷や湿った空気の影響を受けた。	曇後時々雨
10日	はじめ高気圧に覆われたが、次第に気圧の谷の影響を受けた。	薄曇時々晴

地上気象 気象経過図：2016年06月01日-2016年06月10日

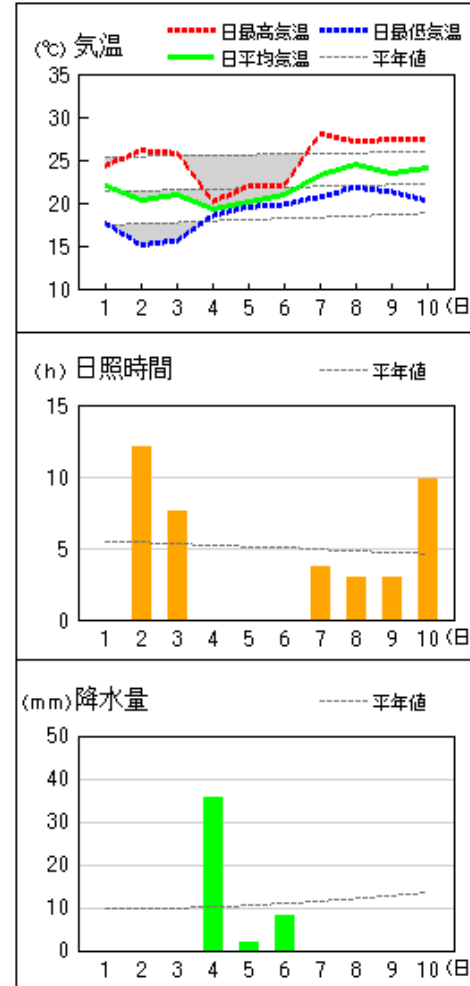
延岡



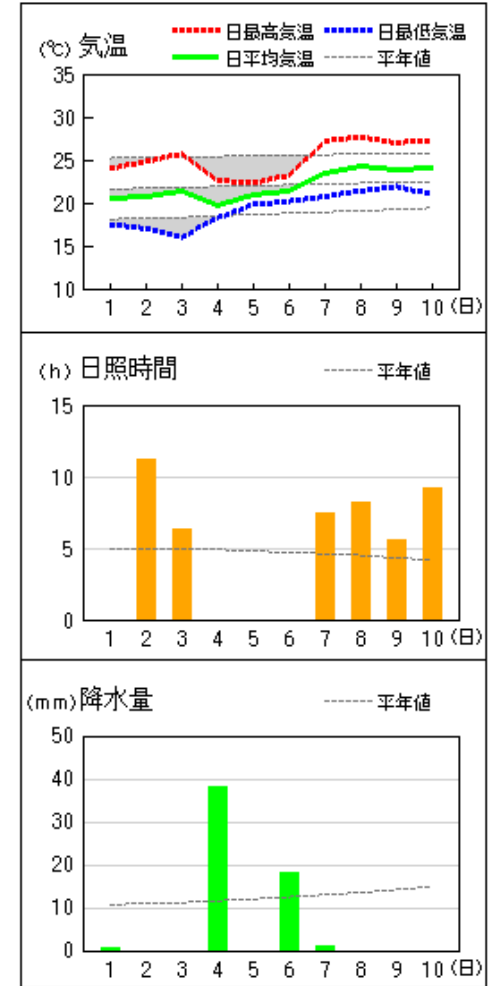
都城



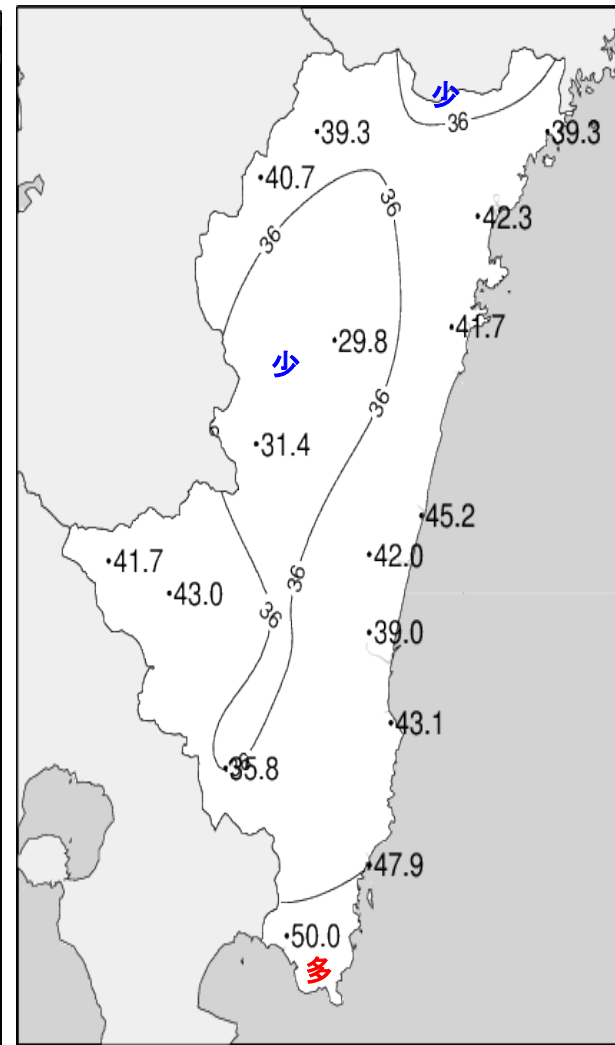
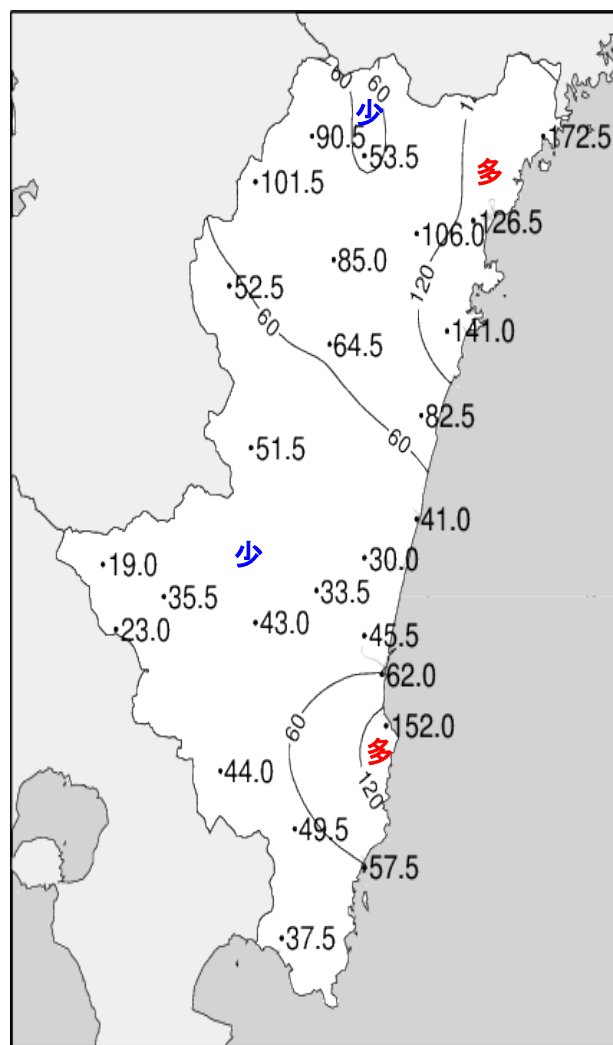
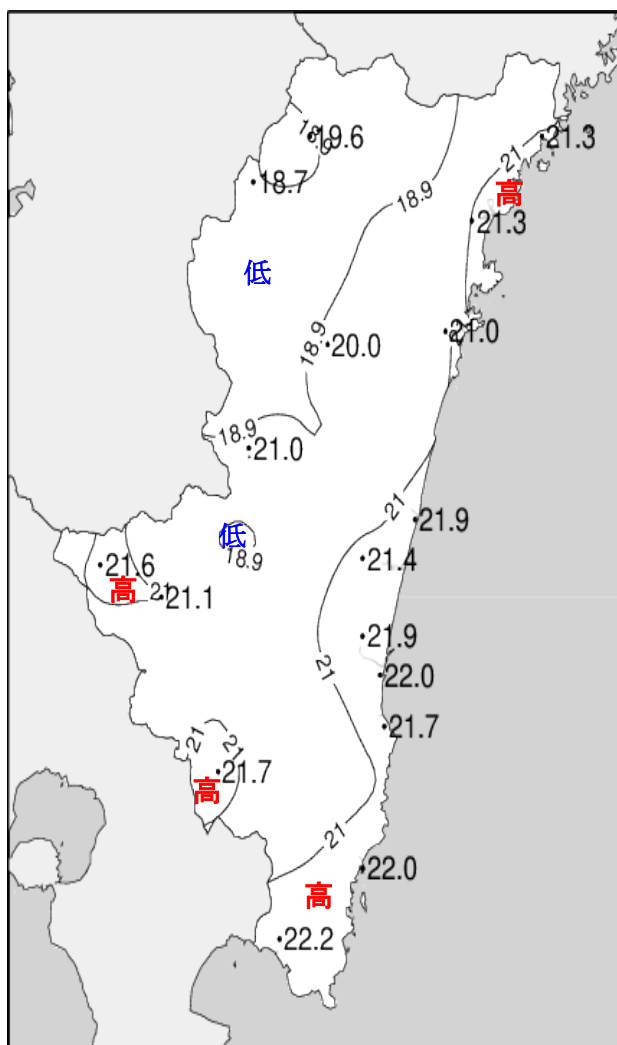
宮崎



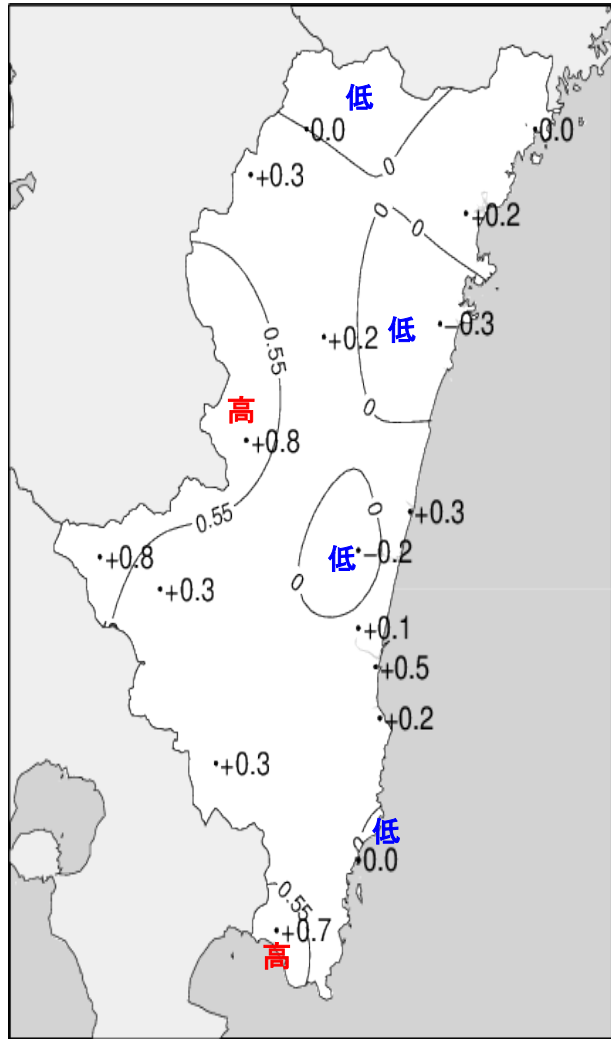
油津



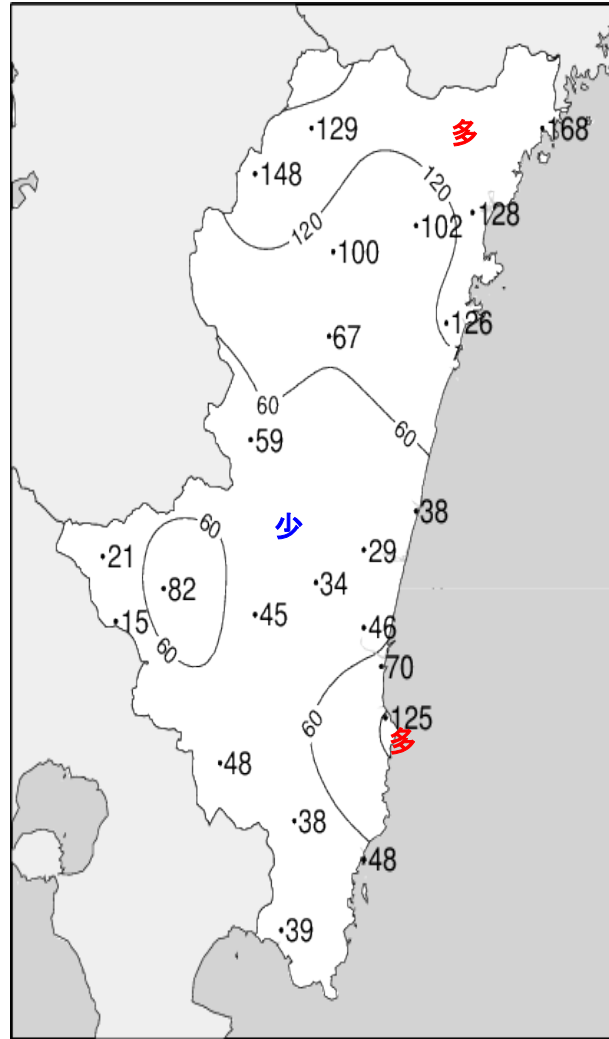
平成28年(2016年)6月上旬 気象分布図



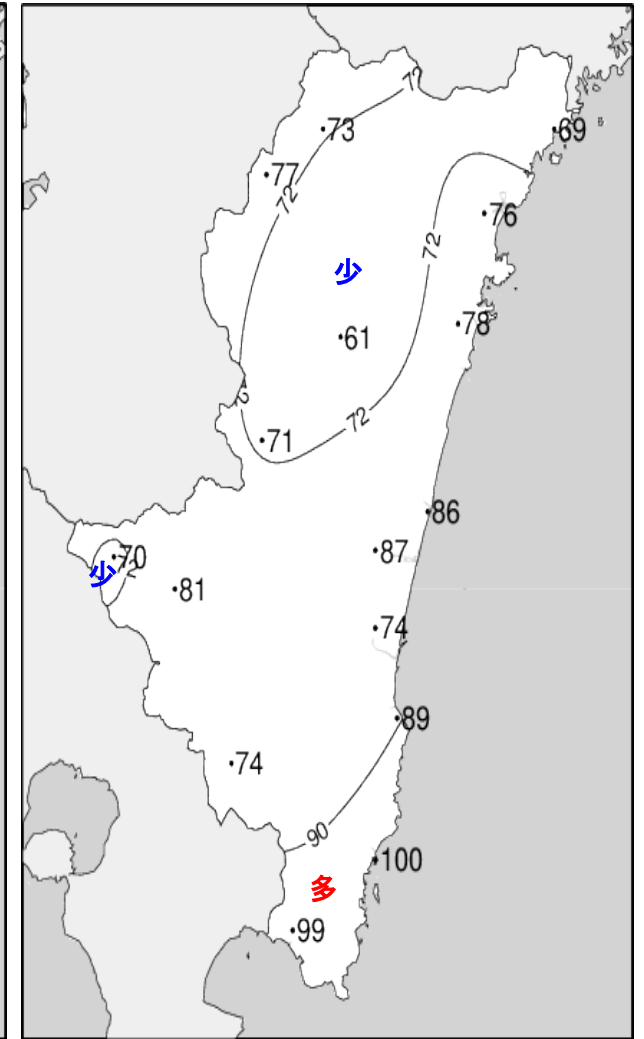
平成28年(2016年)6月上旬 気象分布図(平年差、平年比)



2016年6月上旬気温平年差 (°C)



2016年6月上旬降水量平年比 (%)



2016年6月上旬日照時間平年比 (%)

地域気象観測旬報

2016年6月1日～10日 宮崎県 (87)
(1/5)

観測所名	高千穂									10℃以上積算気温			196
日付	気温(℃)			風向・風速(m/s)					降水量(mm)			日照(h)	
	平均	最高	最低	平均	最多	最大	風向	瞬間	風向	日計	1時間		10分
1	18.2	22.7	12.8	1.1	NNW	4.4	NNW	5.8	N	0.0	0.0	0.0	0.5
2	18.3	27.0	10.6	1.4	NNW	3.5	E	8.0	E	0.0	0.0	0.0	12.9
3	18.4	26.6	<u>9.7</u>	1.6	SE	4.3	SSE	8.8	SSE	0.0	0.0	0.0	10.2
4	17.0	19.0	15.2	1.2	SE	3.2	SE	7.2	E	24.0	5.0	2.0	0.0
5	18.4	21.5	16.7	1.0	SE	2.8	ESE	7.7	E	1.5	1.0	0.5	0.0
6	18.7	20.1	17.5	0.6	SE	2.2	SSE	5.5	SSE	2.0	0.5	0.5	0.0
7	21.7	28.5	18.0	1.3	SE	3.6	NNW	7.0	N	1.5	1.0	0.5	4.8
8	21.4	26.8	19.7	1.3	SSE	4.3	SSE	7.9	SE	<u>47.0</u>	<u>22.0</u>	<u>8.5</u>	3.0
9	21.6	26.8	19.4	0.7	NNW	<u>4.6</u>	NW	<u>9.0</u>	NNW	11.0	9.5	3.5	2.8
10	22.6	<u>29.6</u>	19.4	1.1	SE	3.7	SSE	8.0	SE	3.5	2.5	1.0	5.1
前半旬	18.1	23.4	13.0	1.3	SE					25.5			23.6
後半旬	21.2	26.4	18.8	1.0	SSE					65.0			15.7
旬	19.6	24.9	15.9	1.1	SE					90.5			39.3
平年差/比	0.0	-0.7	+1.4							129			73

観測所名	古江									10℃以上積算気温			213
日付	気温(℃)			風向・風速(m/s)					降水量(mm)			日照(h)	
	平均	最高	最低	平均	最多	最大	風向	瞬間	風向	日計	1時間		10分
1	21.4	23.7	18.5	3.5	NNW	7.5	NNW	10.9	N	0.0	0.0	0.0	0.1
2	21.1	26.4	16.9	5.7	NNE	<u>9.7</u>	NE	<u>18.2</u>	NE	0.0	0.0	0.0	12.3
3	20.7	25.0	<u>14.6</u>	2.4	NNE	4.5	NNE	6.2	NNE	0.0	0.0	0.0	11.4
4	19.1	20.9	18.0	1.5	NNE	6.2	SSW	11.8	S	48.5	12.5	5.5	0.0
5	19.4	21.3	18.4	3.1	N	6.8	NNW	10.8	NNW	2.5	1.0	0.5	0.0
6	20.8	23.7	19.0	1.5	NNE	3.6	NNE	4.7	NNE	10.5	4.0	1.0	0.0
7	22.4	26.2	20.0	2.1	NNE	5.9	NNE	8.4	NNE	30.5	17.0	<u>8.5</u>	2.4
8	22.0	23.6	20.7	1.4	NNE	3.5	NE	11.0	SSE	<u>60.0</u>	<u>17.5</u>	5.0	0.0
9	22.5	26.3	20.5	1.4	N	3.5	S	4.8	S	20.5	10.5	5.5	2.5
10	23.4	<u>26.9</u>	20.1	2.5	NNE	5.5	NNE	7.2	NNE	0.0	0.0	0.0	10.6
前半旬	20.3	23.5	17.3	3.2	N					51.0			23.8
後半旬	22.2	25.3	20.1	1.8	NNE					121.5			15.5
旬	21.3	24.4	18.7	2.5	NNE					172.5			39.3
平年差/比	0.0	-1.0	+1.2							168			69

観測所名	鞍岡									10℃以上積算気温			187
日付	気温(℃)			風向・風速(m/s)					降水量(mm)			日照(h)	
	平均	最高	最低	平均	最多	最大	風向	瞬間	風向	日計	1時間		10分
1	16.5	20.5	11.6	1.0	WSW	2.4	SW	4.9	WSW	0.0	0.0	0.0	0.0
2	16.3	24.5	<u>8.6</u>	1.0	W	2.3	ENE	6.3	E	0.0	0.0	0.0	11.4
3	18.4	26.3	10.7	1.1	WSW	3.1	ENE	7.4	E	0.0	0.0	0.0	9.1
4	16.3	17.6	13.5	1.9	WSW	<u>3.7</u>	SW	<u>9.2</u>	WSW	22.0	8.5	2.5	0.0
5	18.2	22.5	15.5	1.0	ENE	3.1	SW	8.2	SW	0.5	0.5	0.5	0.0
6	19.1	21.9	17.0	1.5	SW	3.4	SW	7.4	S	0.0	0.0	0.0	1.0
7	21.0	27.6	16.9	0.8	E	2.3	NE	6.0	NNE	0.0	0.0	0.0	6.0
8	20.2	26.4	16.3	0.7	SSW	2.6	NE	6.4	SW	<u>57.5</u>	<u>27.5</u>	<u>10.0</u>	2.8
9	19.8	24.8	17.8	0.5	SW	1.6	NE	4.5	NNE	7.0	7.0	2.5	3.2
10	21.6	<u>27.7</u>	16.7	0.9	WSW	2.5	SW	4.5	SSW	14.5	11.0	6.5	7.2
前半旬	17.1	22.3	12.0	1.2	WSW					22.5			20.5
後半旬	20.3	25.7	16.9	0.9	SW					79.0			20.2
旬	18.7	24.0	14.5	1.0	WSW					101.5			40.7
平年差/比	+0.3	-0.2	+1.1							148			77

観測所名	延岡									10℃以上積算気温			213
日付	気温(℃)			風向・風速(m/s)					降水量(mm)			日照(h)	
	平均	最高	最低	平均	最多	最大	風向	瞬間	風向	日計	1時間		10分
1	20.9	24.1	17.1	1.7	WNW	3.9	N	5.5	NE	0.0	0.0	0.0	0.2
2	21.7	27.5	14.5	4.4	N	<u>7.9</u>	N	<u>12.1</u>	N	0.0	0.0	0.0	13.4
3	20.6	26.3	<u>14.3</u>	2.4	W	4.6	E	8.0	SE	0.0	0.0	0.0	10.3
4	18.5	19.9	17.3	1.4	W	3.3	N	6.2	SSW	<u>40.5</u>	8.0	3.0	0.0
5	19.5	21.0	18.3	1.5	ENE	3.4	W	4.8	W	4.5	1.5	0.5	0.0
6	20.1	22.3	18.9	1.3	W	3.3	N	5.2	NE	14.0	5.5	1.5	0.0
7	22.5	<u>28.1</u>	19.5	1.8	W	5.5	E	8.2	E	19.5	14.0	7.5	3.7
8	22.8	25.4	21.1	1.8	W	4.7	E	8.4	E	9.5	5.5	2.5	0.4
9	22.8	26.9	20.9	1.5	W	5.6	NW	9.4	NW	38.5	<u>20.5</u>	<u>11.5</u>	4.7
10	23.8	27.8	19.6	1.8	W	4.5	E	7.1	ESE	0.0	0.0	0.0	9.6
前半旬	20.2	23.8	16.3	2.3	W					45.0			23.9
後半旬	22.4	26.1	20.0	1.6	W					81.5			18.4
旬	21.3	24.9	18.2	2.0	W					126.5			42.3
平年差/比	+0.2	-0.8	+1.2							128			76

地域気象観測旬報

2016年6月1日～10日 宮崎県 (87)
(2/5)

観測所名	日向										10℃以上積算気温			210
日付	気温(℃)			風向・風速(m/s)					降水量(mm)			日照(h)		
	平均	最高	最低	平均	最多	最大	風向	瞬間	風向	日計	1時間		10分	
1	20.8	24.6	16.9	1.0	W	2.7	W	5.0	W	0.0	0.0	0.0	0.2	
2	20.2	28.0	13.7	1.4	WSW	3.8	SSE	8.0	ENE	0.0	0.0	0.0	13.3	
3	20.5	26.6	14.9	1.4	WNW	3.3	ESE	7.1	ESE	0.0	0.0	0.0	8.9	
4	18.5	19.8	17.3	1.0	W	3.5	WSW	6.1	W	32.0	5.5	2.0	0.0	
5	19.5	20.7	18.6	0.8	W	3	WSW	4.9	W	8.0	2.0	0.5	0.0	
6	19.7	21.0	18.8	1.1	W	2.5	W	5.1	W	18.5	5.0	1.5	0.0	
7	22.1	27.1	19.4	1.4	W	3.4	ESE	7.5	ESE	9.5	4.5	2.5	3.2	
8	22.8	25.9	20.8	0.9	ESE	3	W	6.4	WSW	46.5	43.0	19.5	0.9	
9	22.5	26.8	20.3	0.6	SW	2.6	N	7.8	N	26.5	16.0	7.0	4.0	
10	23.5	28.1	19.2	1.1	W	3.2	ESE	6.6	ESE	0.0	0.0	0.0	11.2	
前半旬	19.9	23.9	16.3	1.1	W					40.0			22.4	
後半旬	22.1	25.8	19.7	1.0	W					101.0			19.3	
旬	21.0	24.9	18.0	1.1	W					141.0			41.7	
平年差/比	-0.3	-1.1	+0.6							126			78	

観測所名	神門										10℃以上積算気温			200
日付	気温(℃)			風向・風速(m/s)					降水量(mm)			日照(h)		
	平均	最高	最低	平均	最多	最大	風向	瞬間	風向	日計	1時間		10分	
1	18.9	23.9	13.3	0.3	SSE	1.6	ESE	3.6	S	0.0	0.0	0.0	0.0	
2	18.7	28.0	10.8	1.0	SE	2.8	SSE	6.2	SSE	0.0	0.0	0.0	10.9	
3	18.9	26.9	11.2	0.7	SSE	2.6	SSE	5.4	SSE	0.0	0.0	0.0	5.6	
4	16.9	19.0	15.8	0.1	N	1.3	NNE	2.5	NNE	38.5	6.0	2.0	0.0	
5	18.8	21.7	16.9	0.6	SSE	2.5	SSE	4.6	SSE	4.0	1.5	0.5	0.0	
6	18.6	20.1	17.7	0.3	SE	2.2	SE	4.5	E	10.5	1.0	0.5	0.0	
7	21.9	29.0	18.1	0.6	ESE	2.6	E	5.3	SE	1.5	1.0	0.5	4.2	
8	22.4	27.1	20.1	0.6	S	2.6	SSE	5.6	SSE	2.5	1.5	1.5	1.7	
9	22.0	26.3	20.1	0.4	SE	2	SSE	4.7	SSE	7.5	6.5	4.5	2.1	
10	22.9	29.8	18.2	0.6	ESE	2.8	SSE	6.0	SSE	0.0	0.0	0.0	5.3	
前半旬	18.4	23.9	13.6	0.5	SSE					42.5			16.5	
後半旬	21.6	26.5	18.8	0.5	SE					22.0			13.3	
旬	20.0	25.2	16.2	0.5	SSE					64.5			29.8	
平年差/比	+0.2	-1.0	+1.5							67			61	

観測所名	西米良										10℃以上積算気温			210
日付	気温(℃)			風向・風速(m/s)					降水量(mm)			日照(h)		
	平均	最高	最低	平均	最多	最大	風向	瞬間	風向	日計	1時間		10分	
1	19.3	23.1	14.8	0.3	SW	1.6	WNW	3.0	S	0.0	0.0	0.0	0.0	
2	19.7	30.2	12.1	1.2	WSW	4.8	WSW	7.6	W	0.0	0.0	0.0	9.1	
3	19.7	27.0	13.3	1.0	WSW	3.9	WSW	7.2	NW	0.0	0.0	0.0	3.8	
4	17.5	19.5	16.3	0.2	NNE	2.6	WSW	4.4	WSW	26.5	4.0	2.0	0.0	
5	19.6	22.5	17.5	1.1	W	3.8	W	6.7	W	2.0	1.0	0.5	0.0	
6	20.5	23.1	18.5	0.8	WSW	2.6	W	4.8	SSW	0.5	0.5	0.5	0.2	
7	23.4	31.0	19.0	1.0	WSW	4.1	WSW	6.9	W	0.5	1.0	0.5	5.8	
8	23.8	28.7	20.9	1.0	WSW	4.8	WSW	8.6	WSW	0.0	0.0	0.0	3.1	
9	23.7	30.2	20.4	0.7	WSW	4.3	WSW	6.2	WSW	0.0	0.0	0.0	3.2	
10	23.2	32.0	19.2	0.8	SW	3.9	WSW	5.9	SSW	22.0	21.5	12.5	6.2	
前半旬	19.2	24.5	14.8	0.8	WSW					28.5			12.9	
後半旬	22.9	29.0	19.6	0.9	WSW					23.0			18.5	
旬	21.0	26.7	17.2	0.8	WSW					51.5			31.4	
平年差/比	+0.8	+0.2	+1.8							59			71	

観測所名	高鍋										10℃以上積算気温			219
日付	気温(℃)			風向・風速(m/s)					降水量(mm)			日照(h)		
	平均	最高	最低	平均	最多	最大	風向	瞬間	風向	日計	1時間		10分	
1	22.0	24.5	17.4	1.3	NW	2.7	S	3.8	SW	0.0	0.0	0.0	0.0	
2	21.1	26.2	16.3	2.8	WNW	6	NE	10.9	NE	0.0	0.0	0.0	13.0	
3	20.7	24.9	15.2	1.7	NW	3.7	SSE	5.6	SSE	0.0	0.0	0.0	5.2	
4	19.5	20.6	18.6	1.5	NNW	3.7	N	8.1	N	28.5	7.0	4.0	0.0	
5	20.3	21.8	19.5	2.0	NNE	3.3	NNE	5.9	NNE	2.5	0.5	0.5	0.0	
6	20.9	22.7	19.8	3.0	NNE	4.6	N	8.7	NNE	10.0	2.5	1.0	0.0	
7	22.9	25.7	20.6	1.8	NE	3.8	ESE	6.4	ESE	0.0	0.5	0.0	3.3	
8	24.3	27.4	21.5	1.7	ENE	3.5	NE	7.1	NE	0.0	0.0	0.0	7.6	
9	23.7	26.8	22.0	1.7	NE	5.6	NNE	11.0	NNE	0.0	0.0	0.0	4.8	
10	23.7	26.8	19.8	1.6	SE	3.7	SE	5.5	E	0.0	0.0	0.0	11.3	
前半旬	20.7	23.6	17.4	1.9	NW					31.0			18.2	
後半旬	23.1	25.9	20.7	2.0	NNE					10.0			27.0	
旬	21.9	24.7	19.1	1.9	NNE					41.0			45.2	
平年差/比	+0.3	-0.7	+1.3							38			86	

地域気象観測旬報

2016年6月1日～10日 宮崎県 (87)
(3/5)

観測所名	加久藤									10℃以上積算気温				216
日付	気温(℃)			風向・風速(m/s)					降水量(mm)			日照(h)		
	平均	最高	最低	平均	最多	最大	風向	瞬間	風向	日計	1時間		10分	
1	19.4	22.9	14.5	1.1	E	2.7	WSW	4.7	WSW	0.0	0.0	0.0	0.1	
2	20.2	30.0	11.7	1.6	E	3.7	E	7.0	E	0.0	0.0	0.0	11.7	
3	20.4	29.2	12.6	1.6	E	3.8	ESE	7.4	E	0.0	0.0	0.0	6.7	
4	18.0	19.8	16.9	2.3	E	4.6	E	9.5	ESE	17.0	4.0	2.5	0.0	
5	19.9	21.9	18.2	1.7	E	3.6	E	7.6	ESE	0.5	0.5	0.5	0.0	
6	22.1	24.9	19.5	1.8	ENE	3	E	7.3	E	0.0	0.0	0.0	1.0	
7	23.8	30.1	19.7	1.5	WSW	3.4	W	6.9	W	1.0	1.0	1.0	7.7	
8	24.2	28.8	20.7	1.5	E	3	ENE	6.5	ESE	0.0	0.0	0.0	3.4	
9	23.7	28.8	20.1	1.3	E	3.8	E	8.1	ESE	0.0	0.0	0.0	4.1	
10	24.0	31.7	18.1	1.3	E	3.6	NW	7.6	ESE	0.5	0.5	0.5	7.0	
前半旬	19.6	24.8	14.8	1.7	E					17.5			18.5	
後半旬	23.6	28.9	19.6	1.5	E					1.5			23.2	
旬	21.6	26.8	17.2	1.6	E					19.0			41.7	
平年差/比	+0.8	0.0	+1.6							21			70	

観測所名	西都									10℃以上積算気温				214
日付	気温(℃)			風向・風速(m/s)					降水量(mm)			日照(h)		
	平均	最高	最低	平均	最多	最大	風向	瞬間	風向	日計	1時間		10分	
1	20.7	24.3	15.8	1.1	W	3.4	NW	4.9	NNW	0.0	0.0	0.0	0.0	
2	19.6	26.4	13.5	2.3	WNW	6.1	ENE	10.4	ENE	0.0	0.0	0.0	12.4	
3	19.8	25.9	13.8	1.9	WNW	4.6	SE	7.7	SE	0.0	0.0	0.0	6.0	
4	18.9	19.9	17.8	1.8	WNW	3.9	S	6.8	S	24.5	5.0	1.5	0.0	
5	20.3	21.9	19.3	1.4	ENE	3.9	ENE	5.7	ENE	1.0	0.5	0.5	0.0	
6	20.9	22.6	19.7	2.6	NNE	6	NNE	10.6	NE	2.5	2.0	1.0	0.0	
7	23.0	27.0	20.3	1.8	ESE	6.4	ESE	8.8	E	0.0	0.0	0.0	3.0	
8	23.9	27.1	20.5	2.1	ESE	5.2	ESE	7.4	ESE	0.0	0.0	0.0	5.6	
9	23.3	28.1	20.5	1.5	WSW	5.3	ENE	8.5	E	2.0	2.0	1.5	4.2	
10	23.6	27.7	18.9	1.9	E	5	ESE	6.8	ESE	0.0	0.0	0.0	10.8	
前半旬	19.9	23.7	16.0	1.7	WNW					25.5			18.4	
後半旬	22.9	26.5	20.0	2.0	ESE					4.5			23.6	
旬	21.4	25.1	18.0	1.8	WNW					30.0			42.0	
平年差/比	-0.2	-1.3	+0.8							29			87	

観測所名	小林									10℃以上積算気温				211
日付	気温(℃)			風向・風速(m/s)					降水量(mm)			日照(h)		
	平均	最高	最低	平均	最多	最大	風向	瞬間	風向	日計	1時間		10分	
1	19.9	21.9	15.2	1.9	WNW	4.3	WNW	7.1	WNW	0.0	0.0	0.0	0.0	
2	20.0	28.0	13.5	2.6	SE	5.8	SE	8.6	ESE	0.0	0.0	0.0	12.1	
3	20.3	26.3	14.5	2.3	SSE	5.3	SE	8.2	SE	0.0	0.0	0.0	7.1	
4	17.7	18.9	16.4	2.4	SE	5.8	ESE	9.6	E	32.0	5.5	1.5	0.0	
5	19.2	20.8	17.9	2.1	S	4.7	S	7.4	S	1.0	0.5	0.5	0.0	
6	20.6	22.9	18.4	1.8	S	4.6	SSW	6.8	S	0.5	0.5	0.5	0.0	
7	23.3	30.3	19.7	2.3	NW	4.6	SSE	8.7	SSE	1.5	1.5	1.0	8.1	
8	23.3	28.3	20.7	2.0	SSE	5.0	SE	8.1	SE	0.5	0.5	0.5	3.2	
9	23.1	29.4	19.9	1.6	SSE	5.3	SSE	9.1	SE	0.0	0.0	0.0	4.9	
10	23.8	30.0	18.6	2.2	SSE	4.9	SSE	9.1	SE	0.0	0.0	0.0	7.6	
前半旬	19.4	23.2	15.5	2.3	SE					33.0			19.2	
後半旬	22.8	28.2	19.5	2.0	SSE					2.5			23.8	
旬	21.1	25.7	17.5	2.1	SSE					35.5			43.0	
平年差/比	+0.3	-0.5	+1.1							82			81	

観測所名	宮崎									10℃以上積算気温				219
日付	気温(℃)			風向・風速(m/s)					降水量(mm)			日照(h)		
	平均	最高	最低	平均	最多	最大	風向	瞬間	風向	日計	1時間		10分	
1	22.0	24.3	17.6	2.4	WNW	4.7	WNW	6.4	NW	0.0	0.0	0.0	0.0	
2	20.4	26.1	15.1	3.7	WNW	7.2	ESE	11.5	E	0.0	0.0	0.0	12.1	
3	21.0	25.8	15.6	3.1	WNW	6.6	ESE	10.0	ESE	0.0	0.0	0.0	7.6	
4	19.3	20.1	18.5	1.7	WNW	2.9	WNW	7.3	SSE	35.5	8.5	4.0	0.0	
5	20.2	21.9	19.5	2.2	NE	5.1	ENE	7.6	ENE	2.0	1.0	0.5	0.0	
6	20.9	22.1	19.8	2.9	NNE	5.7	NNE	9.9	NE	8.0	1.0	1.0	0.0	
7	23.2	28.1	20.7	2.5	ENE	6.3	ESE	8.8	ESE	0.0	0.0	0.0	3.7	
8	24.4	27.1	21.8	2.6	E	5.1	ESE	7.6	E	0.0	0.0	0.0	2.9	
9	23.4	27.4	21.3	2.1	WNW	7.7	NE	11.5	NE	0.0	0.0	0.0	2.9	
10	24.0	27.5	20.2	2.8	WNW	5.3	ESE	7.5	ESE	0.0	0.0	0.0	9.8	
前半旬	20.6	23.6	17.3	2.6	WNW					37.5			19.7	
後半旬	23.2	26.4	20.8	2.6	WNW					8.0			19.3	
旬	21.9	25.0	19.0	2.6	WNW					45.5			39.0	
平年差/比	+0.1	-0.7	+1.0							46			74	

地域気象観測旬報

2016年6月1日～10日 宮崎県 (87)
(4/5)

観測所名	青島										10℃以上積算気温			217
日付	気温(℃)			風向・風速(m/s)					降水量(mm)			日照(h)		
	平均	最高	最低	平均	最多	最大	風向	瞬間	風向	日計	1時間		10分	
1	21.4	23.3	18.5	1.3	W	2.6	S	5.0	S	0.0	0.0	0.0	0.0	
2	20.9	24.8	17.0	2.1	W	4.3	N	8.8	N	0.0	0.0	0.0	11.9	
3	20.9	25.6	15.9	1.6	WSW	3.7	E	6.9	SE	0.0	0.0	0.0	7.4	
4	19.4	20.8	18.3	1.6	WNW	4.2	WNW	7.3	WNW	40.5	8.5	3.5	0.0	
5	20.2	20.8	19.3	1.5	NNW	3.2	W	7.7	N	24.5	5.0	1.5	0.0	
6	20.5	21.2	19.3	2.6	NNW	5.4	N	11.2	N	73.5	12.0	3.5	0.0	
7	23.3	27.4	20.8	1.7	E	4.5	E	7.3	ESE	0.0	0.0	0.0	5.5	
8	23.9	26.8	21.7	1.4	W	3	NE	4.5	E	0.0	0.0	0.0	4.4	
9	23.0	26.2	20.9	1.3	W	3.3	ENE	5.3	NNW	13.5	11.5	5.0	4.6	
10	23.6	27.0	20.3	1.6	WSW	4.4	E	6.8	E	0.0	0.0	0.0	9.3	
前半旬	20.6	23.1	17.8	1.6	W					65.0			19.3	
後半旬	22.9	25.7	20.6	1.7	WNW					87.0			23.8	
旬	21.7	24.4	19.2	1.7	WNW					152.0			43.1	
平年差/比	+0.2	-1.0	+1.1							125			89	

観測所名	赤江										10℃以上積算気温			220
日付	気温(℃)			風向・風速(m/s)					降水量(mm)			日照(h)		
	平均	最高	最低	平均	最多	最大	風向	瞬間	風向	日計	1時間		10分	
1	22.1	25.1	18.0	2.4	WNW	5.8	SSW	7.7	SSW	0.0	0.0	0.0		
2	20.8	25.4	15.1	4.3	W	10	NNE	12.9	NNE	0.0	0.0	0.0		
3	21.1	25.3	15.7	3.4	SE	5.7	SSE	7.2	SSE	0.0	0.0	0.0		
4	19.7	22.7	18.4	2.7	W	5.3	SE	8.2	NNE	36.0	8.5	3.5		
5	20.4	21.6	19.4	3.3	NNE	6	NNE	10.3	N	5.0	1.5	0.5		
6	20.7	21.6	19.6	6.0	N	10	N	13.4	N	19.5	3.5	1.5		
7	23.2	26.2	20.8	3.3	NE	5.7	NE	8.2	NE	0.0	0.0	0.0		
8	24.3	26.7	22.4	2.1	NW	4.7	NE	5.7	NE	0.0	0.0	0.0		
9	23.4	27.1	21.4	2.6	W	8.6	NNE	10.3	NNE	1.5	1.5	1.0		
10	23.9	26.9	20.8	2.5	E	4.6	E	5.7	ESE	0.0	0.0	0.0		
前半旬	20.8	24.0	17.3	3.2	WNW					41.0				
後半旬	23.1	25.7	21.0	3.3	NE					21.0				
旬	22.0	24.9	19.2	3.3	WNW					62.0				
平年差/比	+0.5	0.0	+0.8							70				

観測所名	都城										10℃以上積算気温			217
日付	気温(℃)			風向・風速(m/s)					降水量(mm)			日照(h)		
	平均	最高	最低	平均	最多	最大	風向	瞬間	風向	日計	1時間		10分	
1	20.1	22.4	15.9	1.1	SSE	2.8	SSE	3.9	S	0.5	0.5	0.5	0.0	
2	20.6	27.8	13.3	2.2	NE	5.9	NE	9.5	NE	0.0	0.0	0.0	12.3	
3	20.6	27.6	14.4	1.8	NNE	4.5	SSW	8.1	SSW	0.0	0.0	0.0	5.1	
4	18.5	20.0	17.5	2.2	NE	4.6	ENE	8.4	ENE	29.5	6.5	2.5	0.0	
5	20.2	23.6	18.6	2.1	NNE	4.6	N	7.6	N	0.5	0.5	0.5	0.0	
6	21.3	25.2	18.7	3.5	NNE	6.6	NNE	10.6	NNE	0.5	0.5	0.5	1.1	
7	24.0	30.1	20.3	1.8	NNE	4	N	7.3	S	0.0	0.0	0.0	5.0	
8	24.0	28.4	21.2	1.5	N	3.9	NNE	6.1	N	0.0	0.0	0.0	2.6	
9	23.3	31.3	20.6	1.5	NNE	4.1	SE	7.0	ESE	13.0	12.5	6.0	3.7	
10	24.2	29.9	19.7	1.7	N	4.4	SSW	6.9	SSW	0.0	0.0	0.0	6.0	
前半旬	20.0	24.3	15.9	1.9	NNE					30.5			17.4	
後半旬	23.4	29.0	20.1	2.0	NNE					13.5			18.4	
旬	21.7	26.6	18.0	1.9	NNE					44.0			35.8	
平年差/比	+0.3	0.0	+0.9							48			74	

観測所名	油津										10℃以上積算気温			220
日付	気温(℃)			風向・風速(m/s)					降水量(mm)			日照(h)		
	平均	最高	最低	平均	最多	最大	風向	瞬間	風向	日計	1時間		10分	
1	20.5	24.0	17.5	2.7	WNW	4.6	WNW	6.2	WNW	0.5	0.5	0.5	0.0	
2	20.8	24.8	17.0	3.3	ENE	6.5	E	10.8	NE	0.0	0.0	0.0	11.2	
3	21.4	25.7	16.0	3.2	W	5.1	WNW	7.4	WNW	0.0	0.0	0.0	6.3	
4	19.7	22.6	18.2	2.7	WNW	5.2	NW	8.1	WNW	38.0	9.0	2.5	0.0	
5	21.0	22.3	19.8	2.1	NW	4.4	E	7.1	NNE	0.0	0.0	0.0	0.0	
6	21.3	23.2	20.2	2.4	NW	4.3	NW	7.9	NW	18.0	3.0	1.0	0.0	
7	23.5	27.2	20.7	2.4	WNW	4.5	ENE	6.4	ENE	1.0	1.0	0.5	7.4	
8	24.2	27.7	21.4	2.3	E	5.2	E	7.2	E	0.0	0.0	0.0	8.2	
9	23.9	27.0	21.9	2.8	WNW	5.4	E	7.3	ENE	0.0	0.0	0.0	5.6	
10	24.0	27.3	21.0	2.7	WNW	4.8	E	7.3	E	0.0	0.0	0.0	9.2	
前半旬	20.7	23.9	17.7	2.8	WNW					38.5			17.5	
後半旬	23.4	26.5	21.0	2.5	WNW					19.0			30.4	
旬	22.0	25.2	19.4	2.7	WNW					57.5			47.9	
平年差/比	0.0	-0.3	+0.7							48			100	

地域気象観測旬報

2016年6月1日～10日 宮崎県 (87)
(5/5)

観測所名	串間									10°C以上積算気温			222	
	気温(°C)			風向・風速(m/s)						降水量(mm)				日照 (h)
	平均	最高	最低	平均	最多	最大	風向	瞬間	風向	日計	1時間	10分		
1	19.7	22.8	15.9	0.9	NE	2.6	WNW	3.8	W	1.5	1.0	0.5	0.0	
2	20.3	27.2	14.1	2.7	ENE	6.6	ENE	10.9	NE	0.0	0.0	0.0	12.7	
3	20.5	26.0	13.8	1.9	NE	4	E	7.1	ESE	0.0	0.0	0.0	4.6	
4	19.6	20.8	18.2	2.2	NE	5	NE	8.8	NE	33.5	9.5	2.5	0.0	
5	21.4	24.4	19.6	2.1	NE	5.8	NE	9.4	NE	0.0	0.0	0.0	0.0	
6	22.6	26.9	20.1	2.2	NE	5.9	ENE	10.4	NE	1.0	0.5	0.5	1.4	
7	23.8	28.5	20.5	1.8	SSW	4.3	S	6.8	S	0.5	1.0	0.5	8.7	
8	24.6	28.7	20.6	1.5	SSW	3.7	SSW	6.4	S	1.0	1.0	1.0	8.5	
9	24.3	29.5	21.4	1.8	NE	4.5	NE	7.7	NE	0.0	1.0	0.0	6.7	
10	24.8	29.7	20.3	1.6	NE	3.6	ENE	6.0	SSW	0.0	0.0	0.0	7.4	
前半旬	20.3	24.2	16.3	2.0	NE					35.0			17.3	
後半旬	24.0	28.7	20.6	1.8	NE					2.5			32.7	
旬	22.2	26.5	18.5	1.9	NE					37.5			50.0	
平年差/比	+0.7	+0.7	+1.2							39			99	

地域雨量観測旬報

2016年6月1日～10日 宮崎県 (87)

(1/1)

観測所名	日之影				諸塚				北方				椎葉				都農				えびの			
	降水量(mm)				降水量(mm)				降水量(mm)				降水量(mm)				降水量(mm)				降水量(mm)			
日付	日計	平年比	最大1時間	最大10分間	日計	平年比	最大1時間	最大10分間	日計	平年比	最大1時間	最大10分間	日計	平年比	最大1時間	最大10分間	日計	平年比	最大1時間	最大10分間	日計	平年比	最大1時間	最大10分間
1	0.0		0.0	0.0	0.0		0.0	0.0	0.0		0.0	0.0	0.0		0.0	0.0	0.0		0.0	0.0	0.5		0.5	0.5
2	0.0		0.0	0.0	0.0		0.0	0.0	0.0		0.0	0.0	0.0		0.0	0.0	0.0		0.0	0.0	0.0		0.0	0.0
3	0.0		0.0	0.0	0.0		0.0	0.0	0.0		0.0	0.0	0.0		0.0	0.0	0.0		0.0	0.0	0.0		0.0	0.0
4	23.5		5.5	1.5	33.5		9.0	2.5	26.0		6.5	2.0	37.5		5.5	2.0	31.5		5.5	3.5	17.0		5.5	1.5
5	2.0		1.0	0.5	6.0		2.0	0.5	2.5		1.0	0.5	3.5		2.0	0.5	5.0		1.0	0.5	2.5		1.0	0.5
半旬計/最大	25.5	//	5.5	1.5	39.5	93	9.0	2.5	28.5	58	6.5	2.0	41.0	//	5.5	2.0	36.5	//	5.5	3.5	20.0	28	5.5	1.5
6	3.0		0.5	0.5	12.5		2.0	0.5	13.0		2.5	1.0	0.5		0.5	0.5	16.0		5.5	2.5	2.5		1.0	0.5
7	7.5		6.0	4.0	14.0		10.0	4.0	17.0		13.0	6.5	4.0		3.5	2.5	0.5		4.0	0.5	0.5		0.5	0.5
8	5.5		4.5	3.0	8.5		3.5	3.0	26.5		17.0	8.5	0.0		0.0	0.0	14.5		11.5	3.5	0.0		0.0	0.0
9	11.5		10.5	4.5	5.0		5.0	4.0	21.0		21.0	11.0	3.0		3.0	1.0	15.0		13.0	4.0	0.0		0.0	0.0
10	0.5		0.5	0.5	5.5		4.0	2.5	0.0		0.0	0.0	4.0		2.0	1.5	0.0		0.0	0.0	0.0		0.0	0.0
半旬計/最大	28.0	//	10.5	4.5	45.5	90	10.0	4.0	77.5	139	21.0	11.0	11.5	//	3.5	2.5	46.0	//	13.0	4.0	3.0	3	1.0	0.5
旬計	53.5	//			85.0	100			106.0	102			52.5	//			82.5	//			23.0	15		
旬最大	23.5		10.5	4.5	33.5		10.0	4.0	26.5		21.0	11.0	37.5		5.5	2.5	31.5		13.0	4.0	17.0		5.5	1.5
起日	4		9	9	4		7	9	8		9	9	4		4	7	4		9	9	4		4	4

観測所名	野尻				国富				深瀬															
	降水量(mm)				降水量(mm)				降水量(mm)				降水量(mm)				降水量(mm)				降水量(mm)			
日付	日計	平年比	最大1時間	最大10分間	日計	平年比	最大1時間	最大10分間	日計	平年比	最大1時間	最大10分間	日計	平年比	最大1時間	最大10分間	日計	平年比	最大1時間	最大10分間	日計	平年比	最大1時間	最大10分間
1	0.0		0.0	0.0	0.0		0.0	0.0	1.5		1.0	0.5												
2	0.0		0.0	0.0	0.0		0.0	0.0	0.0		0.0	0.0												
3	0.0		0.0	0.0	0.0		0.0	0.0	0.0		0.0	0.0												
4	27.0		4.0	1.5	23.5		5.0	2.0	42.5		9.5	3.5												
5	5.0		1.5	0.5	2.5		0.5	0.5	1.0		1.0	0.5												
半旬計/最大	32.0	72	4.0	1.5	26.0	53	5.0	2.0	45.0	67	9.5	3.5												
6	1.5		0.5	0.5	1.5		0.5	0.5	1.0		0.5	0.5												
7	0.5		0.5	0.5	0.0		0.0	0.0	0.5		0.5	0.5												
8	1.5		1.0	1.0	0.5		0.5	0.5	0.0		0.0	0.0												
9	7.5		7.5	4.0	5.5		3.0	2.5	3.0		1.5	1.0												
10	0.0		0.0	0.0	0.0		0.0	0.0	0.0		0.0	0.0												
半旬計/最大	11.0	19	7.5	4.0	7.5	12	3.0	2.5	4.5	6	1.5	1.0												
旬計	43.0	45			33.5	34			49.5	38														
旬最大	27.0		7.5	4.0	23.5		5.0	2.5	42.5		9.5	3.5												
起日	4		9	9	4		4	9	4		4	4												