

宮 崎 県 農 業 気 象 速 報

平成 28 年 5 月 上旬

宮 崎 地 方 気 象 台
平成 28 年 5 月 11 日

気 象 概 況

期間の前半は、高気圧に覆われ晴れの日が多かったが、後半は、低気圧や前線、気圧の谷や湿った空気の影響で曇りや雨の日が多く、雷を伴い大雨となった所もあった。えびのでは、10日に日最大1時間降水量71.0mmを観測し、5月の1位を更新した。

また、加久藤では、4日に日最大風速8.6m/s(西北西)を観測し、5月の1位を更新した。

生物季節観測では、ホタルの初見を平年より11日早い5日に観測した。

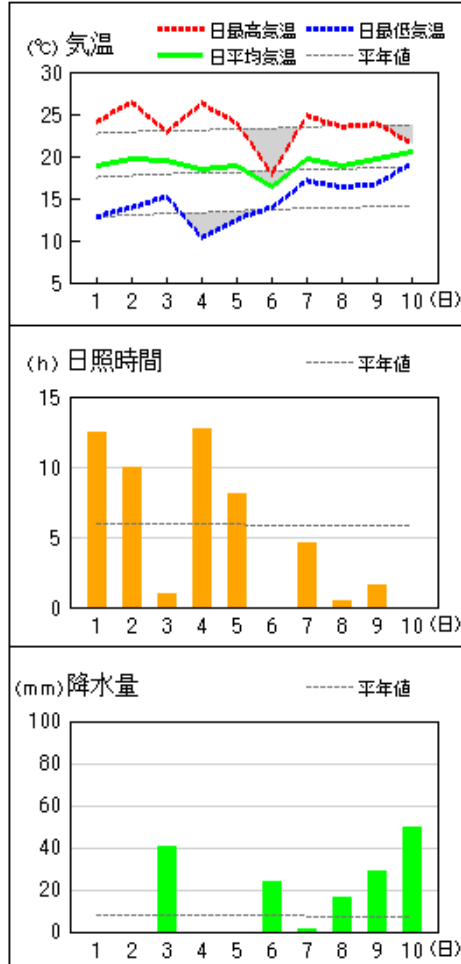
県内各地の旬平均気温は、平年差0.0～+1.6℃で平年より高く、古江、日向、小林では平年並だった。旬降水量は、113.0mm～519.0mm(平年比150%～419%)で平年よりかなり多く、高千穂、古江、日向では平年より多かった。旬日照時間は、平年比76%～95%で平年並か平年より少なかった。

宮崎市の旬平均気温は平年より高く、旬降水量は平年よりかなり多く、旬日照時間は平年並であった。

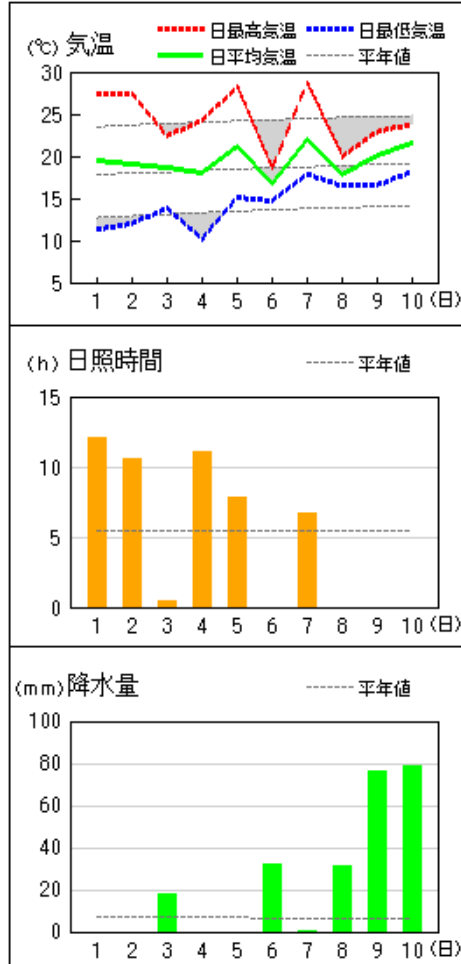
日々の天気概況	宮崎市の昼間の天気
1日 高気圧に覆われた。	晴
2日 はじめ高気圧に覆われたが、次第に気圧の谷の影響を受けた。	薄曇時々晴
3日 前線や湿った空気の影響を受けた。	雨後時々晴
4日 高気圧に覆われた。	晴
5日 気圧の谷の影響を受けた。	曇
6日 前線の影響を受けた。	雨時々曇
7日 はじめ気圧の谷の影響を受けたが、次第に高気圧に覆われた。	晴時々曇
8日 前線や湿った空気の影響を受けた。	雨時々曇
9日 低気圧や前線の影響を受けた。	曇時々雨
10日 前線や湿った空気の影響を受けた。	大雨

地上気象 気象経過図：2016年05月01日-2016年05月10日

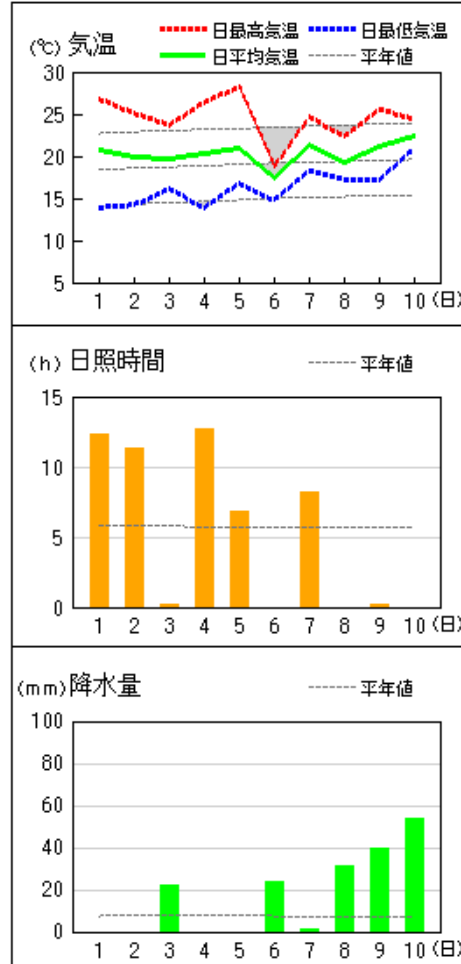
延岡



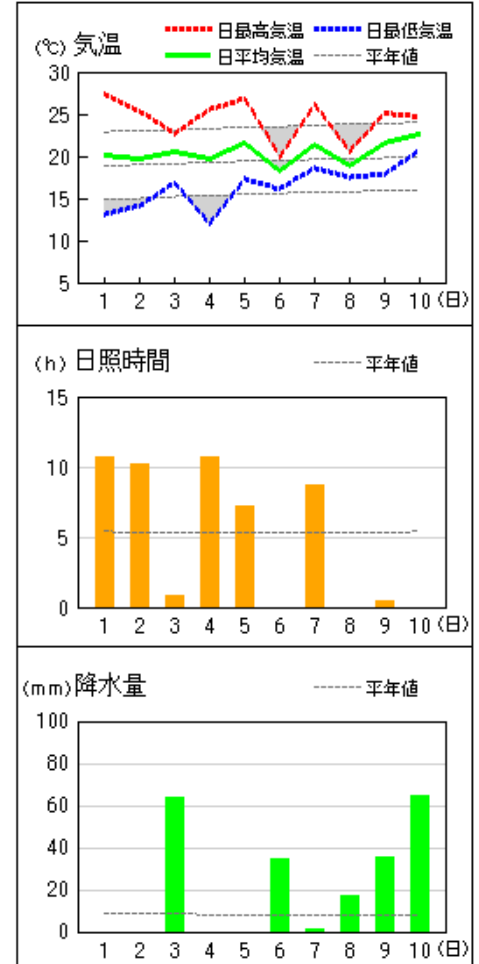
都城



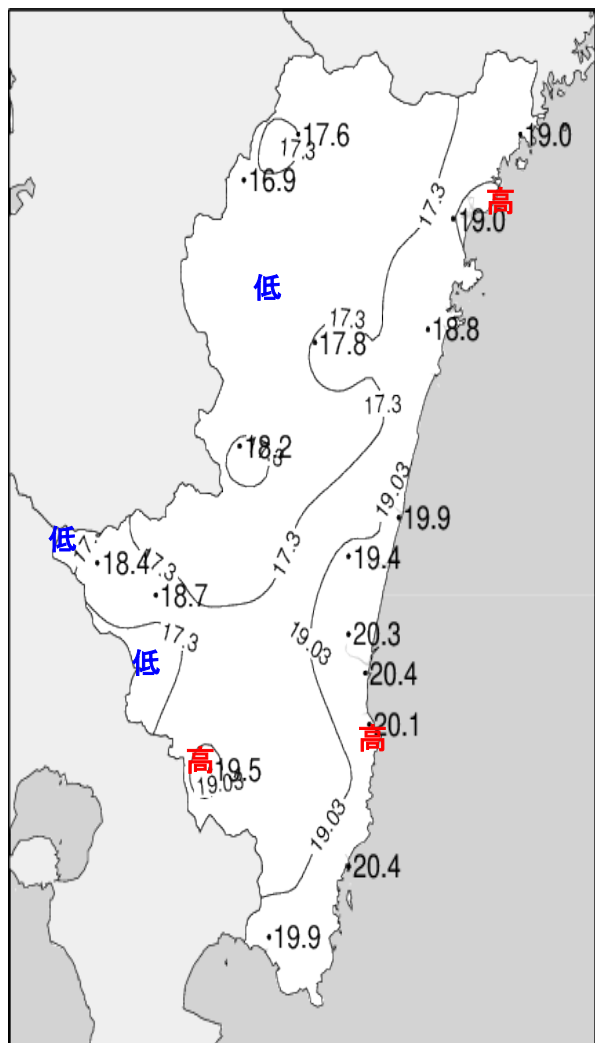
宮崎



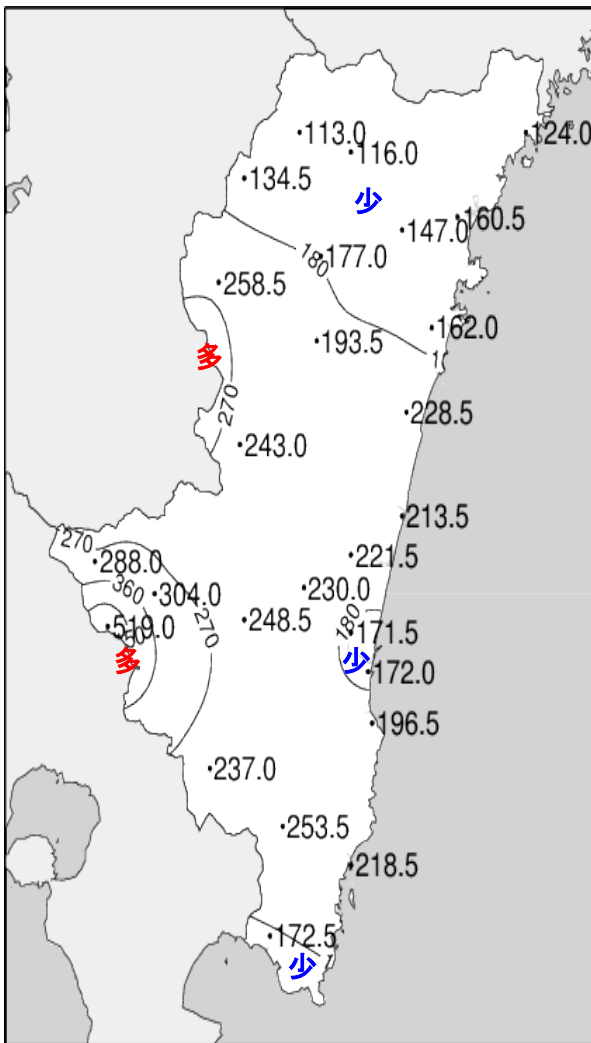
油津



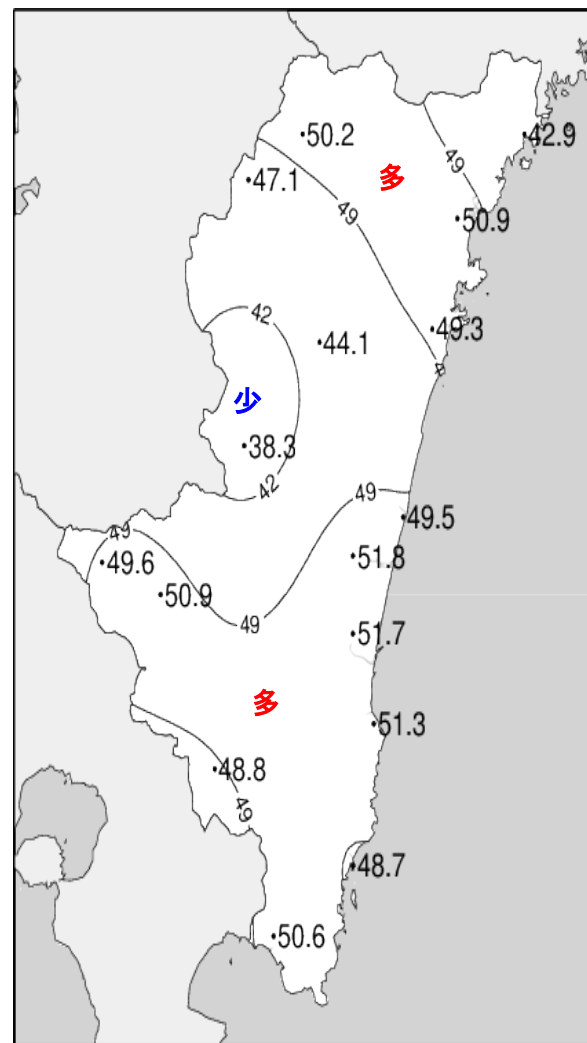
平成28年(2016年)5月上旬 気象分布図



2016年5月上旬気温観測値(°C)メッシュ平年値補正

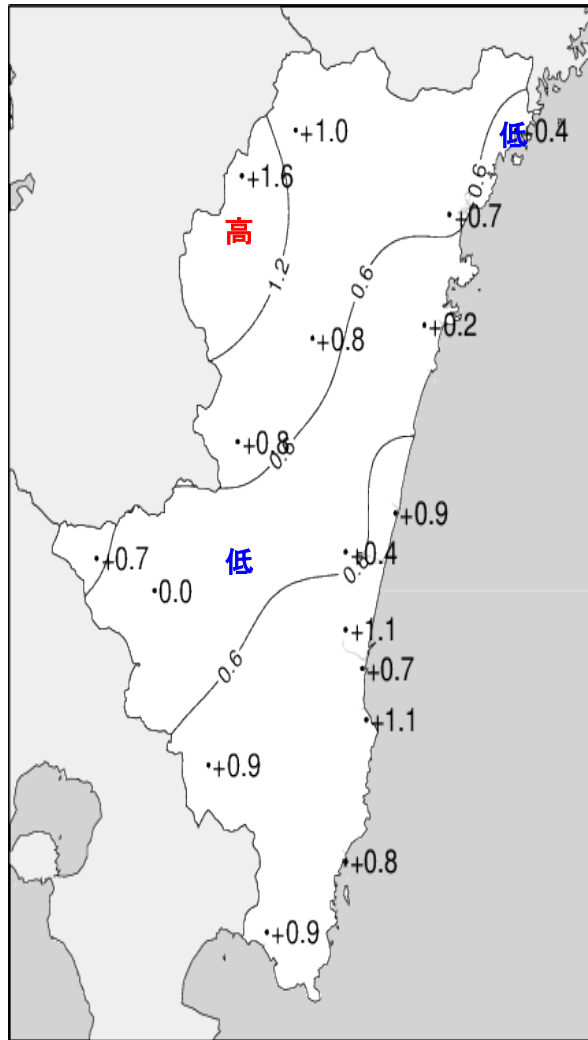


2016年5月上旬降水量観測値(ミリ)

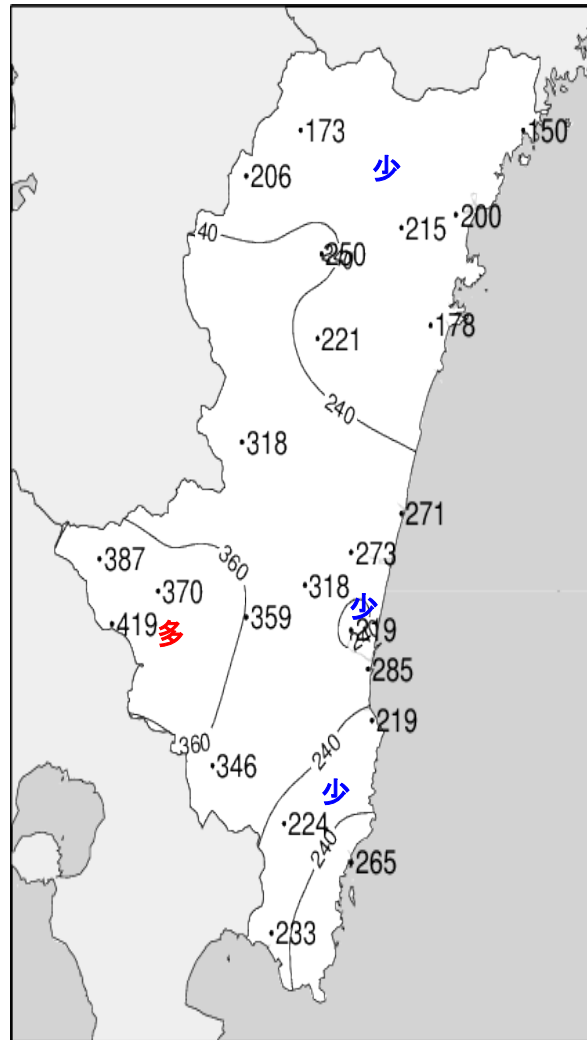


2016年5月上旬日照時間観測値(時間)

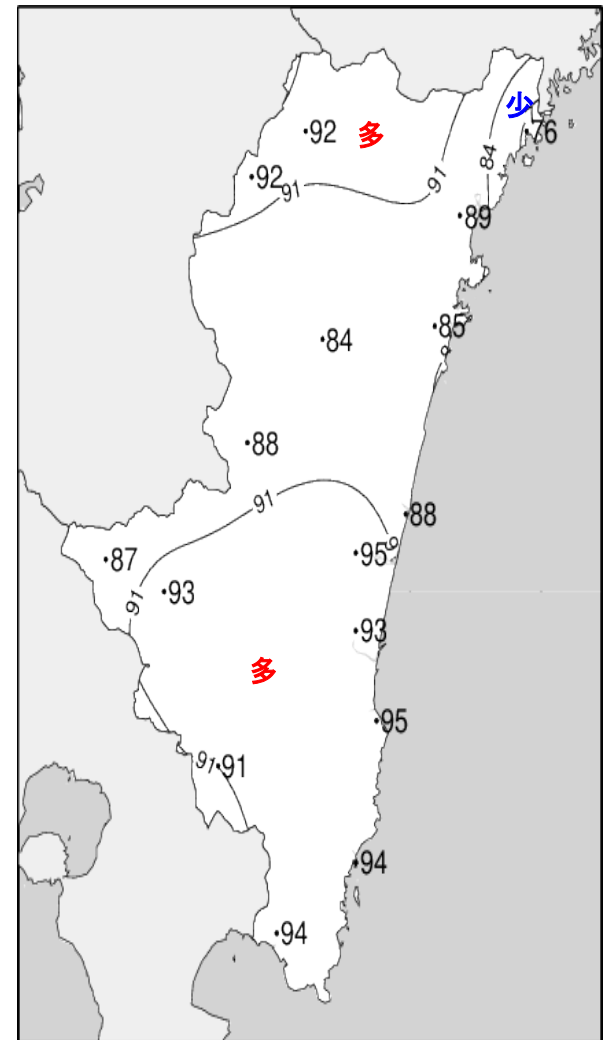
平成28年(2016年)5月上旬 気象分布図(平年差、平年比)



2016年5月上旬気温平年差(°C)



2016年5月上旬降水量平年比(%)



2016年5月上旬日照時間平年比(%)

地域気象観測旬報

2016年5月1日～10日 宮崎県 (87)
(1/5)

観測所名	高千穂									10℃以上積算気温			176
日付	気温(℃)			風向・風速(m/s)						降水量(mm)			日照(h)
	平均	最高	最低	平均	最多	最大	風向	瞬間	風向	日計	1時間	10分	
1	17.2	<u>26.8</u>	8.4	1.9	N	4.4	NW	8.9	NNE	0.0	0.0	0.0	12.2
2	17.6	24.8	9.6	2.4	SE	5.6	SSE	9.6	SE	0.0	0.0	0.0	10.6
3	16.5	19.8	13.3	4.1	SE	7	NW	14.8	NW	31.0	<u>10.5</u>	<u>5.0</u>	0.1
4	16.3	22.0	<u>7.9</u>	3.8	NW	<u>7.6</u>	NW	<u>15.7</u>	NNW	0.0	0.0	0.0	11.7
5	18.4	26.0	11.8	2.3	NW	4.3	NNW	8.1	NNW	0.0	0.0	0.0	6.9
6	15.0	16.9	12.2	1.7	SE	4.2	SSE	8.2	ESE	7.0	3.5	1.5	0.0
7	20.1	26.0	16.1	1.6	NW	5	NW	8.5	NNW	0.0	0.0	0.0	5.9
8	17.1	23.9	13.9	1.5	SE	4.6	SSE	9.3	S	15.5	8.5	2.5	2.8
9	18.9	22.4	15.2	1.2	SSE	3.7	NNW	6.2	NNW	18.5	7.0	1.5	0.0
10	19.2	21.0	18.1	0.6	SSE	3.8	NNW	7.3	NW	<u>41.0</u>	8.5	4.5	0.0
前半旬	17.2	23.9	10.2	2.9	NW					31.0			41.5
後半旬	18.1	22.0	15.1	1.3	SE					82.0			8.7
旬	17.6	23.0	12.7	2.1	NW					113.0			50.2
平年差/比	+1.0	-0.1	+1.7							173			92

観測所名	古江									10℃以上積算気温			190
日付	気温(℃)			風向・風速(m/s)						降水量(mm)			日照(h)
	平均	最高	最低	平均	最多	最大	風向	瞬間	風向	日計	1時間	10分	
1	18.1	23.5	12.5	3.2	N	5.4	N	7.1	N	0.0	0.0	0.0	11.8
2	19.9	24.7	13.8	3.8	S	6.2	SSW	9.6	SSW	0.0	0.0	0.0	8.4
3	19.9	22.5	12.4	6.8	S	<u>14.4</u>	S	<u>24.4</u>	S	25.0	<u>13.0</u>	<u>5.5</u>	0.0
4	18.4	<u>27.0</u>	<u>8.6</u>	2.8	NNE	6.8	S	12.0	S	0.0	0.0	0.0	11.8
5	17.7	23.9	11.0	2.4	NNE	4.6	S	6.5	S	0.0	0.0	0.0	6.7
6	16.8	18.2	14.1	1.7	NNE	5.2	SW	10.9	WSW	19.0	3.0	1.0	0.0
7	19.5	24.4	16.1	1.3	S	4.3	S	5.4	S	0.5	1.0	0.5	1.8
8	18.9	23.1	15.4	2.2	N	5.1	NNW	9.3	NNW	11.0	3.5	1.5	2.0
9	19.8	23.2	16.6	1.0	ESE	3.2	SSW	4.8	ENE	24.0	6.0	1.5	0.4
10	20.6	22.8	18.8	1.5	S	5.2	SSW	7.5	SSW	<u>44.5</u>	9.0	2.5	0.0
前半旬	18.8	24.3	11.7	3.8	S					25.0			38.7
後半旬	19.1	22.3	16.2	1.5	S					99.0			4.2
旬	19.0	23.3	13.9	2.7	S					124.0			42.9
平年差/比	+0.4	+0.4	-0.6							150			76

観測所名	鞍岡									10℃以上積算気温			169
日付	気温(℃)			風向・風速(m/s)						降水量(mm)			日照(h)
	平均	最高	最低	平均	最多	最大	風向	瞬間	風向	日計	1時間	10分	
1	15.4	24.3	<u>7.3</u>	1.2	W	3	ENE	5.7	NNE	0.0	0.0	0.0	11.1
2	17.3	<u>25.4</u>	8.6	1.8	WSW	4.5	SW	10.4	SW	0.0	0.0	0.0	10.4
3	15.8	19.3	11.5	3.4	SSW	<u>7.7</u>	SW	16.3	SW	36.0	<u>12.0</u>	<u>4.5</u>	0.0
4	16.0	20.7	11.0	2.7	SSW	5.9	SSW	15.6	S	0.0	0.0	0.0	11.2
5	17.3	24.6	10.3	1.1	NNE	2.5	E	9.2	NE	0.0	0.0	0.0	7.7
6	16.5	19.4	12.2	2.5	SW	7.5	SSW	<u>16.6</u>	SW	6.5	2.5	1.5	0.1
7	18.0	24.4	14.1	1.0	ENE	2.3	ENE	6.0	NE	0.0	0.0	0.0	4.8
8	16.3	23.3	12.3	1.3	WSW	4.5	SSW	7.9	SSW	17.5	8.5	3.5	1.8
9	18.0	22.0	14.9	1.0	NE	3.3	WSW	6.9	SW	23.0	4.5	1.5	0.0
10	18.0	19.8	17.0	0.5	NE	2.3	W	8.3	SSW	<u>51.5</u>	9.5	3.5	0.0
前半旬	16.4	22.9	9.7	2.0	SSW					36.0			40.4
後半旬	17.4	21.8	14.1	1.3	WSW					98.5			6.7
旬	16.9	22.3	11.9	1.7	WSW					134.5			47.1
平年差/比	+1.6	+1.0	+2.1							206			92

観測所名	延岡									10℃以上積算気温			190
日付	気温(℃)			風向・風速(m/s)						降水量(mm)			日照(h)
	平均	最高	最低	平均	最多	最大	風向	瞬間	風向	日計	1時間	10分	
1	18.9	24.1	12.8	2.1	E	4.4	E	6.8	SE	0.0	0.0	0.0	12.5
2	19.7	<u>26.4</u>	13.9	2.5	W	6	SSE	10.7	S	0.0	0.0	0.0	9.9
3	19.4	22.9	15.2	4.6	SSE	<u>9.9</u>	SSE	<u>21.2</u>	SSE	40.5	<u>21.5</u>	<u>12.0</u>	1.0
4	18.5	26.3	<u>10.3</u>	3.0	W	9.1	NW	13.9	NW	0.0	0.0	0.0	12.7
5	18.9	23.9	12.5	2.5	WSW	4.7	WSW	8.8	WSW	0.0	0.0	0.0	8.1
6	16.3	17.9	13.9	1.5	W	4.8	WSW	8.9	WSW	23.5	3.0	1.0	0.0
7	19.7	24.8	17.1	1.6	WSW	4.9	E	6.5	E	1.5	2.0	0.5	4.6
8	18.8	23.5	16.3	1.2	WNW	3.2	E	5.6	SSE	16.0	6.5	2.5	0.5
9	19.7	23.8	16.7	1.6	WSW	3.4	ESE	6.0	ESE	29.0	7.5	2.0	1.6
10	20.5	21.6	19.2	1.0	WSW	2.7	WNW	4.9	W	<u>50.0</u>	9.5	3.5	0.0
前半旬	19.1	24.7	12.9	2.9	W					40.5			44.2
後半旬	19.0	22.3	16.6	1.4	W					120.0			6.7
旬	19.0	23.5	14.8	2.2	W					160.5			50.9
平年差/比	+0.7	+0.2	+1.1							200			89

地域気象観測旬報

2016年5月1日～10日 宮崎県 (87)
(2/5)

観測所名	日向										10℃以上積算気温			188
	気温(℃)			風向・風速(m/s)						降水量(mm)			日照 (h)	
	平均	最高	最低	平均	最多	最大	風向	瞬間	風向	日計	1時間	10分		
1	19.0	25.1	12.4	1.5	WNW	3.4	SE	6.2	ESE	0.0	0.0	0.0	12.4	
2	19.3	26.0	13.8	1.3	W	3.5	ESE	10.5	SSE	0.0	0.0	0.0	11.0	
3	18.7	24.8	12.6	1.9	SE	5.5	SW	15.2	W	49.0	21.0	5.0	1.2	
4	17.9	27.5	10.0	1.2	WSW	4	NW	9.5	NW	0.0	0.0	0.0	12.7	
5	17.8	26.1	11.4	1.2	WSW	3.9	WNW	6.8	W	0.0	0.0	0.0	6.8	
6	16.3	17.4	13.8	1.0	W	3.2	WNW	6.2	WNW	16.5	2.5	0.5	0.0	
7	20.0	25.6	17.1	1.1	ESE	2.7	E	6.2	E	1.5	1.5	0.5	4.7	
8	18.6	22.3	16.8	0.6	W	1.8	ESE	3.9	ESE	15.5	6.0	3.0	0.0	
9	19.9	25.7	16.6	0.8	W	2.9	WNW	6.3	W	31.0	11.0	4.0	0.5	
10	20.9	23.1	19.5	0.4	W	3.3	W	6.5	W	48.5	13.0	6.0	0.0	
前半旬	18.5	25.9	12.0	1.4	WSW					49.0			44.1	
後半旬	19.1	22.8	16.8	0.8	W					113.0			5.2	
旬	18.8	24.4	14.4	1.1	W					162.0			49.3	
平年差/比	+0.2	+0.6	+0.3							178			85	

観測所名	神門										10℃以上積算気温			178
	気温(℃)			風向・風速(m/s)						降水量(mm)			日照 (h)	
	平均	最高	最低	平均	最多	最大	風向	瞬間	風向	日計	1時間	10分		
1	17.7	28.7	8.8	0.7	SSE	3.2	SSE	6.8	SSE	0.0	0.0	0.0	10.2	
2	17.6	26.9	10.2	0.9	SSE	3.1	SE	6.6	ESE	0.0	0.0	0.0	9.9	
3	16.7	21.4	10.4	0.7	SE	2.2	SE	7.4	S	46.0	17.5	8.0	0.9	
4	16.3	24.8	6.9	1.2	S	3.4	SSW	10.4	S	0.0	0.0	0.0	11.5	
5	16.6	27.6	7.2	0.6	SSE	2.6	SSE	5.8	SSE	0.0	0.0	0.0	5.3	
6	14.8	16.5	12.2	0.2	SSE	1.1	NW	2.5	NNW	15.0	3.5	1.0	0.0	
7	20.8	28.7	15.5	0.8	SSE	2.9	SSE	5.5	S	0.5	0.5	0.5	5.9	
8	18.4	22.7	15.5	0.4	SE	1.9	SE	4.3	SE	25.0	8.0	2.5	0.0	
9	18.9	24.0	15.4	0.3	SW	1.7	SW	4.4	SSW	37.0	10.5	3.0	0.4	
10	19.8	22.0	18.2	0.3	SSE	1.7	SW	5.4	SSW	70.0	18.5	7.5	0.0	
前半旬	17.0	25.9	8.7	0.8	SSE					46.0			37.8	
後半旬	18.5	22.8	15.4	0.4	SSE					147.5			6.3	
旬	17.8	24.3	12.0	0.6	SSE					193.5			44.1	
平年差/比	+0.8	+0.3	+1.0							221			84	

観測所名	西米良										10℃以上積算気温			182
	気温(℃)			風向・風速(m/s)						降水量(mm)			日照 (h)	
	平均	最高	最低	平均	最多	最大	風向	瞬間	風向	日計	1時間	10分		
1	18.6	29.7	10.4	0.5	NE	2.4	SSE	5.9	S	0.0	0.0	0.0	8.6	
2	18.1	28.1	10.4	1.2	WSW	5.2	WSW	8.1	WSW	0.0	0.0	0.0	8.1	
3	17.4	20.7	14.2	1.3	N	4.7	WSW	9.0	W	46.0	24.0	11.0	0.0	
4	17.8	25.3	10.9	1.1	N	2.6	E	8.0	E	0.0	0.0	0.0	8.2	
5	19.1	27.7	12.7	0.7	S	3	WSW	6.3	S	0.0	0.0	0.0	5.4	
6	15.1	16.9	12.9	0.3	WSW	1.9	WSW	3.6	N	14.5	3.5	1.0	0.0	
7	21.0	28.9	16.0	0.5	NNE	2.7	NNE	5.6	NE	0.5	0.5	0.5	8.0	
8	18.0	22.4	16.1	0.8	WSW	4	WSW	6.9	WSW	28.0	8.5	3.0	0.0	
9	17.7	20.1	15.8	0.3	N	2.1	N	3.5	N	58.5	11.5	5.5	0.0	
10	19.5	22.6	17.6	0.5	S	3.4	ESE	10.4	E	95.5	17.0	5.5	0.0	
前半旬	18.2	26.3	11.7	1.0	N					46.0			30.3	
後半旬	18.3	22.2	15.7	0.5	WSW					197.0			8.0	
旬	18.2	24.2	13.7	0.7	N					243.0			38.3	
平年差/比	+0.8	0.0	+1.6							318			88	

観測所名	高鍋										10℃以上積算気温			199
	気温(℃)			風向・風速(m/s)						降水量(mm)			日照 (h)	
	平均	最高	最低	平均	最多	最大	風向	瞬間	風向	日計	1時間	10分		
1	19.4	23.8	13.6	2.3	W	4.9	SSE	6.8	SSE	0.0	0.0	0.0	12.4	
2	19.5	24.4	14.4	2.3	WNW	7.2	SSE	11.2	S	0.0	0.0	0.0	11.3	
3	19.8	23.5	15.6	5.5	SSE	12.2	S	19.4	S	20.0	14.0	4.5	1.4	
4	19.9	27.0	12.3	3.6	W	6.9	WNW	13.0	WSW	0.0	0.0	0.0	12.7	
5	20.1	26.3	14.8	2.3	NE	5.5	SSW	9.0	SSW	0.0	0.0	0.0	5.6	
6	17.4	19.3	15.3	1.3	WNW	3.7	WNW	8.3	WNW	22.5	5.5	1.5	0.0	
7	20.8	23.9	18.4	1.8	NE	3.8	NNE	7.4	NNE	0.5	0.5	0.5	4.6	
8	19.2	21.9	17.3	1.2	N	3.6	NNE	6.1	NE	29.5	7.0	2.0	0.0	
9	21.3	25.9	17.2	2.8	SW	7.1	SW	10.8	SW	43.0	15.5	6.5	1.5	
10	21.7	23.4	20.0	3.2	SW	10.7	SW	16.9	SW	98.0	29.0	11.5	0.0	
前半旬	19.7	25.0	14.1	3.2	W					20.0			43.4	
後半旬	20.1	22.9	17.6	2.1	N					193.5			6.1	
旬	19.9	23.9	15.9	2.6	SW					213.5			49.5	
平年差/比	+0.9	+0.8	+0.9							271			88	

地域気象観測旬報

2016年5月1日～10日 宮崎県 (87)
(3/5)

観測所名	加久藤										10℃以上積算気温			184
	気温(℃)			風向・風速(m/s)						降水量(mm)			日照 (h)	
	平均	最高	最低	平均	最多	最大	風向	瞬間	風向	日計	1時間	10分		
1	17.6	26.4	8.7	1.7	W	4.4	WNW	9.0	WNW	0.0	0.0	0.0	12.1	
2	19.1	28.5	10.1	1.8	ESE	4.5	E	9.6	ESE	0.0	0.0	0.0	11.2	
3	17.2	21.6	13.2	3.6	E	6.7	WSW	11.9	W	29.5	16.5	6.5	0.5	
4	16.3	23.1	8.3	3.8	WNW	8.6	WNW	14.1	NW	0.0	0.0	0.0	12.6	
5	19.6	27.1	12.2	1.9	NW	3.7	NW	6.2	S	0.0	0.0	0.0	7.6	
6	16.6	19.1	13.6	1.9	E	4.4	ENE	9.4	ENE	21.0	6.0	1.5	0.0	
7	20.6	27.4	15.5	1.8	WSW	4.7	WSW	9.0	WNW	0.5	0.5	0.5	5.5	
8	17.6	22.2	15.3	2.4	E	4.4	E	10.0	E	41.5	8.5	4.0	0.1	
9	19.0	20.8	16.0	1.7	NW	3.2	WSW	6.6	W	70.5	27.5	11.0	0.0	
10	20.4	22.5	17.4	2.7	NW	6.3	WSW	11.9	WSW	125.0	31.5	10.0	0.0	
前半旬	18.0	25.3	10.5	2.6	W					29.5			44.0	
後半旬	18.8	22.4	15.6	2.1	E					258.5			5.6	
旬	18.4	23.9	13.0	2.3	W					288.0			49.6	
平年差/比	+0.7	-0.1	+1.1							387			87	

観測所名	西都										10℃以上積算気温			194
	気温(℃)			風向・風速(m/s)						降水量(mm)			日照 (h)	
	平均	最高	最低	平均	最多	最大	風向	瞬間	風向	日計	1時間	10分		
1	19.1	25.4	11.4	1.8	NW	5.4	ESE	7.6	E	0.0	0.0	0.0	12.4	
2	18.9	25.4	12.4	2.5	SE	6.9	SE	10.6	SSE	0.0	0.0	0.0	11.2	
3	18.8	23.1	15.0	3.9	SSE	9.8	SSE	15.4	SSE	31.5	14.5	3.5	1.9	
4	18.9	26.7	9.9	3.6	WNW	9.1	WNW	14.2	W	0.0	0.0	0.0	12.4	
5	19.0	27.4	11.2	2.1	WNW	4.9	ESE	7.5	W	0.0	0.0	0.0	6.2	
6	16.8	18.4	14.2	1.8	NW	4.6	NW	9.4	NW	21.0	5.0	1.5	0.0	
7	20.9	24.8	17.6	1.7	NNW	4.5	ESE	6.5	ESE	0.0	0.5	0.0	6.1	
8	19.0	21.9	17.0	1.1	NW	3.1	ESE	4.5	NE	36.0	9.0	2.5	0.0	
9	20.9	25.4	17.1	2.6	SW	6.2	SW	10.8	WSW	47.5	18.5	6.0	1.6	
10	21.8	23.5	20.1	2.1	SW	8	SW	15.3	SW	85.5	27.5	10.5	0.0	
前半旬	18.9	25.6	12.0	2.8	NW					31.5			44.1	
後半旬	19.9	22.8	17.2	1.9	NW					190.0			7.7	
旬	19.4	24.2	14.6	2.3	NW					221.5			51.8	
平年差/比	+0.4	+0.1	+0.4							273			95	

観測所名	小林										10℃以上積算気温			187
	気温(℃)			風向・風速(m/s)						降水量(mm)			日照 (h)	
	平均	最高	最低	平均	最多	最大	風向	瞬間	風向	日計	1時間	10分		
1	19.3	27.2	11.4	3.4	WNW	5.3	NNW	9.0	NNW	0.0	0.0	0.0	12.3	
2	19.3	27.2	11.9	3.0	SSE	6.2	S	10.1	S	0.0	0.0	0.0	10.8	
3	16.9	22.1	13.4	4.0	SE	7.3	SE	13.0	SSE	53.5	18.0	4.5	0.1	
4	17.4	23.9	11.3	3.9	NW	6.7	WNW	17.4	WNW	0.0	0.0	0.0	12.6	
5	19.8	27.7	13.8	2.3	NW	4.7	NNW	8.6	NNW	0.0	0.0	0.0	8.2	
6	16.0	18.0	13.2	2.4	E	6.5	NE	8.8	NE	19.0	4.0	1.5	0.0	
7	21.4	27.8	17.1	2.1	NW	4.8	W	9.1	NW	0.0	0.5	0.0	6.9	
8	17.4	21.1	15.7	2.7	SE	5.2	SE	8.5	SSE	45.0	9.0	4.5	0.0	
9	19.1	21.9	15.8	1.6	WNW	4.4	WNW	7.9	WNW	60.5	29.0	9.0	0.0	
10	20.4	22.3	17.9	2.3	NNW	5.5	NNW	11.7	WNW	126.0	36.5	13.0	0.0	
前半旬	18.5	25.6	12.4	3.3	WNW					53.5			44.0	
後半旬	18.9	22.2	15.9	2.2	WNW					250.5			6.9	
旬	18.7	23.9	14.2	2.8	WNW					304.0			50.9	
平年差/比	0.0	-0.2	0.0							370			93	

観測所名	宮崎										10℃以上積算気温			203
	気温(℃)			風向・風速(m/s)						降水量(mm)			日照 (h)	
	平均	最高	最低	平均	最多	最大	風向	瞬間	風向	日計	1時間	10分		
1	20.8	26.8	13.9	3.0	W	6.2	WSW	9.5	WSW	0.0	0.0	0.0	12.3	
2	20.0	25.1	14.2	3.2	WNW	8	SE	12.7	SSE	0.0	0.0	0.0	11.3	
3	19.6	23.7	16.1	5.6	SSE	12.5	W	17.0	W	22.0	9.5	2.5	0.2	
4	20.3	26.4	13.9	5.8	W	11.4	W	18.0	WNW	0.0	0.0	0.0	12.7	
5	21.0	28.2	16.8	3.7	W	8	W	11.5	W	0.0	0.0	0.0	6.8	
6	17.4	18.8	14.8	1.7	WNW	5.2	NW	7.6	NW	23.5	5.5	1.5	0.0	
7	21.3	24.7	18.3	2.4	ESE	5.1	ESE	8.1	ESE	1.5	1.0	1.0	8.2	
8	19.3	22.3	17.2	1.3	N	4	ENE	6.3	ENE	31.5	7.5	2.5	0.0	
9	21.2	25.6	17.2	3.0	WSW	7.8	SW	13.8	SW	39.5	18.0	5.5	0.2	
10	22.4	24.4	21.0	3.0	WSW	11.1	W	17.0	W	53.5	14.0	6.0	0.0	
前半旬	20.3	26.0	15.0	4.3	W					22.0			43.3	
後半旬	20.3	23.2	17.7	2.3	WSW					149.5			8.4	
旬	20.3	24.6	16.3	3.3	W					171.5			51.7	
平年差/比	+1.1	+1.2	+1.2							219			93	

地域気象観測旬報

2016年5月1日～10日 宮崎県 (87)
(4/5)

観測所名	青島										10℃以上積算気温			201
日付	気温(℃)			風向・風速(m/s)						降水量(mm)			日照(h)	
	平均	最高	最低	平均	最多	最大	風向	瞬間	風向	日計	1時間	10分		
1	19.8	26.6	13.1	1.7	WSW	3.9	SE	8.0	SSW	0.0	0.0	0.0	12.3	
2	19.4	25.7	14.5	1.8	WSW	4.4	SE	9.2	SE	0.0	0.0	0.0	11.3	
3	20.4	24.3	16.2	2.8	SE	5.2	SE	13.5	SE	46.5	21.0	5.5	1.3	
4	19.7	26.5	11.3	2.8	WSW	6.1	W	12.4	W	0.0	0.0	0.0	12.6	
5	21.0	28.8	14.3	1.7	WSW	4.1	WNW	8.7	NNW	0.0	0.0	0.0	7.0	
6	17.9	19.4	15.6	1.3	WNW	3.1	SE	8.0	SE	22.5	5.5	1.5	0.0	
7	21.1	26.5	18.4	1.8	WNW	4.4	E	6.9	ENE	0.5	0.5	0.5	6.8	
8	18.5	20.9	17.4	1.2	WSW	2.7	W	3.9	WNW	24.5	5.5	1.5	0.0	
9	20.8	24.6	17.4	1.0	WNW	4.2	WNW	7.4	NW	51.5	24.5	8.0	0.0	
10	22.6	25.1	20.7	1.3	SW	5	WSW	13.9	SW	51.0	13.0	5.0	0.0	
前半旬	20.1	26.4	13.9	2.2	WSW					46.5			44.5	
後半旬	20.2	23.3	17.9	1.3	WNW					150.0			6.8	
旬	20.1	24.8	15.9	1.7	WSW					196.5			51.3	
平年差/比	+1.1	+1.5	+0.8							219			95	

観測所名	赤江										10℃以上積算気温			204
日付	気温(℃)			風向・風速(m/s)						降水量(mm)			日照(h)	
	平均	最高	最低	平均	最多	最大	風向	瞬間	風向	日計	1時間	10分		
1	20.7	25.7	15.0	3.9	WSW	6.8	WNW	9.3	SSE	0.0	0.0	0.0		
2	20.0	24.7	14.4	3.6	SSW	9.4	SSE	11.8	SSE	0.0	0.0	0.0		
3	20.1	23.8	15.8	7.6	SSE	15.4	SSE	21.1	S	39.0	18.0	5.0		
4	20.2	27.2	13.3	5.7	W	11.3	W	15.9	W	0.0	0.0	0.0		
5	21.4	28.6	17.3	4.1	WSW	8.5	W	11.3	SSE	0.0	0.0	0.0		
6	17.9	19.6	15.3	2.3	W	7.1	SSE	9.3	SSE	22.0	4.5	2.5		
7	21.0	23.8	18.5	2.7	NE	5.4	N	8.2	NNE	0.0	0.0	0.0		
8	19.4	21.6	17.4	2.3	NE	5.2	NE	7.2	N	26.0	7.5	2.0		
9	21.3	25.5	17.5	3.1	W	9.5	W	12.3	WSW	46.0	18.0	8.0		
10	22.1	24.9	20.5	3.1	W	12.9	WSW	17.0	WSW	39.0	10.5	4.0		
前半旬	20.5	26.0	15.2	5.0	WSW					39.0				
後半旬	20.3	23.1	17.8	2.7	W					133.0				
旬	20.4	24.5	16.5	3.8	W					172.0				
平年差/比	+0.7	+0.8	+0.7							285				

観測所名	都城										10℃以上積算気温			195
日付	気温(℃)			風向・風速(m/s)						降水量(mm)			日照(h)	
	平均	最高	最低	平均	最多	最大	風向	瞬間	風向	日計	1時間	10分		
1	19.5	27.3	11.3	1.7	SSW	3.7	SSW	7.4	SW	0.0	0.0	0.0	12.1	
2	19.1	27.4	12.0	2.2	SSW	6.2	SSW	10.1	S	0.0	0.0	0.0	10.6	
3	18.7	22.4	13.8	3.8	WSW	10.8	S	19.8	S	18.0	8.5	2.5	0.5	
4	18.1	24.2	10.2	2.9	WSW	5.8	WSW	12.9	SW	0.0	0.0	0.0	11.1	
5	21.1	28.3	15.1	2.0	SW	4.5	S	7.9	WNW	0.0	0.0	0.0	7.8	
6	16.8	18.6	14.7	1.7	N	3.6	N	6.1	N	32.5	6.0	2.0	0.0	
7	22.0	28.7	17.9	1.5	SW	3.3	WSW	7.5	WSW	0.5	0.5	0.5	6.7	
8	17.9	20.0	16.5	1.7	NNE	3.9	NNE	6.3	NNE	31.5	7.5	2.0	0.0	
9	20.1	22.9	16.5	1.8	SW	3.8	NE	6.3	SW	76.0	30.5	11.0	0.0	
10	21.6	23.8	18.2	3.3	SSW	9.7	SSW	16.7	SSW	78.5	18.0	5.5	0.0	
前半旬	19.3	25.9	12.5	2.5	WSW					18.0			42.1	
後半旬	19.7	22.8	16.8	2.0	SSW					219.0			6.7	
旬	19.5	24.4	14.6	2.3	SSW					237.0			48.8	
平年差/比	+0.9	+0.1	+0.9							346			91	

観測所名	油津										10℃以上積算気温			204
日付	気温(℃)			風向・風速(m/s)						降水量(mm)			日照(h)	
	平均	最高	最低	平均	最多	最大	風向	瞬間	風向	日計	1時間	10分		
1	20.1	27.3	13.1	3.0	WNW	5.9	WSW	9.5	WSW	0.0	0.0	0.0	10.7	
2	19.7	25.4	14.1	3.3	WNW	5.5	W	7.7	SSE	0.0	0.0	0.0	10.2	
3	20.5	22.7	16.8	4.8	W	10	WNW	14.7	S	64.0	53.0	14.0	0.8	
4	19.6	25.5	12.0	4.0	W	9.8	W	15.9	W	0.0	0.0	0.0	10.7	
5	21.5	26.8	17.3	2.4	W	6.8	W	9.1	W	0.0	0.0	0.0	7.2	
6	18.2	20.0	16.1	2.0	WNW	5	WNW	7.7	WNW	35.0	8.5	2.0	0.0	
7	21.4	26.1	18.6	2.3	E	4.2	E	5.8	ENE	1.5	1.5	1.0	8.7	
8	18.9	20.6	17.5	2.0	WNW	5.6	WNW	7.5	WNW	17.5	4.5	2.0	0.0	
9	21.6	25.1	17.9	3.2	W	6.6	W	10.7	W	35.5	24.5	13.5	0.4	
10	22.7	24.7	20.7	3.5	WSW	10.3	W	15.8	WSW	65.0	23.5	8.0	0.0	
前半旬	20.3	25.5	14.7	3.5	WNW					64.0			39.6	
後半旬	20.6	23.3	18.2	2.6	WNW					154.5			9.1	
旬	20.4	24.4	16.4	3.1	WNW					218.5			48.7	
平年差/比	+0.8	+0.8	+0.7							265			94	

地域気象観測旬報

2016年5月1日～10日 宮崎県 (87)

(5/5)

観測所名	串間									10°C以上積算気温			199	
	気温(°C)			風向・風速(m/s)						降水量(mm)				日照 (h)
	平均	最高	最低	平均	最多	最大	風向	瞬間	風向	日計	1時間	10分		
1	18.4	24.4	11.1	1.9	S	4.8	SSW	7.9	S	0.0	0.0	0.0	12.0	
2	18.9	25.5	12.6	1.9	NE	5	SSW	8.6	S	0.0	0.0	0.0	10.1	
3	20.0	22.5	15.9	3.5	WSW	6.9	WSW	15.4	WSW	27.0	20.0	10.5	0.2	
4	18.9	25.8	10.5	3.2	W	8.8	WSW	18.3	WSW	0.0	0.0	0.0	12.2	
5	19.5	25.9	12.6	1.9	NE	5.1	WSW	8.0	WSW	0.0	0.0	0.0	7.7	
6	18.4	20.2	15.6	1.6	NE	4.9	NE	9.1	NE	37.5	6.5	2.0	0.0	
7	22.4	27.3	19.3	2.4	WSW	5.9	WSW	9.9	WSW	1.0	1.0	0.5	8.3	
8	18.9	21.0	17.7	2.1	NE	4.3	NE	7.5	NE	17.5	5.5	2.5	0.0	
9	21.3	24.4	18.3	2.3	W	5.2	W	10.7	WNW	30.0	13.5	10.5	0.1	
10	22.2	23.5	19.7	3.4	WSW	9.7	W	15.7	W	59.5	13.5	5.5	0.0	
前半旬	19.1	24.8	12.5	2.5	WSW					27.0			42.2	
後半旬	20.6	23.3	18.1	2.4	NE					145.5			8.4	
旬	19.9	24.1	15.3	2.4	NE					172.5			50.6	
平年差/比	+0.9	+0.3	+0.9							233			94	

地域雨量観測旬報

2016年5月1日～10日 宮崎県 (87)

(1/1)

観測所名	日之影				諸塚				北方				椎葉				都農				えびの			
	降水量(mm)				降水量(mm)				降水量(mm)				降水量(mm)				降水量(mm)				降水量(mm)			
日付	日計	平年比	最大1時間	最大10分間	日計	平年比	最大1時間	最大10分間	日計	平年比	最大1時間	最大10分間	日計	平年比	最大1時間	最大10分間	日計	平年比	最大1時間	最大10分間	日計	平年比	最大1時間	最大10分間
1	0.0		0.0	0.0	0.0		0.0	0.0	0.0		0.0	0.0	0.0		0.0	0.0	0.0		0.0	0.0	0.0		0.0	0.0
2	0.0		0.0	0.0	0.0		0.0	0.0	0.0		0.0	0.0	0.0		0.0	0.0	0.0		0.0	0.0	0.0		0.0	0.0
3	32.5		8.0	2.0	43.5		12.5	3.0	42.5		14.0	5.0	45.5		14.0	3.5	39.5		16.0	4.0	76.0		27.5	7.0
4	0.0		0.0	0.0	0.0		0.0	0.0	0.0		0.0	0.0	0.0		0.0	0.0	0.0		0.0	0.0	0.5		0.5	0.5
5	0.0		0.0	0.0	0.0		0.0	0.0	0.0		0.0	0.0	0.0		0.0	0.0	0.0		0.0	0.0	0.5		0.5	0.5
半旬計/最大	32.5	//	8.0	2.0	43.5	131	12.5	3.0	42.5	132	14.0	5.0	45.5	//	14.0	3.5	39.5	//	16.0	4.0	77.0	131	27.5	7.0
6	6.0		2.5	1.0	14.0		3.5	1.5	14.5		3.5	1.0	20.0		4.5	1.5	19.5		4.0	1.0	41.0		6.0	2.0
7	0.5		0.5	0.5	0.5		0.5	0.5	0.5		1.0	0.5	0.5		0.5	0.5	0.5		1.0	0.5	6.0		5.0	3.0
8	15.0		5.5	1.5	22.0		8.0	3.0	17.0		7.0	2.5	32.0		9.0	2.5	20.0		6.0	1.5	55.0		14.5	7.0
9	20.5		6.5	1.5	32.5		8.0	2.5	24.5		7.0	2.5	53.0		11.0	2.5	43.0		11.0	4.0	100.5		42.0	12.0
10	41.5		9.0	4.0	64.5		16.0	5.0	48.0		10.5	4.5	107.5		19.0	5.0	106.0		27.5	11.5	239.5		71.0	18.5
半旬計/最大	83.5	//	9.0	4.0	133.5	399	16.0	5.0	104.5	324	10.5	4.5	213.0	//	19.0	5.0	189.0	//	27.5	11.5	442.0	716	71.0	18.5
旬計	116.0	//			177.0	250			147.0	215			258.5	//			228.5	//			519.0	419		
旬最大	41.5		9.0	4.0	64.5		16.0	5.0	48.0		14.0	5.0	107.5		19.0	5.0	106.0		27.5	11.5	239.5		71.0	18.5
起日	10		10	10	10		10	10	10		3	3	10		10	10	10		10	10	10		10	10

観測所名	野尻				国富				深瀬															
	降水量(mm)				降水量(mm)				降水量(mm)				降水量(mm)				降水量(mm)							
日付	日計	平年比	最大1時間	最大10分間	日計	平年比	最大1時間	最大10分間	日計	平年比	最大1時間	最大10分間	日計	平年比	最大1時間	最大10分間	日計	平年比	最大1時間	最大10分間	日計	平年比	最大1時間	最大10分間
1	0.0		0.0	0.0	0.0		0.0	0.0	0.0		0.0	0.0												
2	0.0		0.0	0.0	0.0		0.0	0.0	0.0		0.0	0.0												
3	30.0		13.0	4.5	18.5		10.0	2.5	51.5		22.5	5.5												
4	0.0		0.0	0.0	0.0		0.0	0.0	0.0		0.0	0.0												
5	0.0		0.0	0.0	0.0		0.0	0.0	0.0		0.0	0.0												
半旬計/最大	30.0	85	13.0	4.5	18.5	51	10.0	2.5	51.5	93	22.5	5.5												
6	20.5		4.5	1.0	19.5		4.0	1.0	38.0		7.5	2.5												
7	1.0		0.5	0.5	3.0		3.0	2.0	0.5		0.5	0.5												
8	37.5		8.0	4.0	35.0		8.0	3.5	31.5		6.5	2.5												
9	44.0		17.5	6.0	55.5		22.5	6.0	33.5		14.5	5.0												
10	115.5		30.0	10.5	98.5		34.5	8.5	98.5		22.0	13.5												
半旬計/最大	218.5	650	30.0	10.5	211.5	611	34.5	8.5	202.0	371	22.0	13.5												
旬計	248.5	359			230.0	318			253.5	224														
旬最大	115.5		30.0	10.5	98.5		34.5	8.5	98.5		22.5	13.5												
起日	10		10	10	10		10	10	10		3	10												