

宮 崎 県 農 業 気 象 速 報

平成 28 年 5 月 中旬

宮 崎 地 方 気 象 台

平成 28 年 5 月 23 日

気 象 概 況

高気圧に覆われて概ね晴れの日が多かったが、期間の中頃は、前線や湿った空気の影響で曇りや雨となった所があった。

生物季節観測では、ヤマツツジの開花を平年より 22 日遅い 17 日に観測した。

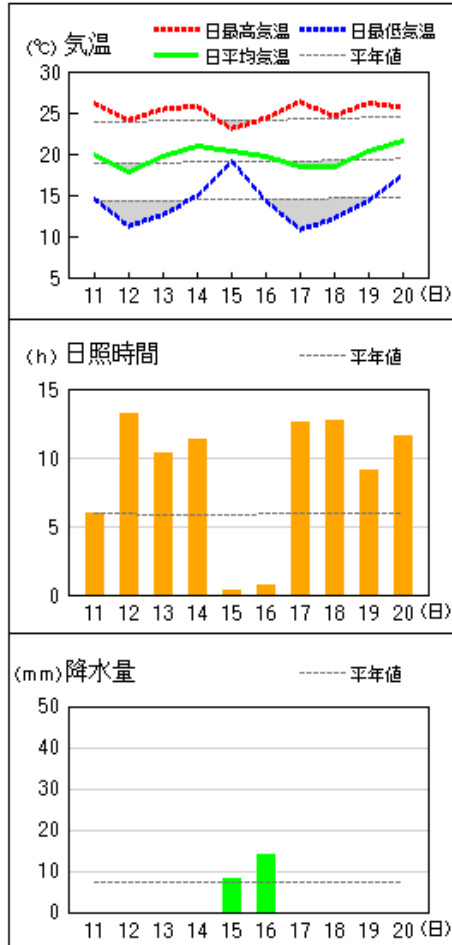
県内各地の旬平均気温は、平年差+0.2℃～+1.0℃で平年より高く、高千穂、日向では平年並だった。旬降水量は、9.5mm～81.5mm（平年比 14%～93%）で平年より少なく、古江、小林、青島、深瀬、油津、串間では平年並だった。旬日照時間は、平年比 116%～153%で平年並か平年より多く、古江、延岡では平年よりかなり多かった。

宮崎市の旬平均気温は平年より高く、旬降水量は平年より少なく、旬日照時間は平年より多かった。

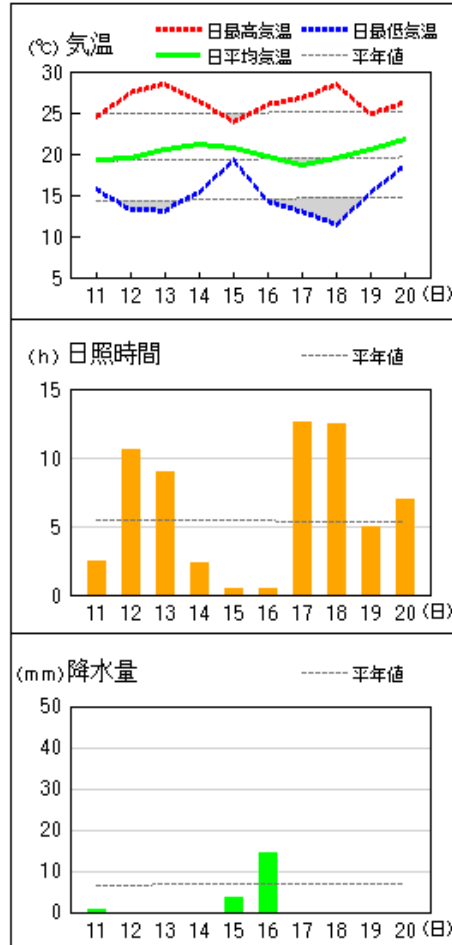
日々の天気概況	宮崎市の昼間の天気
11日 はじめ気圧の谷の影響を受けたが、次第に高気圧に覆われた。	曇時々晴
12日 高気圧に覆われた。	快晴
13日 高気圧に覆われた。	晴
14日 はじめ高気圧に覆われたが、次第に湿った空気の影響を受けた。	晴後時々曇
15日 湿った空気の影響を受けた。	曇時々雨
16日 前線の影響を受けた。	雨後一時曇
17日 高気圧に覆われた。	晴時々薄曇
18日 高気圧に覆われた。	薄曇時々晴
19日 はじめ高気圧に覆われたが、次第に気圧の谷の影響を受けた。	薄曇後時々晴
20日 はじめ気圧の谷の影響を受けたが、次第に高気圧に覆われた。	晴時々曇

地上気象 気象経過図：2016年05月11日-2016年05月20日

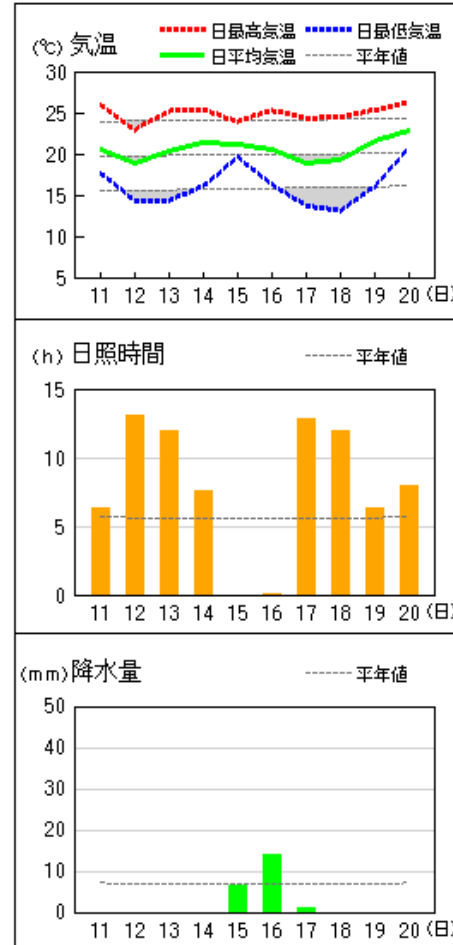
延岡



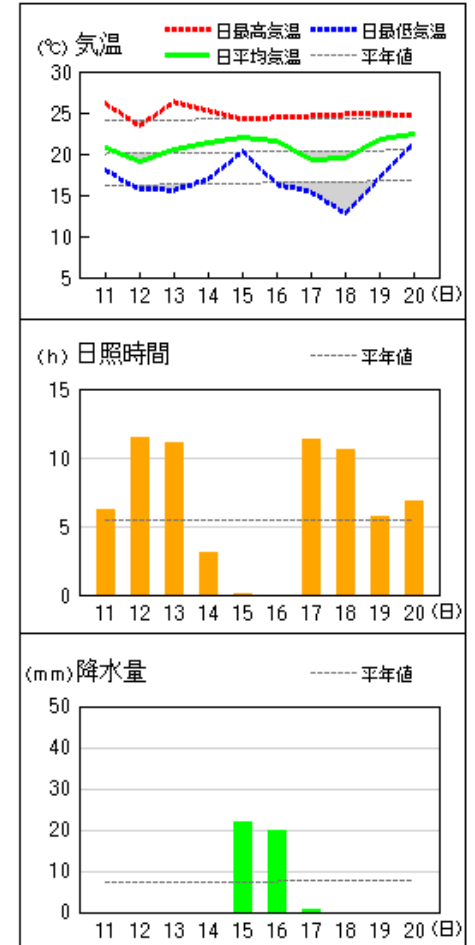
都城



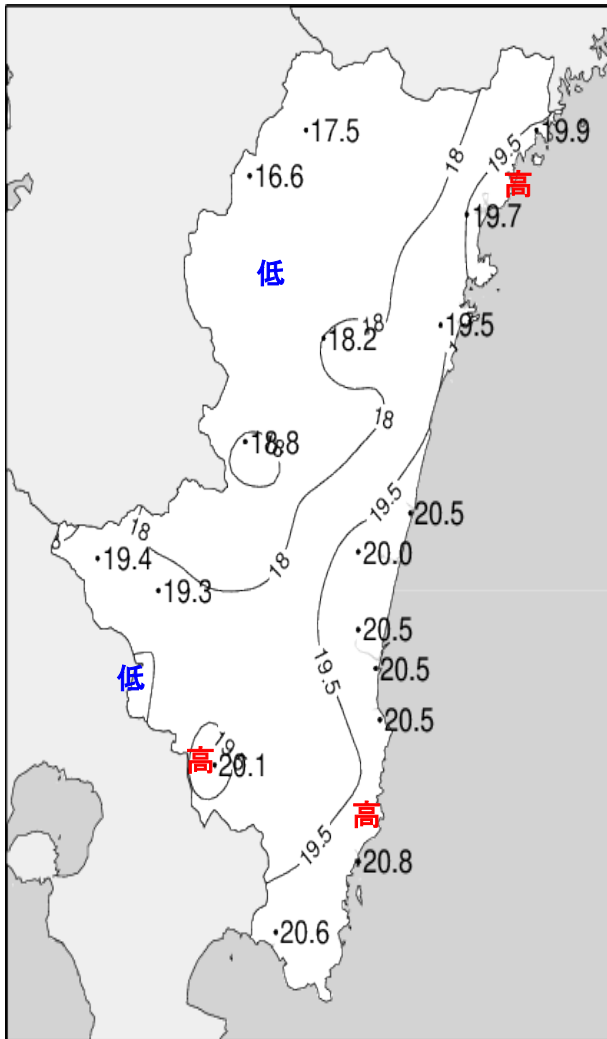
宮崎



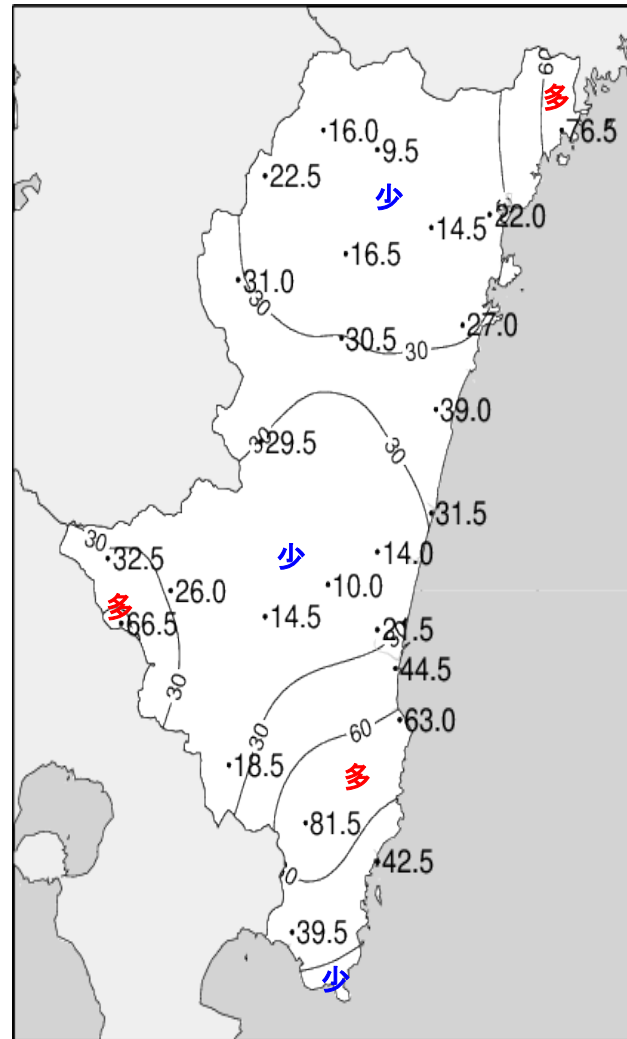
油津



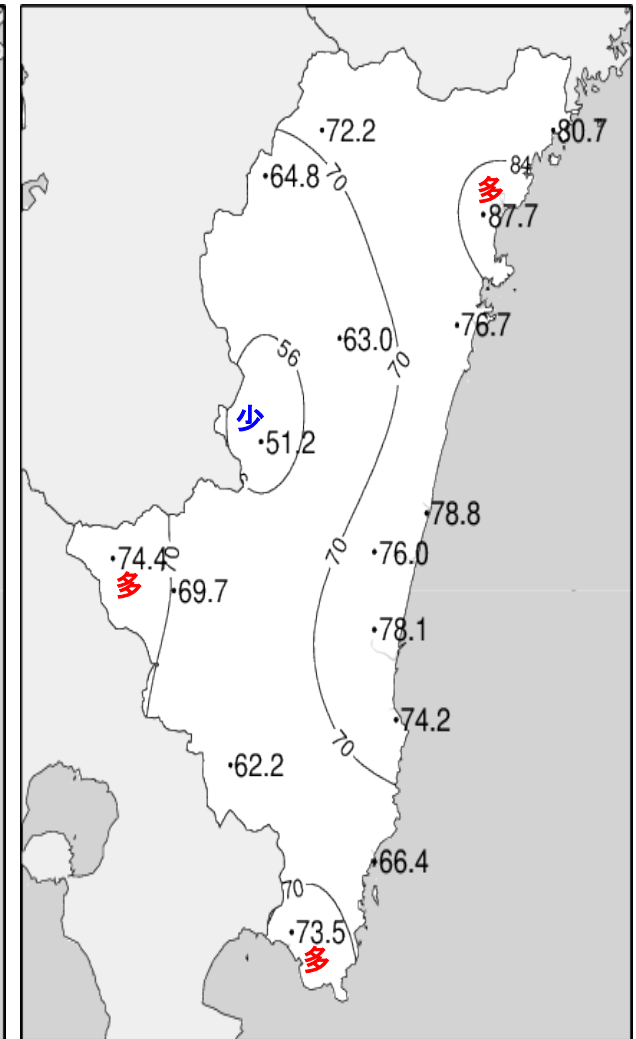
平成28年(2016年)5月中旬 気象分布図



2016年5月中旬気温観測値(°C)メッシュ平年値補正

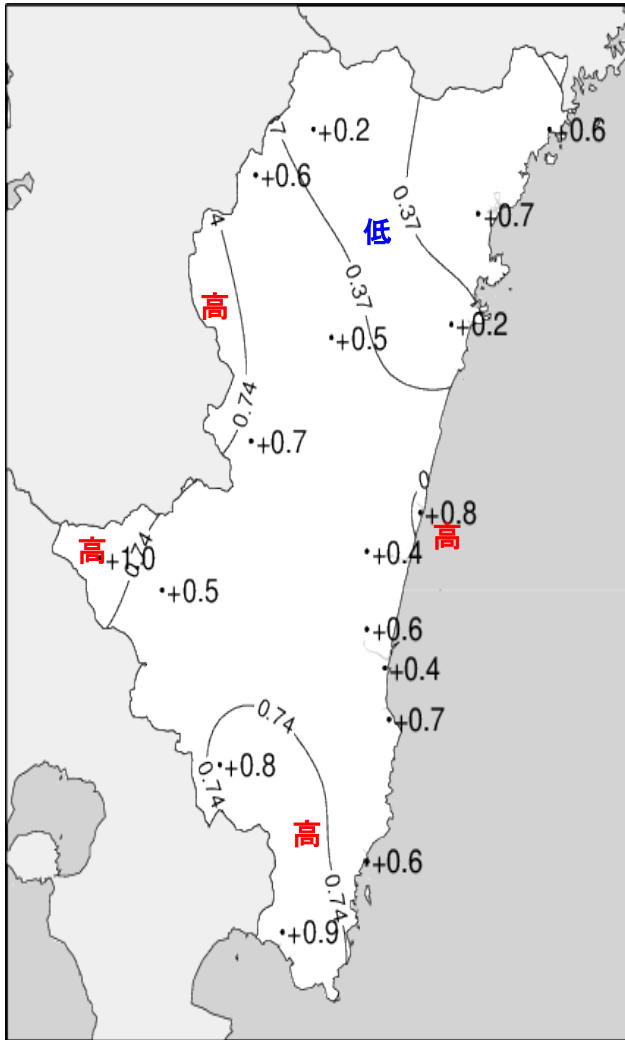


2016年5月中旬降水量観測値(ミリ)

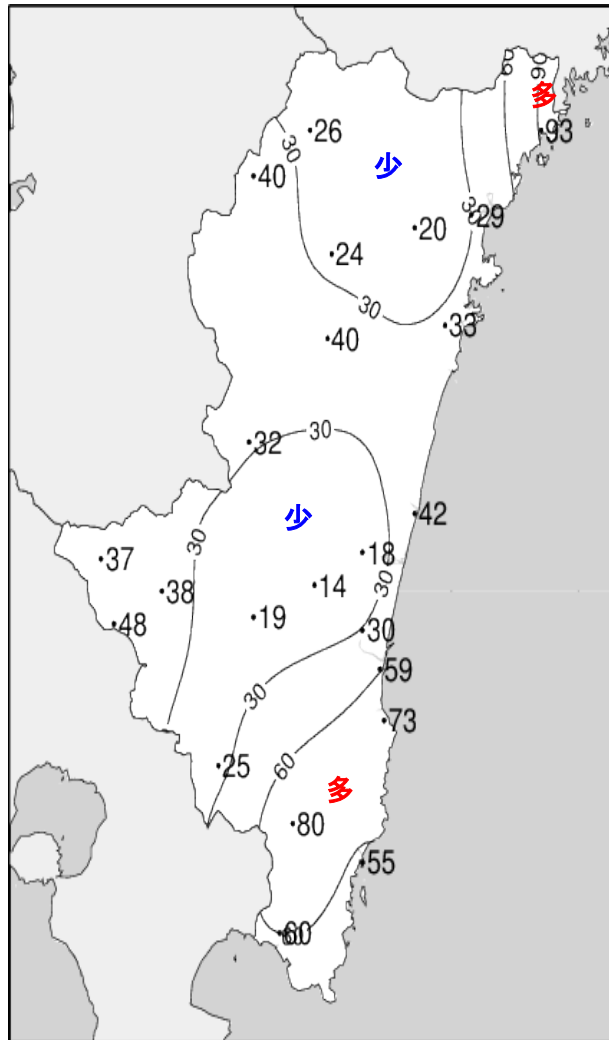


2016年5月中旬日照時間観測値(時間)

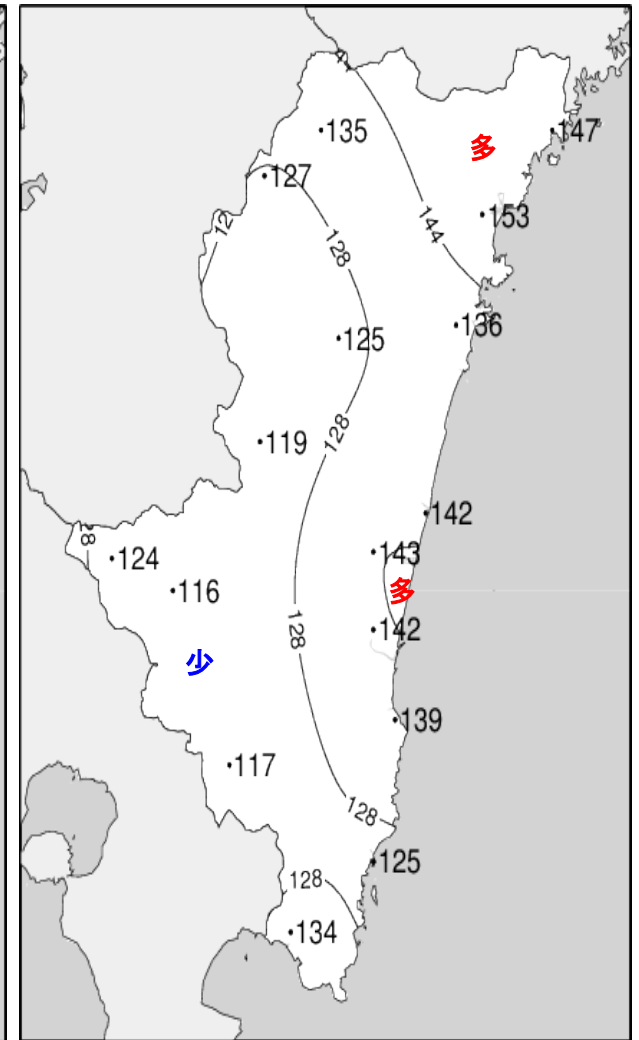
平成28年(2016年)5月中旬 気象分布図(平年差、平年比)



2016年5月中旬気温平年差 (°C)



2016年5月中旬降水量平年比 (%)



2016年5月中旬日照時間平年比 (%)

地域気象観測旬報

2016年5月11日～20日 宮崎県 (87)
(1/5)

観測所名	高千穂											10℃以上積算気温			175
	気温(℃)			風向・風速(m/s)						降水量(mm)			日照 (h)		
	平均	最高	最低	平均	最多	最大	風向	瞬間	風向	日計	1時間	10分			
11	16.0	19.2	10.8	2.3	NW	6.1	NW	12.9	NNW	0.0	0.5	0.0	0.6		
12	16.3	26.4	8.6	1.6	SE	4.2	SSE	8.1	E	0.0	0.0	0.0	10.2		
13	18.0	26.0	11.1	1.4	NNW	3.9	SSW	8.2	E	0.0	0.0	0.0	7.6		
14	19.6	27.4	12.0	1.6	SE	3.7	SE	8.7	ESE	0.0	0.0	0.0	10.4		
15	18.8	21.4	16.0	1.7	SE	3.3	ESE	7.0	E	0.0	0.0	0.0	0.3		
16	17.0	21.8	10.2	2.0	SSE	4.2	NW	8.4	WNW	16.0	9.0	2.5	0.0		
17	15.5	25.7	6.4	2.0	NNW	4.1	NW	7.5	NNW	0.0	0.0	0.0	12.5		
18	16.6	26.1	7.2	1.5	SE	4.3	SSE	9.4	S	0.0	0.0	0.0	12.5		
19	17.5	23.7	10.3	2.2	SE	6.5	SSE	12.3	SSE	0.0	0.0	0.0	7.6		
20	19.2	23.9	14.5	2.3	SSE	5.8	SSE	10.5	SSE	0.0	0.0	0.0	10.5		
前半旬	17.7	24.1	11.7	1.7	SE					0.0			29.1		
後半旬	17.2	24.2	9.7	2.0	SSE					16.0			43.1		
旬	17.5	24.2	10.7	1.9	SE					16.0			72.2		
平年差/比	+0.2	+0.5	-1.0							26			135		

観測所名	古江											10℃以上積算気温			199
	気温(℃)			風向・風速(m/s)						降水量(mm)			日照 (h)		
	平均	最高	最低	平均	最多	最大	風向	瞬間	風向	日計	1時間	10分			
11	19.2	23.3	13.2	3.3	N	9.3	N	14.9	ENE	0.0	0.0	0.0	3.7		
12	18.0	23.6	10.4	2.6	NNE	7.4	N	10.8	NNW	0.0	0.0	0.0	12.1		
13	19.5	24.7	13.5	2.2	NNE	3.9	SSW	5.9	S	0.0	0.0	0.0	9.1		
14	21.0	25.7	15.9	2.4	NNE	5.4	SSW	8.0	N	0.0	0.0	0.0	10.9		
15	21.0	22.9	19.1	1.4	NNE	4.2	S	7.8	S	22.0	10.0	4.0	0.0		
16	19.9	23.2	13.8	6.2	N	12.4	N	20.2	N	54.5	20.5	6.5	0.0		
17	19.4	26.4	14.8	4.7	NE	10.3	N	16.1	NNE	0.0	0.0	0.0	11.7		
18	18.7	25.7	11.6	2.3	NNE	6.2	NNE	9.8	NNE	0.0	0.0	0.0	11.9		
19	20.7	26.8	14.8	2.3	NNE	4.5	N	8.1	ENE	0.0	0.0	0.0	9.4		
20	21.1	25.9	16.5	2.3	NNE	5.6	NE	10.3	NE	0.0	0.0	0.0	11.9		
前半旬	19.7	24.0	14.4	2.4	NNE					22.0			35.8		
後半旬	20.0	25.6	14.3	3.6	NNE					54.5			44.9		
旬	19.9	24.8	14.4	3.0	NNE					76.5			80.7		
平年差/比	+0.6	+1.2	-0.7							93			147		

観測所名	鞍岡											10℃以上積算気温			166
	気温(℃)			風向・風速(m/s)						降水量(mm)			日照 (h)		
	平均	最高	最低	平均	最多	最大	風向	瞬間	風向	日計	1時間	10分			
11	14.1	18.2	9.5	0.9	WSW	2.3	W	6.5	SSW	1.0	0.5	0.5	0.3		
12	15.8	25.2	6.6	1.3	ENE	2.6	ENE	6.6	SW	0.0	0.0	0.0	11.3		
13	17.1	24.1	10.1	0.8	E	2.1	ENE	5.9	NE	0.0	0.0	0.0	7.9		
14	18.7	26.3	11.4	1.1	W	3	NE	7.0	NE	0.0	0.0	0.0	7.6		
15	18.7	20.9	15.0	2.5	SW	5	SW	9.4	SW	0.0	0.0	0.0	2.2		
16	16.3	22.7	8.3	1.3	SW	4.6	SSW	10.3	SW	21.5	10.5	2.5	0.1		
17	13.4	23.2	4.8	1.5	WSW	2.8	ENE	5.5	E	0.0	0.0	0.0	11.2		
18	16.5	26.9	6.0	1.4	W	3.1	NE	6.0	SW	0.0	0.0	0.0	10.8		
19	17.2	22.8	10.9	2.0	WSW	4.3	NE	11.8	S	0.0	0.0	0.0	8.0		
20	17.9	22.0	14.3	1.9	NE	4.1	NE	10.5	WSW	0.0	0.0	0.0	5.4		
前半旬	16.9	22.9	10.5	1.3	SW					1.0			29.3		
後半旬	16.3	23.5	8.9	1.6	WSW					21.5			35.5		
旬	16.6	23.2	9.7	1.5	WSW					22.5			64.8		
平年差/比	+0.6	+1.2	-0.8							40			127		

観測所名	延岡											10℃以上積算気温			197
	気温(℃)			風向・風速(m/s)						降水量(mm)			日照 (h)		
	平均	最高	最低	平均	最多	最大	風向	瞬間	風向	日計	1時間	10分			
11	19.9	26.2	14.5	2.8	W	5.6	W	12.0	W	0.0	0.0	0.0	5.9		
12	17.8	24.1	11.2	2.2	W	4.7	E	7.6	E	0.0	0.0	0.0	13.2		
13	19.7	25.4	12.6	2.2	WSW	4.7	E	7.8	E	0.0	0.0	0.0	10.3		
14	21.0	25.8	14.9	2.1	W	4.9	SE	7.7	E	0.0	0.0	0.0	11.3		
15	20.3	23.0	19.1	1.4	W	2.8	W	4.8	W	8.0	3.5	1.5	0.3		
16	19.6	24.3	14.3	2.4	S	7	S	12.1	S	14.0	5.0	1.5	0.7		
17	18.4	26.3	10.8	2.6	W	6.5	NNE	10.9	N	0.0	0.0	0.0	12.6		
18	18.4	24.6	12.1	2.5	W	6.0	ESE	8.9	ESE	0.0	0.0	0.0	12.7		
19	20.4	26.2	14.3	2.3	W	3.6	E	6.8	E	0.0	0.0	0.0	9.1		
20	21.5	25.6	17.4	2.8	E	6.2	E	10.0	E	0.0	0.0	0.0	11.6		
前半旬	19.7	24.9	14.5	2.1	W					8.0			41.0		
後半旬	19.7	25.4	13.8	2.5	W					14.0			46.7		
旬	19.7	25.2	14.1	2.3	W					22.0			87.7		
平年差/比	+0.7	+1.2	-0.4							29			153		

地域気象観測旬報

2016年5月11日～20日 宮崎県 (87)
(2/5)

観測所名	日向										10℃以上積算気温			195
	気温(℃)			風向・風速(m/s)						降水量(mm)			日照 (h)	
	平均	最高	最低	平均	最多	最大	風向	瞬間	風向	日計	1時間	10分		
11	19.3	23.7	14.1	1.3	WSW	3.4	SE	6.8	SE	0.0	0.0	0.0	4.4	
12	17.8	23.6	11.8	1.4	W	3.3	ESE	7.0	ESE	0.0	0.0	0.0	13.0	
13	19.5	25.9	13.4	1.3	W	2.8	E	7.4	NE	0.0	0.0	0.0	11.2	
14	20.9	26.3	15.1	1.2	WSW	3.1	ESE	6.6	E	0.0	0.0	0.0	11.7	
15	20.2	22.0	19.1	1.0	W	2	W	4.5	E	5.5	3.0	1.0	0.0	
16	20.1	24.2	14.8	0.7	WSW	2.2	ESE	5.3	W	21.5	10.0	3.0	0.0	
17	17.7	25.1	10.8	1.5	W	3	WNW	7.5	E	0.0	0.0	0.0	12.9	
18	18.9	25.1	12.5	1.6	WNW	3	WNW	5.8	SE	0.0	0.0	0.0	12.5	
19	20.4	25.9	15.5	1.4	W	2.9	ESE	6.9	E	0.0	0.0	0.0	8.1	
20	20.3	24.5	16.3	1.3	NE	3.3	E	8.5	E	0.0	0.0	0.0	2.9	
前半旬	19.5	24.3	14.7	1.2	W					5.5			40.3	
後半旬	19.5	25.0	14.0	1.3	W					21.5			36.4	
旬	19.5	24.6	14.3	1.3	W					27.0			76.7	
平年差/比	+0.2	+0.3	-0.5							33			136	

観測所名	神門										10℃以上積算気温			182
	気温(℃)			風向・風速(m/s)						降水量(mm)			日照 (h)	
	平均	最高	最低	平均	最多	最大	風向	瞬間	風向	日計	1時間	10分		
11	18.7	25.0	11.6	0.8	ESE	2.7	E	6.4	E	0.5	0.5	0.5	4.9	
12	17.3	26.3	8.9	0.9	SSE	3.2	SSE	6.6	SSE	0.0	0.0	0.0	10.8	
13	18.7	27.3	12.3	0.7	SSE	2.6	SSE	6.0	E	0.0	0.0	0.0	7.0	
14	19.9	27.9	11.7	0.8	SE	2.8	SSE	6.0	SSE	0.0	0.0	0.0	9.4	
15	18.9	21.2	17.4	0.3	S	1.2	S	2.4	SSE	3.0	1.5	0.5	0.0	
16	18.7	22.5	14.4	0.3	E	1.4	SSE	3.5	SSE	25.5	8.0	2.5	0.0	
17	16.8	27.9	7.9	0.6	SE	2.9	SSE	5.6	SSE	0.0	0.5	0.0	11.4	
18	17.1	27.9	8.6	0.8	SSE	3.3	SSE	6.7	SE	0.0	0.0	0.0	10.8	
19	18.0	25.3	11.0	0.7	E	2.5	ENE	6.8	NNE	0.0	0.0	0.0	6.4	
20	17.8	22.1	13.7	0.6	ESE	2.8	E	5.9	E	1.5	1.0	0.5	2.3	
前半旬	18.7	25.5	12.4	0.7	SSE					3.5			32.1	
後半旬	17.7	25.1	11.1	0.6	E					27.0			30.9	
旬	18.2	25.3	11.8	0.7	SSE					30.5			63.0	
平年差/比	+0.5	+0.7	0.0							40			125	

観測所名	西米良										10℃以上積算気温			188
	気温(℃)			風向・風速(m/s)						降水量(mm)			日照 (h)	
	平均	最高	最低	平均	最多	最大	風向	瞬間	風向	日計	1時間	10分		
11	18.6	24.8	13.0	0.6	NW	2	NNE	6.3	E	0.0	0.0	0.0	4.3	
12	18.3	28.6	10.7	1.3	WSW	4	WSW	6.9	WSW	0.0	0.0	0.0	8.8	
13	20.1	28.6	13.9	1.1	WSW	4.1	WSW	6.9	WSW	0.0	0.0	0.0	7.6	
14	20.3	27.1	13.6	1.2	WSW	4.2	W	6.8	SSW	0.0	0.0	0.0	4.4	
15	19.4	21.5	17.5	0.5	WSW	2.5	WSW	4.3	WNW	1.0	0.5	0.5	0.0	
16	18.1	21.8	14.3	0.5	ENE	3.4	NNE	8.5	NNE	28.5	12.0	3.0	0.0	
17	17.4	27.5	9.6	0.8	NNE	2.8	WSW	4.6	E	0.0	0.0	0.0	8.9	
18	18.0	29.5	9.6	1.0	WSW	4.1	W	7.6	WSW	0.0	0.0	0.0	8.3	
19	18.8	25.9	11.4	2.0	WSW	6.4	W	12.2	W	0.0	0.0	0.0	7.3	
20	18.7	23.3	15.1	1.4	NE	5.6	WSW	10.3	WSW	0.0	0.0	0.0	1.6	
前半旬	19.3	26.1	13.7	0.9	WSW					1.0			25.1	
後半旬	18.2	25.6	12.0	1.1	WSW					28.5			26.1	
旬	18.8	25.9	12.9	1.0	WSW					29.5			51.2	
平年差/比	+0.7	+1.2	-0.1							32			119	

観測所名	高鍋										10℃以上積算気温			205
	気温(℃)			風向・風速(m/s)						降水量(mm)			日照 (h)	
	平均	最高	最低	平均	最多	最大	風向	瞬間	風向	日計	1時間	10分		
11	20.3	24.2	17.4	2.9	ENE	9.1	SW	13.8	SW	0.0	0.0	0.0	6.5	
12	18.6	22.4	13.8	1.5	WNW	3	ENE	5.4	ENE	0.0	0.0	0.0	13.2	
13	19.8	24.3	14.1	1.7	WNW	3.8	ESE	6.0	ESE	0.0	0.0	0.0	11.9	
14	21.5	25.0	16.3	1.4	ENE	3.1	ENE	5.7	NE	0.0	0.0	0.0	8.9	
15	21.4	24.0	20.0	1.2	NW	2.8	NE	4.8	NE	7.0	2.5	1.5	0.0	
16	21.1	24.2	16.8	2.8	S	8.4	S	13.4	S	21.5	5.5	3.0	0.0	
17	18.8	24.6	12.9	1.7	WNW	3.5	ENE	5.9	NE	0.0	0.0	0.0	13.0	
18	19.3	24.0	12.5	1.9	NW	3.9	ENE	6.3	ENE	0.0	0.0	0.0	12.5	
19	21.5	25.7	16.1	2.9	NE	5.3	NE	8.9	NE	0.0	0.0	0.0	7.0	
20	22.4	25.5	19.8	3.1	ENE	5.4	ENE	10.7	ENE	3.0	3.0	2.5	5.8	
前半旬	20.3	24.0	16.3	1.7	WNW					7.0			40.5	
後半旬	20.6	24.8	15.6	2.5	ENE					24.5			38.3	
旬	20.5	24.4	16.0	2.1	ENE					31.5			78.8	
平年差/比	+0.8	+0.6	+0.4							42			142	

地域気象観測旬報

2016年5月11日～20日 宮崎県 (87)
(3/5)

観測所名	加久藤									10℃以上積算気温			194	
	気温(℃)			風向・風速(m/s)						降水量(mm)				日照(h)
	平均	最高	最低	平均	最多	最大	風向	瞬間	風向	日計	1時間	10分		
11	17.6	22.5	12.5	2.8	W	5.3	NW	9.3	WNW	1.5	1.0	0.5	5.5	
12	18.7	29.2	10.1	1.4	E	3.2	E	6.6	E	0.0	0.0	0.0	10.2	
13	19.6	27.0	12.0	1.4	W	3.6	W	7.9	WNW	0.0	0.0	0.0	9.6	
14	21.0	28.4	12.6	2.0	E	3.9	E	8.1	ESE	0.0	0.0	0.0	5.6	
15	21.1	25.6	19.0	2.5	E	4.7	E	9.5	ESE	0.0	0.0	0.0	3.3	
16	18.3	24.6	12.7	1.9	W	4.7	W	9.2	WNW	31.0	17.0	5.0	0.0	
17	17.7	26.8	9.2	1.9	NW	4.4	NNW	7.4	NW	0.0	0.0	0.0	13.0	
18	18.9	29.3	8.8	1.8	E	3.9	E	8.5	ESE	0.0	0.0	0.0	12.3	
19	20.6	26.1	13.7	3.0	E	6	ESE	12.4	ESE	0.0	0.0	0.0	8.0	
20	20.8	25.2	17.2	2.9	E	5.4	E	11.7	ESE	0.0	0.0	0.0	6.9	
前半旬	19.6	26.5	13.2	2.0	E					1.5			34.2	
後半旬	19.3	26.4	12.3	2.3	E					31.0			40.2	
旬	19.4	26.5	12.8	2.2	E					32.5			74.4	
平年差/比	+1.0	+1.8	+0.2							37			124	

観測所名	西都									10℃以上積算気温			200	
	気温(℃)			風向・風速(m/s)						降水量(mm)				日照(h)
	平均	最高	最低	平均	最多	最大	風向	瞬間	風向	日計	1時間	10分		
11	20.1	25.3	16.6	3.6	WSW	8.6	WSW	13.4	SW	0.0	0.0	0.0	5.5	
12	18.4	23.4	13.0	2.2	ESE	4.7	ESE	7.5	ESE	0.0	0.0	0.0	13.1	
13	19.2	25.2	13.4	2.0	ESE	5.5	ESE	7.7	E	0.0	0.0	0.0	11.8	
14	21.0	25.6	14.6	2.0	ESE	4.7	ESE	6.7	E	0.0	0.0	0.0	8.0	
15	20.8	23.8	19.5	1.2	WNW	3.1	SE	4.5	ESE	3.5	1.0	0.5	0.0	
16	20.6	25.4	16.3	1.9	SW	5.7	SW	9.4	SW	10.0	4.0	1.5	0.5	
17	18.2	24.3	13.5	2.0	W	4.8	ESE	8.1	ESE	0.5	0.5	0.5	12.7	
18	18.7	24.4	11.3	2.3	WNW	5.4	ENE	8.0	NE	0.0	0.0	0.0	12.3	
19	20.9	25.4	14.7	3.2	ENE	6.2	NE	10.7	ENE	0.0	0.0	0.0	6.5	
20	21.6	25.0	17.8	3.5	ENE	7.3	E	11.4	E	0.0	0.0	0.0	5.6	
前半旬	19.9	24.7	15.4	2.2	ESE					3.5			38.4	
後半旬	20.0	24.9	14.7	2.6	ENE					10.5			37.6	
旬	20.0	24.8	15.1	2.4	ESE					14.0			76.0	
平年差/比	+0.4	+0.1	+0.2							18			143	

観測所名	小林									10℃以上積算気温			193	
	気温(℃)			風向・風速(m/s)						降水量(mm)				日照(h)
	平均	最高	最低	平均	最多	最大	風向	瞬間	風向	日計	1時間	10分		
11	18.2	23.7	13.5	3.3	WNW	6	NNW	10.6	WNW	0.0	0.0	0.0	6.9	
12	18.6	27.4	11.1	2.1	SSE	5.5	SE	8.4	SSE	0.0	0.0	0.0	12.6	
13	20.1	26.8	14.2	2.1	WNW	5.7	SE	8.9	SE	0.0	0.0	0.0	8.0	
14	20.7	27.3	14.2	2.7	SSE	5.7	SE	8.9	SE	0.0	0.0	0.0	6.0	
15	19.8	22.3	18.5	2.3	SSE	4.8	SE	7.8	SE	3.0	2.0	1.0	0.0	
16	18.4	22.9	13.1	3.2	WNW	5.8	WNW	12.0	WNW	23.0	14.0	5.0	0.0	
17	18.0	27.0	11.0	2.5	WNW	4.9	SSE	7.4	SE	0.0	0.5	0.5	12.9	
18	19.2	26.7	12.2	2.7	WNW	5.7	SE	9.8	SE	0.0	0.0	0.0	12.1	
19	19.9	24.6	14.7	3.8	ESE	8	SE	13.8	SE	0.0	0.0	0.0	6.4	
20	20.3	23.6	17.7	4.2	ESE	7.8	ESE	13.7	ESE	0.0	0.0	0.0	4.8	
前半旬	19.5	25.5	14.3	2.5	SSE					3.0			33.5	
後半旬	19.2	25.0	13.7	3.3	WNW					23.0			36.2	
旬	19.3	25.2	14.0	2.9	WNW					26.0			69.7	
平年差/比	+0.5	+0.7	+0.1							38			116	

観測所名	宮崎									10℃以上積算気温			205	
	気温(℃)			風向・風速(m/s)						降水量(mm)				日照(h)
	平均	最高	最低	平均	最多	最大	風向	瞬間	風向	日計	1時間	10分		
11	20.5	26.0	17.7	5.3	W	12	WSW	18.2	WSW	0.0	0.0	0.0	6.3	
12	18.8	22.9	14.3	2.8	WNW	5.1	ESE	7.8	SE	0.0	0.0	0.0	13.1	
13	20.3	25.2	14.3	3.0	WNW	6.3	ESE	9.6	SE	0.0	0.0	0.0	11.9	
14	21.3	25.4	16.1	2.6	ESE	4.6	ESE	7.5	E	0.0	0.0	0.0	7.6	
15	21.2	23.9	19.6	1.6	WNW	3.4	WNW	5.8	ENE	6.5	2.5	1.0	0.0	
16	20.5	25.3	16.3	2.7	WNW	7.5	WSW	12.6	W	14.0	3.0	2.0	0.1	
17	18.8	24.3	13.7	3.1	WNW	5.5	WNW	7.3	E	1.0	1.0	1.0	12.8	
18	19.3	24.5	13.1	3.2	WNW	5.1	E	7.7	ENE	0.0	0.0	0.0	12.0	
19	21.5	25.3	16.0	4.1	NE	7.1	NE	10.9	ENE	0.0	0.0	0.0	6.3	
20	22.9	26.3	20.8	5.2	E	8.1	E	12.8	E	0.0	0.0	0.0	8.0	
前半旬	20.4	24.7	16.4	3.1	WNW					6.5			38.9	
後半旬	20.6	25.1	16.0	3.7	E					15.0			39.2	
旬	20.5	24.9	16.2	3.4	WNW					21.5			78.1	
平年差/比	+0.6	+0.9	+0.4							30			142	

地域気象観測旬報

2016年5月11日～20日 宮崎県 (87)
(4/5)

観測所名	青島										10℃以上積算気温			205
	気温(℃)			風向・風速(m/s)						降水量(mm)			日照 (h)	
	平均	最高	最低	平均	最多	最大	風向	瞬間	風向	日計	1時間	10分		
11	21.0	<u>26.8</u>	18.7	2.1	WNW	<u>6.7</u>	W	<u>14.5</u>	WSW	0.0	0.0	0.0	5.5	
12	18.8	22.1	15.5	1.8	W	4.3	E	6.7	E	0.0	0.0	0.0	13.1	
13	20.0	25.0	15.2	1.5	W	4.6	E	7.1	E	0.0	0.0	0.0	9.8	
14	20.9	23.6	16.8	1.6	ENE	2.8	ENE	5.4	W	0.0	0.0	0.0	5.8	
15	21.2	24.0	19.9	1.2	WNW	2.8	SW	7.5	S	24.0	8.5	3.0	0.0	
16	21.0	26.1	16.6	1.3	NW	4.7	WNW	8.5	NW	<u>38.0</u>	<u>27.0</u>	<u>8.0</u>	0.4	
17	18.7	23.8	14.6	2.0	WSW	3.3	W	5.7	WNW	1.0	1.0	0.5	12.8	
18	19.1	23.7	<u>12.4</u>	1.3	W	2.8	W	4.3	WSW	0.0	0.0	0.0	12.0	
19	21.5	25.3	17.2	2.5	E	4.3	E	7.7	E	0.0	0.0	0.0	6.2	
20	22.6	25.7	20.8	2.9	E	4.9	ESE	9.7	E	0.0	0.0	0.0	8.6	
前半旬	20.4	24.3	17.2	1.6	W					24.0			34.2	
後半旬	20.6	24.9	16.3	2.0	E					39.0			40.0	
旬	20.5	24.6	16.8	1.8	E					63.0			74.2	
平年差/比	+0.7	+0.7	+1.0							73			139	

観測所名	赤江										10℃以上積算気温			205
	気温(℃)			風向・風速(m/s)						降水量(mm)			日照 (h)	
	平均	最高	最低	平均	最多	最大	風向	瞬間	風向	日計	1時間	10分		
11	20.8	<u>26.7</u>	17.8	5.6	WSW	<u>12.9</u>	W	<u>18.5</u>	WSW	0.0	0.0	0.0		
12	18.9	22.2	14.6	2.6	E	4.5	E	5.7	E	0.0	0.0	0.0		
13	20.3	24.9	15.0	2.8	ESE	5.8	SE	7.2	NNE	0.0	0.0	0.0		
14	21.1	24.1	16.7	2.5	ENE	4.1	NE	5.7	NNE	0.0	0.0	0.0		
15	21.4	23.9	19.9	1.7	NNE	3.9	WSW	6.2	N	<u>29.5</u>	<u>14.0</u>	<u>5.5</u>		
16	20.6	25.0	16.8	3.9	W	12	W	15.9	WSW	15.0	11.5	1.5		
17	18.9	23.8	14.7	3.3	W	4.8	W	6.7	W	0.0	0.5	0.5		
18	19.3	23.8	<u>13.3</u>	3.2	WNW	4.5	N	7.2	N	0.0	0.0	0.0		
19	21.4	25.3	16.2	5.3	NNE	8.5	NNE	10.3	NE	0.0	0.0	0.0		
20	22.7	25.8	21.3	5.7	E	8.1	E	10.3	ENE	0.0	0.0	0.0		
前半旬	20.5	24.4	16.8	3.0	W					29.5				
後半旬	20.6	24.7	16.5	4.3	WNW					15.0				
旬	20.5	24.6	16.6	3.7	ENE					44.5				
平年差/比	+0.4	+0.7	+0.3							59				

観測所名	都城										10℃以上積算気温			201
	気温(℃)			風向・風速(m/s)						降水量(mm)			日照 (h)	
	平均	最高	最低	平均	最多	最大	風向	瞬間	風向	日計	1時間	10分		
11	19.2	24.5	15.7	2.1	SW	4.1	NNW	8.1	WNW	0.5	1.0	0.5	2.4	
12	19.4	27.4	13.2	1.7	NNE	4.5	SSW	7.3	S	0.0	0.0	0.0	10.6	
13	20.5	<u>28.5</u>	13.1	1.5	NNW	4.1	SSW	7.7	S	0.0	0.0	0.0	8.9	
14	21.1	26.4	15.4	1.8	NNE	3.9	N	6.1	N	0.0	0.0	0.0	2.3	
15	20.7	23.9	19.2	2.0	NNE	4.4	NNE	7.1	NNE	3.5	2.5	1.5	0.5	
16	19.7	26.0	14.2	2.3	SSW	5.4	S	9.5	SSW	<u>14.5</u>	<u>5.0</u>	<u>2.0</u>	0.5	
17	18.7	26.8	13.0	1.5	NNW	4.6	SSW	9.8	NE	0.0	0.0	0.0	12.6	
18	19.4	28.4	<u>11.4</u>	2.5	NE	6.1	NNE	11.3	NE	0.0	0.0	0.0	12.4	
19	20.6	24.8	15.3	3.4	NE	6.6	NE	11.2	NE	0.0	0.0	0.0	5.0	
20	21.8	26.2	18.6	3.8	NE	<u>7</u>	E	<u>12.9</u>	E	0.0	0.0	0.0	7.0	
前半旬	20.2	26.1	15.3	1.8	NNE					4.0			24.7	
後半旬	20.0	26.4	14.5	2.7	NE					14.5			37.5	
旬	20.1	26.3	14.9	2.3	NE					18.5			62.2	
平年差/比	+0.8	+1.4	+0.4							25			117	

観測所名	油津										10℃以上積算気温			208
	気温(℃)			風向・風速(m/s)						降水量(mm)			日照 (h)	
	平均	最高	最低	平均	最多	最大	風向	瞬間	風向	日計	1時間	10分		
11	20.7	26.1	18.0	4.3	W	7.8	W	11.8	W	0.0	0.0	0.0	6.2	
12	19.1	23.4	15.7	3.2	E	6.2	E	9.4	E	0.0	0.0	0.0	11.5	
13	20.5	<u>26.3</u>	15.6	3.0	WNW	4.6	WNW	6.3	WNW	0.0	0.0	0.0	11.1	
14	21.4	25.3	16.9	2.7	E	4.9	E	7.9	E	0.0	0.0	0.0	3.1	
15	21.9	24.2	20.3	2.6	WNW	5.3	ENE	8.4	SSE	<u>22.0</u>	5.0	2.0	0.1	
16	21.5	24.4	16.3	4.1	S	6.1	W	12.0	SSW	20.0	<u>8.5</u>	<u>6.5</u>	0.0	
17	19.2	24.6	15.4	3.1	WNW	5.8	E	8.3	E	0.5	0.5	0.5	11.3	
18	19.5	24.8	<u>12.8</u>	3.7	WNW	5.6	E	7.9	NE	0.0	0.0	0.0	10.6	
19	21.8	24.9	17.1	5.4	ENE	8.6	E	12.4	E	0.0	0.0	0.0	5.7	
20	22.5	24.6	21.3	5.4	ENE	<u>8.8</u>	ENE	<u>12.4</u>	ENE	0.0	0.0	0.0	6.8	
前半旬	20.7	25.1	17.3	3.2	WNW					22.0			32.0	
後半旬	20.9	24.7	16.6	4.3	ENE					20.5			34.4	
旬	20.8	24.9	16.9	3.8	WNW					42.5			66.4	
平年差/比	+0.6	+0.7	+0.4							55			125	

地域気象観測旬報

2016年5月11日～20日 宮崎県 (87)
(5/5)

観測所名	串間									10°C以上積算気温			206	
	気温(°C)			風向・風速(m/s)						降水量(mm)				日照 (h)
	平均	最高	最低	平均	最多	最大	風向	瞬間	風向	日計	1時間	10分		
11	20.5	25.6	17.0	3.0	W	6.9	W	13.7	W	0.0	0.0	0.0	6.8	
12	19.6	25.5	13.9	1.7	NE	3.6	SSW	9.6	W	0.0	0.0	0.0	13.0	
13	20.3	26.0	14.3	1.7	NE	4.1	SW	6.8	WSW	0.0	0.0	0.0	12.7	
14	21.5	25.7	15.9	2.5	NE	5.7	ENE	10.0	E	0.0	0.0	0.0	3.4	
15	22.3	24.3	21.0	2.3	NE	4.4	NE	7.3	ENE	7.5	3.0	1.5	0.1	
16	20.9	24.7	15.7	2.8	W	6	WSW	9.9	WSW	31.5	17.0	9.0	0.0	
17	18.1	24.1	13.4	1.7	S	4.2	WSW	7.5	S	0.5	0.5	0.5	11.5	
18	19.2	26.6	10.8	2.4	ENE	5.7	ENE	9.8	E	0.0	0.0	0.0	12.2	
19	21.0	25.0	15.3	4.6	ENE	8.8	ENE	15.4	NE	0.0	0.0	0.0	5.8	
20	22.3	25.5	20.2	4.9	ENE	9.3	ENE	15.6	E	0.0	0.0	0.0	8.0	
前半旬	20.8	25.4	16.4	2.2	NE					7.5			36.0	
後半旬	20.3	25.2	15.1	3.3	ENE					32.0			37.5	
旬	20.6	25.3	15.8	2.8	ENE					39.5			73.5	
平年差/比	+0.9	+0.8	+0.7							60			134	

地域雨量観測旬報

2016年5月11日～20日 宮崎県 (87)
(1/1)

観測所名	日之影				諸塚				北方				椎葉				都農				えびの			
	降水量(mm)				降水量(mm)				降水量(mm)				降水量(mm)				降水量(mm)				降水量(mm)			
	日計	平年比	最大1時間	最大10分間	日計	平年比	最大1時間	最大10分間	日計	平年比	最大1時間	最大10分間	日計	平年比	最大1時間	最大10分間	日計	平年比	最大1時間	最大10分間	日計	平年比	最大1時間	最大10分間
11	0.0		0.0	0.0	0.0		0.0	0.0	0.0		0.0	0.0	0.0		0.0	0.0	0.0		0.0	0.0	0.0		1.0	0.5
12	0.0		0.0	0.0	0.0		0.0	0.0	0.0		0.0	0.0	0.0		0.0	0.0	0.0		0.0	0.0	0.0		0.0	0.0
13	0.0		0.0	0.0	0.0		0.0	0.0	0.0		0.0	0.0	0.0		0.0	0.0	0.0		0.0	0.0	0.0		0.0	0.0
14	0.0		0.0	0.0	0.0		0.0	0.0	0.0		0.0	0.0	0.0		0.0	0.0	0.0		0.0	0.0	0.0		0.0	0.0
15	0.5		0.5	0.5	1.5		0.5	0.5	4.5		2.0	1.0	4.5		1.5	1.0	11.0		5.5	2.5	1.5		0.5	0.5
半旬計/最大	0.5	//	0.5	0.5	1.5	4	0.5	0.5	4.5	13	2.0	1.0	4.5	//	1.5	1.0	11.0	//	5.5	2.5	2.5	4	1.0	0.5
16	9.0		4.5	1.5	15.0		8.0	2.5	10.0		5.0	1.5	26.5		8.5	2.5	25.5		9.0	3.0	64.0		34.5	11.0
17	0.0		0.0	0.0	0.0		0.0	0.0	0.0		0.0	0.0	0.0		0.0	0.0	0.0		0.0	0.0	0.0		0.0	0.0
18	0.0		0.0	0.0	0.0		0.0	0.0	0.0		0.0	0.0	0.0		0.0	0.0	0.0		0.0	0.0	0.0		0.0	0.0
19	0.0		0.0	0.0	0.0		0.0	0.0	0.0		0.0	0.0	0.0		0.0	0.0	0.0		0.0	0.0	0.0		0.0	0.0
20	0.0		0.0	0.0	0.0		0.0	0.0	0.0		0.0	0.0	0.0		0.0	0.0	2.5		2.0	1.5	0.0		0.0	0.0
半旬計/最大	9.0	//	4.5	1.5	15.0	46	8.0	2.5	10.0	27	5.0	1.5	26.5	//	8.5	2.5	28.0	//	9.0	3.0	64.0	100	34.5	11.0
旬計	9.5	//			16.5	24			14.5	20			31.0	//			39.0	//			66.5	48		
旬最大	9.0		4.5	1.5	15.0		8.0	2.5	10.0		5.0	1.5	26.5		8.5	2.5	25.5		9.0	3.0	64.0		34.5	11.0
起日	16		16	16	16		16	16	16		16	16	16		16	16	16		16	16	16		16	16

観測所名	野尻				国富				深瀬															
	降水量(mm)				降水量(mm)				降水量(mm)				降水量(mm)				降水量(mm)				降水量(mm)			
	日計	平年比	最大1時間	最大10分間	日計	平年比	最大1時間	最大10分間	日計	平年比	最大1時間	最大10分間	日計	平年比	最大1時間	最大10分間	日計	平年比	最大1時間	最大10分間	日計	平年比	最大1時間	最大10分間
11	0.0		0.0	0.0	0.0		0.0	0.0	0.0		0.5	0.5												
12	0.0		0.0	0.0	0.0		0.0	0.0	0.0		0.0	0.0												
13	0.0		0.0	0.0	0.0		0.0	0.0	0.0		0.0	0.0												
14	0.0		0.0	0.0	0.0		0.0	0.0	0.0		0.0	0.0												
15	1.0		0.5	0.5	1.0		0.5	0.5	16.0		5.5	2.0												
半旬計/最大	1.0	3	0.5	0.5	1.0	3	0.5	0.5	16.0	31	5.5	2.0												
16	13.0		8.5	3.0	8.5		3.5	1.5	65.5		15.0	6.0												
17	0.5		0.5	0.5	0.5		0.5	0.5	0.0		0.0	0.0												
18	0.0		0.0	0.0	0.0		0.0	0.0	0.0		0.0	0.0												
19	0.0		0.0	0.0	0.0		0.0	0.0	0.0		0.0	0.0												
20	0.0		0.0	0.0	0.0		0.0	0.0	0.0		0.0	0.0												
半旬計/最大	13.5	39	8.5	3.0	9.0	26	3.5	1.5	65.5	134	15.0	6.0												
旬計	14.5	19			10.0	14			81.5	80														
旬最大	13.0		8.5	3.0	8.5		3.5	1.5	65.5		15.0	6.0												
起日	16		16	16	16		16	16	16		16	16												