

宮 崎 県 農 業 気 象 速 報

平成 28 年 4 月 下旬

宮 崎 地 方 気 象 台

平成 28 年 5 月 2 日

気 象 概 況

高気圧に覆われて晴れの日もあったが、低気圧や前線、気圧の谷や湿った空気の影響を受け曇りや雨の日が多く、21日、24日、25日と27日は低気圧や前線の影響で大雨となったところがあり、21日は雷を伴ったところもあった。また、期間の中頃は、曇りや雨となった影響で日照時間が少なく、日最高気温も低く推移した。

生物季節観測では、シオカラトンボの初見を平年より14日早い29日に観測した。

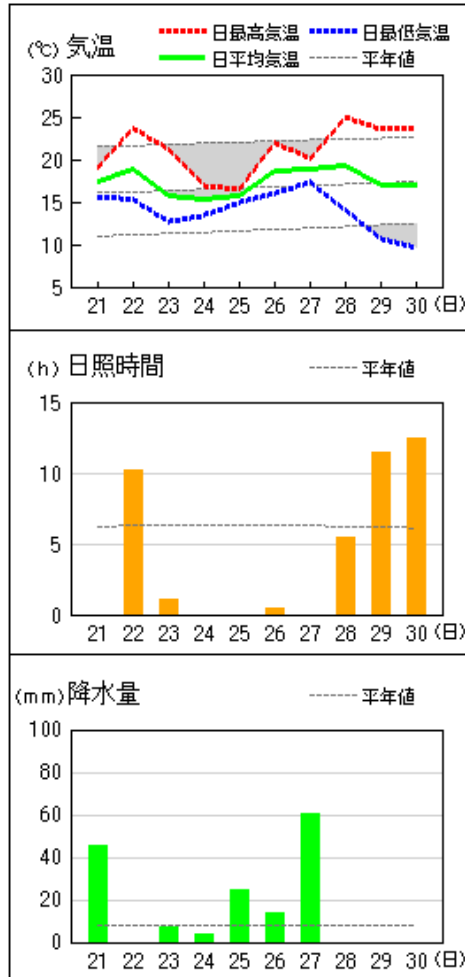
県内各地の旬平均気温は、平年差+0.1℃～+0.7℃で平年並か平年より高かった。旬降水量は、105.5mm～256.5mm（平年比 157%～314%）で平年よりかなり多く、北方、日向では平年より多かった。旬日照時間は、平年比 52%～76%で平年より少なく、高千穂、鞍岡、西米良、加久藤では、平年よりかなり少なかった。

宮崎市の旬平均気温は平年より高く、旬降水量は平年よりかなり多く、旬日照時間は平年より少なかった。

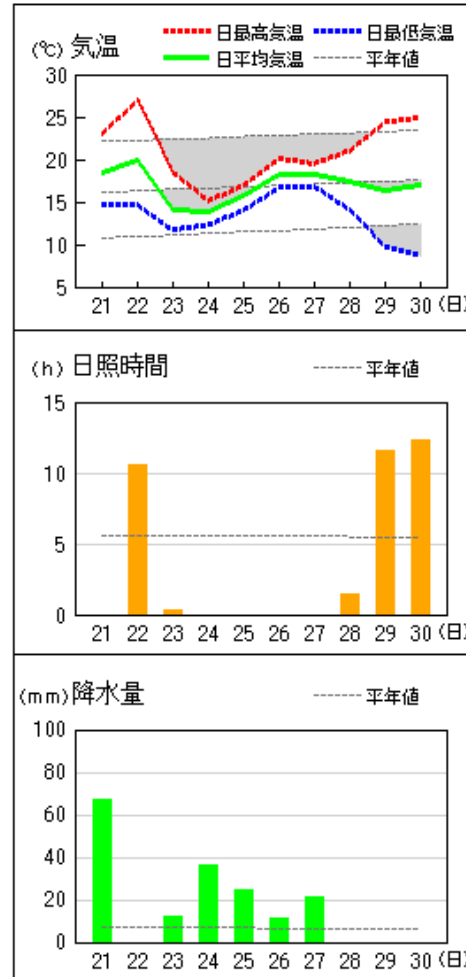
日々の天気概況	宮崎市の昼間の天気
21日 低気圧や前線の影響を受けた。	大雨、雷を伴う
22日 高気圧に覆われた。	薄曇後晴
23日 気圧の谷や前線の影響を受けた。	曇後雨
24日 前線の影響を受けた。	雨一時曇
25日 前線や湿った空気の影響を受けた。	雨時々曇
26日 前線や湿った空気の影響を受けた。	雨時々曇
27日 低気圧や前線の影響を受けた。	大雨
28日 低気圧や気圧の谷の影響を受けた。	晴一時曇
29日 高気圧に覆われた。	晴
30日 高気圧に覆われた。	快晴

地上気象 気象経過図：2016年04月21日-2016年04月30日

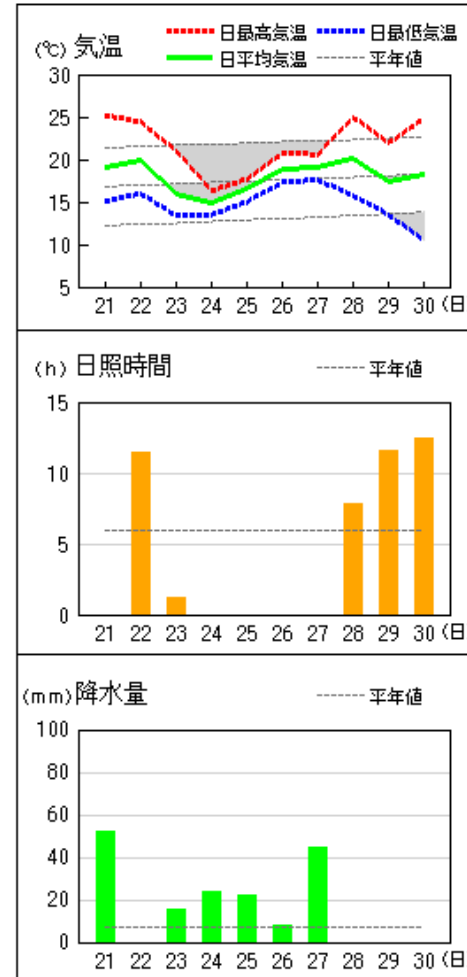
延岡



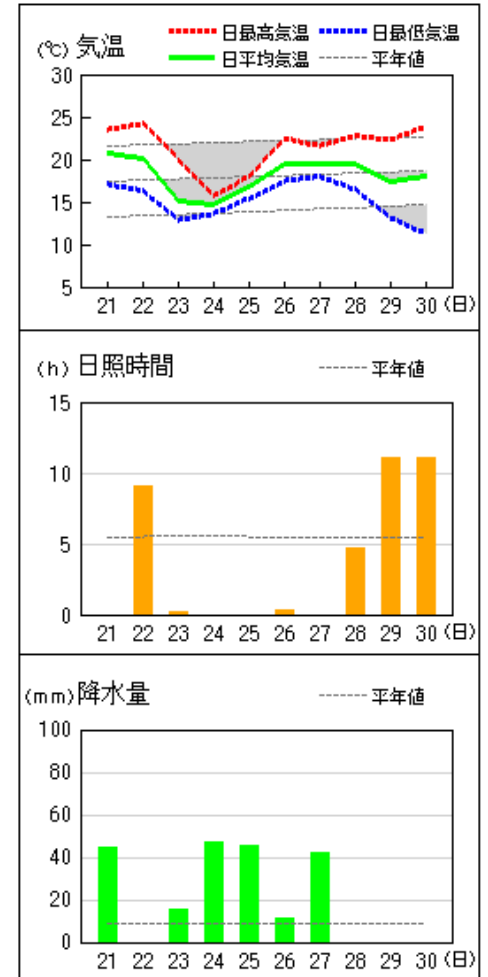
都城



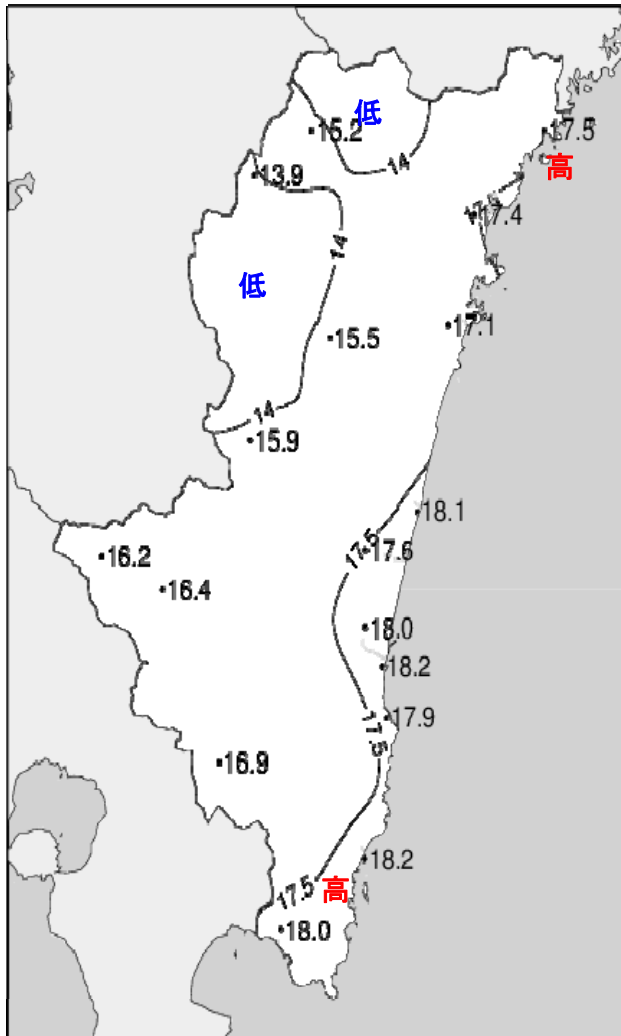
宮崎



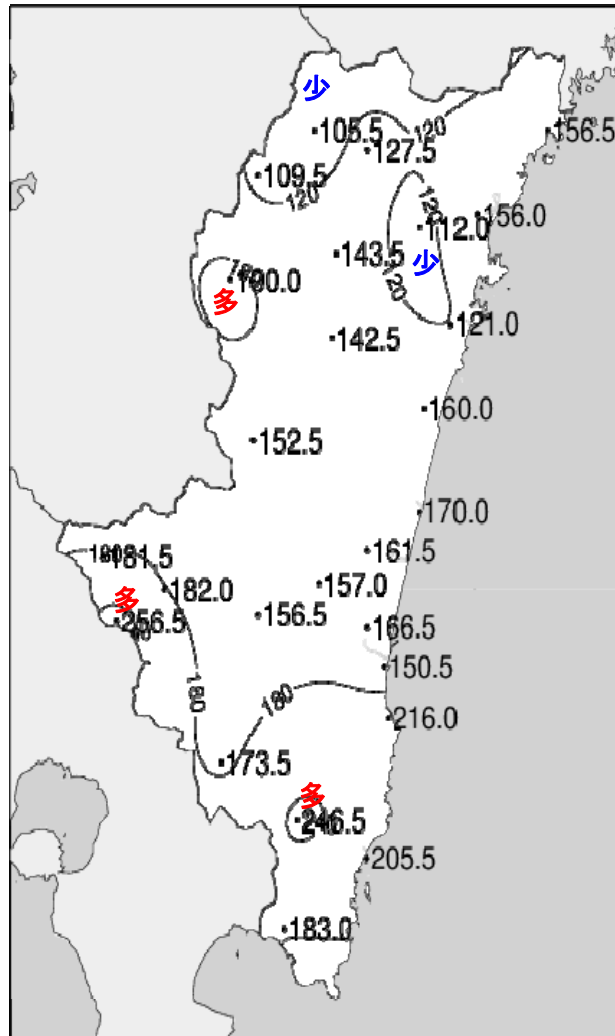
油津



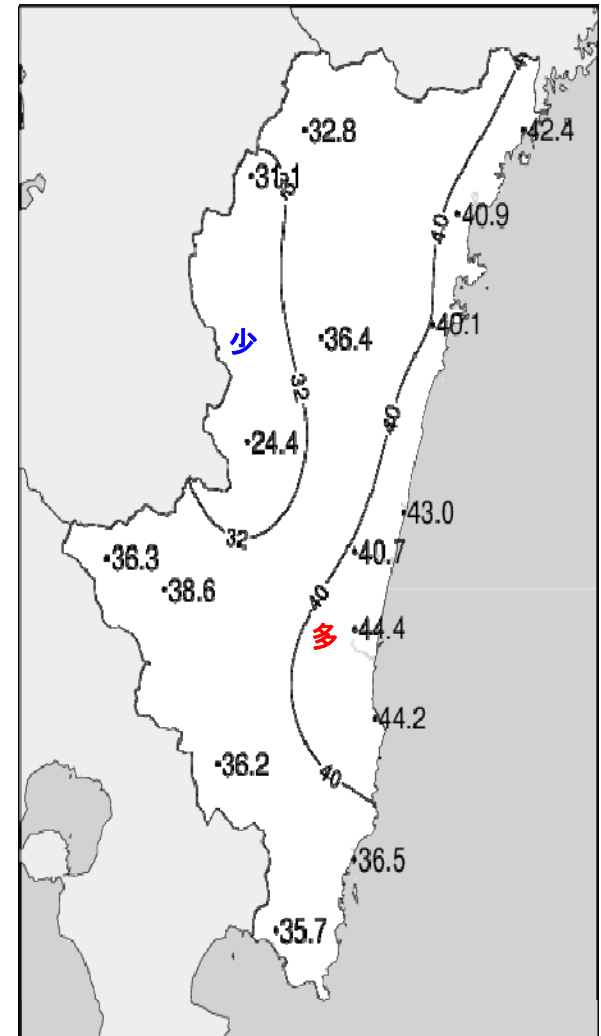
平成28年(2016年)4月下旬 気象分布図



2016年4月下旬気温観測値(°C)メッシュ平年値補正

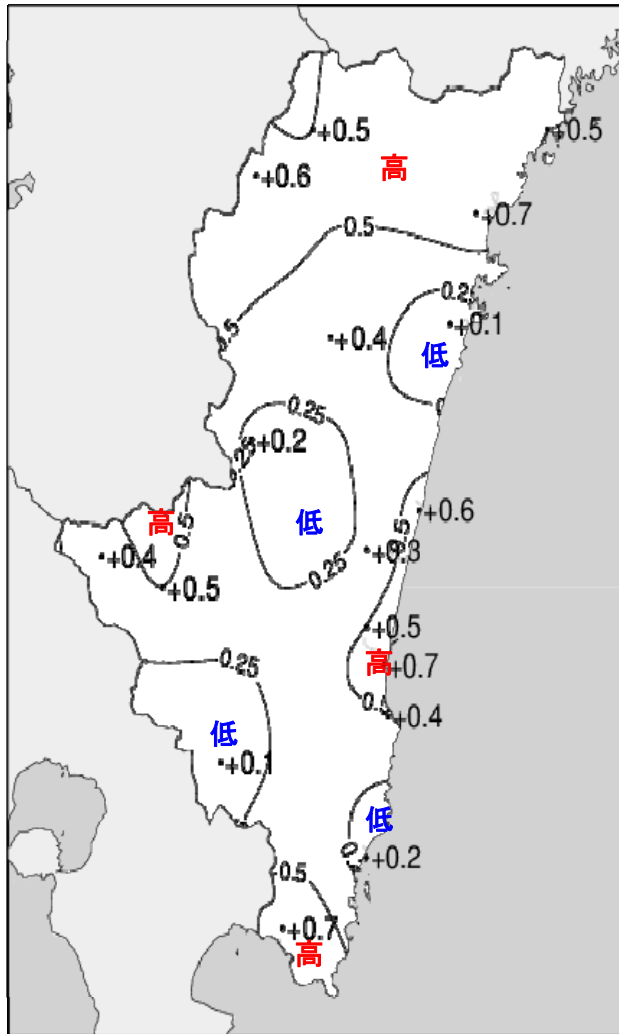


2016年4月下旬降水量観測値(ミリ)

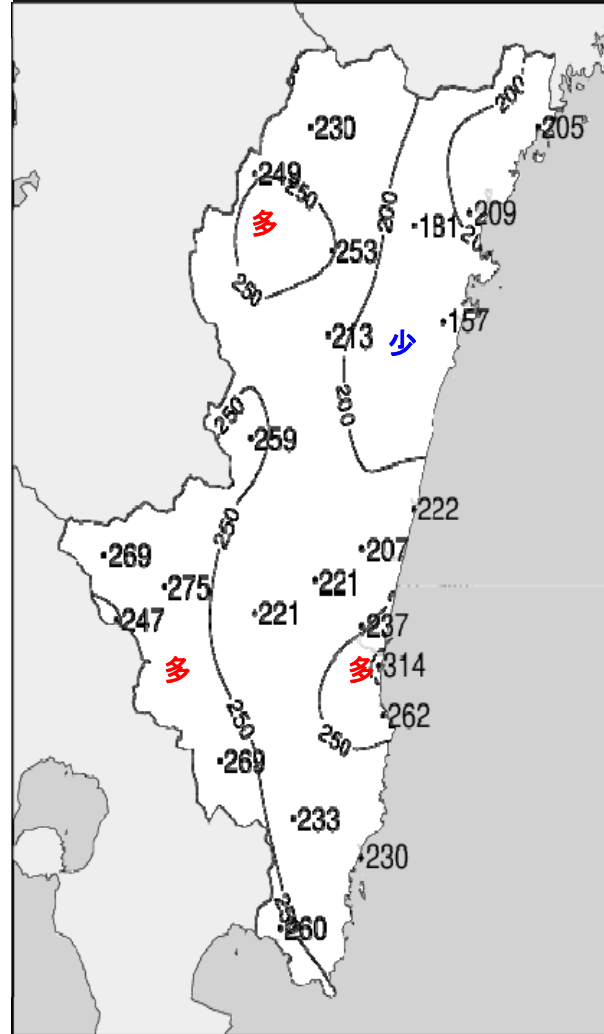


2016年4月下旬日照時間観測値(時間)

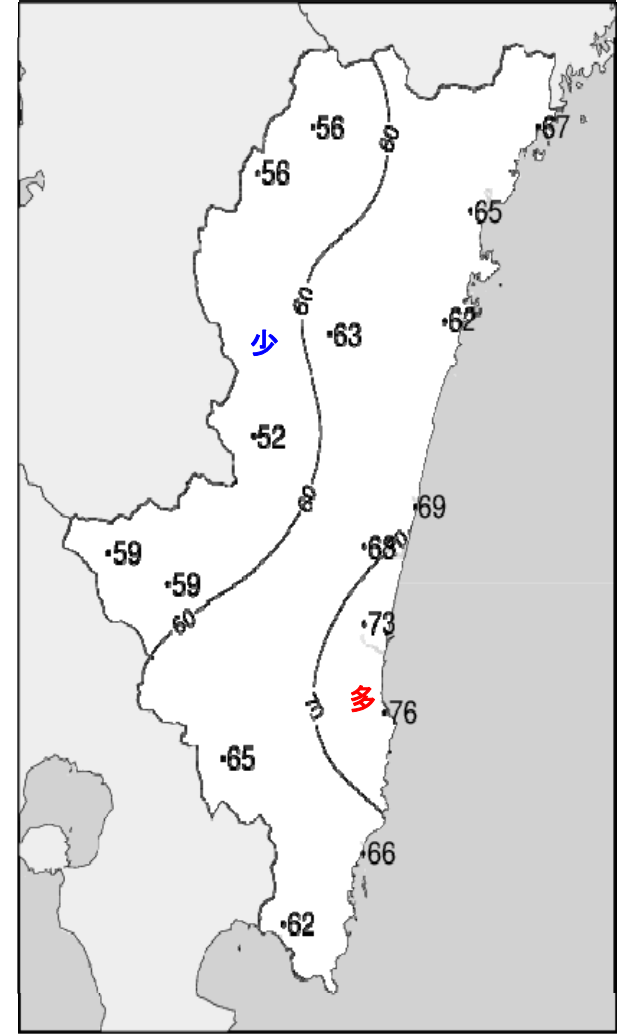
平成28年(2016年)4月下旬 気象分布図(平年差、平年比)



2016年4月下旬気温平年差(°C)



2016年4月下旬降水量平年比(%)



2016年4月下旬日照時間平年比(%)

地域気象観測旬報

2016年4月21日～30日 宮崎県 (87)
(1/5)

観測所名	高千穂									10℃以上積算気温			152
	気温(℃)			風向・風速(m/s)					降水量(mm)			日照 (h)	
	平均	最高	最低	平均	最多	最大	風向	瞬間	風向	日計	1時間		
21	16.3	19.2	13.7	2.5	SE	5.2	NW	10.1	NW	49.0	13.0	4.0	0.0
22	18.2	25.1	11.9	2.7	NW	5.9	NW	11.2	NNW	0.0	0.0	0.0	10.6
23	12.8	18.8	10.3	1.0	NNW	3.7	NNW	5.0	N	3.5	2.0	1.0	0.5
24	13.2	15.1	11.3	0.5	S	1.9	SSE	3.9	SE	5.5	3.0	1.0	0.0
25	14.1	15.2	12.9	0.5	SE	2.2	SE	4.9	SE	20.5	5.0	1.5	0.0
26	16.9	20.6	15.0	1.3	SE	3.8	SSE	7.1	SE	4.5	2.0	0.5	0.1
27	16.9	18.3	15.4	1.6	SE	3.2	SSE	8.5	SE	19.5	6.0	2.0	0.0
28	15.2	17.9	12.4	2.6	NW	4.8	NW	10.8	NNW	3.0	1.5	1.0	0.0
29	13.9	19.7	7.5	2.2	NW	5.9	NNW	11.5	NW	0.0	0.0	0.0	9.7
30	14.3	23.3	4.4	1.9	NNW	4.9	NW	9.2	NNW	0.0	0.0	0.0	11.9
前半旬	14.9	18.7	12.0	1.4	NNW					78.5			11.1
後半旬	15.4	20.0	10.9	1.9	NW					27.0			21.7
旬	15.2	19.3	11.5	1.7	NNW					105.5			32.8
平年差/比	+0.5	-2.2	+3.0							230			56

観測所名	古江									10℃以上積算気温			175
	気温(℃)			風向・風速(m/s)					降水量(mm)			日照 (h)	
	平均	最高	最低	平均	最多	最大	風向	瞬間	風向	日計	1時間		
21	19.2	21.2	17.0	2.8	S	8.1	S	13.1	S	51.5	12.5	5.0	0.0
22	18.0	22.6	13.5	2.0	N	4.4	SSW	5.9	S	0.0	0.0	0.0	10.2
23	15.8	20.5	13.2	2.6	N	5.8	NNE	7.5	NNE	7.5	3.5	1.0	1.2
24	15.4	16.9	13.5	2.5	N	6.4	N	10.3	N	2.0	1.0	0.5	0.0
25	16.1	17.7	14.9	2.4	NNE	5.5	NNE	7.2	NNE	28.5	8.5	2.5	0.0
26	19.6	23.1	15.9	1.5	N	3	S	5.8	SSE	2.0	1.5	0.5	0.6
27	19.2	20.8	17.4	1.5	SSE	5.1	S	9.6	S	65.0	11.5	3.0	0.0
28	19.1	24.9	14.6	3.4	N	9.8	N	18.7	NNE	0.0	0.0	0.0	7.0
29	16.3	22.9	11.0	4.6	NNE	8.9	NE	16.7	NNE	0.0	0.0	0.0	11.6
30	16.4	22.9	8.6	3.7	N	6.1	NE	9.1	NNE	0.0	0.0	0.0	11.8
前半旬	16.9	19.8	14.4	2.5	NNE					89.5			11.4
後半旬	18.1	22.9	13.5	2.9	NNE					67.0			31.0
旬	17.5	21.4	14.0	2.7	NNE					156.5			42.4
平年差/比	+0.5	-0.2	+1.5							205			67

観測所名	鞍岡									10℃以上積算気温			139
	気温(℃)			風向・風速(m/s)					降水量(mm)			日照 (h)	
	平均	最高	最低	平均	最多	最大	風向	瞬間	風向	日計	1時間		
21	15.6	18.2	12.0	2.2	NNE	5.5	SW	11.6	SSW	58.0	14.0	4.0	0.0
22	16.0	23.5	9.4	1.1	NE	3.3	NE	7.3	NW	0.0	0.0	0.0	9.6
23	11.3	19.4	6.7	0.9	WSW	2.2	SW	5.3	SW	10.0	3.0	1.0	0.6
24	12.2	13.6	10.4	0.7	WSW	2.7	SW	6.4	SSW	7.0	3.5	1.0	0.0
25	14.2	16.7	11.9	0.9	W	3.3	WSW	8.1	SW	17.5	4.0	1.0	0.0
26	16.3	19.0	14.4	1.3	SW	3.4	SSW	8.4	SSW	4.5	2.0	0.5	0.1
27	16.3	18.0	14.9	1.5	WSW	3.4	SW	8.4	WSW	8.0	2.5	1.0	0.0
28	13.3	16.0	9.6	1.1	NE	2.5	NE	5.7	NE	4.5	2.0	0.5	0.2
29	11.1	17.7	4.8	1.1	ENE	3.1	ENE	8.1	E	0.0	0.0	0.0	9.4
30	12.8	21.5	4.6	1.3	WSW	3.2	E	7.0	ENE	0.0	0.0	0.0	11.2
前半旬	13.9	18.3	10.1	1.2	WSW					92.5			10.2
後半旬	14.0	18.4	9.7	1.3	WSW					17.0			20.9
旬	13.9	18.4	9.9	1.2	WSW					109.5			31.1
平年差/比	+0.6	-1.3	+2.6							249			56

観測所名	延岡									10℃以上積算気温			174
	気温(℃)			風向・風速(m/s)					降水量(mm)			日照 (h)	
	平均	最高	最低	平均	最多	最大	風向	瞬間	風向	日計	1時間		
21	17.4	19.1	15.6	1.5	W	3.7	W	5.9	WNW	45.5	10.0	3.0	0.0
22	18.8	23.7	15.3	2.2	ESE	4.7	NE	7.8	WSW	0.0	0.0	0.0	10.2
23	15.7	21.2	12.7	2.4	W	4.6	W	7.5	WSW	7.0	3.5	1.5	1.1
24	15.3	16.9	13.4	1.5	W	3.7	W	5.8	W	4.0	2.0	0.5	0.0
25	15.7	16.5	14.9	1.9	W	3.8	NW	6.1	NW	25.0	5.5	1.5	0.0
26	18.7	22.0	16.0	1.3	WSW	3.3	E	5.6	E	14.0	8.5	3.0	0.4
27	18.8	20.1	17.3	1.4	W	3.8	SE	6.8	SE	60.5	10.5	3.5	0.0
28	19.2	25.0	14.0	3.6	W	9.2	W	14.4	WNW	0.0	0.0	0.0	5.4
29	17.0	23.6	10.7	3.3	N	7.6	N	12.0	N	0.0	0.0	0.0	11.4
30	16.9	23.7	9.6	3.0	W	6	S	9.7	SE	0.0	0.0	0.0	12.4
前半旬	16.6	19.5	14.4	1.9	W					81.5			11.3
後半旬	18.1	22.9	13.5	2.5	W					74.5			29.6
旬	17.4	21.2	14.0	2.2	W					156.0			40.9
平年差/比	+0.7	-0.9	+2.4							209			65

地域気象観測旬報

2016年4月21日～30日 宮崎県 (87)
(2/5)

観測所名	日向										10℃以上積算気温			171
	気温(℃)			風向・風速(m/s)						降水量(mm)			日照 (h)	
	平均	最高	最低	平均	最多	最大	風向	瞬間	風向	日計	1時間	10分		
21	17.6	21.9	15.4	1.0	WSW	3	WNW	6.4	WNW	35.5	7.5	3.0	0.0	
22	18.6	23.3	14.3	1.4	WSW	3.3	E	7.0	WSW	0.0	0.0	0.0	9.7	
23	15.8	21.5	13.0	1.5	WNW	2.7	W	6.3	W	8.0	3.5	1.5	1.2	
24	14.8	16.8	13.1	1.3	W	2.5	WNW	4.5	W	6.5	4.0	1.0	0.0	
25	15.5	16.5	14.6	1.8	W	2.9	W	5.3	W	19.0	5.0	1.5	0.0	
26	18.1	20.7	16.1	0.8	WSW	2.1	W	5.0	E	5.5	3.0	1.5	0.0	
27	18.4	19.8	17.0	0.6	W	2.1	W	6.9	ESE	46.5	8.5	2.0	0.0	
28	18.7	24.2	14.1	1.6	WNW	5.1	NW	11.0	NW	0.0	0.0	0.0	5.5	
29	16.6	24.8	9.3	1.3	W	4.3	WNW	9.1	WNW	0.0	0.0	0.0	11.4	
30	17.1	23.5	10.4	1.8	WNW	4.4	ESE	9.7	S	0.0	0.0	0.0	12.3	
前半旬	16.5	20.0	14.1	1.4	W					69.0			10.9	
後半旬	17.8	22.6	13.4	1.2	W					52.0			29.2	
旬	17.1	21.3	13.7	1.3	W					121.0			40.1	
平年差/比	+0.1	-1.1	+1.8							157			62	

観測所名	神門										10℃以上積算気温			155
	気温(℃)			風向・風速(m/s)						降水量(mm)			日照 (h)	
	平均	最高	最低	平均	最多	最大	風向	瞬間	風向	日計	1時間	10分		
21	15.7	18.5	13.3	0.3	S	2	WNW	7.4	ESE	55.0	7.5	3.5	0.0	
22	18.3	26.7	11.8	0.8	ESE	3	SSE	6.7	SSE	0.0	0.0	0.0	10.1	
23	12.7	18.5	8.2	0.2	N	1.1	NNW	3.0	SW	11.0	2.5	1.0	0.6	
24	13.6	15.6	12.0	0.1	SSE	0.8	S	2.6	SE	9.0	6.0	1.5	0.0	
25	14.1	14.9	13.3	0.1	SE	0.9	S	2.0	SSE	28.0	4.5	1.5	0.0	
26	16.1	18.3	14.4	0.1	SSE	0.8	SSE	1.8	S	9.5	2.5	1.0	0.0	
27	16.9	18.6	15.6	0.1	NE	0.7	NNE	1.7	NE	29.5	7.0	2.5	0.0	
28	18.0	24.0	11.8	0.8	N	3.7	N	8.2	N	0.5	0.5	0.5	3.7	
29	14.5	22.7	7.8	0.8	N	2.6	NNW	6.2	NNW	0.0	0.0	0.0	11.2	
30	15.1	26.0	5.2	0.7	SSE	3.1	S	6.2	SSE	0.0	0.0	0.0	10.8	
前半旬	14.9	18.8	11.7	0.3	S					103.0			10.7	
後半旬	16.1	21.9	11.0	0.5	N					39.5			25.7	
旬	15.5	20.4	11.3	0.4	N					142.5			36.4	
平年差/比	+0.4	-2.0	+2.8							213			63	

観測所名	西米良										10℃以上積算気温			159
	気温(℃)			風向・風速(m/s)						降水量(mm)			日照 (h)	
	平均	最高	最低	平均	最多	最大	風向	瞬間	風向	日計	1時間	10分		
21	16.5	21.8	13.5	0.6	NNW	2.5	N	7.1	NNW	64.5	13.0	7.0	0.0	
22	18.7	28.1	12.5	0.5	NE	2.1	N	5.4	NE	0.0	0.0	0.0	8.3	
23	12.7	16.7	9.4	0.3	NNE	1.4	N	3.7	NE	12.5	3.0	1.0	0.1	
24	13.6	15.8	12.1	0.3	WNW	2.7	WSW	4.0	W	12.0	5.5	2.0	0.0	
25	14.9	16.1	13.6	0.3	WSW	2.4	WSW	3.5	W	22.5	5.0	1.5	0.0	
26	16.7	19.0	14.9	0.4	SW	3.6	WSW	6.4	WSW	5.0	2.0	0.5	0.0	
27	17.2	18.6	15.9	0.2	NE	1.7	W	3.4	WSW	35.0	12.5	3.5	0.0	
28	17.3	21.0	13.7	0.9	N	2.8	NE	6.4	NNE	1.0	0.5	0.5	0.1	
29	15.2	24.6	9.5	1.1	SE	4.1	WSW	7.0	SE	0.0	0.0	0.0	7.3	
30	15.9	27.1	7.2	0.4	NE	2.5	NNE	6.1	E	0.0	0.0	0.0	8.6	
前半旬	15.3	19.7	12.2	0.4	NNE					111.5			8.4	
後半旬	16.5	22.1	12.2	0.6	NE					41.0			16.0	
旬	15.9	20.9	12.2	0.5	NE					152.5			24.4	
平年差/比	+0.2	-1.8	+2.2							259			52	

観測所名	高鍋										10℃以上積算気温			181
	気温(℃)			風向・風速(m/s)						降水量(mm)			日照 (h)	
	平均	最高	最低	平均	最多	最大	風向	瞬間	風向	日計	1時間	10分		
21	19.2	23.4	16.0	2.9	WSW	8.3	SW	13.3	WSW	63.0	11.5	9.0	0.0	
22	19.4	22.7	16.2	2.1	W	5.2	W	8.9	W	0.0	0.0	0.0	11.2	
23	16.2	21.9	13.5	1.5	W	4.8	S	6.4	S	12.5	6.0	2.5	1.4	
24	15.4	17.1	13.9	1.1	WNW	2.6	NNE	5.6	N	16.5	6.0	2.5	0.0	
25	16.8	18.0	15.2	2.1	N	3.6	NNE	6.6	NNE	22.0	4.5	1.5	0.0	
26	18.9	20.6	17.3	1.8	NNE	3.4	NNE	6.4	NNE	4.0	2.0	0.5	0.0	
27	18.9	20.2	17.3	1.1	NNE	2.5	ESE	5.1	E	52.0	8.5	2.0	0.0	
28	20.4	26.7	16.3	3.2	WSW	6.5	SW	10.9	SW	0.0	0.0	0.0	5.9	
29	17.4	22.7	11.7	2.0	WNW	4.3	ESE	6.8	ESE	0.0	0.0	0.0	12.2	
30	17.9	22.7	10.9	3.3	WNW	7.1	SSE	10.7	SE	0.0	0.0	0.0	12.3	
前半旬	17.4	20.6	15.0	1.9	W					114.0			12.6	
後半旬	18.7	22.6	14.7	2.3	NNE					56.0			30.4	
旬	18.1	21.6	14.8	2.1	NNE					170.0			43.0	
平年差/比	+0.6	-0.3	+1.8							222			69	

地域気象観測旬報

2016年4月21日～30日 宮崎県 (87)
(3/5)

観測所名	加久藤										10℃以上積算気温			162
	気温(℃)			風向・風速(m/s)						降水量(mm)			日照 (h)	
	平均	最高	最低	平均	最多	最大	風向	瞬間	風向	日計	1時間	10分		
21	17.6	22.5	14.2	3.2	E	9.1	WNW	20.8	WNW	80.5	24.5	12.0	0.0	
22	18.6	25.7	11.5	2.4	WSW	5.4	SW	8.5	WSW	0.0	0.0	0.0	10.3	
23	12.7	17.2	9.6	1.2	ENE	2.8	NE	5.4	E	15.5	5.5	3.0	0.0	
24	13.7	14.9	12.1	1.5	ENE	3.7	ENE	7.5	E	20.5	11.0	4.5	0.0	
25	16.4	18.3	14.4	2.2	ENE	3.6	ENE	7.7	ESE	19.5	6.0	1.5	0.0	
26	18.5	21.6	17.0	2.8	E	4.4	E	9.2	E	4.5	3.5	1.0	0.0	
27	17.9	19.2	16.6	2.4	E	4.5	SW	7.7	SW	40.0	9.5	3.0	0.0	
28	16.4	19.6	13.8	3.0	W	6.7	NW	10.1	NW	1.0	0.5	0.5	1.1	
29	15.1	21.3	8.4	2.4	SW	7.2	NW	12.1	NW	0.0	0.0	0.0	12.6	
30	15.3	24.7	6.0	1.7	WNW	4.7	SW	8.5	SW	0.0	0.0	0.0	12.3	
前半旬	15.8	19.7	12.4	2.1	ENE					136.0			10.3	
後半旬	16.6	21.3	12.4	2.5	E					45.5			26.0	
旬	16.2	20.5	12.4	2.3	ENE					181.5			36.3	
平年差/比	+0.4	-1.9	+2.7							269			59	

観測所名	西都										10℃以上積算気温			176
	気温(℃)			風向・風速(m/s)						降水量(mm)			日照 (h)	
	平均	最高	最低	平均	最多	最大	風向	瞬間	風向	日計	1時間	10分		
21	18.6	23.1	15.0	3.1	SW	6.6	SW	12.4	SW	57.5	10.0	7.5	0.0	
22	19.4	23.2	15.4	2.5	WSW	5.3	SW	8.1	WSW	0.0	0.0	0.0	11.4	
23	15.4	20.9	11.6	1.2	WNW	3.5	W	6.1	W	14.0	6.0	2.5	1.0	
24	15.0	16.7	13.5	1.0	WNW	2.9	SW	6.0	SW	20.0	7.0	2.0	0.0	
25	16.3	17.4	14.9	1.1	NW	2.7	N	5.0	NNE	21.5	5.0	1.5	0.0	
26	18.5	20.3	16.9	1.1	WNW	3.3	NE	5.4	NE	6.5	2.5	1.0	0.0	
27	18.8	20.5	17.3	1.4	NNW	5.6	WSW	9.2	SW	42.0	8.5	2.5	0.0	
28	20.0	25.4	15.4	4.5	SW	7.7	WNW	11.9	SW	0.0	0.0	0.0	5.1	
29	16.5	21.8	10.9	2.2	NW	6.2	ESE	8.6	ESE	0.0	0.0	0.0	10.9	
30	17.4	23.7	9.5	2.3	NW	6.6	SSE	11.0	SE	0.0	0.0	0.0	12.3	
前半旬	16.9	20.3	14.1	1.8	WNW					113.0			12.4	
後半旬	18.2	22.3	14.0	2.3	NW					48.5			28.3	
旬	17.6	21.3	14.0	2.0	WNW					161.5			40.7	
平年差/比	+0.3	-1.3	+1.9							207			68	

観測所名	小林										10℃以上積算気温			164
	気温(℃)			風向・風速(m/s)						降水量(mm)			日照 (h)	
	平均	最高	最低	平均	最多	最大	風向	瞬間	風向	日計	1時間	10分		
21	17.5	23.8	13.9	2.7	SE	7.5	W	18.7	W	71.5	19.0	9.5	0.0	
22	19.2	26.1	14.1	3.2	WNW	5.5	NW	10.4	WNW	0.0	0.0	0.0	11.4	
23	13.6	18.6	11.3	1.9	WNW	5.1	WNW	7.1	WNW	16.0	8.0	4.0	0.1	
24	13.3	14.7	11.8	1.7	SSE	4.7	S	7.3	SSW	25.0	9.0	3.0	0.0	
25	15.2	16.7	13.6	1.4	ESE	3.5	S	6.7	SSE	20.5	5.0	1.5	0.0	
26	17.6	19.5	16.0	2.9	S	4.2	SSE	7.7	SE	4.5	3.5	1.0	0.0	
27	17.6	19.0	16.3	2.5	SSE	4.5	SSE	7.6	SSE	44.5	12.0	4.5	0.0	
28	16.9	20.6	13.7	3.7	WNW	6.1	W	11.4	NW	0.0	0.0	0.0	2.2	
29	16.3	22.2	10.6	3.6	WNW	5.5	WNW	10.4	WNW	0.0	0.0	0.0	12.4	
30	17.1	24.9	8.8	2.6	WNW	5.4	NW	8.9	WNW	0.0	0.0	0.0	12.5	
前半旬	15.8	20.0	12.9	2.2	WNW					133.0			11.5	
後半旬	17.1	21.2	13.1	3.1	WNW					49.0			27.1	
旬	16.4	20.6	13.0	2.6	WNW					182.0			38.6	
平年差/比	+0.5	-1.3	+2.3							275			59	

観測所名	宮崎										10℃以上積算気温			180
	気温(℃)			風向・風速(m/s)						降水量(mm)			日照 (h)	
	平均	最高	最低	平均	最多	最大	風向	瞬間	風向	日計	1時間	10分		
21	19.0	25.2	15.1	3.2	W	11.2	W	19.8	W	52.0	23.0	13.5	0.0	
22	20.0	24.4	16.0	4.1	W	8.1	W	11.6	W	0.0	0.0	0.0	11.4	
23	16.0	21.0	13.4	2.3	WNW	4.5	WNW	6.3	NW	15.5	7.5	2.5	1.2	
24	15.0	16.3	13.5	1.3	WNW	2.8	WNW	4.6	WNW	24.0	8.5	3.0	0.0	
25	16.5	17.7	15.0	1.3	WNW	3.7	NE	5.9	NE	22.0	6.0	1.5	0.0	
26	18.8	20.7	17.3	2.8	NE	4.8	NNE	7.7	NNE	8.0	5.0	1.5	0.0	
27	19.1	20.6	17.6	2.4	NE	5	WSW	8.5	W	45.0	10.0	2.5	0.0	
28	20.1	25.0	15.8	5.9	W	10.1	W	14.1	W	0.0	0.0	0.0	7.8	
29	17.5	21.9	13.5	3.3	WNW	6.4	E	9.8	ESE	0.0	0.0	0.0	11.6	
30	18.3	24.8	10.5	3.8	WNW	6.5	SE	12.8	SE	0.0	0.0	0.0	12.4	
前半旬	17.3	20.9	14.6	2.4	WNW					113.5			12.6	
後半旬	18.8	22.6	14.9	3.6	NE					53.0			31.8	
旬	18.0	21.8	14.8	3.0	WNW					166.5			44.4	
平年差/比	+0.5	-0.2	+1.9							237			73	

地域気象観測旬報

2016年4月21日～30日 宮崎県 (87)
(4/5)

観測所名	青島										10℃以上積算気温			179
日付	気温(℃)			風向・風速(m/s)						降水量(mm)			日照(h)	
	平均	最高	最低	平均	最多	最大	風向	瞬間	風向	日計	1時間	10分		
21	20.4	<u>24.6</u>	16.3	1.8	SW	5.7	W	<u>13.6</u>	NW	<u>59.5</u>	<u>15.5</u>	<u>5.0</u>	0.0	
22	19.6	24.3	15.5	1.9	W	4.8	E	7.5	E	0.0	0.0	0.0	11.2	
23	15.4	21.4	12.4	1.4	W	3	WNW	6.9	WNW	13.0	4.5	1.5	1.4	
24	14.9	15.9	13.5	2.2	WNW	4	WNW	7.0	WNW	28.5	6.5	1.5	0.0	
25	16.2	17.5	15.2	2.5	WNW	3.6	W	6.8	N	39.0	8.0	2.0	0.0	
26	18.1	19.1	17.2	1.3	NNW	3	NNW	6.3	N	21.0	4.5	2.5	0.0	
27	19.0	20.0	17.6	0.9	ESE	2.3	E	4.8	SE	55.0	11.0	3.0	0.0	
28	19.9	24.5	16.6	2.5	WNW	<u>5.9</u>	WNW	11.8	NW	0.0	0.0	0.0	6.8	
29	17.5	21.6	12.4	2.3	WNW	5.1	E	8.8	WNW	0.0	0.0	0.0	12.5	
30	17.9	23.4	<u>11.6</u>	1.9	SSE	4.6	ENE	10.4	E	0.0	0.0	0.0	12.3	
前半旬	17.3	20.7	14.6	2.0	WNW					140.0			12.6	
後半旬	18.5	21.7	15.1	1.8	WNW					76.0			31.6	
旬	17.9	21.2	14.8	1.9	WNW					216.0			44.2	
平年差/比	+0.4	-0.7	+1.4							262			76	

観測所名	赤江										10℃以上積算気温			182
日付	気温(℃)			風向・風速(m/s)						降水量(mm)			日照(h)	
	平均	最高	最低	平均	最多	最大	風向	瞬間	風向	日計	1時間	10分		
21	20.0	25.4	15.6	4.1	W	<u>13.3</u>	W	<u>21.6</u>	W	39.0	<u>16.5</u>	<u>8.5</u>		
22	20.1	24.0	16.3	4.6	W	10	W	13.4	WNW	0.0	0.0	0.0		
23	16.1	21.5	13.7	2.5	WNW	5.2	SE	8.7	SSE	11.0	3.5	1.0		
24	15.0	16.3	13.6	2.2	W	5	WSW	5.7	WNW	26.0	6.0	2.0		
25	16.7	17.8	15.2	2.8	NW	7.3	NNE	10.8	NNE	22.5	7.0	1.5		
26	18.5	20.1	17.4	4.1	NNE	7	N	9.3	N	11.0	5.0	1.5		
27	19.2	20.8	18.0	2.8	ESE	7.1	WSW	9.3	WSW	<u>41.0</u>	7.5	2.0		
28	20.3	<u>25.4</u>	16.1	7.0	WSW	10.6	WSW	14.4	W	0.0	0.0	0.0		
29	17.6	22.4	13.0	3.8	W	5.7	ENE	7.2	SE	0.0	0.0	0.0		
30	18.0	23.1	<u>10.6</u>	4.6	WNW	10	SSE	13.4	SSE	0.0	0.0	0.0		
前半旬	17.6	21.0	14.9	3.2	W					98.5				
後半旬	18.7	22.4	15.0	4.5	W					52.0				
旬	18.2	21.7	15.0	3.9	W					150.5				
平年差/比	+0.7	-0.8	+2.3							314				

観測所名	都城										10℃以上積算気温			169
日付	気温(℃)			風向・風速(m/s)						降水量(mm)			日照(h)	
	平均	最高	最低	平均	最多	最大	風向	瞬間	風向	日計	1時間	10分		
21	18.4	23.0	14.7	3.4	SSW	<u>7.3</u>	SSW	<u>13.1</u>	SSW	<u>67.5</u>	<u>28.5</u>	<u>11.0</u>	0.0	
22	19.9	<u>27.0</u>	14.6	2.0	WSW	4.1	SW	7.7	WSW	0.0	0.0	0.0	10.6	
23	14.0	18.5	11.7	1.8	NNE	4.3	NNE	7.4	N	12.0	4.0	2.0	0.3	
24	13.8	15.1	12.3	2.4	N	5.1	NNE	8.7	NNE	36.5	8.5	3.0	0.0	
25	15.8	16.9	14.0	3.9	N	5.9	NNE	9.5	NNE	25.0	8.0	2.5	0.0	
26	18.2	20.1	16.7	2.6	NNE	4.8	NNE	8.5	NNE	11.0	8.0	2.0	0.0	
27	18.2	19.5	16.8	1.8	N	4	N	7.4	SW	21.5	8.0	1.5	0.0	
28	17.3	21.0	14.1	2.5	SW	4.4	SSW	9.1	WSW	0.0	0.0	0.0	1.4	
29	16.3	24.4	9.7	1.8	SSE	5	N	10.0	W	0.0	0.0	0.0	11.6	
30	17.0	24.9	<u>8.7</u>	2.0	S	5	S	9.7	SW	0.0	0.0	0.0	12.3	
前半旬	16.4	20.1	13.5	2.7	N					141.0			10.9	
後半旬	17.4	22.0	13.2	2.1	NNE					32.5			25.3	
旬	16.9	21.0	13.3	2.4	NNE					173.5			36.2	
平年差/比	+0.1	-1.8	+1.8							269			65	

観測所名	油津										10℃以上積算気温			182
日付	気温(℃)			風向・風速(m/s)						降水量(mm)			日照(h)	
	平均	最高	最低	平均	最多	最大	風向	瞬間	風向	日計	1時間	10分		
21	20.7	23.5	17.1	4.1	SW	<u>10.9</u>	W	<u>18.1</u>	W	44.5	<u>13.0</u>	<u>6.0</u>	0.0	
22	20.1	<u>24.2</u>	16.3	3.3	WNW	7.6	WNW	10.5	WNW	0.0	0.0	0.0	9.1	
23	15.2	20.0	12.9	2.6	WNW	5.4	WNW	7.4	WNW	15.5	4.5	3.0	0.2	
24	14.7	15.7	13.6	1.8	WNW	4	NW	6.4	NW	<u>47.0</u>	7.0	2.5	0.0	
25	16.8	18.0	15.4	2.5	NW	5.1	WNW	8.0	NW	45.5	12.5	3.5	0.0	
26	19.5	22.5	17.5	2.6	ENE	4.4	ENE	7.0	NE	11.0	5.0	2.0	0.3	
27	19.5	21.6	18.0	2.9	ENE	7.7	WSW	12.3	WSW	42.0	7.5	2.0	0.0	
28	19.5	22.8	16.5	4.7	WSW	8.1	W	11.5	W	0.0	0.0	0.0	4.7	
29	17.5	22.3	13.1	3.5	WNW	5.4	WNW	7.9	WNW	0.0	0.0	0.0	11.1	
30	18.1	23.9	<u>11.3</u>	3.6	WNW	5.5	WNW	9.1	SSW	0.0	0.0	0.0	11.1	
前半旬	17.5	20.3	15.1	2.9	WNW					152.5			9.3	
後半旬	18.8	22.6	15.3	3.5	WNW					53.0			27.2	
旬	18.2	21.5	15.2	3.2	WNW					205.5			36.5	
平年差/比	+0.2	-0.6	+1.3							230			66	

地域気象観測旬報

2016年4月21日～30日 宮崎県 (87)

(5/5)

観測所名	串間									10°C以上積算気温			180
	気温(°C)			風向・風速(m/s)						降水量(mm)			日照 (h)
	平均	最高	最低	平均	最多	最大	風向	瞬間	風向	日計	1時間	10分	
21	20.6	24.8	16.2	4.2	WSW	11.1	W	19.6	WNW	39.5	17.5	10.5	0.0
22	20.3	24.9	15.3	2.9	WSW	6	WSW	8.9	W	0.0	0.0	0.0	9.7
23	14.9	19.2	12.0	1.4	NE	3.9	NE	6.9	NE	18.5	5.0	2.5	0.3
24	14.6	15.6	13.6	1.5	NE	4.7	NE	8.8	NE	54.5	6.0	2.0	0.0
25	17.2	18.3	15.5	2.2	NE	5.6	NE	9.1	ENE	18.5	5.0	1.5	0.0
26	19.8	23.3	17.8	2.6	NE	5.9	ENE	10.4	NE	13.5	8.0	3.0	0.6
27	19.5	20.6	18.0	2.1	NE	6	WSW	11.0	W	38.5	8.0	3.0	0.0
28	18.8	23.2	15.6	4.0	W	7.2	W	11.6	WSW	0.0	0.0	0.0	2.0
29	17.0	24.8	11.5	2.3	WSW	6.7	WSW	10.4	W	0.0	0.0	0.0	12.1
30	17.3	23.8	9.1	2.0	NE	4.5	SSW	9.3	SSE	0.0	0.0	0.0	11.0
前半旬	17.5	20.6	14.5	2.4	NE					131.0			10.0
後半旬	18.5	23.1	14.4	2.6	NE					52.0			25.7
旬	18.0	21.9	14.5	2.5	NE					183.0			35.7
平年差/比	+0.7	-0.5	+2.3							260			62

地域雨量観測旬報

2016年4月21日～30日 宮崎県(87)

(1/1)

観測所名	日之影				諸塚				北方				椎葉				都農				えびの			
	降水量(mm)				降水量(mm)				降水量(mm)				降水量(mm)				降水量(mm)				降水量(mm)			
日付	日計	平年比	最大1時間	最大10分間	日計	平年比	最大1時間	最大10分間	日計	平年比	最大1時間	最大10分間	日計	平年比	最大1時間	最大10分間	日計	平年比	最大1時間	最大10分間	日計	平年比	最大1時間	最大10分間
21	54.5		23.0	5.5	64.0		16.5	7.5	36.0		9.5	4.0	116.0		34.0	10.5	60.5		13.5	3.5	134.0		29.0	14.0
22	0.0		0.5	0.0	0.5		0.5	0.5	0.0		0.0	0.0	0.0		0.0	0.0	0.5		0.5	0.5	0.0		0.0	0.0
23	7.5		2.0	1.0	8.0		2.0	1.0	5.0		2.0	0.5	10.5		3.0	1.0	11.5		4.5	2.0	23.0		9.5	4.0
24	6.5		3.0	1.0	7.0		3.5	1.0	4.0		2.0	0.5	10.0		4.5	1.0	10.0		5.0	1.5	39.5		12.0	3.5
25	31.0		6.0	2.0	29.5		5.0	1.5	23.5		5.5	1.5	22.5		4.5	1.0	20.5		5.5	1.5	15.0		2.5	1.0
半旬計/最大	99.5	//	23.0	5.5	109.0	357	16.5	7.5	68.5	209	9.5	4.0	159.0	//	34.0	10.5	103.0	//	13.5	3.5	211.5	395	29.0	14.0
26	8.0		3.5	1.0	11.0		2.0	1.0	10.0		5.5	2.0	4.5		1.5	0.5	11.5		5.5	2.0	4.5		3.5	1.0
27	19.5		3.0	1.5	23.5		3.0	1.5	33.5		5.0	2.0	26.0		4.0	1.5	45.5		12.5	3.5	35.0		9.0	3.0
28	0.5		0.5	0.5	0.0		0.0	0.0	0.0		0.0	0.0	0.5		0.5	0.5	0.0		0.0	0.0	5.5		1.0	0.5
29	0.0		0.0	0.0	0.0		0.0	0.0	0.0		0.0	0.0	0.0		0.0	0.0	0.0		0.0	0.0	0.0		0.0	0.0
30	0.0		0.0	0.0	0.0		0.0	0.0	0.0		0.0	0.0	0.0		0.0	0.0	0.0		0.0	0.0	0.0		0.0	0.0
半旬計/最大	28.0	//	3.5	1.5	34.5	111	3.0	1.5	43.5	133	5.5	2.0	31.0	//	4.0	1.5	57.0	//	12.5	3.5	45.0	82	9.0	3.0
旬計	127.5	//			143.5	253			112.0	181			190.0	//			160.0	//			256.5	247		
旬最大	54.5		23.0	5.5	64.0		16.5	7.5	36.0		9.5	4.0	116.0		34.0	10.5	60.5		13.5	3.5	134.0		29.0	14.0
起日	21		21	21	21		21	21	21		21	21	21		21	21	21		21	27	21		21	21

観測所名	野尻				国富				深瀬															
	降水量(mm)				降水量(mm)				降水量(mm)				降水量(mm)				降水量(mm)				降水量(mm)			
日付	日計	平年比	最大1時間	最大10分間	日計	平年比	最大1時間	最大10分間	日計	平年比	最大1時間	最大10分間	日計	平年比	最大1時間	最大10分間	日計	平年比	最大1時間	最大10分間	日計	平年比	最大1時間	最大10分間
21	65.5		16.5	8.5	54.5		13.5	8.0	95.0		26.5	12.0												
22	0.0		0.0	0.0	0.0		0.0	0.0	0.0		0.0	0.0												
23	15.0		6.0	2.5	13.5		5.5	2.0	19.5		8.5	3.5												
24	23.0		8.5	2.0	22.5		8.5	2.0	42.0		9.5	3.0												
25	17.5		3.5	1.0	23.0		4.5	1.0	33.0		7.5	2.5												
半旬計/最大	121.0	338	16.5	8.5	113.5	312	13.5	8.0	189.5	350	26.5	12.0												
26	5.0		2.0	0.5	4.5		3.0	1.0	11.0		6.5	2.5												
27	30.5		9.5	2.5	39.0		9.5	2.5	46.0		8.5	3.5												
28	0.0		0.0	0.0	0.0		0.0	0.0	0.0		0.0	0.0												
29	0.0		0.0	0.0	0.0		0.0	0.0	0.0		0.0	0.0												
30	0.0		0.0	0.0	0.0		0.0	0.0	0.0		0.0	0.0												
半旬計/最大	35.5	99	9.5	2.5	43.5	120	9.5	2.5	57.0	107	8.5	3.5												
旬計	156.5	221			157.0	221			246.5	233														
旬最大	65.5		16.5	8.5	54.5		13.5	8.0	95.0		26.5	12.0												
起日	21		21	21	21		21	21	21		21	21												

地域気象観測月報(集計値)

宮崎県(87) 2016年4月
1/1頁

観測所名	高千穂	古江	鞍岡	延岡	日向	神門	西米良	高鍋	加久藤	西都	小林	宮崎	青島	赤江	都城	油津	串間	
気	平均	14.8	17.0	13.5	17.0	16.8	15.3	15.6	17.6	15.8	17.1	16.1	17.6	17.6	17.8	16.7	17.9	17.7
	平年差	1.6	1.4	1.8	1.7	1.2	1.7	1.4	1.4	1.6	1.2	1.2	1.5	1.4	1.3	1.3	1.1	1.7
	最高	25.4	27.1	24.2	27.3	27.9	27.8	28.9	28.1	26.4	27.5	27.4	26.3	27.1	27.8	28.0	26.2	26.2
	起日	14	17	20	14	17	14	14	17	14	17	14	7	7	7	14	17	7
	最低	3.3	6.0	1.2	6.8	7.3	2.0	4.3	7.7	3.6	6.9	7.2	7.5	7.6	8.5	5.1	7.9	5.3
	起日	20	19	19	19	19	19	19	19	19	19	19	19	19	19	19	19	19
	最高平均	20.1	21.2	18.9	21.7	21.7	21.1	21.2	21.3	21.0	21.1	20.8	21.2	21.0	21.3	21.5	21.5	21.8
	最高平年差	0.2	0.9	0.9	0.9	0.5	0.0	0.0	0.7	0.3	-0.1	-0.1	0.5	0.4	0.2	0.2	0.6	0.7
	最低平均	9.9	12.6	8.3	12.9	12.6	10.4	11.3	14.0	10.9	13.1	12.0	13.9	14.1	14.1	12.4	14.4	13.6
	最低平年差	2.8	1.6	2.4	2.7	2.1	3.4	2.7	2.4	2.8	2.4	2.4	2.4	2.1	2.2	2.4	1.8	2.7
	積算気温	444	510	386	509	504	458	467	529	474	513	482	527	527	533	501	536	530
	温	平均0°C未満日数	0	0	0	0	0	0	0	0	0	0	0	0	0	0	0	0
		平均25°C以上日数	0	0	0	0	0	0	0	0	0	0	0	0	0	0	0	0
		最高0°C未満日数	0	0	0	0	0	0	0	0	0	0	0	0	0	0	0	0
最高25°C以上日数		2	2	0	4	2	4	4	3	3	2	2	4	2	4	2	2	3
最高30°C以上日数		0	0	0	0	0	0	0	0	0	0	0	0	0	0	0	0	
最高35°C以上日数		0	0	0	0	0	0	0	0	0	0	0	0	0	0	0	0	
最低0°C未満日数		0	0	0	0	0	0	0	0	0	0	0	0	0	0	0	0	
最低25°C以上日数		0	0	0	0	0	0	0	0	0	0	0	0	0	0	0	0	
日照	月計	135.6	135.4	125.5	143.1	134.1	120.9	90.8	126.5	133.7	116.1	128.1	119.9	114.7	112.3	108.2	112.8	
	平年比	80	74	79	78	71	72	67	69	74	66	69	67	67	69	67	67	
	0.1時間未満日数	10	7	9	6	8	10	10	8	9	8	8	10	11	8	7	8	
風向・風速	平均風速	1.9	3.0	1.3	2.3	1.3	0.5	0.7	2.1	2.2	2.1	2.7	3.1	1.7	3.8	2.2	3.3	2.5
	最大風速	8.1	12	8.8	12.9	5.1	4.1	6.1	10.8	9.1	8.2	8.7	12.7	6.4	14	8.3	11.4	12.4
	最大風速風向	NW	N	SSW	WNW	NW	S	WSW	SW	WNW	SW	E	WSW	WNW	SSE	S	WSW	WSW
	起日	17	1	16	17	28	17	16	7	21	7	16	7	17	17	17	7	7
	最大瞬間風速	16.7	20.7	18.9	18.2	11	9.9	12.2	17.1	20.8	16.2	18.7	22.4	15.2	21.6	16	19.4	19.7
	最大瞬間風速風向	NW	N	SSW	W	NW	S	ESE	SW	WNW	WSW	W	WSW	SE	W	SW	SW	WSW
	起日	17	1	17	17	28	17	7	7	21	7	21	7	17	21	17	7	7
	最多風向	NW	NNE	SW	W	W	SSE	WSW	WNW	E	WNW	WNW	WNW	WNW	W	NNE	WNW	NE
	10m/s以上日数	0	4	0	1	0	0	0	1	0	0	0	4	0	10	0	2	3
	15m/s以上日数	0	0	0	0	0	0	0	0	0	0	0	0	0	0	0	0	0
	20m/s以上日数	0	0	0	0	0	0	0	0	0	0	0	0	0	0	0	0	0
	30m/s以上日数	0	0	0	0	0	0	0	0	0	0	0	0	0	0	0	0	0
	降水量	月計	171.0	251.0	187.0	226.5	190.0	291.5	273.0	266.5	295.0	246.5	270.0	240.0	312.0	209.5	263.0	316.5
平年比		120	108	131	106	83	139	148	120	148	108	140	113	122	133	131	124	124
最大日降水量		49.0	65.0	58.0	60.5	46.5	82.0	64.5	63.0	80.5	57.5	71.5	52.0	59.5	41.0	67.5	47.0	54.5
起日		21	27	21	27	27	7	21	21	21	21	21	21	21	27	21	24	24
最大1時間降水量		13.0	14.0	14.0	15.5	11.0	14.0	17.0	13.5	24.5	10.0	19.0	23.0	15.5	16.5	28.5	20.0	19.0
起日 時分		21 15:01	17 04:30	21 14:48	17 03:02	17 04:40	7 12:29	17 04:19	17 04:12	21 15:59	21 16:42	21 16:10	21 17:01	21 17:26	21 17:12	21 17:00	1 00:42	1 00:13
最大10分間降水量		4.0	5.0	4.0	4.5	3.0	5.0	7.0	9.0	12.0	7.5	9.5	13.5	5.0	8.5	11.0	7.0	10.5
起日 時分		21 14:29	21 15:39	21 14:21	17 02:18	21 15:41	7 11:37	21 15:18	21 15:52	21 15:10	21 15:52	21 15:23	21 16:11	21 17:09	21 16:25	21 16:31	1 00:09	21 17:31
1mm以上日数		12	13	14	15	14	17	17	16	15	15	14	17	18	16	15	17	17
10mm以上日数		5	7	5	6	5	6	7	7	8	7	7	6	9	7	9	10	9
30mm以上日数		2	3	2	3	3	2	4	3	4	3	2	3	4	2	3	5	3
50mm以上日数		0	2	1	1	0	2	1	2	1	1	1	1	2	0	1	0	1
70mm以上日数		0	0	0	0	0	1	0	0	1	0	1	0	0	0	0	0	0
100mm以上日数	0	0	0	0	0	0	0	0	0	0	0	0	0	0	0	0	0	

地域雨量観測月報(集計値)

宮崎県(87) 2016年4月
1/1頁

観測所名	日之影	諸塚	北方	椎葉	都農	えびの	野尻	国富	深瀬
月計	183.0	217.0	168.5	323.0	266.0	437.5	263.5	253.5	429.0
平年比	//	122	102	//	//	138	134	122	138
最大日降水量	54.5	64.0	36.0	116.0	60.5	134.0	65.5	54.5	95.0
起日	21	21	21	21	21	21	21	21	21
最大1時間降水量	23.0	16.5	9.5	34.0	22.0	32.0	18.0	13.5	26.5
起日 時分	21 14:58	21 15:48	21 16:06	21 14:45	17 04:20	17 04:00	17 03:56	21 16:37	21 17:52
最大10分間降水量	5.5	7.5	4.0	10.5	5.5	14.0	8.5	8.0	12.0
起日 時分	21 14:55	21 15:01	21 15:18	21 14:40	17 03:52	21 15:25	21 15:45	21 15:47	21 17:03
1mm以上日数	12	16	13	15	17	17	16	15	17
10mm以上日数	5	7	6	7	9	8	7	8	10
30mm以上日数	2	1	2	3	3	5	4	3	6
50mm以上日数	1	1	0	2	1	3	1	1	3
70mm以上日数	0	0	0	1	0	2	0	0	1
100mm以上日数	0	0	0	1	0	1	0	0	0