

宮 崎 県 農 業 気 象 速 報

平成 28 年 4 月 中旬

宮 崎 地 方 気 象 台

平成 28 年 4 月 21 日

気 象 概 況

今期間は、気圧の谷や前線、湿った空気の影響や高気圧に覆われ、天気が短い周期で変わった。17日は、前線や湿った空気の影響で雷を伴い激しい雨の降った所があり、大雨となった所があった。また、期間の終わりは、前線通過後の一時的な寒気の流れ込みにより、気温が平年より低くなった。

生物季節観測では、のだふじの開花を平年より7日遅い15日に観測した。

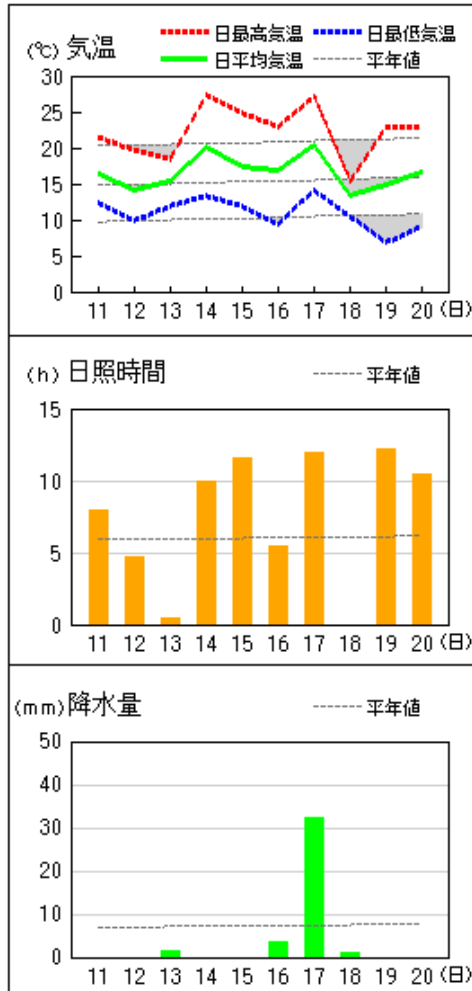
県内各地の旬平均気温は、平年差+0.2℃～+1.3℃で平年より高く、旬降水量は、15.5mm～71.5mm（平年比33%～71%）で平年並か平年より少なかった。旬日照時間は、平年比100%～135%で平年並か平年より多く、高千穂では、かなり多かった。

宮崎市の旬平均気温は平年より高く、旬降水量は平年並、旬日照時間は平年並であった。

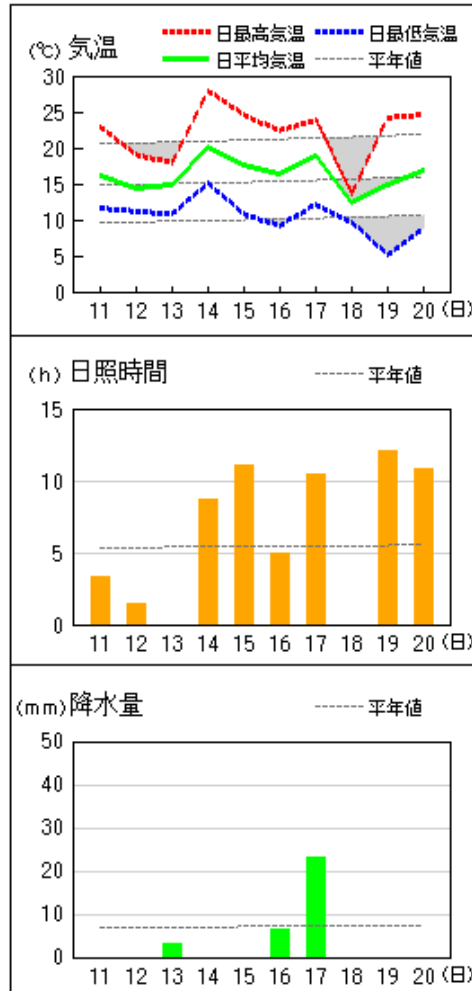
日々の天気概況	宮崎市の昼間の天気
11日 気圧の谷の影響を受けた。	曇
12日 気圧の谷や湿った空気の影響を受けた。	曇時々雨一時晴
13日 気圧の谷や湿った空気の影響を受けた。	曇後雨
14日 はじめ気圧の谷の影響を受けたが、次第に高気圧に覆われた。	晴時々曇
15日 高気圧に覆われた。	晴一時薄曇
16日 はじめ高気圧に覆われたが、次第に前線や湿った空気の影響を受けた。	晴後曇
17日 はじめ前線や湿った空気の影響を受けたが、次第に高気圧に覆われた。	晴一時曇
18日 気圧の谷の影響を受けた。	雨一時曇
19日 高気圧に覆われた。	快晴
20日 高気圧に覆われた。	薄曇時々晴

地上気象 気象経過図：2016年04月11日-2016年04月20日

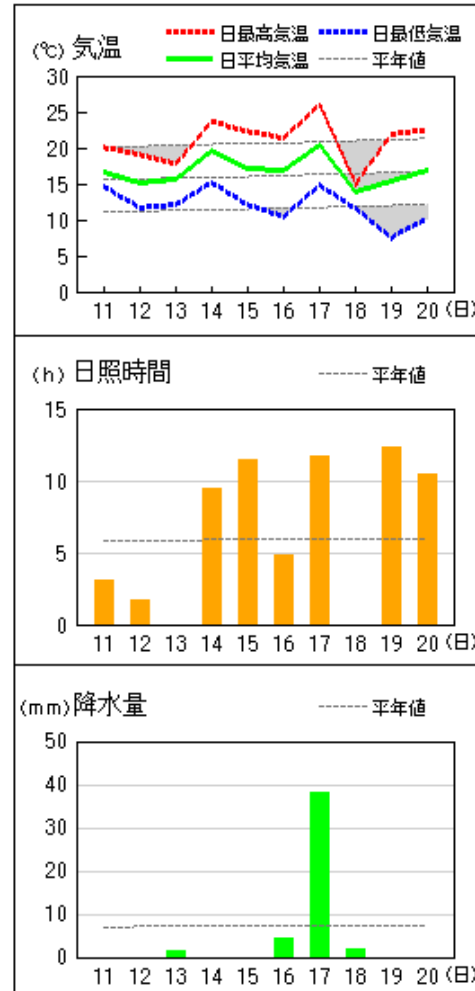
延岡



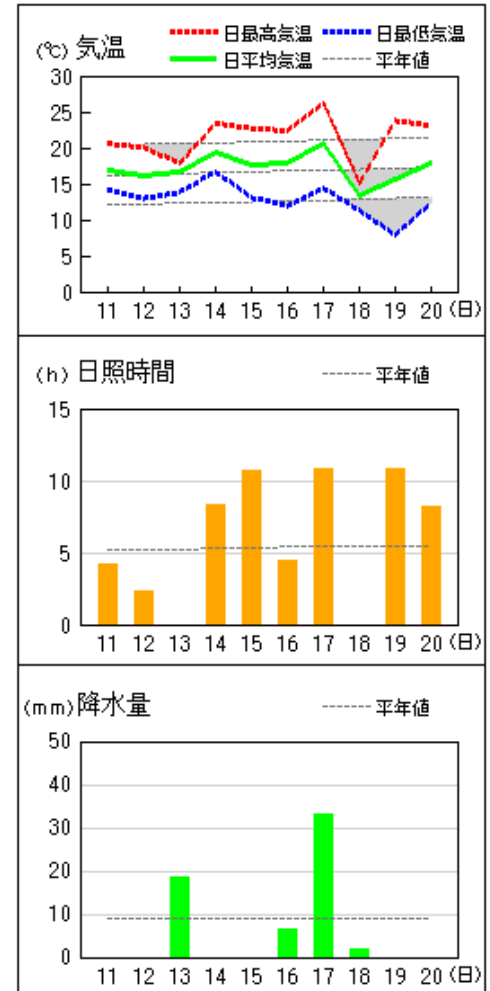
都城



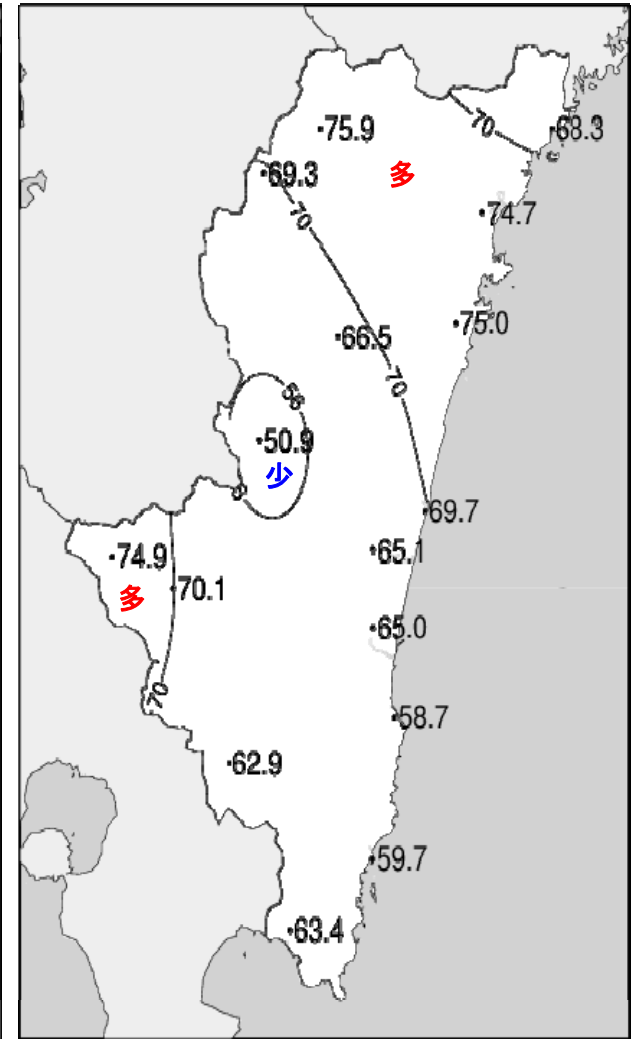
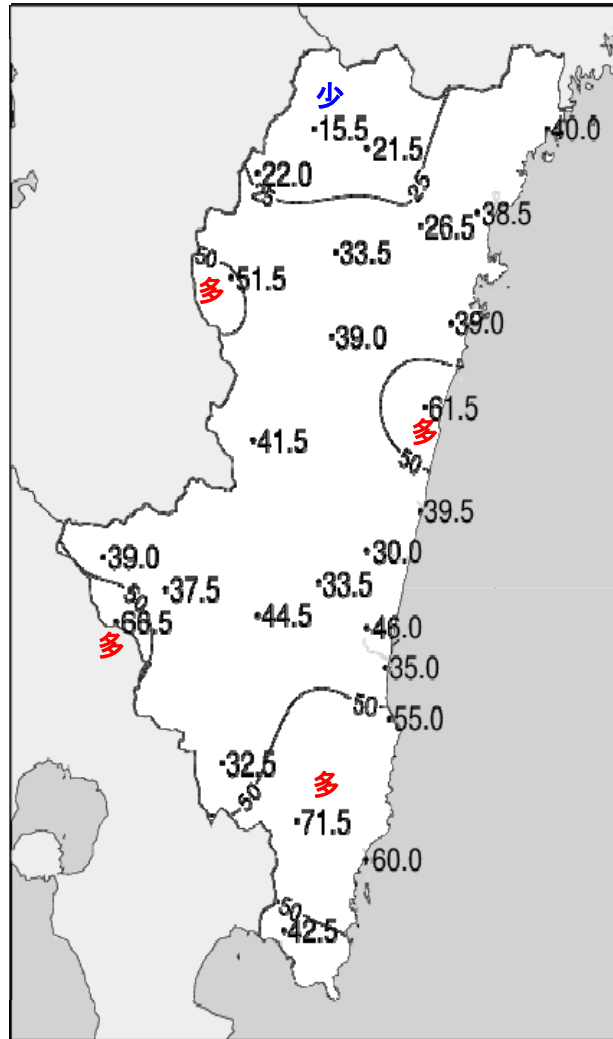
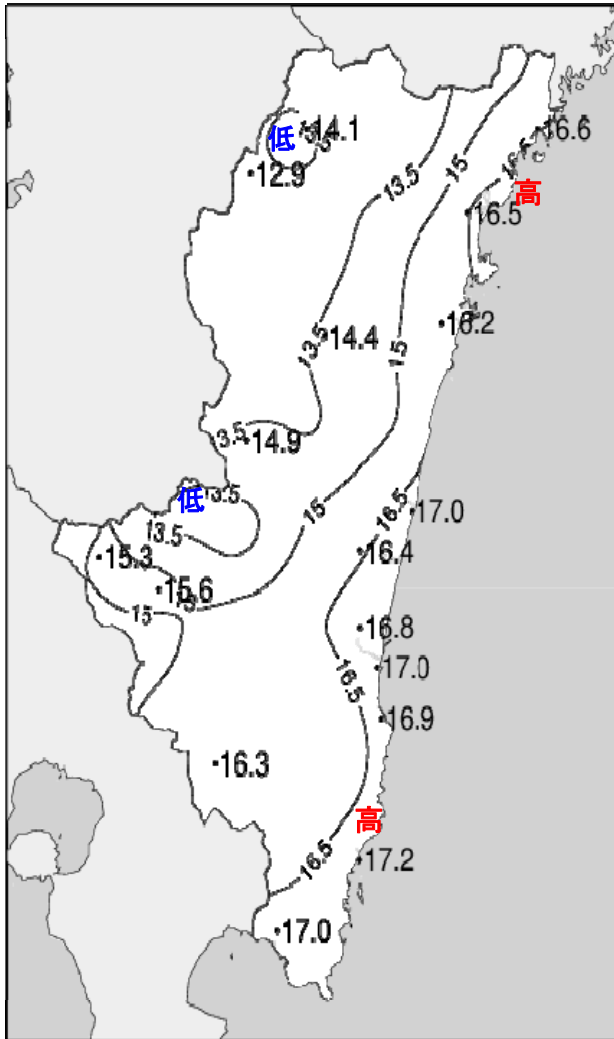
宮崎



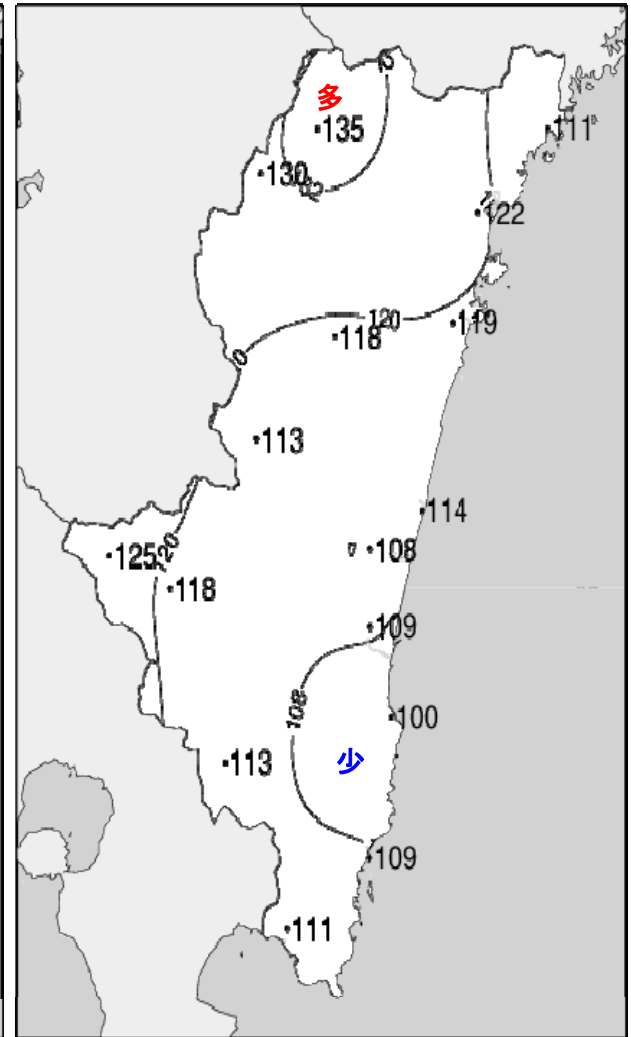
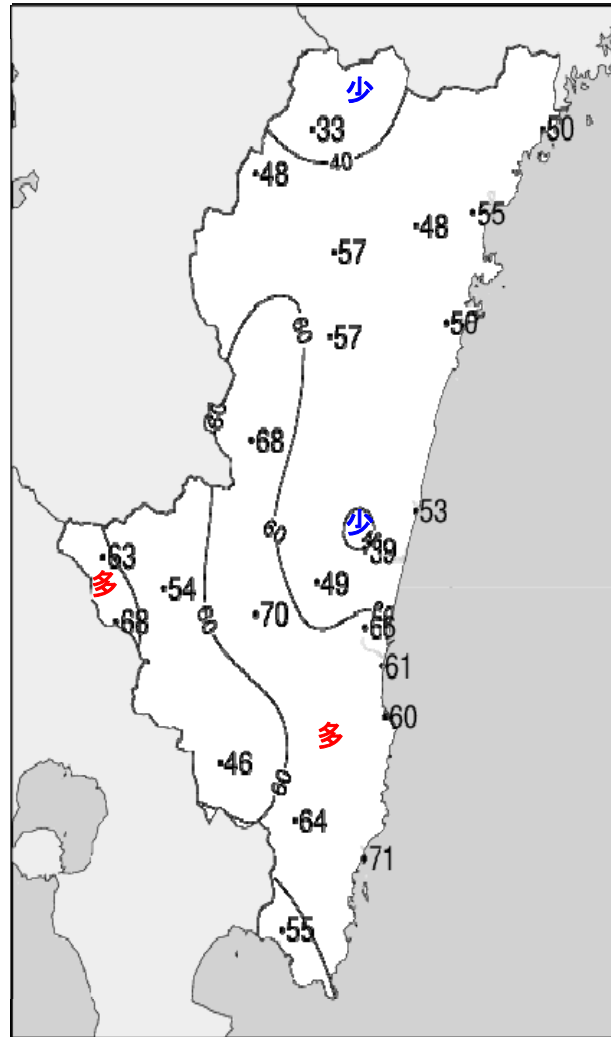
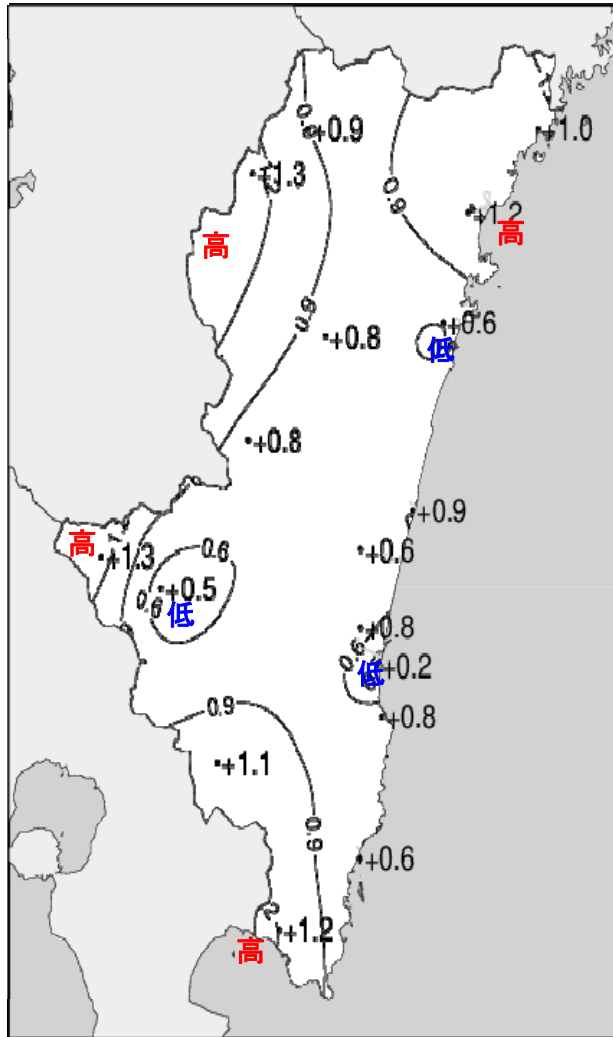
油津



平成28年(2016年)4月中旬 気象分布図



平成28年(2016年)4月中旬 気象分布図(平年差、平年比)



地域気象観測旬報

2016年4月11日～20日 宮崎県 (87)
(1/5)

観測所名	高千穂									10℃以上積算気温			日照 (h)
	気温(℃)			風向・風速(m/s)						降水量(mm)			
	平均	最高	最低	平均	最多	最大	風向	瞬間	風向	日計	1時間	10分	
11	14.2	19.8	7.4	2.6	NNW	5.2	NNW	9.6	N	0.0	0.0	0.0	7.8
12	11.5	17.4	4.8	1.9	SE	4.7	ESE	10.4	SE	0.0	0.0	0.0	6.3
13	14.2	17.5	10.2	1.6	SE	4.4	SSE	8.0	SSE	0.0	0.0	0.0	0.0
14	18.4	<u>25.4</u>	12.1	2.1	NW	5.4	NW	10.1	NNW	0.0	0.0	0.0	9.9
15	15.6	24.9	7.7	1.4	NNW	4.6	SSE	8.7	SE	0.0	0.0	0.0	11.1
16	14.0	21.5	4.8	2.8	SE	5.8	ESE	13.2	ESE	2.0	1.5	0.5	7.7
17	16.0	20.0	10.2	3.8	NW	<u>8.1</u>	NW	<u>16.7</u>	NW	<u>13.5</u>	<u>5.0</u>	<u>2.0</u>	10.7
18	11.4	14.5	7.6	2.2	NW	4.8	NNW	7.1	NW	0.0	0.0	0.0	0.0
19	12.2	20.3	3.3	2.7	NNW	6.2	NNW	13.7	NNW	0.0	0.0	0.0	11.7
20	13.8	22.9	<u>3.3</u>	2.2	SE	6.2	SSE	11.5	E	0.0	0.0	0.0	10.7
前半旬	14.8	21.0	8.4	1.9	SE					0.0			35.1
後半旬	13.5	19.8	5.8	2.7	NW					15.5			40.8
旬	14.1	20.4	7.1	2.3	NW					15.5			75.9
平年差/比	+0.9	+0.5	0.0							33			135

観測所名	古江									10℃以上積算気温			日照 (h)
	気温(℃)			風向・風速(m/s)						降水量(mm)			
	平均	最高	最低	平均	最多	最大	風向	瞬間	風向	日計	1時間	10分	
11	15.4	19.7	11.0	5.8	N	<u>10.4</u>	NNE	<u>20.3</u>	NE	0.0	0.0	0.0	7.7
12	14.2	18.3	10.5	3.3	S	7.8	NNW	11.9	NNW	0.0	0.0	0.0	2.8
13	16.1	19.1	10.6	1.9	NNE	5.3	SSE	8.0	S	1.0	1.0	0.5	0.0
14	20.2	26.3	13.6	4.1	NE	10.1	NE	17.0	NNE	0.0	0.0	0.0	9.8
15	18.0	24.2	11.8	4.3	NNE	8.5	NNE	14.9	NNE	0.0	0.0	0.0	11.3
16	17.2	21.7	9.8	5.0	S	9.4	S	15.0	S	3.0	3.0	1.5	5.1
17	20.1	<u>27.1</u>	13.6	3.3	SE	10	S	17.0	S	<u>36.0</u>	<u>14.0</u>	<u>4.0</u>	11.2
18	13.6	16.5	9.3	2.8	N	8.2	N	14.4	N	0.0	0.5	0.5	0.0
19	14.3	20.9	<u>6.0</u>	2.8	SSE	5.4	NNE	7.9	ENE	0.0	0.0	0.0	11.5
20	16.9	21.6	9.0	3.6	S	6.2	SSW	9.0	S	0.0	0.0	0.0	8.9
前半旬	16.8	21.5	11.5	3.9	NNE					1.0			31.6
後半旬	16.4	21.6	9.5	3.5	S					39.0			36.7
旬	16.6	21.5	10.5	3.7	NNE					40.0			68.3
平年差/比	+1.0	+1.3	-0.5							50			111

観測所名	鞍岡									10℃以上積算気温			日照 (h)
	気温(℃)			風向・風速(m/s)						降水量(mm)			
	平均	最高	最低	平均	最多	最大	風向	瞬間	風向	日計	1時間	10分	
11	12.2	19.1	5.4	1.0	N	3.2	NE	8.0	NE	0.0	0.0	0.0	6.5
12	11.2	17.2	4.5	2.0	SW	4.6	SSW	13.2	SSW	0.0	0.0	0.0	8.8
13	13.7	17.3	8.7	2.0	SW	5.9	SW	12.6	SSW	0.5	0.5	0.5	0.6
14	16.2	23.2	8.8	0.9	E	2.9	ENE	7.3	E	0.0	0.0	0.0	7.0
15	14.2	22.9	6.8	1.0	NE	2.8	NE	6.1	NE	0.0	0.0	0.0	10.2
16	13.8	21.0	5.5	2.9	SW	<u>8.8</u>	SSW	17.2	SW	3.0	2.5	1.0	5.0
17	14.6	19.2	8.3	2.2	NE	8.6	SSW	<u>18.9</u>	SSW	<u>17.5</u>	<u>7.5</u>	<u>2.5</u>	10.2
18	8.8	12.5	4.2	0.6	E	2.1	SSW	6.2	SSE	1.0	0.5	0.5	0.0
19	9.8	18.4	<u>1.2</u>	1.1	W	3.2	S	8.5	S	0.0	0.0	0.0	10.6
20	14.2	<u>24.2</u>	3.3	1.7	W	4.4	SW	12.6	SW	0.0	0.0	0.0	10.4
前半旬	13.5	19.9	6.8	1.4	SW					0.5			33.1
後半旬	12.2	19.1	4.5	1.7	SW					21.5			36.2
旬	12.9	19.5	5.7	1.5	SW					22.0			69.3
平年差/比	+1.3	+1.7	0.0							48			130

観測所名	延岡									10℃以上積算気温			日照 (h)
	気温(℃)			風向・風速(m/s)						降水量(mm)			
	平均	最高	最低	平均	最多	最大	風向	瞬間	風向	日計	1時間	10分	
11	16.3	21.5	12.4	3.6	NE	8	NNE	12.2	N	0.0	0.0	0.0	7.9
12	14.1	19.7	9.9	1.9	W	4.2	SE	7.9	SSE	0.0	0.0	0.0	4.7
13	15.3	18.5	11.9	1.8	W	3.2	W	5.4	W	1.5	0.5	0.5	0.4
14	20.1	<u>27.3</u>	13.4	3.1	W	7.8	N	11.9	N	0.0	0.0	0.0	10.0
15	17.4	24.8	11.9	3.1	WSW	6.8	NE	10.8	NE	0.0	0.0	0.0	11.6
16	16.8	23.0	9.5	3.5	S	6.2	S	11.5	SSW	3.5	2.5	1.0	5.5
17	20.5	27.1	14.1	5.2	W	<u>12.9</u>	WNW	<u>18.2</u>	W	<u>32.5</u>	<u>15.5</u>	<u>4.5</u>	11.9
18	13.3	15.5	10.5	1.6	W	3.3	W	5.8	W	1.0	0.5	0.5	0.0
19	14.8	22.9	<u>6.8</u>	2.2	WSW	6.6	E	10.5	E	0.0	0.0	0.0	12.2
20	16.7	22.8	9.0	2.6	W	5	ESE	9.5	SE	0.0	0.0	0.0	10.5
前半旬	16.6	22.4	11.9	2.7	W					1.5			34.6
後半旬	16.4	22.3	10.0	3.0	W					37.0			40.1
旬	16.5	22.3	10.9	2.9	W					38.5			74.7
平年差/比	+1.2	+1.6	+0.7							55			122

地域気象観測旬報

2016年4月11日～20日 宮崎県 (87)
(2/5)

観測所名	日向									10℃以上積算気温			162
日付	気温(℃)			風向・風速(m/s)					降水量(mm)			日照 (h)	
	平均	最高	最低	平均	最多	最大	風向	瞬間	風向	日計	1時間		10分
11	15.4	22.0	9.0	1.7	W	3.9	E	8.3	E	0.0	0.0	0.0	7.5
12	14.2	20.6	9.2	1.2	WSW	2.7	ESE	5.7	ESE	0.0	0.0	0.0	5.0
13	15.1	18.6	12.5	1.3	W	2.6	W	5.9	W	3.0	1.0	1.0	0.1
14	19.0	26.6	12.9	1.2	W	3.5	E	7.1	E	0.0	0.0	0.0	10.3
15	16.4	23.7	10.6	1.4	W	3.5	NE	8.8	E	0.0	0.0	0.0	11.8
16	16.7	22.1	9.8	1.7	W	4.3	ESE	9.9	ESE	4.5	3.5	1.0	5.3
17	20.0	27.9	12.7	1.5	N	3.8	NNW	10.6	S	31.0	11.0	3.0	12.1
18	13.4	15.4	11.0	1.2	W	2.7	W	5.0	W	0.5	0.5	0.5	0.0
19	15.0	22.6	7.3	1.8	W	3.8	SE	7.8	SE	0.0	0.0	0.0	12.2
20	16.3	22.5	9.4	1.3	W	4.2	ESE	8.9	ESE	0.0	0.0	0.0	10.7
前半旬	16.0	22.3	10.8	1.4	W					3.0			34.7
後半旬	16.3	22.1	10.0	1.5	W					36.0			40.3
旬	16.2	22.2	10.4	1.4	W					39.0			75.0
平年差/比	+0.6	+1.1	-0.1							50			119

観測所名	神門									10℃以上積算気温			144
日付	気温(℃)			風向・風速(m/s)					降水量(mm)			日照 (h)	
	平均	最高	最低	平均	最多	最大	風向	瞬間	風向	日計	1時間		10分
11	14.7	22.8	9.4	0.9	SSE	3.3	SSE	6.9	SSE	0.0	0.0	0.0	7.7
12	12.2	18.0	7.1	0.6	SSE	2.8	SSE	5.4	SSE	0.0	0.0	0.0	1.4
13	13.2	15.5	10.4	0.2	SSE	1.3	SSE	2.3	SSE	2.0	1.0	0.5	0.0
14	18.1	27.8	10.2	0.7	NNE	2.7	NNW	6.4	NW	0.0	0.0	0.0	8.8
15	15.1	23.8	7.6	0.9	SSE	3	SSE	6.6	SSE	0.0	0.0	0.0	10.8
16	14.3	21.9	5.6	1.1	SE	3.5	SSW	8.0	SSE	7.5	6.0	1.5	5.8
17	19.2	27.0	9.4	1.1	SSW	4.1	S	9.9	S	27.5	11.0	3.0	11.2
18	10.3	12.6	6.6	0.2	N	0.9	SE	2.3	N	2.0	1.0	0.5	0.0
19	12.5	24.3	2.0	0.7	SSE	3.2	SSE	7.8	SE	0.0	0.0	0.0	10.7
20	14.8	23.8	5.4	0.9	SSE	3.1	SSE	6.7	SSE	0.0	0.0	0.0	10.1
前半旬	14.7	21.6	8.9	0.7	SSE					2.0			28.7
後半旬	14.2	21.9	5.8	0.8	SSE					37.0			37.8
旬	14.4	21.8	7.4	0.7	SSE					39.0			66.5
平年差/比	+0.8	+0.8	+0.5							57			118

観測所名	西米良									10℃以上積算気温			149
日付	気温(℃)			風向・風速(m/s)					降水量(mm)			日照 (h)	
	平均	最高	最低	平均	最多	最大	風向	瞬間	風向	日計	1時間		10分
11	15.6	23.5	11.1	1.4	WSW	4.5	WSW	7.5	S	0.0	0.0	0.0	6.2
12	13.5	17.3	10.2	1.1	WSW	5.5	WSW	8.7	W	0.0	0.0	0.0	0.5
13	13.5	15.4	10.8	0.2	WSW	1.6	SW	2.9	S	0.0	0.0	0.0	0.0
14	18.7	28.9	12.3	0.7	SSE	3.2	SSE	8.7	S	0.5	0.5	0.5	8.0
15	16.0	25.7	9.1	1.2	WSW	4.6	WSW	8.6	WSW	0.0	0.0	0.0	8.3
16	14.7	20.2	7.9	1.6	WSW	6.1	WSW	10.7	W	5.0	4.5	1.5	3.2
17	17.3	24.0	11.1	0.9	NNE	3.6	NNE	8.6	N	34.0	17.0	4.5	7.9
18	11.2	13.4	8.7	0.7	NNE	2.5	NNE	4.7	NNE	2.0	1.0	0.5	0.0
19	13.0	24.2	4.3	0.8	SSE	3.3	ESE	9.5	S	0.0	0.0	0.0	8.4
20	15.1	24.4	7.0	1.3	WSW	4.5	W	8.0	WSW	0.0	0.0	0.0	8.4
前半旬	15.5	22.2	10.7	0.9	WSW					0.5			23.0
後半旬	14.3	21.2	7.8	1.1	WSW					41.0			27.9
旬	14.9	21.7	9.3	1.0	WSW					41.5			50.9
平年差/比	+0.8	+0.6	+0.8							68			113

観測所名	高鍋									10℃以上積算気温			170
日付	気温(℃)			風向・風速(m/s)					降水量(mm)			日照 (h)	
	平均	最高	最低	平均	最多	最大	風向	瞬間	風向	日計	1時間		10分
11	16.1	20.5	12.9	2.8	NE	5.5	NE	10.5	NE	0.0	0.0	0.0	3.4
12	15.9	20.3	11.0	2.5	NE	4.3	NE	7.7	NE	0.0	0.0	0.0	5.4
13	16.2	18.9	12.6	1.0	NNW	2.8	NE	5.5	NE	3.5	2.0	0.5	0.0
14	19.2	23.4	15.3	1.5	NW	3.3	E	5.6	ENE	0.0	0.0	0.0	9.1
15	17.4	23.5	12.1	2.6	WNW	6	NE	12.0	NE	0.0	0.0	0.0	11.3
16	17.3	21.9	11.0	2.7	SSE	5.3	SSE	8.0	SSE	5.5	5.0	1.5	5.3
17	21.6	28.1	14.9	4.1	WSW	8.7	S	14.3	S	28.0	13.5	4.5	12.0
18	13.9	15.3	11.6	1.5	W	3.5	WSW	6.3	WSW	2.5	2.0	0.5	0.0
19	15.2	20.9	7.7	2.1	WNW	5.6	SSE	7.7	S	0.0	0.0	0.0	12.3
20	17.2	22.5	10.7	1.8	NW	4.3	SSE	5.7	SE	0.0	0.0	0.0	10.9
前半旬	17.0	21.3	12.8	2.1	NE					3.5			29.2
後半旬	17.0	21.7	11.2	2.4	WNW					36.0			40.5
旬	17.0	21.5	12.0	2.3	WNW					39.5			69.7
平年差/比	+0.9	+1.0	+0.5							53			114

地域気象観測旬報

2016年4月11日～20日 宮崎県 (87)
(3/5)

観測所名	加久藤									10℃以上積算気温			153
日付	気温(℃)			風向・風速(m/s)					降水量(mm)			日照(h)	
	平均	最高	最低	平均	最多	最大	風向	瞬間	風向	日計	1時間		10分
11	15.4	23.4	10.1	1.8	E	3.8	SW	7.4	E	0.0	0.0	0.0	7.0
12	14.6	19.2	10.6	3.1	E	5.3	ESE	10.6	ESE	0.0	0.0	0.0	5.9
13	15.1	17.4	11.9	2.0	E	4.5	E	8.5	E	0.0	0.0	0.0	0.0
14	18.5	26.4	11.8	1.7	NNW	6.2	NNW	10.1	N	0.0	0.0	0.0	10.9
15	16.9	25.9	9.0	1.8	E	4.3	E	8.3	ESE	0.0	0.0	0.0	11.4
16	15.6	23.0	7.1	3.1	E	5.4	E	12.0	ESE	4.5	4.0	1.0	5.4
17	16.5	20.8	10.1	3.8	WSW	7.7	WNW	13.4	NW	34.0	20.0	5.5	10.7
18	11.8	13.5	7.3	1.7	W	4.4	W	9.3	NW	0.5	0.5	0.5	0.0
19	12.9	21.9	3.6	2.0	NW	6.1	NW	10.7	NW	0.0	0.0	0.0	12.2
20	15.9	24.9	5.7	2.2	E	3.9	E	9.0	E	0.0	0.0	0.0	11.4
前半旬	16.1	22.5	10.7	2.1	E					0.0			35.2
後半旬	14.5	20.8	6.8	2.6	E					39.0			39.7
旬	15.3	21.6	8.7	2.3	E					39.0			74.9
平年差/比	+1.3	+1.1	+0.8							63			125

観測所名	西都									10℃以上積算気温			164
日付	気温(℃)			風向・風速(m/s)					降水量(mm)			日照(h)	
	平均	最高	最低	平均	最多	最大	風向	瞬間	風向	日計	1時間		10分
11	15.8	19.4	12.0	2.4	ENE	6.3	ENE	9.3	ENE	0.0	0.0	0.0	2.3
12	15.2	19.0	10.0	2.3	E	5.6	ENE	9.0	E	0.0	0.0	0.0	4.7
13	15.5	18.1	11.8	1.5	NNW	3.4	NNW	4.7	NNW	0.0	0.0	0.0	0.0
14	19.0	24.3	14.2	1.9	WNW	4.8	SE	7.7	ESE	0.0	0.0	0.0	8.4
15	16.1	22.4	10.9	2.8	W	6.8	ENE	10.3	NE	0.0	0.0	0.0	11.5
16	16.7	21.9	9.8	2.5	SE	5.2	ESE	8.8	SSE	4.5	4.0	1.0	3.9
17	20.7	27.5	13.6	3.4	WSW	6.6	WNW	11.5	W	23.0	10.0	3.0	12.2
18	13.3	15.0	11.0	1.6	W	4	WSW	6.4	WSW	2.5	1.5	0.5	0.0
19	14.6	22.3	6.9	2.1	WNW	5.8	ESE	8.6	E	0.0	0.0	0.0	12.3
20	16.6	22.5	9.9	2.2	WNW	5.4	E	8.3	ESE	0.0	0.0	0.0	9.8
前半旬	16.3	20.6	11.8	2.2	WNW					0.0			26.9
後半旬	16.4	21.8	10.2	2.4	W					30.0			38.2
旬	16.4	21.2	11.0	2.3	W					30.0			65.1
平年差/比	+0.6	+0.1	+0.4							39			108

観測所名	小林									10℃以上積算気温			156
日付	気温(℃)			風向・風速(m/s)					降水量(mm)			日照(h)	
	平均	最高	最低	平均	最多	最大	風向	瞬間	風向	日計	1時間		10分
11	15.8	22.8	12.6	3.1	WNW	6.1	ESE	8.9	SE	0.0	0.0	0.0	6.8
12	13.2	17.2	9.6	2.9	SSE	6.4	ESE	10.9	SE	0.0	0.0	0.0	0.5
13	14.1	16.3	10.7	1.5	SE	3.8	SSE	5.8	S	0.5	0.5	0.5	0.0
14	20.1	27.4	13.9	3.4	W	6.2	WNW	12.0	WNW	0.0	0.0	0.0	11.3
15	17.2	23.6	11.5	3.1	SE	6.3	SE	9.5	SE	0.0	0.0	0.0	11.5
16	15.6	20.4	9.8	4.0	ESE	8.7	E	13.7	ESE	7.0	6.0	2.0	4.5
17	17.1	22.0	11.0	4.4	WNW	8.2	W	17.7	W	29.5	14.5	3.5	11.9
18	12.0	13.6	9.5	2.9	WNW	5.8	W	9.6	WNW	0.5	0.5	0.5	0.0
19	14.8	22.7	7.2	3.4	WNW	6.3	NW	11.1	NW	0.0	0.0	0.0	12.3
20	16.1	22.7	8.5	2.7	SE	5.8	E	9.5	SE	0.0	0.0	0.0	11.3
前半旬	16.1	21.5	11.7	2.8	SSE					0.5			30.1
後半旬	15.1	20.3	9.2	3.5	WNW					37.0			40.0
旬	15.6	20.9	10.4	3.1	WNW					37.5			70.1
平年差/比	+0.5	-0.2	+0.3							54			118

観測所名	宮崎									10℃以上積算気温			168
日付	気温(℃)			風向・風速(m/s)					降水量(mm)			日照(h)	
	平均	最高	最低	平均	最多	最大	風向	瞬間	風向	日計	1時間		10分
11	16.6	20.1	14.6	3.8	ENE	6.7	ENE	10.6	ENE	0.0	0.0	0.0	3.1
12	15.1	19.1	11.7	3.1	WNW	6.3	E	9.0	E	0.0	0.0	0.0	1.7
13	15.6	17.8	12.1	1.6	WNW	3.6	WNW	4.4	WNW	1.5	0.5	0.5	0.0
14	19.7	23.7	15.2	2.7	WNW	5.8	E	8.7	ESE	0.0	0.0	0.0	9.4
15	17.2	22.3	12.1	3.7	WNW	8.2	ENE	12.5	ENE	0.0	0.0	0.0	11.5
16	17.0	21.4	10.5	3.3	SE	6.1	SE	10.6	SSE	4.5	4.5	1.5	4.8
17	20.4	26.0	14.8	6.0	W	10.7	W	18.2	W	38.0	20.0	6.0	11.7
18	13.8	15.0	11.6	2.7	WNW	6.7	WSW	10.4	WSW	2.0	1.0	0.5	0.0
19	15.3	21.9	7.5	3.2	WNW	6.8	ESE	10.5	ESE	0.0	0.0	0.0	12.3
20	16.8	22.5	10.1	3.0	WNW	7.4	SE	10.1	SSE	0.0	0.0	0.0	10.5
前半旬	16.8	20.6	13.1	3.0	WNW					1.5			25.7
後半旬	16.7	21.4	10.9	3.6	WNW					44.5			39.3
旬	16.8	21.0	12.0	3.3	WNW					46.0			65.0
平年差/比	+0.8	+0.4	+0.5							66			109

地域気象観測旬報

2016年4月11日～20日 宮崎県 (87)
(4/5)

観測所名	青島									10℃以上積算気温			169	
	気温(℃)			風向・風速(m/s)						降水量(mm)				日照 (h)
	平均	最高	最低	平均	最多	最大	風向	瞬間	風向	日計	1時間	10分		
11	16.9	19.1	13.8	1.7	WNW	3.9	N	8.3	N	0.0	0.0	0.0	0.6	
12	15.2	19.4	11.8	2.3	ESE	4.2	ESE	7.3	E	1.0	0.5	0.5	1.0	
13	15.6	17.5	13.1	1.6	WNW	3	W	5.2	SW	13.5	6.0	3.0	0.0	
14	19.3	22.7	15.9	1.6	W	2.9	WNW	5.0	SE	0.0	0.0	0.0	8.2	
15	17.1	21.9	12.5	1.7	W	4.5	N	9.6	N	0.0	0.0	0.0	11.3	
16	17.5	22.3	11.8	2.1	SE	4.1	E	10.9	SE	5.5	5.0	1.0	5.2	
17	21.1	26.4	14.1	3.2	W	6.4	WNW	15.2	SE	32.5	12.0	3.5	11.6	
18	13.3	16.2	10.8	1.7	W	3.4	NW	6.2	NW	2.5	1.0	0.5	0.0	
19	15.4	22.2	7.6	1.7	WSW	3.4	SE	7.8	SE	0.0	0.0	0.0	12.2	
20	17.2	22.5	12.0	1.7	W	4.2	ESE	7.5	E	0.0	0.0	0.0	8.6	
前半旬	16.8	20.1	13.4	1.8	WNW					14.5			21.1	
後半旬	16.9	21.9	11.3	2.1	W					40.5			37.6	
旬	16.9	21.0	12.3	1.9	W					55.0			58.7	
平年差/比	+0.8	+0.5	+0.4							60			100	

観測所名	赤江									10℃以上積算気温			170	
	気温(℃)			風向・風速(m/s)						降水量(mm)				日照 (h)
	平均	最高	最低	平均	最多	最大	風向	瞬間	風向	日計	1時間	10分		
11	17.0	19.9	15.2	6.1	NE	10.2	NNE	12.3	NNE	0.0	0.0	0.0		
12	15.3	19.8	11.9	4.3	E	7.2	NE	9.3	NE	0.5	0.5	0.5		
13	15.8	17.9	12.1	2.0	WNW	4.6	SE	5.7	ESE	4.5	1.5	1.0		
14	19.5	22.7	15.6	2.3	WNW	3.8	NE	5.1	ESE	0.0	0.0	0.0		
15	17.4	22.3	12.8	4.6	W	10.6	NNE	12.9	NNE	0.0	0.0	0.0		
16	17.3	22.7	11.1	4.5	SE	10.9	SSE	14.9	SSE	4.0	3.5	1.0		
17	20.9	27.1	15.1	8.7	W	14	SSE	19.0	SSE	25.0	12.0	6.0		
18	13.8	15.3	11.7	3.9	W	10.1	W	13.4	W	1.0	1.0	0.5		
19	15.8	21.4	8.5	3.9	SE	7.2	SSE	9.3	SSE	0.0	0.0	0.0		
20	17.0	22.3	10.7	3.2	WNW	6.8	SE	8.2	SSE	0.0	0.0	0.0		
前半旬	17.0	20.5	13.5	3.9	W					5.0				
後半旬	17.0	21.8	11.4	4.8	W					30.0				
旬	17.0	21.1	12.5	4.4	W					35.0				
平年差/比	+0.2	+0.1	-0.3							61				

観測所名	都城									10℃以上積算気温			163	
	気温(℃)			風向・風速(m/s)						降水量(mm)				日照 (h)
	平均	最高	最低	平均	最多	最大	風向	瞬間	風向	日計	1時間	10分		
11	16.1	22.9	11.6	1.8	NE	4.2	NE	7.0	S	0.0	0.0	0.0	3.3	
12	14.5	19.1	11.2	3.3	NE	5.8	NE	9.7	NNE	0.0	0.0	0.0	1.4	
13	15.0	17.9	10.8	1.5	NNE	3.6	NNE	5.7	NE	3.0	2.0	1.0	0.0	
14	20.2	28.0	15.1	1.8	SSW	5.7	SSW	9.9	SW	0.0	0.0	0.0	8.7	
15	17.7	24.6	10.8	2.3	NE	5.4	NNE	8.7	NE	0.0	0.0	0.0	11.1	
16	16.5	22.4	9.2	2.5	ESE	6	ESE	10.0	ESE	6.5	5.5	2.0	5.0	
17	18.8	23.9	12.1	3.7	W	8.3	S	16.0	SW	23.0	10.0	3.0	10.5	
18	12.3	13.6	9.7	1.4	S	3.4	N	6.7	NNE	0.0	0.0	0.0	0.0	
19	15.0	24.2	5.1	1.6	NNE	4.9	N	8.7	N	0.0	0.0	0.0	12.1	
20	17.0	24.6	8.8	2.1	SE	5	S	8.1	S	0.0	0.0	0.0	10.8	
前半旬	16.7	22.5	11.9	2.1	NE					3.0			24.5	
後半旬	15.9	21.7	9.0	2.3	ESE					29.5			38.4	
旬	16.3	22.1	10.4	2.2	NNE					32.5			62.9	
平年差/比	+1.1	+1.0	+0.5							46			113	

観測所名	油津									10℃以上積算気温			172	
	気温(℃)			風向・風速(m/s)						降水量(mm)				日照 (h)
	平均	最高	最低	平均	最多	最大	風向	瞬間	風向	日計	1時間	10分		
11	17.0	20.6	14.2	3.4	WNW	6	ENE	9.5	E	0.0	0.0	0.0	4.2	
12	16.2	20.1	13.0	4.2	E	6.9	ESE	10.4	ENE	0.0	0.0	0.0	2.3	
13	16.6	17.9	13.8	2.2	WNW	4.9	ESE	6.5	ESE	18.5	4.0	2.0	0.0	
14	19.5	23.4	16.7	2.6	WNW	6	E	8.4	E	0.0	0.0	0.0	8.3	
15	17.7	22.7	13.1	4.0	WNW	6.1	NE	12.8	ENE	0.0	0.0	0.0	10.7	
16	17.9	22.4	12.0	4.0	SE	5.4	ESE	9.4	S	6.5	6.5	2.0	4.4	
17	20.6	26.2	14.5	6.2	W	9.4	W	16.8	S	33.0	14.0	4.0	10.8	
18	13.5	15.1	11.3	2.9	WNW	5.7	W	7.2	WNW	2.0	1.0	0.5	0.0	
19	15.6	23.8	7.9	3.5	WNW	6.3	WNW	7.9	WNW	0.0	0.0	0.0	10.8	
20	17.8	23.1	12.4	2.9	WNW	4.7	WNW	7.2	WNW	0.0	0.0	0.0	8.2	
前半旬	17.4	20.9	14.2	3.3	WNW					18.5			25.5	
後半旬	17.1	22.1	11.6	3.9	WNW					41.5			34.2	
旬	17.2	21.5	12.9	3.6	WNW					60.0			59.7	
平年差/比	+0.6	+0.7	+0.5							71			109	

地域気象観測旬報

2016年4月11日～20日 宮崎県 (87)
(5/5)

観測所名	串間									10°C以上積算気温			170	
	気温(°C)			風向・風速(m/s)						降水量(mm)				日照 (h)
	平均	最高	最低	平均	最多	最大	風向	瞬間	風向	日計	1時間	10分		
11	16.9	21.1	13.9	2.3	ENE	5	ENE	8.6	E	0.0	0.0	0.0	4.1	
12	15.5	20.3	12.8	3.6	NE	6.8	ENE	11.5	E	0.0	0.0	0.0	2.1	
13	16.8	18.5	12.7	2.2	NE	4.3	NE	6.9	NE	16.0	6.5	2.5	0.0	
14	19.9	<u>25.8</u>	15.4	1.3	NE	4.1	SSW	7.5	SW	0.5	0.5	0.5	8.8	
15	17.1	23.4	11.3	2.9	NE	7.1	ENE	11.8	ENE	0.0	0.0	0.0	11.0	
16	17.6	22.1	10.8	2.9	NE	5.3	E	9.6	SE	6.5	6.0	2.5	4.6	
17	19.9	25.0	13.7	4.6	W	<u>10.5</u>	WSW	<u>15.9</u>	W	<u>17.5</u>	<u>8.5</u>	<u>2.5</u>	11.5	
18	13.3	14.9	10.2	1.3	W	4.6	W	7.8	WNW	2.0	1.5	0.5	0.0	
19	15.3	24.8	<u>5.3</u>	1.9	NE	5.8	WSW	9.2	W	0.0	0.0	0.0	12.4	
20	17.9	23.4	11.0	2.3	NE	3.7	SE	7.2	ESE	0.0	0.0	0.0	8.9	
前半旬	17.2	21.8	13.2	2.5	NE					16.5			26.0	
後半旬	16.8	22.0	10.2	2.6	NE					26.0			37.4	
旬	17.0	21.9	11.7	2.5	NE					42.5			63.4	
平年差/比	+1.2	+1.1	+0.9							55			111	

地域雨量観測旬報

2016年4月11日～20日 宮崎県 (87)

(1/1)

観測所名	日之影				諸塚				北方				椎葉				都農				えびの						
	降水量(mm)				降水量(mm)				降水量(mm)				降水量(mm)				降水量(mm)				降水量(mm)						
	日計	平年比	最大1時間	最大10分間	日計	平年比	最大1時間	最大10分間	日計	平年比	最大1時間	最大10分間	日計	平年比	最大1時間	最大10分間	日計	平年比	最大1時間	最大10分間	日計	平年比	最大1時間	最大10分間	日計	平年比	最大1時間
11	0.0		0.0	0.0	0.0		0.0	0.0	0.0		0.0	0.0	0.0		0.0	0.0	0.0		0.0	0.0	0.0		0.0	0.0	0.0	0.0	0.0
12	0.0		0.0	0.0	0.0		0.0	0.0	0.0		0.0	0.0	0.0		0.0	0.0	0.0		0.0	0.0	0.0		0.0	0.0	0.0	0.0	0.0
13	0.0		0.0	0.0	5.5		5.0	3.0	1.0		1.0	0.5	1.5		1.0	1.0	7.5		5.5	3.0	1.0		0.5	0.5	0.5	0.5	0.5
14	0.5		0.5	0.5	0.0		0.0	0.0	0.5		0.5	0.5	0.0		0.0	0.0	0.0		0.0	0.0	0.0		0.0	0.0	0.0	0.0	0.0
15	0.0		0.0	0.0	0.0		0.0	0.0	0.0		0.0	0.0	0.0		0.0	0.0	0.0		0.0	0.0	0.0		0.0	0.0	0.0	0.0	0.0
半旬計/最大	0.5	//	0.5	0.5	5.5	18	5.0	3.0	1.5	6	1.0	0.5	1.5	//	1.0	1.0	7.5	//	5.5	3.0	1.0	2	0.5	0.5	0.5	0.5	0.5
16	2.5		2.0	0.5	3.5		3.5	1.0	3.5		3.0	1.0	8.5		5.5	1.5	6.0		5.5	1.5	8.0		6.0	2.0	2.0	2.0	2.0
17	18.0		8.0	2.5	23.5		8.5	2.0	21.0		9.5	2.0	40.5		15.0	4.5	46.0		22.0	5.5	55.5		32.0	9.0	9.0	9.0	9.0
18	0.5		0.5	0.5	1.0		0.5	0.5	0.5		0.5	0.5	1.0		1.0	0.5	2.0		1.0	0.5	2.0		1.0	0.5	0.5	0.5	0.5
19	0.0		0.0	0.0	0.0		0.0	0.0	0.0		0.0	0.0	0.0		0.0	0.0	0.0		0.0	0.0	0.0		0.0	0.0	0.0	0.0	0.0
20	0.0		0.0	0.0	0.0		0.0	0.0	0.0		0.0	0.0	0.0		0.0	0.0	0.0		0.0	0.0	0.0		0.0	0.0	0.0	0.0	0.0
半旬計/最大	21.0	//	8.0	2.5	28.0	92	8.5	2.0	25.0	83	9.5	2.0	50.0	//	15.0	4.5	54.0	//	22.0	5.5	65.5	125	32.0	9.0	9.0	9.0	9.0
旬計	21.5	//			33.5	57			26.5	48			51.5	//			61.5	//			66.5	68					
旬最大	18.0		8.0	2.5	23.5		8.5	3.0	21.0		9.5	2.0	40.5		15.0	4.5	46.0		22.0	5.5	55.5		32.0	9.0	9.0	9.0	9.0
起日	17		17	17	17		17	13	17		17	17	17		17	17	17		17	17	17		17	17	17	17	17

観測所名	野尻				国富				深瀬																						
	降水量(mm)				降水量(mm)				降水量(mm)				降水量(mm)				降水量(mm)				降水量(mm)										
	日計	平年比	最大1時間	最大10分間	日計	平年比	最大1時間	最大10分間	日計	平年比	最大1時間	最大10分間	日計	平年比	最大1時間	最大10分間	日計	平年比	最大1時間	最大10分間	日計	平年比	最大1時間	最大10分間	日計	平年比	最大1時間	最大10分間	日計	平年比	最大1時間
11	0.0		0.0	0.0	0.0		0.0	0.0	0.0		0.0	0.0																			
12	0.0		0.0	0.0	0.0		0.0	0.0	0.0		0.0	0.0																			
13	0.0		0.0	0.0	0.5		0.5	0.5	6.0		2.0	0.5																			
14	0.0		0.0	0.0	0.5		0.5	0.5	0.0		0.0	0.0																			
15	0.0		0.0	0.0	0.0		0.0	0.0	0.0		0.0	0.0																			
半旬計/最大	0.0	0	0.0	0.0	1.0	3	0.5	0.5	6.0	11	2.0	0.5																			
16	5.0		4.5	1.0	4.0		4.0	1.5	9.5		7.0	1.5																			
17	37.5		18.0	4.0	26.0		12.5	3.0	54.0		26.5	8.5																			
18	2.0		1.5	0.5	2.5		1.5	0.5	1.5		0.5	0.5																			
19	0.0		0.0	0.0	0.0		0.0	0.0	0.5		0.5	0.5																			
20	0.0		0.0	0.0	0.0		0.0	0.0	0.0		0.0	0.0																			
半旬計/最大	44.5	132	18.0	4.0	32.5	91	12.5	3.0	65.5	117	26.5	8.5																			
旬計	44.5	70			33.5	49			71.5	64																					
旬最大	37.5		18.0	4.0	26.0		12.5	3.0	54.0		26.5	8.5																			
起日	17		17	17	17		17	17	17		17	17																			