

宮 崎 県 農 業 気 象 速 報

平成 28 年 4 月 上旬

宮 崎 地 方 気 象 台

平成 28 年 4 月 11 日

気 象 概 況

期間を通して低気圧や前線、湿った空気の影響で曇りや雨の日が多く、南からの暖かい湿った空気の流れ込みにより気温が平年よりかなり高くなった。また、串間では、7日に日最大風速 12.4m/s（西南西）を観測し4月の1位を更新した。

生物季節観測では、いちじくの発芽を平年より1日早い1日に、桜（ソメイヨシノ）の満開を平年より3日遅い5日に観測した。

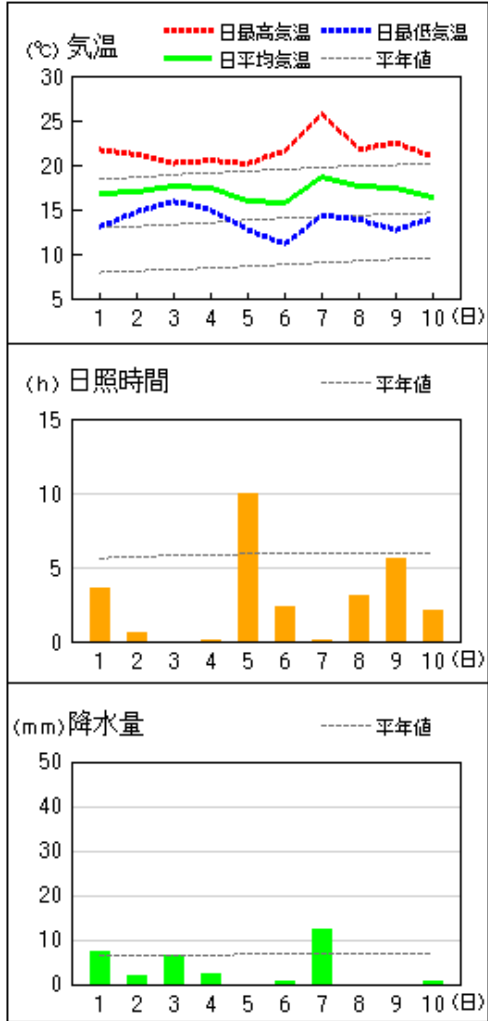
県内各地の旬平均気温は、平年差+2.6℃～+3.7℃で平年よりかなり高かった。旬降水量は、24.0mm～114.5mm（平年比38%～150%）で平年並で、延岡、日向、宮崎、串間では平年より少なかった。旬日照時間は、平年比18%～50%で平年よりかなり少なかった。

宮崎市の旬平均気温は平年よりかなり高く、旬降水量は平年より少なく、旬日照時間は平年よりかなり少なかった。

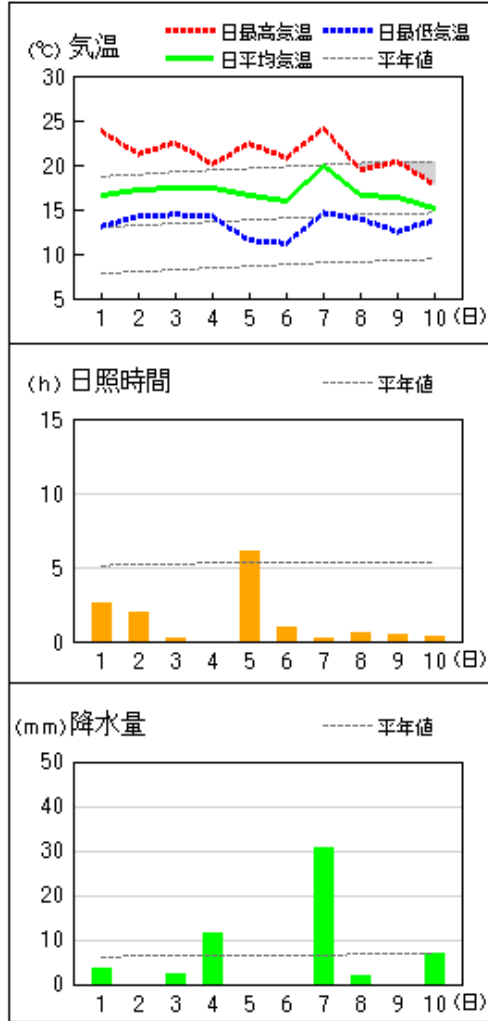
日々の天気概況	宮崎市の昼間の天気
1日 はじめ気圧の谷や湿った空気の影響を受けたが、次第に高気圧に覆われた。	曇時々雨一時晴
2日 気圧の谷や湿った空気の影響を受けた。	曇一時雨
3日 前線や湿った空気の影響を受けた。	曇後時々雨
4日 低気圧や前線の影響を受けた。	曇一時雨
5日 はじめ高気圧に覆われたが、次第に気圧の谷の影響を受けた。	曇時々晴
6日 気圧の谷や湿った空気の影響を受けた。	曇
7日 前線や湿った空気の影響をうけた。	雨一時曇
8日 気圧の谷や 湿った空気の影響を受けた。	曇時々雨一時晴
9日 気圧の谷や湿った空気の影響を受けた。	曇一時雨、霧を伴う
10日 気圧の谷や湿った空気の影響を受けた。	雨後時々曇

地上気象 気象経過図：2016年04月01日-2016年04月10日

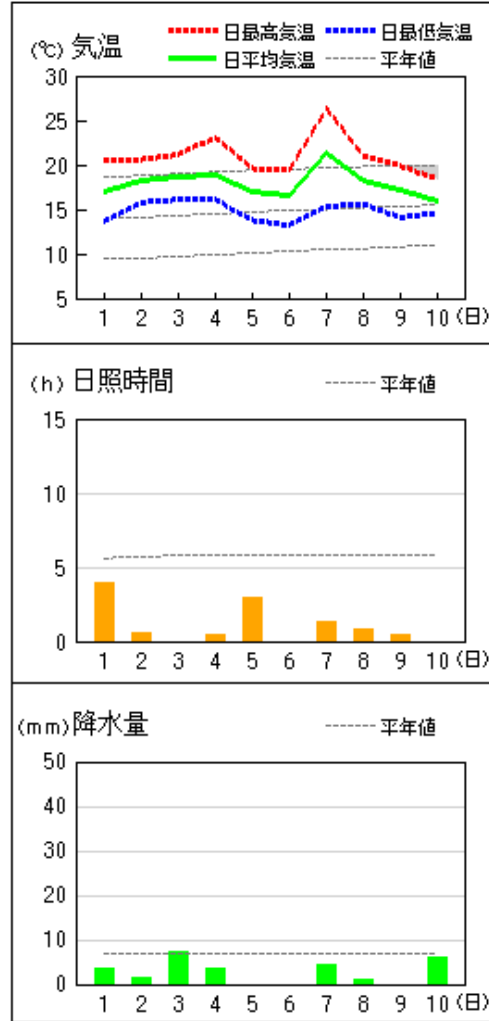
延岡



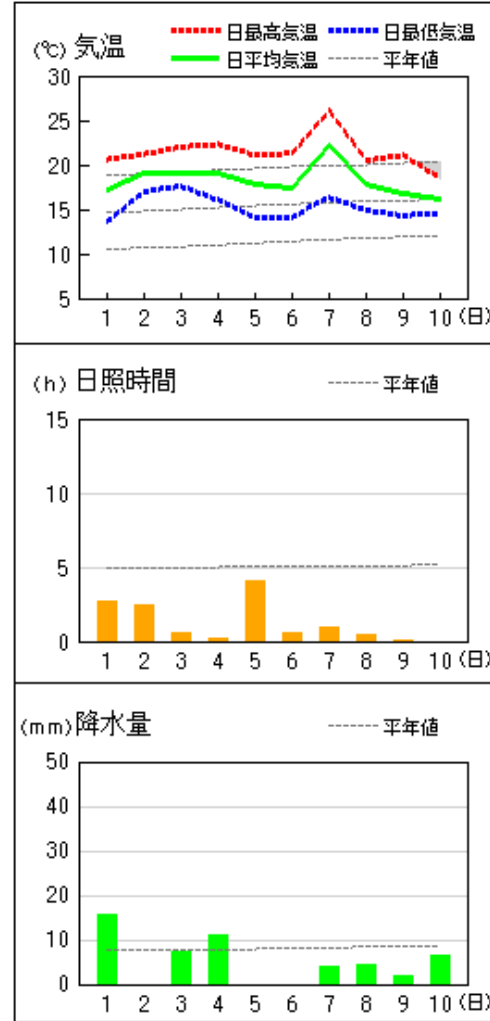
都城



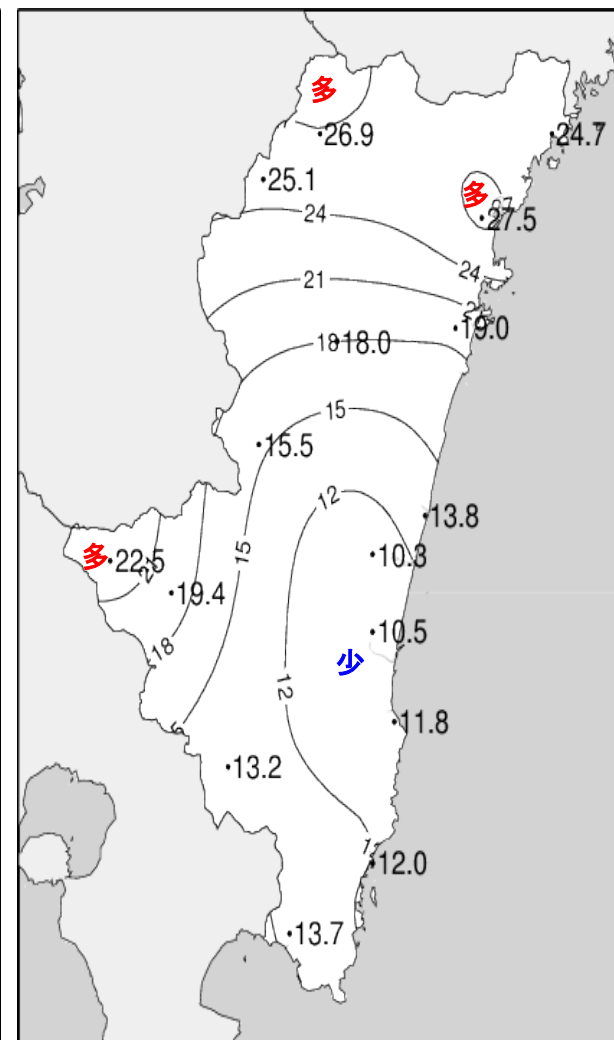
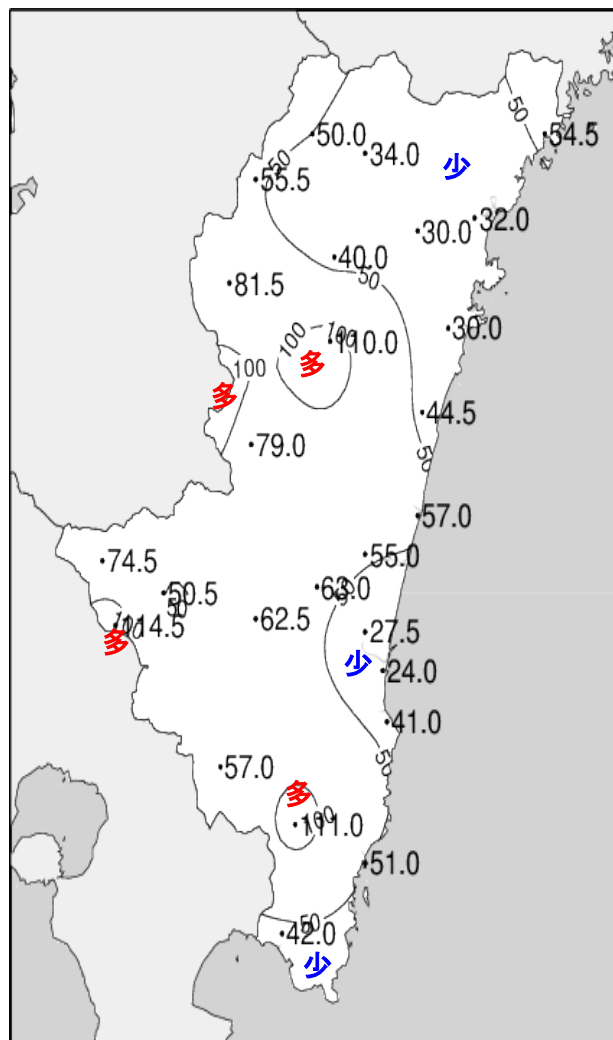
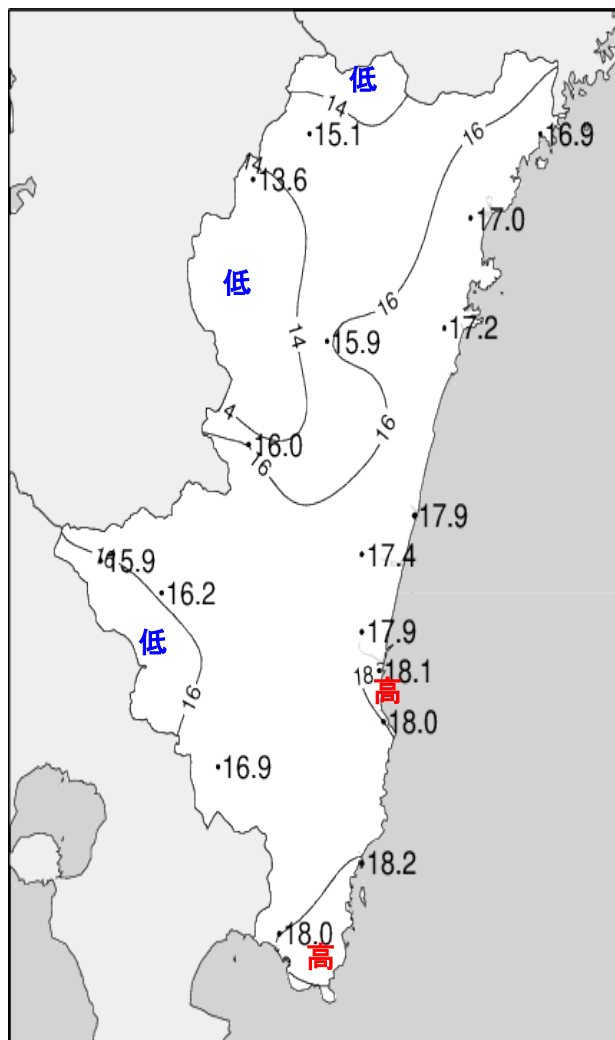
宮崎



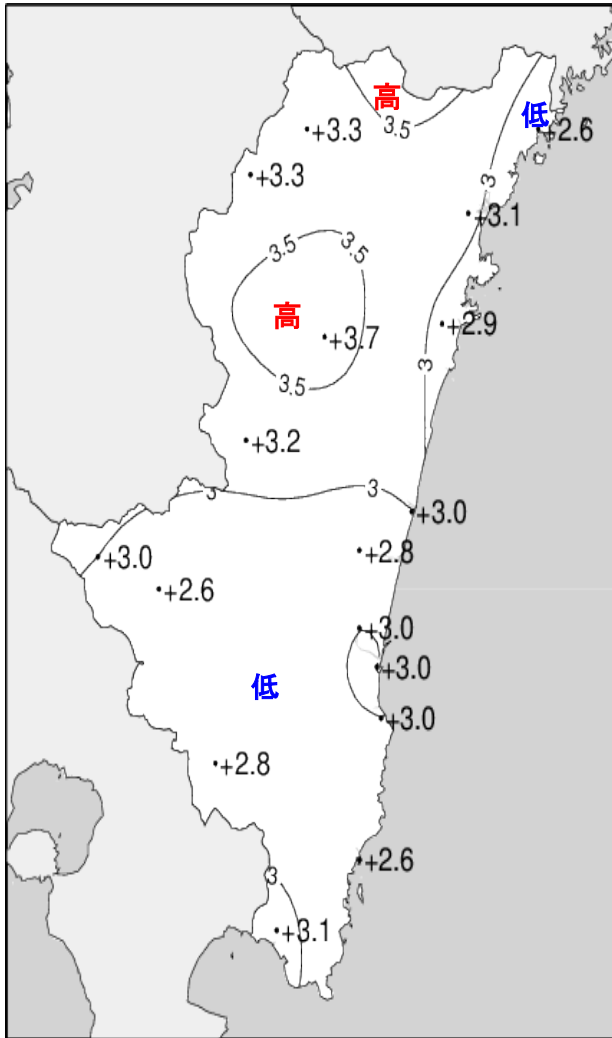
油津



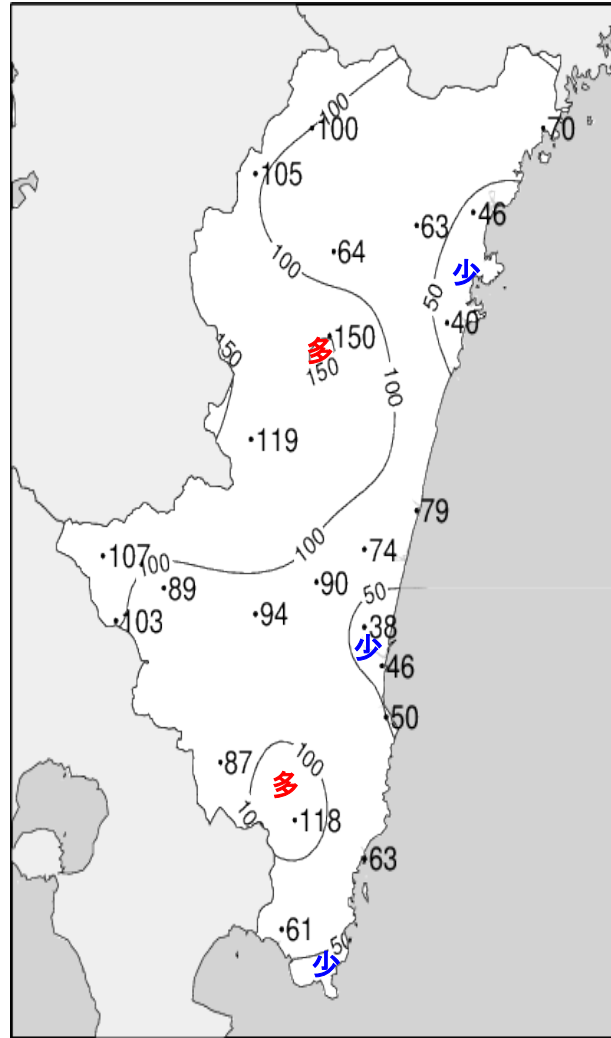
平成28年(2016年)4月上旬 気象分布図



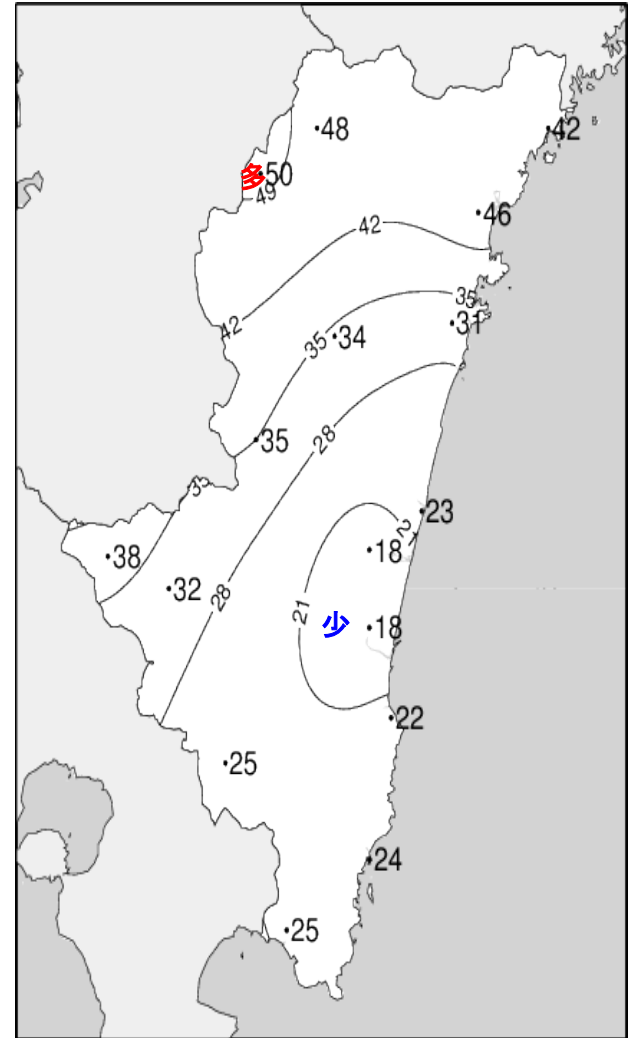
平成28年(2016年)4月上旬 気象分布図(平年差、平年比)



2016年4月上旬気温平年差(°C)



2016年4月上旬降水量平年比(%)



2016年4月上旬日照時間平年比(%)

地域気象観測旬報

2016年4月1日～10日 宮崎県 (87)
(1/5)

観測所名	高千穂									10℃以上積算気温			151
	気温(℃)			風向・風速(m/s)					降水量(mm)			日照 (h)	
	平均	最高	最低	平均	最多	最大	風向	瞬間	風向	日計	1時間		
1	13.7	17.6	10.9	1.4	NW	4.7	NW	10.1	NNW	0.5	0.5	0.5	1.7
2	13.6	16.7	9.5	1.2	SE	3.6	SSE	7.0	SE	0.5	0.5	0.5	0.0
3	15.3	17.2	13.7	1.2	SE	4.1	SE	11.2	SSE	8.5	1.0	0.5	0.0
4	15.5	19.7	13.6	1.2	NW	4.5	NW	8.2	NW	8.5	4.0	1.5	0.0
5	15.0	21.7	10.5	2.3	NW	5.2	NNW	9.9	WNW	0.0	0.0	0.0	10.4
6	14.1	21.8	8.5	1.9	SE	4.7	SSE	8.5	SE	0.0	0.0	0.0	1.6
7	17.3	24.4	12.7	2.9	NW	7.6	NNW	16.3	NW	32.0	9.5	3.0	0.1
8	16.5	22.5	11.3	1.9	NNW	4.3	SW	7.7	NW	0.0	0.0	0.0	5.3
9	15.4	23.1	9.8	1.5	SE	3.8	SE	8.4	SE	0.0	0.0	0.0	5.9
10	14.1	20.0	10.6	1.1	NNW	3.5	NNW	5.4	SE	0.0	0.0	0.0	1.9
前半旬	14.6	18.6	11.6	1.5	NW					18.0			12.1
後半旬	15.5	22.4	10.6	1.9	NNW					32.0			14.8
旬	15.1	20.5	11.1	1.7	NW					50.0			26.9
平年差/比	+3.3	+2.0	+5.4							100			48

観測所名	古江									10℃以上積算気温			169
	気温(℃)			風向・風速(m/s)					降水量(mm)			日照 (h)	
	平均	最高	最低	平均	最多	最大	風向	瞬間	風向	日計	1時間		
1	15.9	17.7	14.0	6.4	N	12	N	20.7	N	16.0	8.0	3.0	0.6
2	17.3	20.9	14.8	2.6	NNE	5.8	NNE	8.4	NNE	0.0	0.0	0.0	1.6
3	17.7	19.4	16.6	1.1	N	3.7	S	6.5	S	16.0	4.0	3.5	0.0
4	17.1	21.8	13.4	1.6	NNE	6.5	NNW	10.7	NNW	4.0	2.0	1.0	1.1
5	16.1	20.2	12.2	3.0	N	7.3	N	12.5	N	0.0	0.0	0.0	10.7
6	15.2	19.8	10.3	2.2	NNE	4.5	NNE	6.9	S	0.0	0.0	0.0	1.6
7	19.6	24.7	14.4	2.3	SSW	5.1	SSW	8.4	SSW	18.5	5.5	2.5	0.2
8	17.1	20.4	13.0	2.1	NNE	5	NNE	8.4	NNE	0.0	0.0	0.0	2.3
9	16.7	21.4	11.8	2.4	N	4.8	N	6.6	NNE	0.0	0.0	0.0	5.6
10	15.9	19.3	12.8	2.1	N	4.3	NNE	6.7	NNE	0.0	0.0	0.0	1.0
前半旬	16.8	20.0	14.2	2.9	N					36.0			14.0
後半旬	16.9	21.1	12.5	2.2	NNE					18.5			10.7
旬	16.9	20.6	13.3	2.6	N					54.5			24.7
平年差/比	+2.6	+1.4	+3.6							70			42

観測所名	鞍岡									10℃以上積算気温			136
	気温(℃)			風向・風速(m/s)					降水量(mm)			日照 (h)	
	平均	最高	最低	平均	最多	最大	風向	瞬間	風向	日計	1時間		
1	11.3	14.5	9.0	0.7	NE	2.1	ENE	4.3	NE	0.5	0.5	0.5	0.0
2	13.0	16.6	7.9	1.3	SW	3.9	SW	9.0	W	0.0	0.0	0.0	0.4
3	14.0	16.9	12.0	0.9	SW	3.3	SW	9.0	SSW	3.5	1.0	0.5	0.0
4	13.6	17.4	11.1	0.7	NE	2.1	ENE	5.4	ENE	8.5	4.5	1.5	0.0
5	12.6	20.5	8.0	1.2	ENE	2.8	ENE	5.9	SSW	0.0	0.0	0.0	8.8
6	14.0	21.3	6.6	1.3	SW	3.9	SW	8.4	WSW	1.0	1.0	0.5	2.4
7	17.3	22.9	13.1	2.1	NE	5.2	SW	15.6	SW	42.0	9.0	2.5	0.0
8	14.1	19.5	9.6	1.1	ENE	2.8	ENE	5.4	E	0.0	0.0	0.0	4.6
9	14.0	21.2	7.4	1.3	WSW	2.9	NE	7.2	ENE	0.0	0.0	0.0	7.3
10	12.4	18.3	8.8	0.7	W	2.3	NE	5.1	ENE	0.0	0.0	0.0	1.6
前半旬	12.9	17.2	9.6	1.0	NE					12.5			9.2
後半旬	14.4	20.6	9.1	1.3	NE					43.0			15.9
旬	13.6	18.9	9.4	1.1	NE					55.5			25.1
平年差/比	+3.3	+2.4	+4.9							105			50

観測所名	延岡									10℃以上積算気温			170
	気温(℃)			風向・風速(m/s)					降水量(mm)			日照 (h)	
	平均	最高	最低	平均	最多	最大	風向	瞬間	風向	日計	1時間		
1	16.8	21.7	13.0	3.4	N	9.4	N	14.0	NNW	7.5	7.0	3.0	3.6
2	17.0	21.2	14.7	1.9	W	4.3	E	6.8	E	2.0	1.5	0.5	0.6
3	17.6	20.2	15.9	1.4	W	4	SE	6.8	SE	6.5	3.0	2.0	0.0
4	17.3	20.5	15.0	1.3	W	3.9	E	5.8	E	2.5	1.0	0.5	0.1
5	15.9	20.1	12.7	1.8	E	4.7	ESE	8.0	E	0.0	0.0	0.0	10.0
6	15.7	21.6	11.1	1.8	W	4.1	E	7.2	ESE	0.5	0.5	0.5	2.3
7	18.6	25.8	14.3	1.8	WSW	4.5	SSW	7.3	SSW	12.5	3.5	1.5	0.1
8	17.6	21.7	13.9	1.7	E	3.6	SSE	5.5	SE	0.0	0.0	0.0	3.1
9	17.5	22.5	12.7	1.8	W	3.6	E	5.5	ESE	0.0	0.0	0.0	5.6
10	16.3	20.9	14.0	1.9	W	4	NW	5.8	S	0.5	0.5	0.5	2.1
前半旬	16.9	20.7	14.3	2.0	W					18.5			14.3
後半旬	17.1	22.5	13.2	1.8	W					13.5			13.2
旬	17.0	21.6	13.7	1.9	W					32.0			27.5
平年差/比	+3.1	+2.0	+5.0							46			46

地域気象観測旬報

2016年4月1日～10日 宮崎県 (87)
(2/5)

観測所名	日向										10℃以上積算気温			172
	気温(℃)			風向・風速(m/s)						降水量(mm)			日照 (h)	
	平均	最高	最低	平均	最多	最大	風向	瞬間	風向	日計	1時間	10分		
1	17.1	23.4	13.0	1.7	W	4.3	ENE	8.5	ENE	1.5	1.0	0.5	3.6	
2	16.9	19.4	14.8	1.3	NE	3.2	NE	7.2	NE	0.5	0.5	0.5	0.0	
3	17.9	20.6	16.0	1.0	ESE	3	ESE	7.2	ESE	5.0	2.0	1.0	0.0	
4	17.3	21.6	14.7	0.8	W	3	ESE	6.5	E	4.0	3.0	1.0	0.2	
5	16.0	21.2	12.3	1.0	E	3	ESE	6.8	SE	0.0	0.0	0.0	6.8	
6	15.8	21.7	11.5	0.9	W	3.1	ESE	6.0	E	0.0	0.0	0.0	1.8	
7	19.8	24.8	14.7	1.5	SW	4.9	SW	10.1	SSW	17.0	5.0	2.0	0.1	
8	17.2	20.9	13.3	0.8	ESE	2.4	SE	4.5	SSE	0.0	0.0	0.0	0.7	
9	17.5	23.5	13.3	1.1	WNW	2.7	ESE	4.6	ESE	0.5	0.5	0.5	4.4	
10	16.1	20.2	14.0	1.1	W	2.5	NNW	4.6	W	1.5	1.0	0.5	1.4	
前半旬	17.0	21.2	14.2	1.2	W					11.0			10.6	
後半旬	17.3	22.2	13.4	1.1	W					19.0			8.4	
旬	17.2	21.7	13.8	1.1	W					30.0			19.0	
平年差/比	+2.9	+1.6	+4.6							40			31	

観測所名	神門										10℃以上積算気温			159
	気温(℃)			風向・風速(m/s)						降水量(mm)			日照 (h)	
	平均	最高	最低	平均	最多	最大	風向	瞬間	風向	日計	1時間	10分		
1	15.1	21.8	11.0	0.5	SSW	2.8	N	6.3	NW	5.5	5.0	2.5	3.3	
2	14.2	16.9	12.4	0.1	S	1.1	SSE	2.8	S	5.5	2.0	1.0	0.0	
3	15.2	18.1	13.5	0.1	NW	1.3	NNE	2.3	NNE	6.0	1.0	0.5	0.0	
4	16.9	23.6	14.0	0.4	SSE	2.6	SSE	5.1	E	6.0	4.0	1.5	0.5	
5	15.7	23.1	10.9	0.7	SSE	2.5	SSE	5.3	SSE	0.0	0.0	0.0	5.3	
6	15.3	21.0	11.2	0.7	SE	2.8	SE	6.7	SSE	2.5	2.0	0.5	1.4	
7	18.0	22.6	13.4	0.6	SSE	2	SSW	5.6	NE	82.0	14.0	5.0	0.0	
8	17.6	22.0	14.1	0.7	SE	2.3	SSE	4.4	SSE	0.0	0.0	0.0	1.6	
9	16.7	22.8	11.9	0.7	SSE	2.8	SE	6.1	SSE	0.0	0.0	0.0	4.7	
10	14.0	18.5	11.5	0.3	SSE	1.4	SSE	2.7	SSE	2.5	1.5	0.5	1.2	
前半旬	15.4	20.7	12.4	0.4	SSE					23.0			9.1	
後半旬	16.3	21.4	12.4	0.6	SSE					87.0			8.9	
旬	15.9	21.0	12.4	0.5	SSE					110.0			18.0	
平年差/比	+3.7	+1.3	+6.8							150			34	

観測所名	西米良										10℃以上積算気温			160
	気温(℃)			風向・風速(m/s)						降水量(mm)			日照 (h)	
	平均	最高	最低	平均	最多	最大	風向	瞬間	風向	日計	1時間	10分		
1	15.0	21.1	11.1	0.7	SSE	4.5	SE	10.1	S	9.0	7.0	2.5	4.7	
2	15.3	20.3	12.1	0.5	W	3.5	WSW	6.6	SW	1.5	1.0	0.5	0.6	
3	15.9	19.9	14.0	0.2	W	2.5	WSW	5.2	WSW	8.0	1.5	1.0	0.1	
4	16.7	20.7	14.2	0.3	NNE	2.6	NNE	5.1	NE	9.0	6.5	2.0	0.0	
5	16.3	24.0	11.3	0.5	ENE	2.4	SE	6.1	SSE	0.0	0.0	0.0	5.8	
6	14.8	20.5	9.7	0.9	WSW	4.6	WSW	7.2	WSW	1.0	0.5	0.5	0.9	
7	18.3	22.7	13.9	1.0	N	4.3	ESE	12.2	ESE	46.5	9.0	5.0	0.0	
8	17.0	21.4	13.4	0.6	SW	2.5	W	4.7	S	0.5	0.5	0.5	0.7	
9	16.2	22.7	12.1	0.8	WSW	3.9	WNW	6.7	WNW	0.0	0.0	0.0	2.7	
10	14.2	17.4	12.5	0.3	W	3.4	W	6.6	W	3.5	2.0	0.5	0.0	
前半旬	15.8	21.2	12.5	0.4	NE					27.5			11.2	
後半旬	16.1	20.9	12.3	0.7	WSW					51.5			4.3	
旬	16.0	21.1	12.4	0.6	WSW					79.0			15.5	
平年差/比	+3.2	+1.3	+5.2							119			35	

観測所名	高鍋										10℃以上積算気温			179
	気温(℃)			風向・風速(m/s)						降水量(mm)			日照 (h)	
	平均	最高	最低	平均	最多	最大	風向	瞬間	風向	日計	1時間	10分		
1	16.9	20.4	13.8	2.1	NE	5.8	NNE	10.0	NE	1.5	6.0	0.5	3.9	
2	18.1	21.5	15.8	2.5	NNE	5.3	NNE	9.5	NNE	8.5	3.0	2.0	1.7	
3	19.2	20.8	17.4	2.2	SE	4.3	ESE	7.2	SE	1.5	1.0	0.5	0.0	
4	18.3	20.9	16.5	1.4	NE	4	NE	7.0	NE	4.5	2.5	1.0	0.1	
5	17.1	19.8	14.7	1.4	NW	3.1	SE	5.5	SSE	0.0	0.0	0.0	3.5	
6	16.9	19.2	13.7	1.4	WNW	3	SE	4.6	ESE	0.5	0.5	0.5	0.9	
7	20.9	25.5	15.8	4.4	SW	10.8	SW	17.1	SW	35.5	12.5	7.0	1.1	
8	17.8	19.6	15.2	1.3	NNW	2.8	SSE	4.3	ENE	0.5	0.5	0.5	1.1	
9	17.3	20.0	14.3	1.3	WNW	2.8	E	5.3	ENE	0.0	0.0	0.0	1.4	
10	16.4	19.0	15.0	1.3	WSW	2.9	WNW	5.1	WNW	4.5	1.5	0.5	0.1	
前半旬	17.9	20.7	15.6	1.9	NE					16.0			9.2	
後半旬	17.9	20.7	14.8	1.9	WNW					41.0			4.6	
旬	17.9	20.7	15.2	1.9	NW					57.0			13.8	
平年差/比	+3.0	+1.3	+5.0							79			23	

地域気象観測旬報

2016年4月1日～10日 宮崎県 (87)
(3/5)

観測所名	加久藤									10℃以上積算気温			159
	気温(℃)			風向・風速(m/s)					降水量(mm)			日照 (h)	
	平均	最高	最低	平均	最多	最大	風向	瞬間	風向	日計	1時間		
1	14.9	20.8	11.2	1.9	NNW	5.5	WNW	8.7	NNW	2.5	1.5	0.5	5.2
2	16.0	<u>23.0</u>	<u>8.2</u>	2.0	E	5.1	ESE	10.2	E	0.0	0.0	0.0	6.4
3	17.3	21.9	15.2	2.0	E	4.4	E	9.4	E	4.0	3.0	1.0	0.2
4	16.3	19.9	12.0	1.9	W	4.2	W	8.7	W	13.5	6.0	2.0	0.7
5	14.8	21.0	10.5	1.9	W	5.1	SW	7.8	SW	0.0	0.0	0.0	6.6
6	14.7	20.3	8.8	2.0	E	4	E	8.3	E	1.5	1.0	0.5	0.1
7	18.8	22.7	14.2	4.1	WSW	<u>8.8</u>	WSW	<u>17.7</u>	W	<u>44.0</u>	<u>18.0</u>	<u>10.0</u>	0.0
8	16.0	20.2	12.0	1.6	WSW	4.1	WSW	6.8	WSW	0.5	0.5	0.5	1.7
9	16.0	21.1	11.9	1.5	E	3.5	ESE	7.2	E	0.5	0.5	0.5	1.3
10	14.1	17.8	12.5	1.2	ENE	3.1	NE	6.7	E	8.0	2.5	0.5	0.3
前半旬	15.9	21.3	11.4	1.9	E					20.0			19.1
後半旬	15.9	20.4	11.9	2.1	E					54.5			3.4
旬	15.9	20.9	11.7	2.0	E					74.5			22.5
平年差/比	+3.0	+1.6	+4.9							107			38

観測所名	西都									10℃以上積算気温			174
	気温(℃)			風向・風速(m/s)					降水量(mm)			日照 (h)	
	平均	最高	最低	平均	最多	最大	風向	瞬間	風向	日計	1時間		
1	16.7	20.7	13.2	1.7	NW	4.8	ESE	7.8	ESE	1.5	2.5	0.5	3.9
2	17.5	20.6	14.9	2.4	NE	6	NE	9.4	NE	1.5	0.5	0.5	0.5
3	18.0	20.5	15.9	2.0	NW	5.3	ESE	8.3	E	3.0	1.5	1.5	0.0
4	18.3	22.4	16.3	1.4	E	4.5	ENE	8.3	NNW	7.0	4.0	2.5	0.1
5	16.1	19.7	<u>12.8</u>	1.7	W	4.2	E	6.2	E	0.0	0.0	0.0	2.2
6	16.4	19.3	12.9	1.6	ESE	3.7	E	5.5	E	0.5	0.5	0.5	0.3
7	20.5	<u>24.8</u>	15.2	3.8	SW	<u>8.2</u>	SW	<u>16.2</u>	WSW	<u>36.0</u>	<u>8.0</u>	<u>3.5</u>	0.4
8	17.9	20.6	15.1	1.5	ESE	3.9	E	6.4	W	0.5	0.5	0.5	1.1
9	17.0	20.8	13.7	1.4	WNW	3.3	ESE	4.6	ESE	0.0	0.0	0.0	1.6
10	15.6	18.7	13.9	1.3	W	4	NW	5.7	NW	5.0	1.5	0.5	0.2
前半旬	17.3	20.8	14.6	1.8	NW					13.0			6.7
後半旬	17.5	20.8	14.2	1.9	SW					42.0			3.6
旬	17.4	20.8	14.4	1.9	WNW					55.0			10.3
平年差/比	+2.8	+0.8	+5.1							74			18

観測所名	小林									10℃以上積算気温			162
	気温(℃)			風向・風速(m/s)					降水量(mm)			日照 (h)	
	平均	最高	最低	平均	最多	最大	風向	瞬間	風向	日計	1時間		
1	15.3	20.8	11.0	2.7	NW	<u>7.5</u>	NNW	11.6	NNW	1.5	2.0	1.0	6.9
2	15.9	22.0	11.7	2.5	SSE	7.1	SSE	10.7	SE	0.0	0.0	0.0	1.8
3	16.8	20.7	14.8	2.4	ESE	5.9	ESE	10.3	E	6.5	4.0	1.5	0.5
4	17.0	21.4	13.9	2.8	WNW	4.8	NW	9.8	NW	6.0	3.0	2.0	0.8
5	15.8	22.6	11.7	2.9	WNW	4.9	WNW	9.2	WNW	0.0	0.0	0.0	6.4
6	14.7	19.1	<u>9.8</u>	2.5	SSE	5.8	SE	8.6	ESE	2.0	1.5	0.5	0.0
7	19.2	<u>24.6</u>	13.9	3.5	NW	7.1	WSW	<u>14.8</u>	SW	<u>27.0</u>	<u>10.5</u>	<u>4.5</u>	0.1
8	16.4	20.3	13.2	2.0	WNW	5.6	WNW	10.1	WNW	0.0	0.0	0.0	1.1
9	16.0	20.9	12.1	1.9	SSE	4.4	SE	7.2	SE	0.5	0.5	0.5	1.4
10	14.4	18.1	12.5	1.3	WNW	4.1	SE	6.4	SE	7.0	1.5	0.5	0.4
前半旬	16.2	21.5	12.6	2.7	WNW					14.0			16.4
後半旬	16.1	20.6	12.3	2.2	WNW					36.5			3.0
旬	16.2	21.1	12.5	2.5	WNW					50.5			19.4
平年差/比	+2.6	+1.5	+4.3							89			32

観測所名	宮崎									10℃以上積算気温			179
	気温(℃)			風向・風速(m/s)					降水量(mm)			日照 (h)	
	平均	最高	最低	平均	最多	最大	風向	瞬間	風向	日計	1時間		
1	16.9	20.6	13.6	2.5	WNW	5.4	NE	8.5	NE	3.5	3.0	1.5	4.0
2	18.3	20.6	15.8	3.0	NE	6.3	NE	10.0	ENE	1.5	0.5	0.5	0.6
3	18.7	21.1	16.1	2.9	ESE	6.6	ESE	9.1	ESE	<u>7.5</u>	<u>5.0</u>	<u>2.5</u>	0.0
4	18.8	23.1	16.1	2.5	WSW	7.8	WSW	11.9	WSW	3.5	1.5	1.0	0.4
5	17.0	19.6	13.8	2.8	WNW	5.3	ESE	7.8	ESE	0.0	0.0	0.0	3.0
6	16.6	19.4	<u>13.2</u>	2.5	WNW	4.7	ESE	6.8	E	0.0	0.0	0.0	0.0
7	21.3	<u>26.3</u>	15.3	6.5	WSW	<u>12.7</u>	WSW	<u>22.4</u>	WSW	4.5	3.0	1.5	1.3
8	18.2	21.0	15.6	2.9	W	9.4	W	12.9	W	1.0	0.5	0.5	0.8
9	17.1	19.9	14.1	1.8	WNW	4	WNW	4.9	WNW	0.0	0.0	0.0	0.4
10	15.9	18.4	14.6	2.0	WNW	4.1	WNW	5.1	WNW	6.0	1.5	0.5	0.0
前半旬	17.9	21.0	15.1	2.7	WNW					16.0			8.0
後半旬	17.8	21.0	14.6	3.1	WNW					11.5			2.5
旬	17.9	21.0	14.8	2.9	WNW					27.5			10.5
平年差/比	+3.0	+1.4	+4.6							38			18

地域気象観測旬報

2016年4月1日～10日 宮崎県 (87)
(4/5)

観測所名	青島									10℃以上積算気温				180
日付	気温(℃)			風向・風速(m/s)					降水量(mm)			日照 (h)		
	平均	最高	最低	平均	最多	最大	風向	瞬間	風向	日計	1時間		10分	
1	17.2	19.8	14.2	1.4	WNW	3	N	6.9	N	4.5	4.0	1.5	2.7	
2	18.3	19.9	16.4	1.4	ESE	3.9	N	6.6	NNE	3.5	2.5	2.5	0.0	
3	19.0	20.9	16.8	1.6	ESE	4	E	7.1	ESE	2.5	1.5	1.0	0.0	
4	18.7	23.3	15.4	1.1	NW	4.4	WNW	8.1	WNW	5.0	2.0	0.5	0.9	
5	17.1	20.1	13.1	1.8	W	4	ESE	7.2	E	0.0	0.0	0.0	5.7	
6	16.8	19.2	13.8	1.1	W	2.9	E	4.2	E	0.0	0.0	0.0	0.0	
7	21.9	27.1	16.0	2.1	SSW	4.6	SW	13.1	SW	19.0	9.5	4.0	2.2	
8	17.9	19.9	15.6	1.4	W	4.1	WNW	8.1	WNW	2.0	1.0	0.5	0.2	
9	17.0	19.1	14.8	1.0	WSW	2	S	8.3	S	0.0	0.0	0.0	0.1	
10	15.9	18.9	14.1	1.4	WNW	3.7	WNW	6.3	WNW	4.5	1.0	0.5	0.0	
前半旬	18.1	20.8	15.2	1.5	W					15.5			9.3	
後半旬	17.9	20.8	14.9	1.4	W					25.5			2.5	
旬	18.0	20.8	15.0	1.4	W					41.0			11.8	
平年差/比	+3.0	+1.3	+4.2							50			22	

観測所名	赤江									10℃以上積算気温				181
日付	気温(℃)			風向・風速(m/s)					降水量(mm)			日照 (h)		
	平均	最高	最低	平均	最多	最大	風向	瞬間	風向	日計	1時間		10分	
1	17.3	20.9	13.9	3.2	NE	7.5	NNE	10.8	N	5.5	4.5	2.0		
2	18.6	20.4	16.3	4.5	NNE	7.7	NNE	9.8	NNE	0.0	0.0	0.0		
3	19.0	20.8	17.4	3.0	ESE	5.8	SE	8.7	ESE	4.0	2.0	1.5		
4	19.2	23.4	16.2	3.2	W	8.8	W	11.8	W	4.0	2.0	1.0		
5	17.5	20.3	12.8	3.3	W	5.9	SE	7.7	N	0.0	0.0	0.0		
6	17.0	20.2	13.3	2.5	WNW	4	W	5.1	E	0.0	0.0	0.0		
7	21.6	27.8	15.7	5.9	SW	11.4	WSW	20.1	SW	4.5	3.5	3.0		
8	18.0	20.2	15.2	3.2	WNW	9.4	W	12.9	WSW	1.5	0.5	0.5		
9	17.0	19.5	14.1	1.8	W	4	NNE	6.2	N	0.0	0.0	0.0		
10	16.2	18.7	14.8	2.4	WNW	4.9	W	6.7	WNW	4.5	1.0	0.5		
前半旬	18.3	21.2	15.3	3.4	ESE					13.5				
後半旬	18.0	21.3	14.6	3.2	WNW					10.5				
旬	18.1	21.2	15.0	3.3	W					24.0				
平年差/比	+3.0	+1.3	+4.8							46				

観測所名	都城									10℃以上積算気温				169
日付	気温(℃)			風向・風速(m/s)					降水量(mm)			日照 (h)		
	平均	最高	最低	平均	最多	最大	風向	瞬間	風向	日計	1時間		10分	
1	16.6	23.8	13.1	1.6	W	3.9	WNW	7.8	WNW	3.5	7.5	3.0	2.6	
2	17.1	21.2	14.2	2.7	NNE	6.6	NE	10.4	NNE	0.0	0.0	0.0	1.9	
3	17.4	22.5	14.4	1.3	SE	4.9	SE	7.8	ESE	2.5	0.5	0.5	0.2	
4	17.5	20.1	14.2	1.8	WSW	3.9	SW	7.0	SW	11.5	4.5	3.0	0.0	
5	16.5	22.4	11.5	1.9	SSW	4.1	SW	7.1	SSW	0.0	0.0	0.0	6.1	
6	16.0	20.8	11.2	1.6	NNW	4.3	SE	6.9	E	0.0	0.0	0.0	0.9	
7	19.9	24.1	14.6	4.1	SW	8.1	SW	15.1	SW	30.5	11.0	4.5	0.2	
8	16.6	19.4	13.9	1.5	SW	3.7	SSW	6.4	SSW	2.0	1.0	1.0	0.6	
9	16.3	20.4	12.5	1.4	NE	4	NNE	6.8	N	0.0	0.0	0.0	0.4	
10	15.2	17.8	13.8	1.4	NNE	3.4	NNW	5.2	NNW	7.0	1.5	0.5	0.3	
前半旬	17.0	22.0	13.5	1.9	SSW					17.5			10.8	
後半旬	16.8	20.5	13.2	2.0	SW					39.5			2.4	
旬	16.9	21.3	13.3	1.9	SW					57.0			13.2	
平年差/比	+2.8	+1.3	+4.6							87			25	

観測所名	油津									10℃以上積算気温				182
日付	気温(℃)			風向・風速(m/s)					降水量(mm)			日照 (h)		
	平均	最高	最低	平均	最多	最大	風向	瞬間	風向	日計	1時間		10分	
1	17.1	20.6	13.6	2.6	WNW	5.6	ENE	7.9	ENE	15.5	20.0	7.0	2.7	
2	19.0	21.2	17.0	3.3	NNE	5.5	ESE	9.4	NE	0.0	0.0	0.0	2.4	
3	19.1	22.0	17.6	2.9	E	5.5	ESE	8.4	ESE	7.5	2.5	1.5	0.6	
4	19.1	22.3	16.1	2.8	W	6.9	WNW	10.3	W	11.0	4.0	1.0	0.2	
5	17.8	21.1	14.0	3.0	WNW	6.4	W	9.1	W	0.0	0.0	0.0	4.1	
6	17.5	21.3	14.1	3.0	WNW	5.1	WNW	7.2	WNW	0.0	0.0	0.0	0.6	
7	22.2	26.1	16.4	5.9	W	11.4	WSW	19.4	SW	4.0	2.5	2.0	0.9	
8	17.8	20.5	14.9	2.5	W	8.1	WNW	11.3	WNW	4.5	3.5	2.5	0.4	
9	16.7	21.1	14.3	2.5	WNW	4.4	ENE	6.0	E	2.0	1.0	0.5	0.1	
10	16.1	18.5	14.6	2.6	WNW	4.4	WNW	5.7	WNW	6.5	1.5	0.5	0.0	
前半旬	18.4	21.4	15.7	2.9	WNW					34.0			10.0	
後半旬	18.1	21.5	14.9	3.3	WNW					17.0			2.0	
旬	18.2	21.5	15.3	3.1	WNW					51.0			12.0	
平年差/比	+2.6	+1.6	+3.9							63			24	

地域気象観測旬報

2016年4月1日～10日 宮崎県 (87)

(5/5)

観測所名	串間									10℃以上積算気温			180	
	気温(℃)			風向・風速(m/s)						降水量(mm)				日照 (h)
	平均	最高	最低	平均	最多	最大	風向	瞬間	風向	日計	1時間	10分		
1	17.9	23.1	14.5	1.9	NE	4.8	W	9.4	W	5.0	19.0	10.0	3.9	
2	18.4	21.4	14.9	2.7	ENE	6.5	ENE	10.3	NE	0.0	0.0	0.0	2.2	
3	19.3	22.6	17.0	1.7	NE	5.1	E	7.9	E	2.0	1.0	0.5	0.7	
4	18.8	21.4	15.4	2.4	WSW	7.1	W	12.5	W	21.5	7.5	4.0	0.0	
5	17.2	21.5	13.7	2.2	WSW	5.5	WSW	9.4	WSW	0.0	0.0	0.0	5.5	
6	17.0	21.3	12.3	1.9	NE	4.6	E	7.9	E	0.0	0.0	0.0	0.7	
7	21.8	26.2	16.7	5.9	WSW	12.4	WSW	19.7	WSW	1.5	1.0	1.0	0.5	
8	17.2	19.5	13.6	1.7	W	5.8	WNW	9.9	W	4.0	2.5	1.0	0.1	
9	16.5	21.3	13.0	1.7	NE	4.1	ENE	6.8	NNE	1.5	1.0	0.5	0.1	
10	16.0	18.2	14.2	1.0	NNE	2.9	E	5.0	ENE	6.5	1.5	0.5	0.0	
前半旬	18.3	22.0	15.1	2.2	W					28.5			12.3	
後半旬	17.7	21.3	14.0	2.4	NE					13.5			1.4	
旬	18.0	21.7	14.5	2.3	NE					42.0			13.7	
平年差/比	+3.1	+1.7	+4.8							61			25	

地域雨量観測旬報

2016年4月1日～10日 宮崎県 (87)
(1/1)

観測所名	日之影				諸塚				北方				椎葉				都農				えびの			
	降水量(mm)				降水量(mm)				降水量(mm)				降水量(mm)				降水量(mm)				降水量(mm)			
	日計	平年比	最大1時間	最大10分間	日計	平年比	最大1時間	最大10分間	日計	平年比	最大1時間	最大10分間	日計	平年比	最大1時間	最大10分間	日計	平年比	最大1時間	最大10分間	日計	平年比	最大1時間	最大10分間
1	2.0		2.0	1.5	1.0		0.5	0.5	5.5		4.5	2.0	2.5		3.0	2.0	2.5		2.5	1.5	3.0		3.5	1.0
2	0.5		0.5	0.5	4.0		2.0	1.0	2.0		1.0	0.5	0.5		0.5	0.5	6.0		4.5	2.0	0.0		0.0	0.0
3	8.0		1.5	1.0	10.0		2.0	1.5	9.0		2.0	1.0	4.5		1.0	0.5	11.0		4.0	2.5	3.0		1.0	0.5
4	4.0		2.5	1.0	2.0		1.0	0.5	0.5		0.5	0.5	6.0		2.5	1.0	4.0		2.5	1.0	17.5		6.0	4.0
5	0.0		0.0	0.0	0.0		0.0	0.0	0.0		0.0	0.0	0.0		0.0	0.0	0.0		0.0	0.0	0.0		0.0	0.0
半旬計/最大	14.5	//	2.5	1.5	17.0	57	2.0	1.5	17.0	70	4.5	2.0	13.5	//	3.0	2.0	23.5	//	4.5	2.5	23.5	45	6.0	4.0
6	0.0		0.0	0.0	2.0		1.5	0.5	0.5		0.5	0.5	4.0		3.0	1.5	1.5		1.0	0.5	2.5		1.5	0.5
7	19.0		3.5	1.0	20.5		4.0	1.5	12.5		4.0	1.5	64.0		10.5	3.5	17.0		4.5	2.0	79.0		16.5	6.0
8	0.5		0.5	0.5	0.0		0.0	0.0	0.0		0.0	0.0	0.0		0.0	0.0	0.0		0.0	0.0	0.5		0.5	0.5
9	0.0		0.0	0.0	0.0		0.0	0.0	0.0		0.0	0.0	0.0		0.0	0.0	0.0		0.0	0.0	0.5		0.5	0.5
10	0.0		0.0	0.0	0.5		0.5	0.5	0.0		0.0	0.0	0.0		0.0	0.0	2.5		1.5	0.5	8.5		1.5	0.5
半旬計/最大	19.5	//	3.5	1.0	23.0	77	4.0	1.5	13.0	52	4.0	1.5	68.0	//	10.5	3.5	21.0	//	4.5	2.0	91.0	170	16.5	6.0
旬計	34.0	//			40.0	64			30.0	63			81.5	//			44.5	//			114.5	103		
旬最大	19.0		3.5	1.5	20.5		4.0	1.5	12.5		4.5	2.0	64.0		10.5	3.5	17.0		4.5	2.5	79.0		16.5	6.0
起日	7		7	1	7		7	7	7		1	1	7		7	7	7		7	3	7		7	7

観測所名	野尻				国富				深瀬															
	降水量(mm)				降水量(mm)				降水量(mm)				降水量(mm)				降水量(mm)							
	日計	平年比	最大1時間	最大10分間	日計	平年比	最大1時間	最大10分間	日計	平年比	最大1時間	最大10分間	日計	平年比	最大1時間	最大10分間	日計	平年比	最大1時間	最大10分間	日計	平年比	最大1時間	最大10分間
1	3.0		2.0	1.5	3.5		2.0	1.5	5.5		8.0	2.0												
2	1.0		0.5	0.5	1.0		1.0	1.0	1.0		0.5	0.5												
3	3.0		2.0	0.5	11.0		8.5	3.5	13.5		3.0	2.0												
4	6.5		3.0	1.5	8.0		4.5	3.0	14.5		5.0	1.0												
5	0.0		0.0	0.0	0.0		0.0	0.0	0.0		0.0	0.0												
半旬計/最大	13.5	42	3.0	1.5	23.5	70	8.5	3.5	34.5	77	8.0	2.0												
6	1.0		0.5	0.5	0.0		0.0	0.0	0.0		0.0	0.0												
7	39.5		9.5	5.0	33.5		9.0	5.0	64.5		17.0	5.0												
8	0.5		0.5	0.5	0.5		0.5	0.5	3.5		2.0	1.0												
9	0.5		0.5	0.5	0.0		0.0	0.0	0.5		0.5	0.5												
10	7.5		1.5	0.5	5.5		1.5	0.5	8.0		2.0	1.0												
半旬計/最大	49.0	153	9.5	5.0	39.5	116	9.0	5.0	76.5	150	17.0	5.0												
旬計	62.5	94			63.0	90			111.0	118														
旬最大	39.5		9.5	5.0	33.5		9.0	5.0	64.5		17.0	5.0												
起日	7		7	7	7		7	7	7		7	7												

地域気象観測旬報の解説

日 界	24 時（日本標準時）	
気温（℃）	平均気温	毎正時（01 時から 24 時）24 回の平均値
	最高・最低気温	00 時から 24 時までの最高値および最低値
	10℃以上積算気温	日平均気温が 10℃以上の日の観測値を積算し、少数第 1 位を四捨五入した値
風向風速（m/s）	平均風速	毎正 10 分の 10 分間平均風速（6×24=144 回）の平均値 最小単位は 0.1m/s
	最多風向	01 時から 24 時の毎正時の 24 回の風向の中で最も多い風向
	最大風速・風向	1 日の各 10 分間平均風速の最大値とその時の風向（風の吹いて来る方向）
	瞬間風速・風向	1 日の瞬間風速の最大値とその時の風向（風の吹いて来る方向）
降 水 量（mm）	日計	毎正時（01 時から 24 時）の合計値 0.0 は降水なしまたは 0.5mm 未満の降水 最小単位は 0.5mm
	1 時間	00 時 01 分から 24 時 00 分までの任意の前 1 時間降水量の最大値
	10 分	00 時 01 分から 24 時 00 分までの任意の前 10 分間降水量の最大値
日 照 時 間（h）	日合計値 0.0 は不照	
記号の説明	D：正常値 D)：準正常値 統計を求める資料が 80%以上ある場合 D]：資料不足値 統計を求める資料が 80%未満の場合 D#：疑問値 観測した結果にかなり疑問がある場合 ×：欠測 統計を求める資料が全て欠測または資料不足値の場合	

気象観測所一覧

平成 28 年 4 月 1 日現在

観測所名	雨	風	気温	日照	所在地	緯度 (度分)	経度 (度分)	海面上の高さ	風速計の高さ
宮崎	○	○	○	○	宮崎市霧島 5-1-4	31 56.3	131 24.8	9	25.5
延岡	○	○	○	○	延岡市天神小路 255-4	32 34.9	131 39.4	19	19.2
都城	○	○	○	○	都城市菖蒲原町 3-23	31 43.8	131 04.9	154	12.4
油津	○	○	○	○	日南市油津 4-12-1	31 34.7	131 24.4	3	10.0
高千穂	○	○	○	○	西臼杵郡高千穂町大字押方字宮野原	32 42.7	131 17.4	350	8.0
古江	○	○	○	○	延岡市北浦町古江	32 42.7	131 49.2	14	10.2
鞍岡	○	○	○	○	西臼杵郡五ヶ瀬町大字鞍岡	32 38.6	131 09.4	590	6.5
日向	○	○	○	○	日向市大字塩見字出兼	32 24.5	131 36.0	20	9.3
神門	○	○	○	○	東臼杵郡美郷町南郷区神門	32 23.1	131 19.9	250	6.5
西米良	○	○	○	○	児湯郡西米良村大字村所	32 13.8	131 09.1	250	6.5
高鍋	○	○	○	○	児湯郡高鍋町大字蚊口浦	32 07.4	131 31.6	4	8.0
加久藤	○	○	○	○	えびの市大字永山	32 02.8	130 48.6	228	6.5
西都	○	○	○	○	西都市大字黒生野	32 03.8	131 24.8	8	10.0
小林	○	○	○	○	小林市南西方地内	32 00.0	130 57.2	276	9.3
青島	○	○	○	○	宮崎市青島西	31 48.2	131 27.6	8	9.5
赤江	○	○	○	-	宮崎市大字赤江	31 52.6	131 26.9	6	7.6
串間	○	○	○	○	串間市大字西方字平山	31 27.9	131 13.2	20	6.5
日之影	○	-	-	-	西臼杵郡日之影町大字七折字滝上下	32 40.9	131 24.4	262	-
都農	○	-	-	-	児湯郡都農町大字川北	32 17.0	131 32.5	61	-
諸塚	○	-	-	-	東臼杵郡諸塚村大字家代	32 31.0	131 20.1	150	-
北方	○	-	-	-	延岡市北方町川水流卯	32 33.7	131 31.5	30	-
椎葉	○	-	-	-	東臼杵郡椎葉村大字下福良	32 28.5	131 06.2	517	-
えびの	○	-	-	-	えびの市大字末永	31 56.7	130 50.4	1150	-
野尻	○	-	-	-	小林市野尻町大字紙屋	31 57.4	131 09.4	182	-
国富	○	-	-	-	東諸県郡国富町大字須志田	32 00.4	131 17.8	66	-
深瀬	○	-	-	-	日南市大字酒谷甲	31 38.2	131 15.0	130	-

