

## 宮 崎 県 農 業 気 象 速 報

平成 28 年 2 月 下旬

宮 崎 地 方 気 象 台

平成 28 年 3 月 1 日

## 気 象 概 況

期間のはじめに、低気圧や前線、気圧の谷の影響で曇りや雨の日があったが、その後は冬型の気圧配置や高気圧に覆われ、概ね晴れの日が続いた。

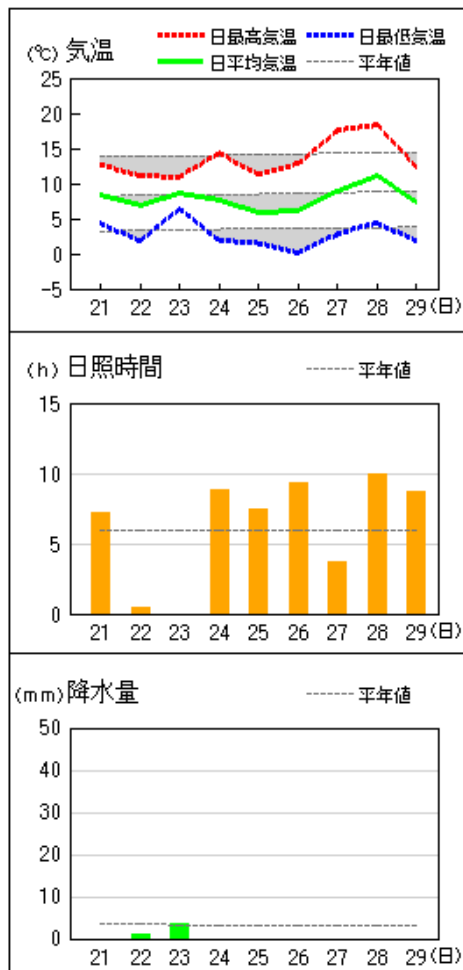
県内各地の旬平均気温は、平年差 $-3.2^{\circ}\text{C}$ ～ $-0.4^{\circ}\text{C}$ の平年並で、小林では平年より低かった。旬降水量は、 $2.5\text{mm}$ ～ $33.0\text{mm}$ （平年比10%～76%）で平年並か平年より少なく、小林では平年よりかなり少なかった。旬日照時間は、平年比91%～142%で平年並か平年より多かった。

宮崎市の旬平均気温は平年並、旬降水量は平年並、旬日照時間は平年よりかなり多かった。

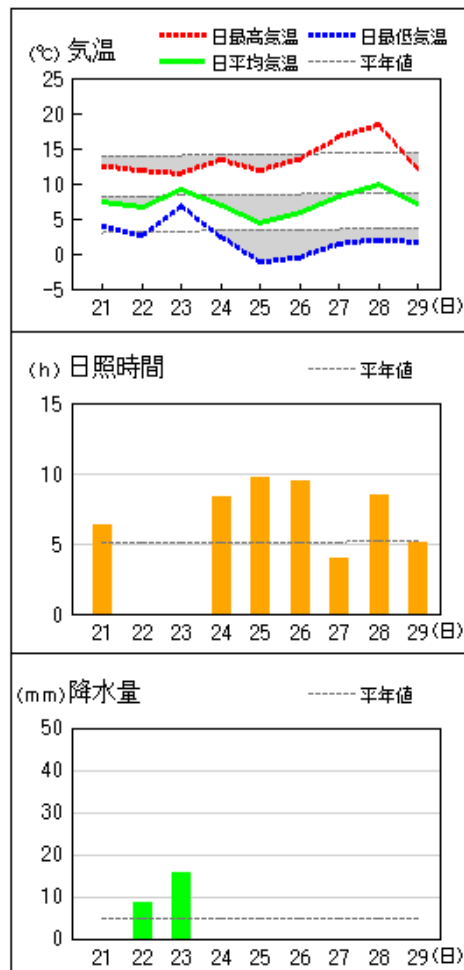
日々の天気概況	宮崎市の昼間の天気
21日 高気圧に覆われた。	晴後時々薄曇
22日 気圧の谷や湿った空気の影響を受けた。	曇後一時雨
23日 低気圧や前線の影響を受けた。	雨後一時曇
24日 高気圧に覆われた。	晴
25日 はじめ高気圧に覆われたが、次第に気圧の谷の影響を受けた。	晴後時々曇
26日 高気圧に覆われた。	薄曇時々晴
27日 高気圧に覆われた。	薄曇時々晴
28日 はじめ高気圧に覆われたが、次第に気圧の谷の影響を受けた。	晴後一時薄曇
29日 冬型の気圧配置となった。	晴

地上気象 気象経過図：2016年02月21日-2016年02月29日

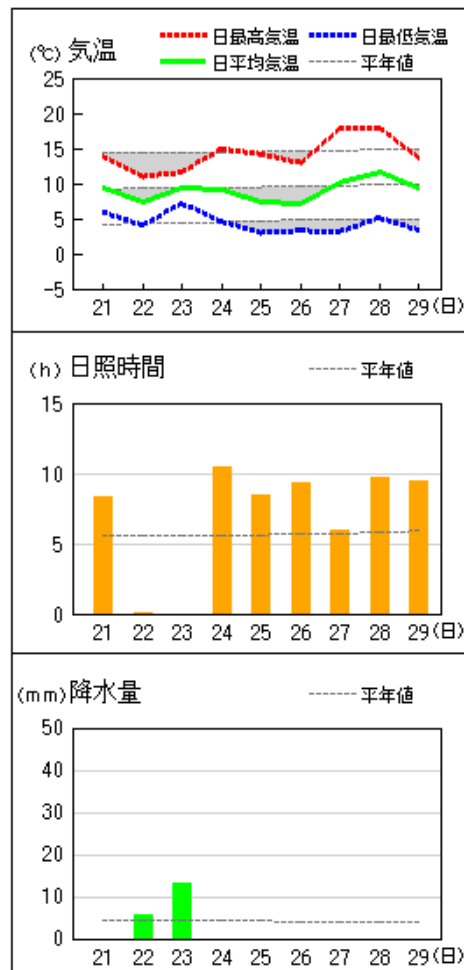
延岡



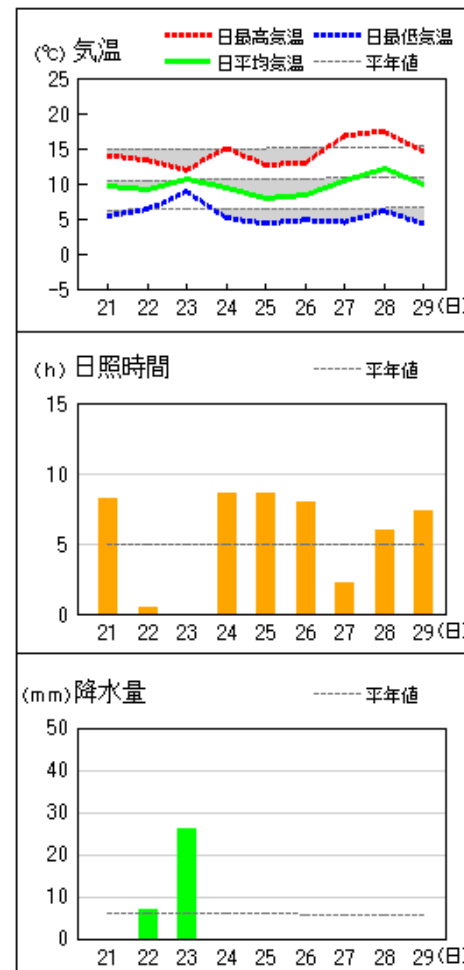
都城



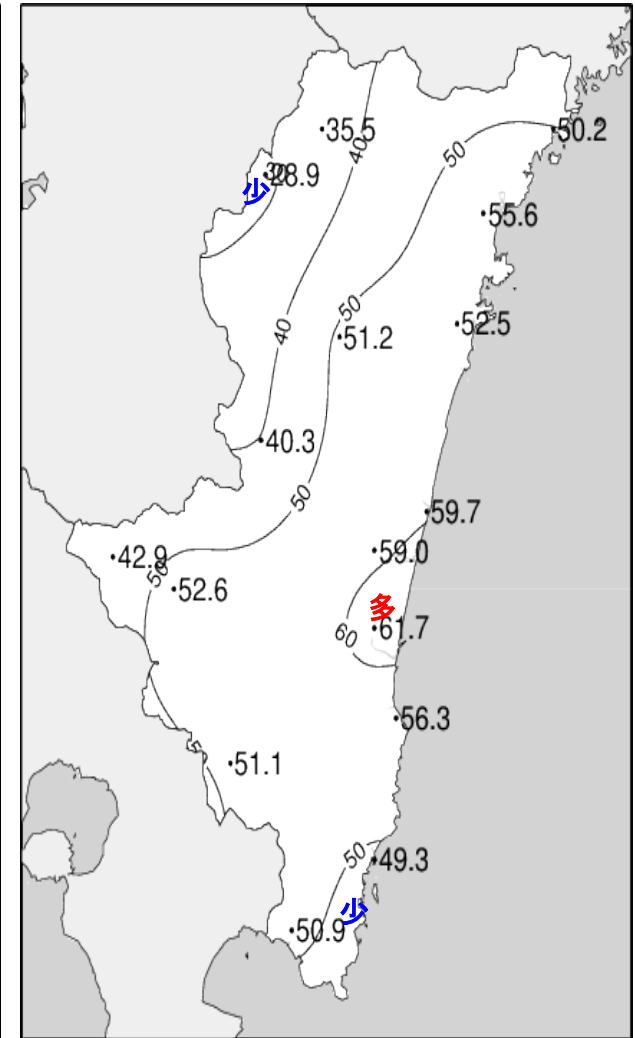
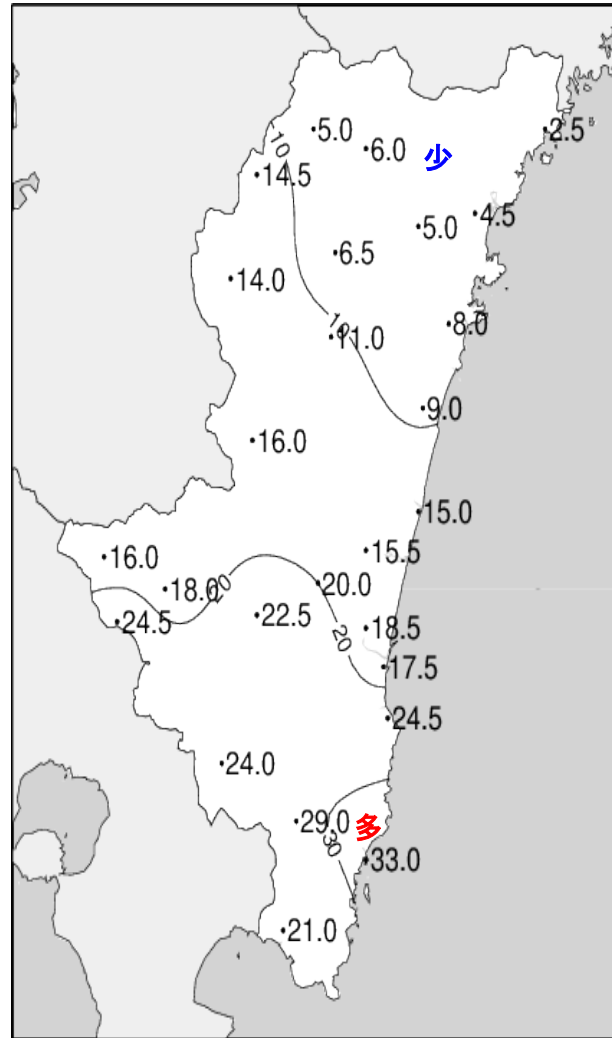
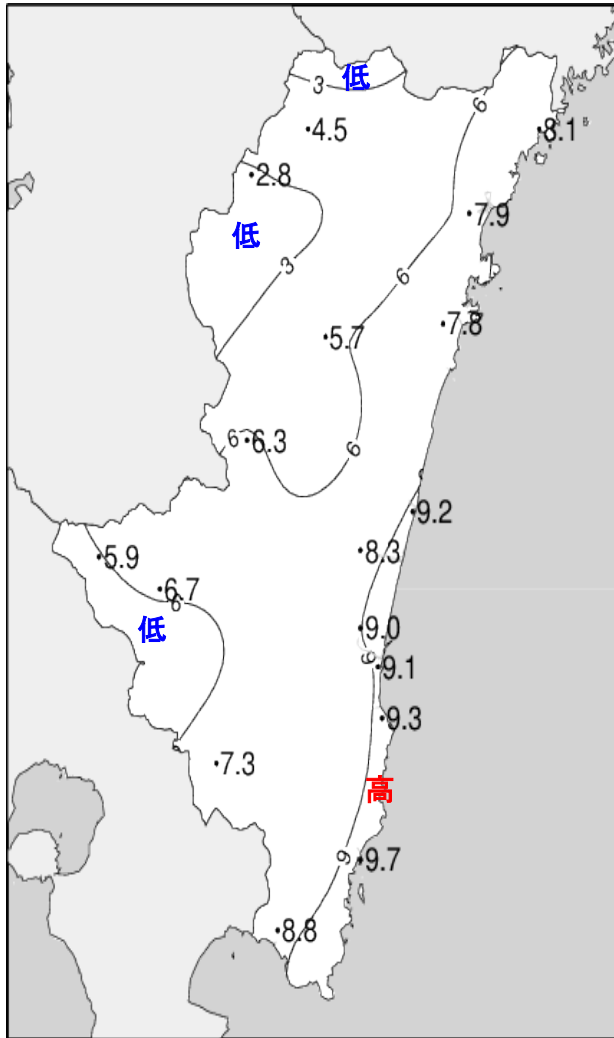
宮崎



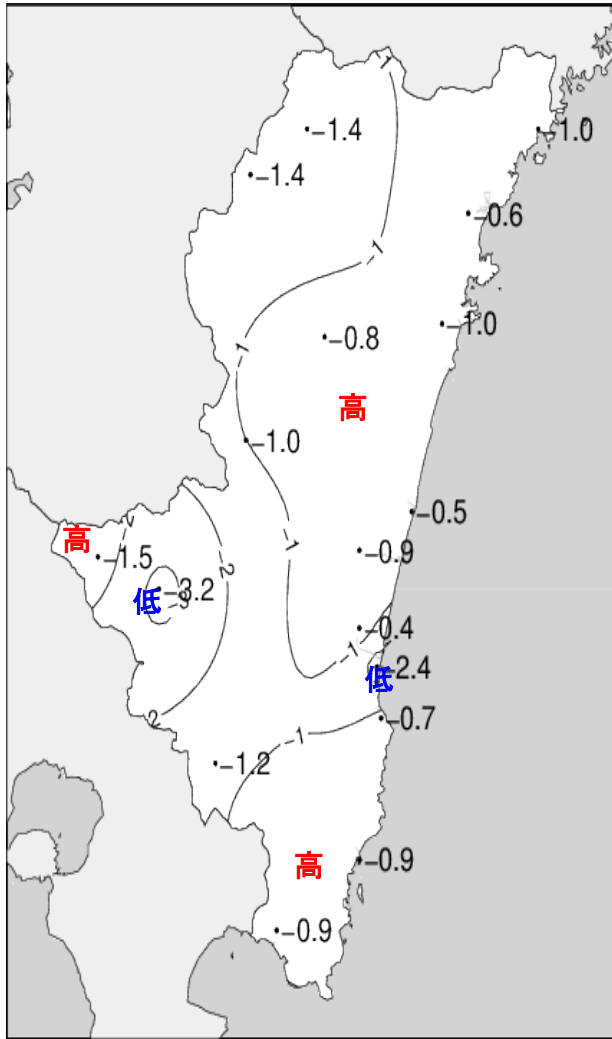
油津



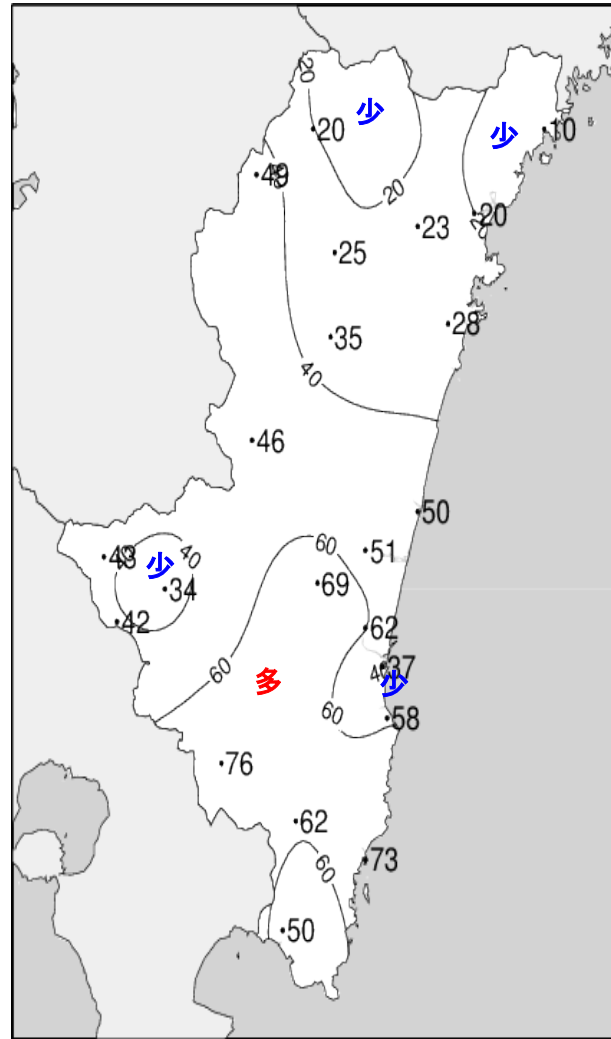
## 平成28年(2016年)2月下旬 気象分布図



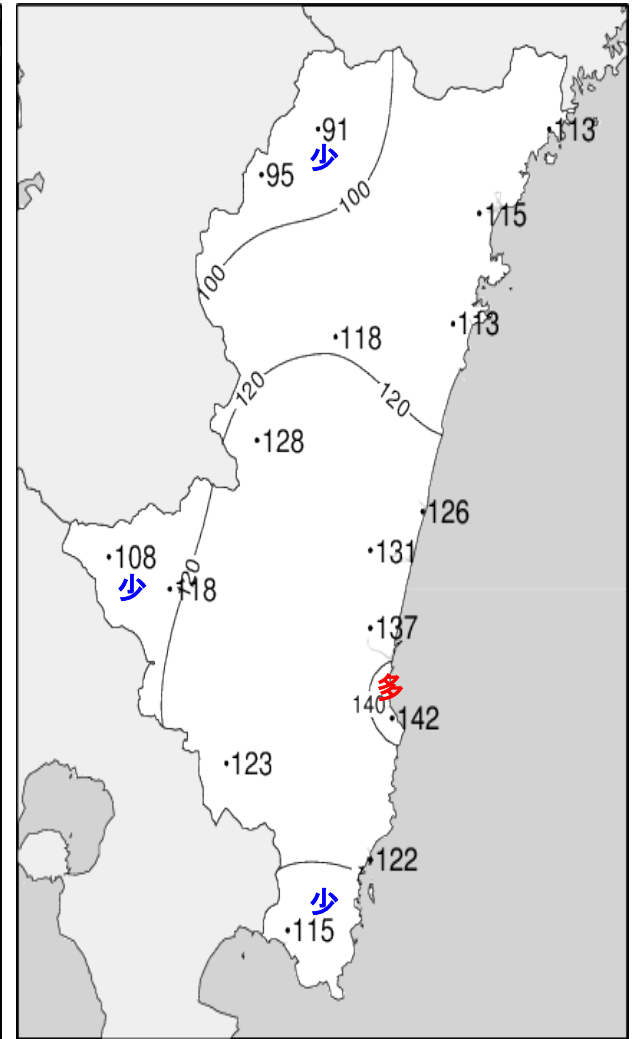
## 平成28年(2016)2月下旬 気象分布図(平年差、平年比)



2016年2月下旬気温平年差(°C)



2016年2月下旬降水量平年比(%)



2016年2月下旬日照時間平年比(%)

## 地域気象観測旬報

2016年2月21日～29日 宮崎県 (87)  
(1/5)

観測所名	高千穂										10℃以上積算気温			0
	気温(℃)			風向・風速(m/s)						降水量(mm)			日照 (h)	
	平均	最高	最低	平均	最多	最大	風向	瞬間	風向	日計	1時間	10分		
21	4.5	8.8	-0.2	2.6	NW	5.4	NW	11.5	NNW	0.0	0.0	0.0	7.0	
22	4.4	10.2	-1.4	1.0	SE	4.5	NNW	6.1	NNW	1.0	0.5	0.5	0.7	
23	6.2	9.6	3.6	1.5	NW	4.2	NW	8.7	NW	<u>3.5</u>	<u>1.0</u>	0.5	0.0	
24	5.0	9.7	0.0	2.6	WNW	5.5	NW	10.8	NW	0.0	0.0	0.0	3.6	
25	2.5	6.3	-0.5	2.3	NW	4.2	NW	8.3	NNW	0.0	0.0	0.0	1.3	
26	2.4	9.4	-2.6	2.4	NNW	5.1	NW	8.8	SW	0.0	0.0	0.0	8.3	
27	4.6	13.5	<u>-2.6</u>	1.1	NNW	5.2	SW	10.8	SW	0.0	0.0	0.0	4.6	
28	7.3	<u>17.6</u>	-0.7	1.2	NNW	4.3	SSE	7.9	E	0.0	0.0	0.0	8.9	
29	3.6	10.9	-1.4	4.2	NW	<u>7.7</u>	NW	<u>18.0</u>	NW	0.5	0.5	<u>0.5</u>	1.1	
前半旬	4.5	8.9	0.3	2.0	NW					4.5			12.6	
後半旬	4.5	12.9	-1.8	2.2	NW					0.5			22.9	
旬	4.5	10.7	-0.6	2.1	NW					5.0			35.5	
平年差/比	-1.4	-1.5	-1.1							20			91	

観測所名	古江										10℃以上積算気温			0
	気温(℃)			風向・風速(m/s)						降水量(mm)			日照 (h)	
	平均	最高	最低	平均	最多	最大	風向	瞬間	風向	日計	1時間	10分		
21	8.0	12.4	4.8	4.3	NNE	9	N	16.3	NE	0.5	0.5	0.5		
22	7.5	11.1	3.6	3.1	N	10.8	N	14.6	N	0.0	0.0	0.0		
23	8.2	9.8	6.3	5.2	NNE	<u>13</u>	N	<u>22.3</u>	NNE	<u>2.0</u>	<u>0.5</u>	<u>0.5</u>		
24	8.4	14.2	3.8	2.9	NNW	7.2	NNW	14.1	NNE	0.0	0.0	0.0		
25	5.7	10.6	<u>1.1</u>	5.6	N	10.9	N	16.8	NNE	0.0	0.0	0.0		
26	6.4	12.5	3.2	4.7	N	12.8	N	17.2	N	0.0	0.0	0.0		
27	9.0	<u>17.5</u>	3.2	2.7	NNE	5.2	N	7.6	S	0.0	0.0	0.0		
28	11.7	17.4	4.4	3.0	N	5.1	NNE	8.3	SW	0.0	0.0	0.0		
29	8.1	14.2	2.0	2.9	N	8.9	NNE	14.4	NNE	0.0	0.0	0.0		
前半旬	7.6	11.6	3.9	4.2	NNE					2.5				
後半旬	8.8	15.4	3.2	3.3	N					0.0				
旬	8.1	13.3	3.6	3.8	N					2.5				
平年差/比	-1.0	-0.6	-1.3							10				

観測所名	鞍岡										10℃以上積算気温			0
	気温(℃)			風向・風速(m/s)						降水量(mm)			日照 (h)	
	平均	最高	最低	平均	最多	最大	風向	瞬間	風向	日計	1時間	10分		
21	1.8	6.0	-2.0	1.2	W	2.9	ENE	9.0	ENE	1.5	1.5	1.0	4.3	
22	3.4	9.3	-2.3	0.6	SW	2.1	NE	3.9	NNE	1.5	0.5	0.5	0.7	
23	4.4	7.6	0.6	0.8	NE	2.2	NE	4.0	NNE	5.0	1.0	0.5	0.0	
24	2.4	7.0	-1.9	1.3	SSW	4.4	SSW	10.7	SSW	0.0	0.0	0.0	2.7	
25	0.0	3.5	-4.0	0.8	SSW	3.1	SSW	5.6	SSW	0.0	0.0	0.0	0.9	
26	-0.1	7.2	<u>-5.5</u>	0.8	WSW	2.9	SSW	5.5	S	0.0	0.0	0.0	7.8	
27	4.3	11.2	-2.5	1.3	WSW	<u>5.4</u>	SSW	12.0	SSW	0.0	0.0	0.0	3.8	
28	6.8	<u>16.4</u>	-0.2	1.2	WSW	2.9	NE	6.5	NE	0.0	0.0	0.0	8.4	
29	1.9	11.6	-3.4	1.9	ENE	4.7	NE	<u>14.2</u>	E	<u>6.5</u>	<u>4.0</u>	<u>2.0</u>	0.3	
前半旬	2.4	6.7	-1.9	0.9	NE					8.0			8.6	
後半旬	3.2	11.6	-2.9	1.3	WSW					6.5			20.3	
旬	2.8	8.9	-2.4	1.1	WSW					14.5			28.9	
平年差/比	-1.4	-0.9	-1.6							49			95	

観測所名	延岡										10℃以上積算気温			0
	気温(℃)			風向・風速(m/s)						降水量(mm)			日照 (h)	
	平均	最高	最低	平均	最多	最大	風向	瞬間	風向	日計	1時間	10分		
21	8.3	12.7	4.3	3.2	W	5.9	W	11.5	WSW	0.0	0.0	0.0		
22	6.8	11.1	1.9	1.3	WNW	2.8	NNE	4.3	N	1.0	0.5	0.5		
23	8.6	10.9	6.5	2.9	NNE	8.3	N	11.8	N	<u>3.5</u>	<u>1.0</u>	<u>0.5</u>		
24	7.7	14.3	1.9	3.9	W	8.7	WNW	13.7	W	0.0	0.0	0.0		
25	6.0	11.3	1.5	3.2	N	5.6	NNW	10.7	W	0.0	0.0	0.0		
26	6.1	12.8	<u>0.1</u>	2.6	WSW	5.6	NW	8.5	NW	0.0	0.0	0.0		
27	8.8	17.6	2.8	2.6	W	5.6	WNW	8.6	NW	0.0	0.0	0.0		
28	11.1	<u>18.3</u>	4.4	2.6	W	5.1	SE	8.5	SE	0.0	0.0	0.0		
29	7.4	12.3	1.8	6.9	W	<u>12.7</u>	WNW	<u>20.9</u>	W	0.0	0.0	0.0		
前半旬	7.5	12.1	3.2	2.9	W					4.5				
後半旬	8.4	15.3	2.3	3.7	W					0.0				
旬	7.9	13.5	2.8	3.2	W					4.5				
平年差/比	-0.6	-0.6	-0.8							20				

# 地域気象観測旬報

2016年2月21日～29日 宮崎県 (87)  
(2/5)

観測所名	日向										10℃以上積算気温			11
	気温(℃)			風向・風速(m/s)						降水量(mm)			日照 (h)	
	平均	最高	最低	平均	最多	最大	風向	瞬間	風向	日計	1時間	10分		
21	7.6	12.8	3.0	2.0	NNW	4.9	NW	11.0	WNW	0.0	0.0	0.0	7.5	
22	6.2	11.7	1.0	0.8	W	2.1	W	4.3	W	1.5	1.0	0.5	0.1	
23	7.8	10.5	3.9	0.7	W	2.3	ENE	5.1	ENE	<u>6.5</u>	<u>1.5</u>	<u>0.5</u>	0.0	
24	7.6	15.6	2.3	1.5	WNW	4.1	ESE	7.9	WNW	0.0	0.0	0.0	8.1	
25	6.0	13.1	1.0	1.8	W	5	N	10.2	NNW	0.0	0.0	0.0	6.8	
26	5.6	12.9	<u>-0.8</u>	1.1	W	2.9	ESE	7.1	E	0.0	0.0	0.0	9.0	
27	9.9	18.4	3.7	1.8	W	3.8	WNW	7.9	NW	0.0	0.0	0.0	4.4	
28	11.4	<u>18.4</u>	5.9	1.6	WNW	3.6	ESE	8.9	SSE	0.0	0.0	0.0	9.8	
29	7.8	13.8	2.2	2.7	NW	<u>6.6</u>	WNW	<u>14.0</u>	W	0.0	0.0	0.0	6.8	
前半旬	7.0	12.7	2.2	1.4	W					8.0			22.5	
後半旬	8.7	15.9	2.8	1.8	W					0.0			30.0	
旬	7.8	14.1	2.5	1.6	W					8.0			52.5	
平年差/比	-1.0	-0.3	-1.3							28			113	

観測所名	神門										10℃以上積算気温			11
	気温(℃)			風向・風速(m/s)						降水量(mm)			日照 (h)	
	平均	最高	最低	平均	最多	最大	風向	瞬間	風向	日計	1時間	10分		
21	5.9	12.3	1.3	0.8	SSE	2.7	NNW	8.6	N	0.0	0.0	0.0	0.0	
22	4.8	11.4	-0.9	0.3	SSE	2.3	SSE	4.6	SSE	3.0	1.5	0.5	0.5	
23	7.2	10.3	3.7	0.2	SSE	1.3	SSE	2.5	SSE	<u>8.0</u>	<u>1.5</u>	<u>0.5</u>	0.0	
24	5.5	13.9	-0.7	0.8	S	3	SSE	5.8	SSE	0.0	0.0	0.0	0.0	
25	4.2	11.3	<u>-2.4</u>	0.8	SSE	3.5	S	6.7	E	0.0	0.0	0.0	0.0	
26	3.6	12.6	-2.3	0.6	SSE	2.3	S	6.4	S	0.0	0.0	0.0	0.0	
27	5.8	14.6	-1.2	0.4	N	3.1	N	7.8	SSW	0.0	0.0	0.0	0.0	
28	7.8	<u>18.7</u>	-0.6	0.6	ESE	2.8	SSE	6.5	ESE	0.0	0.0	0.0	0.0	
29	6.6	12.8	0.3	1.7	SSE	<u>3.8</u>	S	<u>12.1</u>	SSW	0.0	0.0	0.0	0.0	
前半旬	5.5	11.8	0.2	0.6	SSE					11.0				
後半旬	6.0	14.7	-0.9	0.8	SSE					0.0				
旬	5.7	13.1	-0.3	0.7	SSE					11.0				
平年差/比	-0.8	-0.7	-0.7							35				

観測所名	西米良										10℃以上積算気温			0
	気温(℃)			風向・風速(m/s)						降水量(mm)			日照 (h)	
	平均	最高	最低	平均	最多	最大	風向	瞬間	風向	日計	1時間	10分		
21	6.6	11.5	2.4	1.0	SSE	3.6	SE	9.7	S	0.0	0.0	0.0	6.8	
22	5.6	10.4	0.9	0.5	WSW	3	W	5.3	W	5.0	2.5	0.5	0.0	
23	8.0	11.7	4.5	0.3	N	2.3	E	4.7	SSE	<u>11.0</u>	<u>2.5</u>	<u>0.5</u>	0.0	
24	6.0	12.5	2.8	1.0	N	<u>4.9</u>	SE	9.2	S	0.0	0.0	0.0	6.9	
25	4.6	11.4	<u>-0.6</u>	1.2	SSE	4.2	SE	9.2	S	0.0	0.0	0.0	6.7	
26	4.5	12.6	-0.2	0.8	SSE	3	SSE	8.0	S	0.0	0.0	0.0	6.1	
27	6.1	14.8	-0.2	0.4	N	2.6	NNE	6.7	E	0.0	0.0	0.0	4.5	
28	8.5	<u>19.3</u>	1.2	0.6	SW	3.5	WSW	7.9	W	0.0	0.0	0.0	6.9	
29	6.6	12.4	1.1	1.5	NNE	3.8	SE	<u>11.7</u>	E	0.0	0.0	0.0	2.4	
前半旬	6.2	11.5	2.0	0.8	N					16.0			20.4	
後半旬	6.4	14.8	0.5	0.8	NNE					0.0			19.9	
旬	6.3	13.0	1.3	0.8	NNE					16.0			40.3	
平年差/比	-1.0	-0.7	-0.9							46			128	

観測所名	高鍋										10℃以上積算気温			11
	気温(℃)			風向・風速(m/s)						降水量(mm)			日照 (h)	
	平均	最高	最低	平均	最多	最大	風向	瞬間	風向	日計	1時間	10分		
21	9.2	13.0	5.2	2.0	NW	4.2	W	7.3	WNW	0.0	0.0	0.0	0.0	
22	7.8	10.8	4.5	1.3	NW	2.8	NNE	4.6	N	3.0	2.0	0.5	0.5	
23	9.5	11.5	7.0	2.5	NNE	5.8	NNE	10.6	NNE	<u>12.0</u>	<u>2.0</u>	<u>0.5</u>	0.0	
24	8.9	14.9	3.9	2.3	W	3.9	W	8.2	W	0.0	0.0	0.0	0.0	
25	7.6	12.8	2.3	2.5	W	4.9	SSE	9.0	ENE	0.0	0.0	0.0	0.0	
26	7.3	12.1	3.0	1.6	WNW	3.8	SE	5.8	ESE	0.0	0.0	0.0	0.0	
27	10.6	<u>18.2</u>	3.7	2.2	WSW	6.3	SW	10.6	SW	0.0	0.0	0.0	0.0	
28	12.1	17.8	4.9	2.5	WNW	5.5	S	9.0	S	0.0	0.0	0.0	0.0	
29	9.6	13.8	<u>2.2</u>	4.3	W	<u>8.7</u>	WNW	<u>16.8</u>	WNW	0.0	0.0	0.0	0.0	
前半旬	8.6	12.6	4.6	2.1	NW					15.0				
後半旬	9.9	15.5	3.5	2.7	W					0.0				
旬	9.2	13.9	4.1	2.4	W					15.0				
平年差/比	-0.5	-0.5	-0.6							50				

## 地域気象観測旬報

2016年2月21日～29日 宮崎県 (87)  
(3/5)

観測所名	加久藤										10℃以上積算気温			0
	気温(℃)			風向・風速(m/s)						降水量(mm)			日照 (h)	
	平均	最高	最低	平均	最多	最大	風向	瞬間	風向	日計	1時間	10分		
21	5.9	9.8	1.7	3.2	NW	6.6	NW	11.0	WNW	0.0	0.0	0.0	5.9	
22	5.4	10.2	0.0	1.1	E	3.2	E	7.0	E	6.0	2.0	0.5	0.0	
23	8.6	12.3	5.1	1.4	WNW	5.6	NW	9.9	WNW	<u>9.5</u>	<u>2.0</u>	0.5	0.1	
24	5.9	11.0	0.7	2.9	W	6.3	W	11.3	W	0.0	0.0	0.0	8.7	
25	2.8	8.1	<u>-1.9</u>	2.3	NW	5.1	NW	11.3	NNW	0.0	0.0	0.0	6.0	
26	4.6	11.6	-0.8	2.0	NW	4.5	NW	9.9	N	0.0	0.0	0.0	8.3	
27	6.0	14.5	-1.0	1.2	WNW	5.4	NW	8.7	WNW	0.0	0.0	0.0	3.0	
28	8.6	<u>19.4</u>	-0.2	0.9	WSW	3.2	SW	7.5	SW	0.0	0.0	0.0	9.3	
29	5.6	11.4	0.6	4.9	WNW	<u>9.6</u>	NW	<u>16.1</u>	WNW	0.5	0.5	<u>0.5</u>	1.6	
前半旬	5.7	10.3	1.1	2.2	WNW					15.5			20.7	
後半旬	6.2	14.2	-0.3	2.3	WNW					0.5			22.2	
旬	5.9	12.0	0.5	2.2	WNW					16.0			42.9	
平年差/比	-1.5	-1.2	-1.6							43			108	

観測所名	西都										10℃以上積算気温			0
	気温(℃)			風向・風速(m/s)						降水量(mm)			日照 (h)	
	平均	最高	最低	平均	最多	最大	風向	瞬間	風向	日計	1時間	10分		
21	8.7	13.3	4.3	2.7	W	5.6	W	11.1	WNW	0.0	0.0	0.0	0.0	
22	7.1	11.1	3.3	1.1	WNW	2.4	WNW	3.6	NNW	4.0	1.5	0.5	0.5	
23	9.1	11.2	6.7	1.6	NE	4.9	ENE	7.5	NE	<u>11.5</u>	<u>2.5</u>	<u>1.0</u>	0.5	
24	8.4	15.7	2.9	2.1	W	5.7	NNW	8.6	SSW	0.0	0.5	0.5	0.5	
25	7.1	12.8	<u>1.0</u>	2.8	E	6.9	WNW	9.3	WNW	0.0	0.0	0.0	0.0	
26	6.2	12.7	1.8	1.7	W	4.5	ESE	6.6	ESE	0.0	0.0	0.0	0.0	
27	9.0	18.0	1.8	2.0	NW	5.2	SW	9.2	SW	0.0	0.0	0.0	0.0	
28	10.4	<u>18.1</u>	2.3	2.2	NW	5.1	SE	8.6	SE	0.0	0.0	0.0	0.0	
29	8.9	13.5	2.9	5.3	W	<u>10.6</u>	W	<u>18.7</u>	W	0.0	0.0	0.0	0.0	
前半旬	8.1	12.8	3.6	2.1	W					15.5			0.0	
後半旬	8.6	15.6	2.2	2.8	NW					0.0			0.0	
旬	8.3	14.0	3.0	2.4	W					15.5			0.0	
平年差/比	-0.9	-0.7	-0.6							51			0.0	

観測所名	小林										10℃以上積算気温			11
	気温(℃)			風向・風速(m/s)						降水量(mm)			日照 (h)	
	平均	最高	最低	平均	最多	最大	風向	瞬間	風向	日計	1時間	10分		
21	6.2	10.0	2.6	3.8	NW	6.9	NNW	11.9	NNW	0.0	0.0	0.0	7.0	
22	5.9	9.8	1.2	1.8	NW	5.1	WNW	7.2	WNW	6.5	2.0	0.5	0.0	
23	8.2	11.4	5.1	1.5	WNW	6.5	WNW	11.1	WNW	<u>11.5</u>	<u>2.5</u>	<u>0.5</u>	0.0	
24	6.3	11.2	1.6	3.6	NW	5.9	NNW	11.3	WNW	0.0	0.0	0.0	8.9	
25	4.2	8.7	1.0	3.5	WNW	5.6	W	10.4	WSW	0.0	0.0	0.0	9.6	
26	5.2	11.7	0.6	3.2	WNW	5.2	WNW	9.3	WNW	0.0	0.0	0.0	8.6	
27	8.1	15.3	0.9	2.1	NW	5.2	NW	10.3	NW	0.0	0.0	0.0	4.9	
28	10.6	<u>18.4</u>	2.9	2.0	WNW	4.6	ESE	7.5	SE	0.0	0.0	0.0	10.1	
29	5.8	11.1	<u>0.1</u>	5.2	NW	<u>10</u>	NW	<u>19.8</u>	NW	0.0	0.0	0.0	3.5	
前半旬	6.2	10.2	2.3	2.8	WNW					18.0			25.5	
後半旬	7.4	14.1	1.1	3.1	WNW					0.0			27.1	
旬	6.7	12.0	1.8	3.0	WNW					18.0			52.6	
平年差/比	-3.2	-3.6	-3.0							34			118	

観測所名	宮崎										10℃以上積算気温			0
	気温(℃)			風向・風速(m/s)						降水量(mm)			日照 (h)	
	平均	最高	最低	平均	最多	最大	風向	瞬間	風向	日計	1時間	10分		
21	9.4	13.8	6.0	4.1	W	7.4	W	11.5	NW	0.0	0.0	0.0	0.0	
22	7.5	11.0	4.1	2.2	WNW	5	WNW	6.0	WNW	5.5	2.0	0.5	0.5	
23	9.4	11.6	7.2	2.0	N	5.6	NE	8.7	NE	<u>13.0</u>	<u>2.5</u>	<u>0.5</u>	0.5	
24	9.1	14.9	4.6	4.7	W	9.2	W	13.2	W	0.0	0.0	0.0	0.0	
25	7.4	14.2	<u>3.0</u>	3.7	W	8.1	W	12.0	W	0.0	0.0	0.0	0.0	
26	7.2	13.0	3.3	2.9	WNW	5	ESE	7.5	ESE	0.0	0.0	0.0	0.0	
27	10.2	17.9	3.1	3.2	WNW	6.6	W	10.4	W	0.0	0.0	0.0	0.0	
28	11.6	<u>17.9</u>	5.1	3.4	WNW	6.2	ESE	9.4	SSE	0.0	0.0	0.0	0.0	
29	9.3	13.6	3.4	7.5	W	<u>14.9</u>	W	<u>21.6</u>	NW	0.0	0.0	0.0	0.0	
前半旬	8.6	13.1	5.0	3.3	W					18.5			0.0	
後半旬	9.6	15.6	3.7	4.3	WNW					0.0			0.0	
旬	9.0	14.2	4.4	3.7	WNW					18.5			0.0	
平年差/比	-0.4	-0.3	0.0							62			0.0	

## 地域気象観測旬報

2016年2月21日～29日 宮崎県 (87)  
(4/5)

観測所名	青島										10℃以上積算気温			22
	気温(℃)			風向・風速(m/s)						降水量(mm)			日照 (h)	
	平均	最高	最低	平均	最多	最大	風向	瞬間	風向	日計	1時間	10分		
21	9.3	13.6	6.1	3.1	WNW	5.2	WNW	11.2	WNW	0.0	0.0	0.0	9.2	
22	8.4	11.4	5.3	2.1	WNW	3.4	W	4.9	WNW	5.0	2.0	0.5	0.0	
23	9.8	12.0	8.4	2.8	WNW	5.1	N	9.2	NNE	19.5	3.5	1.0	0.0	
24	9.2	14.7	5.0	3.3	WNW	6.4	WNW	12.6	WNW	0.0	0.0	0.0	9.6	
25	7.8	12.8	4.4	3.2	WNW	5.6	WNW	12.8	W	0.0	0.0	0.0	8.0	
26	7.4	11.9	4.5	2.0	WNW	3.3	ESE	6.0	SE	0.0	0.0	0.0	8.2	
27	10.0	17.2	4.2	1.4	WSW	2.5	NNE	4.5	WNW	0.0	0.0	0.0	3.9	
28	12.1	18.1	5.5	1.7	WSW	4.2	E	7.1	SSW	0.0	0.0	0.0	9.0	
29	9.3	14.6	3.2	4.6	WNW	9.4	NW	19.0	W	0.0	0.0	0.0	8.4	
前半旬	8.9	12.9	5.8	2.9	WNW					24.5			26.8	
後半旬	9.7	15.5	4.4	2.4	WNW					0.0			29.5	
旬	9.3	14.0	5.2	2.7	WNW					24.5			56.3	
平年差/比	-0.7	-0.2	-0.7							58			142	

観測所名	赤江										10℃以上積算気温			22
	気温(℃)			風向・風速(m/s)						降水量(mm)			日照 (h)	
	平均	最高	最低	平均	最多	最大	風向	瞬間	風向	日計	1時間	10分		
21	9.3	13.7	5.3	4.8	W	8.9	W	11.3	W	0.0	0.0	0.0	0.0	
22	7.9	11.5	4.7	3.0	WNW	4.3	W	6.7	NNW	4.5	2.0	0.5	0.0	
23	9.7	12.1	8.1	3.9	NW	8.9	NNE	11.8	N	13.0	2.5	0.5	0.0	
24	9.2	15.4	4.2	6.3	W	11	W	13.9	W	0.0	0.0	0.0	0.0	
25	7.4	13.8	3.1	5.6	W	9.9	W	12.9	W	0.0	0.0	0.0	0.0	
26	7.4	12.3	3.8	3.8	W	6.4	W	8.2	W	0.0	0.0	0.0	0.0	
27	10.0	18.2	3.6	3.4	WNW	6.6	W	9.8	WSW	0.0	0.0	0.0	0.0	
28	11.6	17.5	4.7	3.8	WNW	7.1	SSE	8.7	SSE	0.0	0.0	0.0	0.0	
29	9.3	14.1	2.8	8.3	W	17.2	W	23.1	W	0.0	0.0	0.0	0.0	
前半旬	8.7	13.3	5.1	4.7	W					17.5				
後半旬	9.6	15.5	3.7	4.8	W					0.0				
旬	9.1	14.3	4.5	4.8	W					17.5				
平年差/比	-2.4	-1.6	-2.4							37				

観測所名	都城										10℃以上積算気温			0
	気温(℃)			風向・風速(m/s)						降水量(mm)			日照 (h)	
	平均	最高	最低	平均	最多	最大	風向	瞬間	風向	日計	1時間	10分		
21	7.5	12.5	3.9	2.3	NNW	6.1	NNW	9.9	N	0.0	0.0	0.0	6.3	
22	6.7	11.8	2.6	1.8	N	3.6	NNE	5.9	N	8.5	3.0	1.0	0.0	
23	9.1	11.4	6.8	3.2	NNE	5.6	NNE	9.0	NE	15.5	3.0	1.0	0.0	
24	7.0	13.4	2.4	2.0	WNW	4.6	WNW	9.9	WNW	0.0	0.0	0.0	8.3	
25	4.5	11.8	-1.2	1.5	ESE	3.5	NNE	6.4	WNW	0.0	0.0	0.0	9.7	
26	5.8	13.5	-0.5	1.5	NNW	4	NNW	7.2	NNW	0.0	0.0	0.0	9.4	
27	8.2	16.6	1.4	1.2	WSW	3.3	SW	6.9	SW	0.0	0.0	0.0	3.9	
28	9.9	18.3	2.0	1.5	SSW	4.3	SSW	7.5	SSW	0.0	0.0	0.0	8.4	
29	7.2	11.9	1.6	3.6	WNW	7.8	NW	15.1	NW	0.0	0.0	0.0	5.1	
前半旬	7.0	12.2	2.9	2.2	NNE					24.0			24.3	
後半旬	7.8	15.1	1.1	2.0	WNW					0.0			26.8	
旬	7.3	13.5	2.1	2.1	WNW					24.0			51.1	
平年差/比	-1.2	-0.6	-1.3							76			123	

観測所名	油津										10℃以上積算気温			0
	気温(℃)			風向・風速(m/s)						降水量(mm)			日照 (h)	
	平均	最高	最低	平均	最多	最大	風向	瞬間	風向	日計	1時間	10分		
21	9.7	14.0	5.4	3.5	WNW	8.8	WNW	11.9	WNW	0.0	0.0	0.0	0.0	
22	9.2	13.3	6.3	2.7	WNW	5.2	WNW	6.9	WNW	7.0	3.0	1.0	0.0	
23	10.6	11.9	8.9	2.3	NW	4	WNW	8.4	N	26.0	6.5	1.5	0.0	
24	9.5	15.0	5.1	4.5	WNW	9.9	WNW	12.9	WNW	0.0	0.0	0.0	0.0	
25	7.9	12.6	4.3	4.1	WNW	8.8	WNW	11.8	WNW	0.0	0.0	0.0	0.0	
26	8.3	13.0	4.8	3.7	WNW	5.8	WNW	8.0	E	0.0	0.0	0.0	0.0	
27	10.4	16.8	4.5	4.0	WNW	6.4	WNW	8.3	WNW	0.0	0.0	0.0	0.0	
28	12.2	17.5	6.1	3.4	WNW	6	WNW	8.3	WNW	0.0	0.0	0.0	0.0	
29	9.9	14.5	4.3	6.4	WNW	13.1	WNW	21.2	W	0.0	0.0	0.0	0.0	
前半旬	9.4	13.4	6.0	3.4	WNW					33.0				
後半旬	10.2	15.5	4.9	4.4	WNW					0.0				
旬	9.7	14.3	5.5	3.8	WNW					33.0				
平年差/比	-0.9	-0.7	-0.9							73				



## 地域気象観測旬報

2016年2月21日～29日 宮崎県 (87)

(5/5)

観測所名	串間										10℃以上積算気温			21
	気温(℃)			風向・風速(m/s)						降水量(mm)			日照 (h)	
	平均	最高	最低	平均	最多	最大	風向	瞬間	風向	日計	1時間	10分		
21	9.0	13.3	4.9	2.3	WNW	4.7	W	8.5	WNW	0.0	0.0	0.0	8.3	
22	8.5	13.5	3.4	2.2	NE	4.8	ENE	8.4	ENE	5.5	2.5	0.5	0.2	
23	10.6	12.5	9.2	2.6	NE	4.8	ENE	10.6	NE	15.5	3.0	1.5	0.0	
24	8.7	13.7	4.5	2.9	WNW	5.8	WNW	11.4	NW	0.0	0.0	0.0	10.0	
25	7.2	13.6	0.6	2.6	WNW	5.9	WNW	14.3	WNW	0.0	0.0	0.0	10.7	
26	6.6	13.1	2.7	1.3	NE	3.5	SSW	6.5	S	0.0	0.0	0.0	8.2	
27	9.2	15.3	2.4	1.4	NE	2.4	NE	4.1	W	0.0	0.0	0.0	2.4	
28	10.7	18.1	3.6	1.4	NE	3.1	WSW	4.9	W	0.0	0.0	0.0	5.0	
29	9.0	14.0	3.3	4.3	WNW	8.3	WNW	15.3	NW	0.0	0.0	0.0	6.1	
前半旬	8.8	13.3	4.5	2.5	WNW					21.0			29.2	
後半旬	8.9	15.1	3.0	2.1	NE					0.0			21.7	
旬	8.8	14.1	3.8	2.3	WNW					21.0			50.9	
平年差/比	-0.9	-0.7	-0.8							50			115	

# 地域雨量観測旬報

2016年2月21日～29日 宮崎県 (87)

(1/1)

観測所名	日之影				諸塚				北方				椎葉				都農				えびの			
	降水量(mm)				降水量(mm)				降水量(mm)				降水量(mm)				降水量(mm)				降水量(mm)			
	日計	平年比	最大1時間	最大10分間	日計	平年比	最大1時間	最大10分間	日計	平年比	最大1時間	最大10分間	日計	平年比	最大1時間	最大10分間	日計	平年比	最大1時間	最大10分間	日計	平年比	最大1時間	最大10分間
21	0.5		0.5	0.5	0.5		0.5	0.5	0.0		0.0	0.0	0.0		0.0	0.0	0.0		0.0	0.0	0.0		0.0	0.0
22	0.5		0.5	0.5	1.0		0.5	0.5	1.0		0.5	0.5	3.5		1.5	0.5	2.0		1.0	0.5	10.0		3.0	1.0
23	5.0		1.0	0.5	5.0		1.0	0.5	4.0		1.0	0.5	9.0		1.5	0.5	7.0		1.5	0.5	13.5		3.0	1.0
24	0.0		0.0	0.0	0.0		0.0	0.0	0.0		0.0	0.0	0.0		0.0	0.0	0.0		0.0	0.0	0.0		0.0	0.0
25	0.0		0.0	0.0	0.0		0.0	0.0	0.0		0.0	0.0	0.0		0.0	0.0	0.0		0.0	0.0	0.0		0.0	0.0
半旬計/最大	6.0	//	1.0	0.5	6.5	37	1.0	0.5	5.0	32	1.0	0.5	12.5	//	1.5	0.5	9.0	//	1.5	0.5	23.5	62	3.0	1.0
26	0.0		0.0	0.0	0.0		0.0	0.0	0.0		0.0	0.0	0.0		0.0	0.0	0.0		0.0	0.0	0.0		0.0	0.0
27	0.0		0.0	0.0	0.0		0.0	0.0	0.0		0.0	0.0	0.0		0.0	0.0	0.0		0.0	0.0	0.0		0.0	0.0
28	0.0		0.0	0.0	0.0		0.0	0.0	0.0		0.0	0.0	0.0		0.0	0.0	0.0		0.0	0.0	0.0		0.0	0.0
29	0.0		0.0	0.0	0.0		0.0	0.0	0.0		0.0	0.0	1.5		1.0	0.5	0.0		0.0	0.0	1.0		1.0	0.5
半旬計/最大	0.0	//	0.0	0.0	0.0	0	0.0	0.0	0.0	0	0.0	0.0	1.5	//	1.0	0.5	0.0	//	0.0	0.0	1.0	3	1.0	0.5
旬計	6.0	//			6.5	25			5.0	23			14.0	//			9.0	//			24.5	42		
旬最大	5.0		1.0	0.5	5.0		1.0	0.5	4.0		1.0	0.5	9.0		1.5	0.5	7.0		1.5	0.5	13.5		3.0	1.0
起日	23		23	23	23		23	23	23		23	23	23		23	29	23		23	23	23		23	23

観測所名	野尻				国富				深瀬															
	降水量(mm)				降水量(mm)				降水量(mm)				降水量(mm)				降水量(mm)							
	日計	平年比	最大1時間	最大10分間	日計	平年比	最大1時間	最大10分間	日計	平年比	最大1時間	最大10分間	日計	平年比	最大1時間	最大10分間	日計	平年比	最大1時間	最大10分間	日計	平年比	最大1時間	最大10分間
21	0.0		0.0	0.0	0.0		0.0	0.0	0.0		0.0	0.0												
22	7.0		2.5	0.5	5.5		2.0	0.5	9.5		4.5	1.0												
23	15.5		3.0	1.0	14.5		2.5	1.0	19.5		4.0	1.0												
24	0.0		0.0	0.0	0.0		0.0	0.0	0.0		0.0	0.0												
25	0.0		0.0	0.0	0.0		0.0	0.0	0.0		0.0	0.0												
半旬計/最大	22.5	//	3.0	1.0	20.0	99	2.5	1.0	29.0	91	4.5	1.0												
26	0.0		0.0	0.0	0.0		0.0	0.0	0.0		0.0	0.0												
27	0.0		0.0	0.0	0.0		0.0	0.0	0.0		0.0	0.0												
28	0.0		0.0	0.0	0.0		0.0	0.0	0.0		0.0	0.0												
29	0.0		0.0	0.0	0.0		0.0	0.0	0.0		0.0	0.0												
半旬計/最大	0.0	//	0.0	0.0	0.0	0	0.0	0.0	0.0	0	0.0	0.0												
旬計	22.5	//			20.0	69			29.0	62														
旬最大	15.5		3.0	1.0	14.5		2.5	1.0	19.5		4.5	1.0												
起日	23		23	23	23		23	23	23		22	23												

# 地域気象観測月報(集計値)

宮崎県(87) 2016年2月  
1/1頁

観測所名	高千穂	古江	鞍岡	延岡	日向	神門	西米良	高鍋	加久藤	西都	小林	宮崎	青島	赤江	都城	油津	串間	
気	平均	4.9	8.5	3.2	8.0	7.8	5.5	6.3	9.2	6.2	8.2	9.1	9.6	9.3	7.6	9.9	9.0	
	平年差	0	0.2	0.1	0.3	-0.1	0.2	0.1	0.6	0	0.1	-0.8	0.5	0.4	-0.6	0.2	0.1	0.1
	最高	19.6	20.8	19.3	20.5	21.8	20.0	19.3	21.7	19.8	21.5	19.2	22.4	21.2	22.9	20.6	20.4	20.5
	起日	13	14	13	13	13	14	28	13	13	13	13	13	13	13	13	13	13
	最低	-3.8	-2.2	-5.5	-2.5	-2.4	-5.4	-2.7	-0.9	-3.8	-2.7	-0.6	-0.4	1.2	0.5	-2.5	0.7	-1.2
	起日	8	16	26	7	16	7	7	7	8	7	8	7	7	16	8	16	8
	最高平均	10.5	13.5	8.8	13.5	14.1	12.9	12.6	14.1	12.1	14.0	12.1	14.5	14.1	14.5	13.8	14.6	14.5
	最高平年差	-0.6	0.3	0.2	0.0	0.4	-0.1	0.0	0.4	0.0	-0.1	-1.0	0.7	0.5	-0.3	0.5	0.3	0.3
	最低平均	0.1	3.6	-1.6	3.0	2.7	-0.4	1.5	4.1	0.9	2.6	2.5	4.4	5.3	4.6	2.2	5.4	3.5
	最低平年差	0.4	-0.2	0.2	0.5	0.0	0.6	0.5	0.7	0.2	0.2	-0.5	1.0	0.3	-0.6	0.1	-0.1	0.0
	積算気温	27	60	27	62	63	28	25	114	40	76	50	100	118	113	55	132	117
	平均0°C未満日数	0	0	4	0	0	0	0	0	0	0	0	0	0	0	0	0	0
	平均25°C以上日数	0	0	0	0	0	0	0	0	0	0	0	0	0	0	0	0	0
	最高0°C未満日数	0	0	0	0	0	0	0	0	0	0	0	0	0	0	0	0	0
最高25°C以上日数	0	0	0	0	0	0	0	0	0	0	0	0	0	0	0	0	0	
最高30°C以上日数	0	0	0	0	0	0	0	0	0	0	0	0	0	0	0	0	0	
最高35°C以上日数	0	0	0	0	0	0	0	0	0	0	0	0	0	0	0	0	0	
最低0°C未満日数	21	2	23	2	7	21	12	2	14	6	1	1	0	0	9	0	5	
最低25°C以上日数	0	0	0	0	0	0	0	0	0	0	0	0	0	0	0	0	0	
日照	月計	125.8	169.6	103.8	188.5	175.3	170.0	121.7	196.3	147.8	196.0	172.4	197.6	174.0	164.9	164.3	167.1	
	平年比	94	105	101	109	104	113	109	114	106	119	109	118	116	108	110	106	
	0.1時間未満日数	4	4	4	3	3	3	5	4	3	4	4	3	4	5	3	4	
風向・風速	平均風速	2.3	3.7	1.2	3.1	1.6	0.7	0.8	2.3	2.3	2.6	3.2	3.8	2.8	4.9	2.0	3.8	2.4
	最大風速	8.5	14.7	5.9	13.3	8.2	4.7	5.2	8.7	9.6	10.8	11.6	14.9	9.9	17.2	7.9	13.1	8.5
	最大風速風向	NW	N	SW	WNW	WNW	S	NNE	WNW	NW	WNW	NW	W	WNW	W	WNW	WNW	WSW
	起日	14	20	12	14	9	14	9	29	29	9	9	29	15	29	9	29	20
	最大瞬間風速	18.4	23.5	14.2	21.1	15.1	13.3	12.2	16.8	18	18.7	23.8	21.7	20.6	23.1	16.3	21.2	16.9
	最大瞬間風速風向	NNW	NNE	E	W	WNW	SSW	NNE	WNW	NNW	W	WNW	W	WNW	W	NW	W	W
	起日	9	20	29	15	9	9	9	29	9	29	9	14	15	29	9	29	15
	最多風向	NW	N	ENE	W	W	SSE	NNE	W	WNW	WNW	WNW	WNW	WNW	W	W	WNW	WNW
	10m/s以上日数	0	8	0	6	0	0	0	0	0	3	2	5	0	8	0	3	0
	15m/s以上日数	0	0	0	0	0	0	0	0	0	0	0	0	0	1	0	0	0
	20m/s以上日数	0	0	0	0	0	0	0	0	0	0	0	0	0	0	0	0	0
30m/s以上日数	0	0	0	0	0	0	0	0	0	0	0	0	0	0	0	0	0	
降水量	月計	64.0	65.0	82.0	90.5	98.0	103.0	103.0	91.5	83.0	90.0	117.5	102.0	156.0	124.0	105.0	215.0	160.5
	平年比	86	84	86	122	109	109	94	103	74	97	93	112	130	122	104	168	141
	最大日降水量	40.0	32.5	40.5	46.5	57.0	47.5	42.0	41.0	31.0	42.0	48.0	51.5	82.5	75.0	45.0	134.5	94.5
	起日	20	13	20	20	20	20	13	20	20	20	20	20	20	20	20	20	20
	最大1時間降水量	8.5	7.5	11.0	11.0	11.5	14.0	15.5	9.0	10.5	9.5	14.0	11.0	20.5	16.0	14.5	40.5	30.0
	起日 時分	20 10:08	13 11:34	13 23:29	13 00:33	20 10:05	13 23:50	13 23:38	20 09:08	20 08:56	20 08:51	20 09:00	20 08:31	20 09:53	20 10:05	14 00:03	20 08:26	20 09:46
	最大10分間降水量	4.5	2.5	5.5	3.0	2.5	6.0	5.0	3.0	3.0	2.5	3.0	4.0	5.5	5.5	9.0	13.5	9.5
	起日 時分	14 00:37	13 11:36	13 22:49	12 23:59	20 10:05	13 23:08	13 23:05	13 12:50	13 23:07	20 09:37	20 08:14	13 11:33	20 09:35	20 09:56	13 23:20	20 08:14	20 09:37
	1mm以上日数	5	4	8	6	6	6	6	5	6	5	7	6	8	7	7	8	6
	10mm以上日数	1	2	2	3	2	2	3	3	2	4	3	3	3	3	3	3	3
	30mm以上日数	1	1	1	1	1	2	2	1	2	1	2	1	2	1	2	1	2
50mm以上日数	0	0	0	0	1	0	0	0	0	0	0	1	1	1	0	1	1	
70mm以上日数	0	0	0	0	0	0	0	0	0	0	0	0	1	1	0	1	1	
100mm以上日数	0	0	0	0	0	0	0	0	0	0	0	0	0	0	0	1	0	

## 地域雨量観測月報(集計値)

宮崎県(87)

2016年2月

1/1頁

観測所名	日之影	諸塚	北方	椎葉	都農	えびの	野尻	国富	深瀬
月計	59.0	72.0	74.0	107.5	124.0	179.0	95.5	96.5	197.5
平年比	//	90	106	//	//	98	//	107	141
最大日降水量	36.0	41.5	45.5	52.0	52.5	110.0	38.0	41.5	79.0
起日	20	20	20	13	20	13	20	20	20
最大1時間降水量	8.0	8.5	10.0	10.0	12.0	21.0	10.0	8.5	19.5
起日 時分	20 09:44	20 09:48	20 10:23	13 23:03	20 09:56	13 23:10	20 09:32	20 10:13	20 09:41
最大10分間降水量	2.5	2.5	2.0	3.0	4.5	8.0	3.5	5.0	5.5
起日 時分	13 23:05	13 22:36	20 10:19	13 22:49	13 09:12	13 23:04	20 09:07	13 17:34	13 11:57
1mm以上日数	5	6	6	7	6	7	5	5	8
10mm以上日数	2	2	2	2	3	4	3	3	3
30mm以上日数	1	1	1	2	2	2	2	2	2
50mm以上日数	0	0	0	1	1	1	0	0	2
70mm以上日数	0	0	0	0	0	1	0	0	2
100mm以上日数	0	0	0	0	0	1	0	0	0