

宮 崎 県 農 業 気 象 速 報

平成 28 年 3 月 上旬

宮 崎 地 方 気 象 台

平成 28 年 3 月 11 日

気 象 概 況

期間の前半は高気圧に覆われ晴れの日が続き、後半は低気圧や前線の影響で短い周期で天気が変わった。9日は、前線を伴った低気圧が九州の南岸付近を通過したため、日降水量が100mmを超える大雨となったところがあり、赤江では日降水量57.5mmを観測し3月の1位を更新した。また、気温は、南からの暖かい空気の流れ込みにより期間の中頃から平年より高く経過した。最高気温・最低気温は、共に平年よりかなり高くなり、7日から8日にかけては今年初めての夏日を観測したところがあった。

生物季節観測では、モンシロチョウの初見を平年より1日遅い3日に観測した。

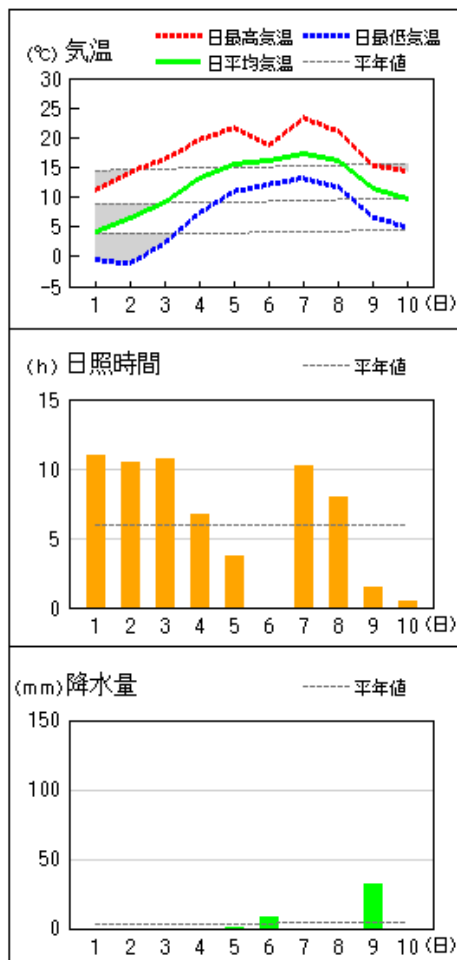
県内各地の旬平均気温は、平年差+1.7℃～+3.6℃で平年よりかなり高く、高鍋、西都、宮崎、油津では平年より高かった。旬降水量は、24.5mm～142.0mm（平年比62%～257%）の平年並で、青島、深瀬、串間では平年より多く、油津は平年よりかなり多かった。旬日照時間は、平年比94%～124%の平年並で、鞍岡、串間では平年より多かった。

宮崎市の旬平均気温は平年より高く、旬降水量は平年並、旬日照時間は平年並だった。

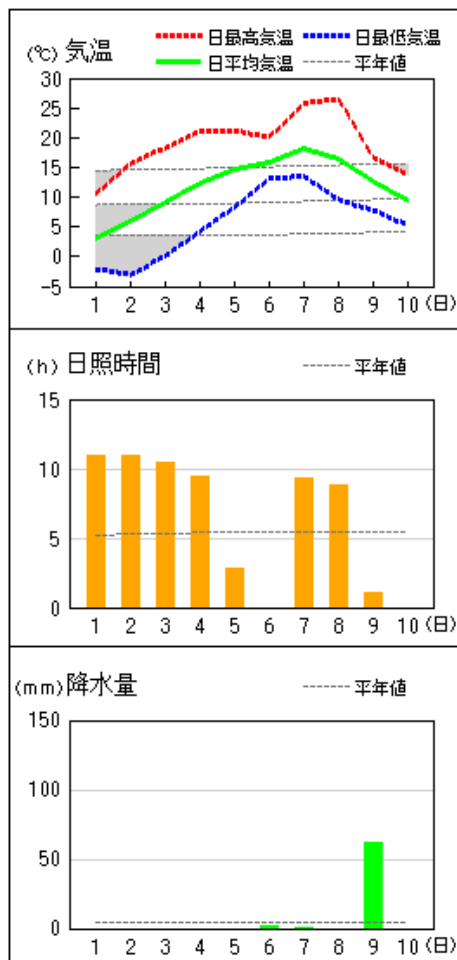
日々の天気概況		宮崎市の昼間の天気
1日	高気圧に覆われた。	快晴
2日	高気圧に覆われた。	快晴
3日	高気圧に覆われた。	晴
4日	高気圧に覆われた。	晴
5日	はじめ高気圧に覆われたが、次第に気圧の谷の影響を受けた。	晴時々曇
6日	前線の影響を受けた。	雨時々曇
7日	高気圧に覆われた。	晴
8日	はじめ高気圧に覆われたが、次第に気圧の谷の影響を受けた。	晴時々曇
9日	はじめ低気圧や前線の影響を受けたが、次第に高気圧に覆われた。	大雨後時々晴一時曇
10日	気圧の谷の影響を受けた。	曇

地上気象 気象経過図：2016年03月01日-2016年03月10日

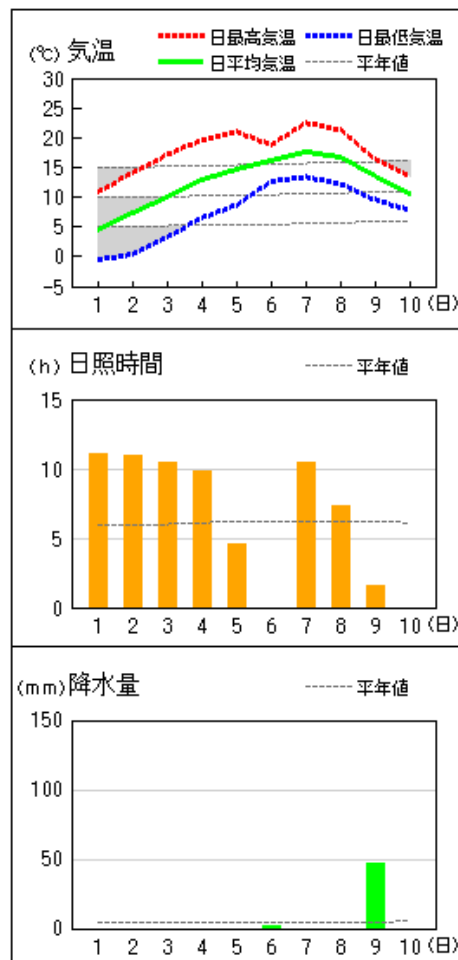
延岡



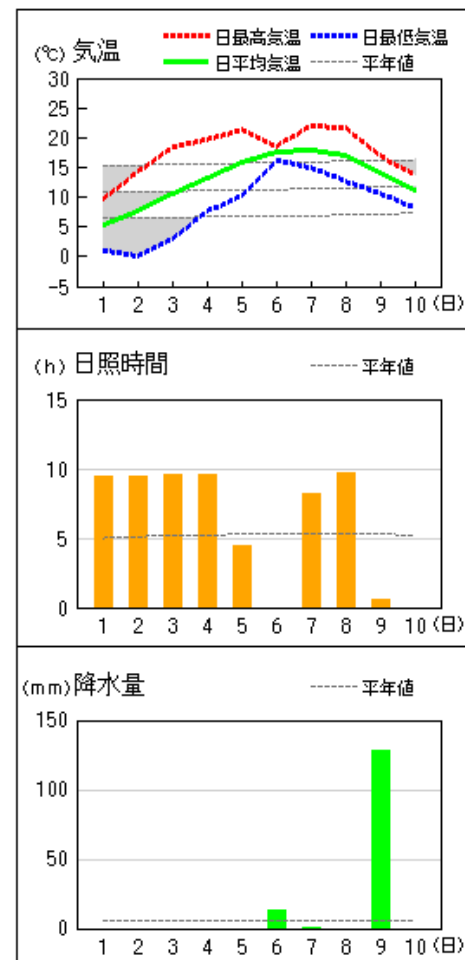
都城



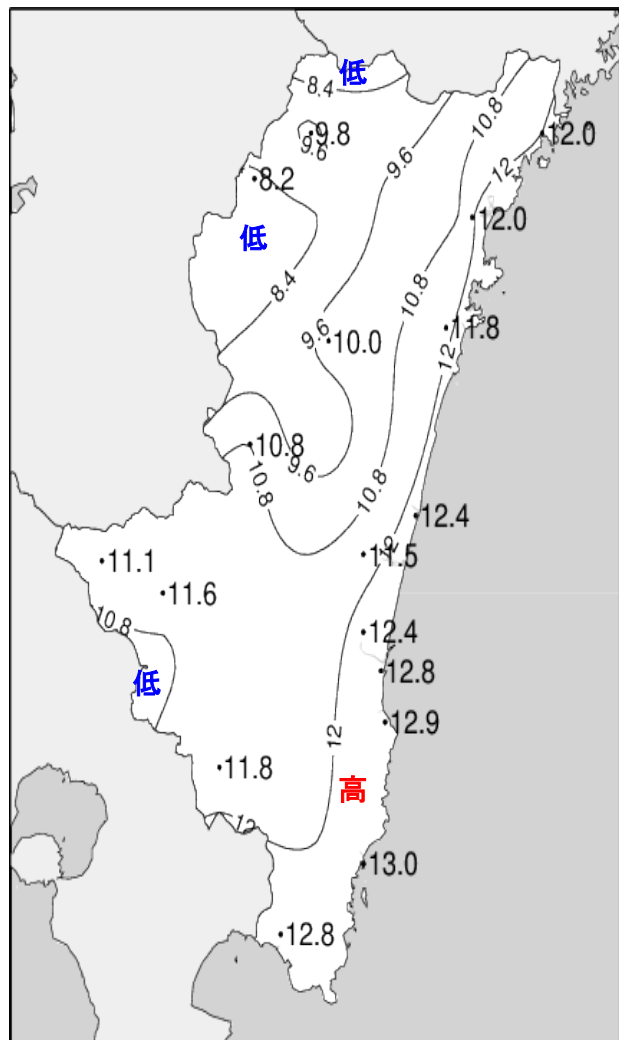
宮崎



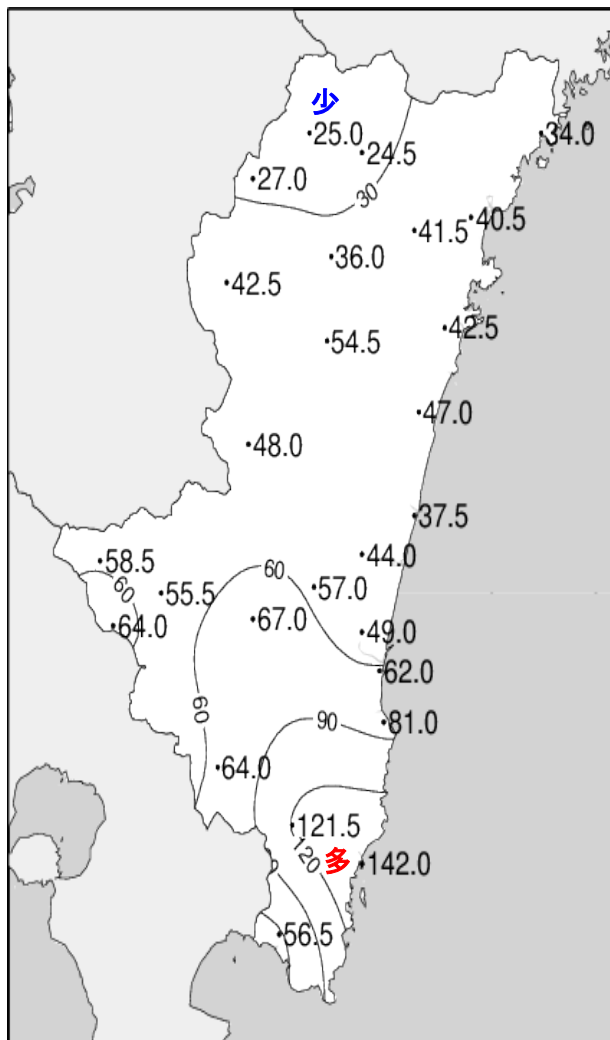
油津



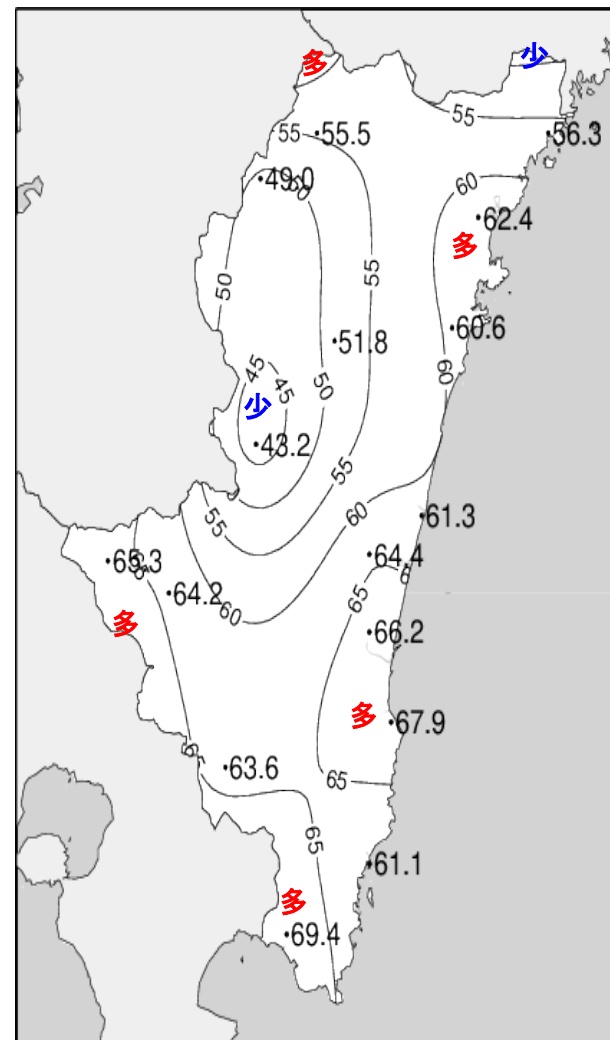
平成28年(2016年)3月上旬 気象分布図



2016年3月上旬気温観測値(°C)メッシュ平年値補正

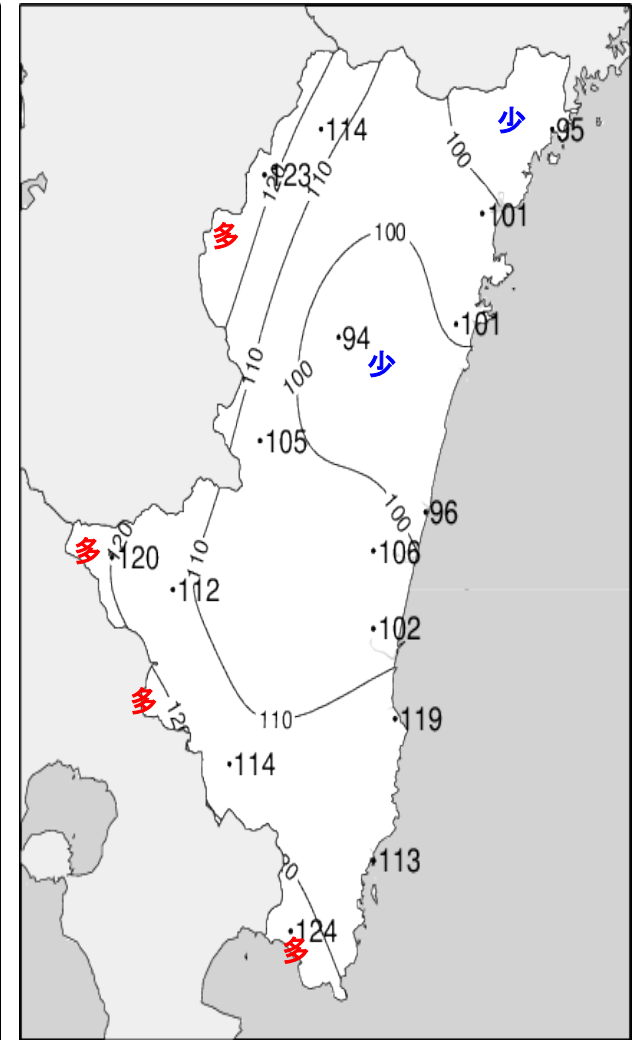
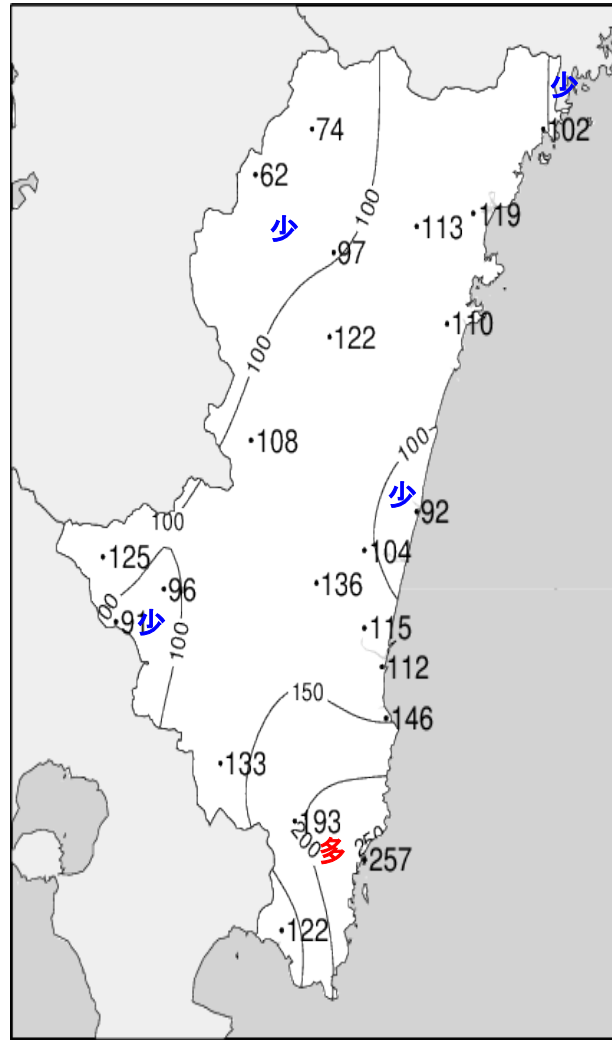
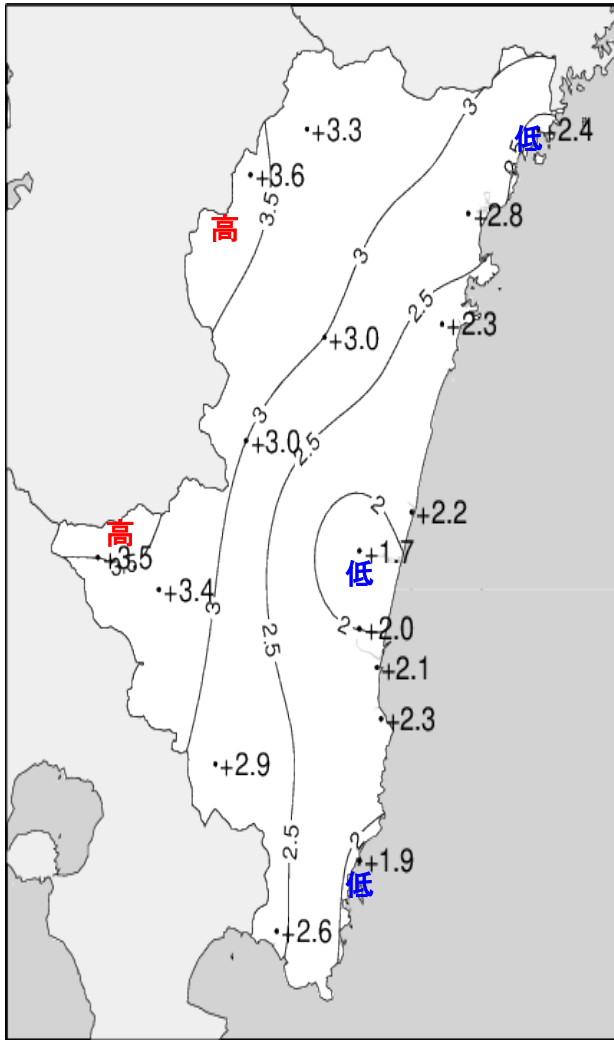


2016年3月上旬降水量観測値(ミリ)



2016年3月上旬日照時間観測値(時間)

平成28年(2016年)3月上旬 気象分布図(平年差、平年比)



地域気象観測旬報

2016年3月1日～10日 宮崎県 (87)
(1/5)

観測所名	高千穂									10℃以上積算気温			70	
	気温(℃)			風向・風速(m/s)						降水量(mm)				日照(h)
	平均	最高	最低	平均	最多	最大	風向	瞬間	風向	日計	1時間	10分		
1	0.7	6.2	-3.7	2.8	NNW	6.4	NW	10.3	NW	0.5	0.5	0.5	10.2	
2	4.1	13.3	-3.3	2.4	NW	4.8	NW	8.3	NNW	0.0	0.0	0.0	10.1	
3	6.3	16.5	-3.2	1.6	NW	5.5	NW	10.0	NW	0.0	0.0	0.0	10.4	
4	11.1	19.8	3.9	1.5	SE	3.8	SE	7.9	SSE	0.0	0.0	0.0	5.3	
5	12.7	18.3	6.2	2.0	SE	4.5	SE	11.8	E	0.0	0.0	0.0	3.3	
6	15.5	20.2	12.8	2.5	SE	4.7	SSE	8.8	SSE	0.0	0.0	0.0	0.7	
7	15.9	24.0	10.6	1.4	NNW	3.9	NNW	8.2	SSW	0.0	0.0	0.0	7.3	
8	14.5	23.8	6.8	1.5	NNW	4.9	NW	9.1	NNW	0.0	0.0	0.0	6.5	
9	9.7	13.7	6.2	2.2	NNW	7	NW	13.8	NW	24.5	9.5	2.0	0.9	
10	7.4	12.6	3.7	2.6	NNW	4.5	NW	9.2	NNW	0.0	0.0	0.0	0.8	
前半旬	7.0	14.8	0.0	2.1	NNW					0.5			39.3	
後半旬	12.6	18.9	8.0	2.0	NNW					24.5			16.2	
旬	9.8	16.8	4.0	2.1	NNW					25.0			55.5	
平年差/比	+3.3	+3.9	+3.1							74			114	

観測所名	古江									10℃以上積算気温			101	
	気温(℃)			風向・風速(m/s)						降水量(mm)				日照(h)
	平均	最高	最低	平均	最多	最大	風向	瞬間	風向	日計	1時間	10分		
1	4.1	9.8	-2.4	2.8	NNE	6.9	NNE	11.3	N	0.0	0.0	0.0	9.8	
2	6.8	12.8	0.5	3.3	NNE	7.9	NNE	9.6	N	0.0	0.0	0.0	9.8	
3	8.8	15.7	2.6	3.4	N	6.5	N	7.9	N	0.0	0.0	0.0	9.8	
4	13.1	18.9	8.3	2.5	NNE	4.6	NNE	5.6	N	0.0	0.0	0.0	6.5	
5	16.0	20.1	10.4	3.4	S	7.1	S	10.9	S	0.0	0.0	0.0	3.0	
6	17.4	19.3	14.4	3.2	S	8.2	S	14.6	S	2.5	1.5	1.0	0.0	
7	17.5	23.4	13.5	3.0	NNE	7.4	N	11.3	N	0.0	0.0	0.0	8.5	
8	15.8	21.1	11.2	3.3	NNE	6.8	N	10.1	N	0.0	0.0	0.0	8.3	
9	10.9	15.5	9.1	7.3	NNW	14.4	N	26.1	N	31.5	9.5	2.5	0.0	
10	10.0	13.9	8.2	6.1	NNE	12.5	N	21.1	N	0.0	0.0	0.0	0.6	
前半旬	9.8	15.5	3.9	3.1	NNE					0.0			38.9	
後半旬	14.3	18.6	11.3	4.6	NNE					34.0			17.4	
旬	12.0	17.1	7.6	3.8	NNE					34.0			56.3	
平年差/比	+2.4	+2.5	+2.9							102			95	

観測所名	鞍岡									10℃以上積算気温			65	
	気温(℃)			風向・風速(m/s)						降水量(mm)				日照(h)
	平均	最高	最低	平均	最多	最大	風向	瞬間	風向	日計	1時間	10分		
1	-1.5	4.8	-6.2	1.0	NNE	3	ENE	7.4	E	0.0	0.0	0.0	8.5	
2	1.6	11.3	-5.3	0.7	ENE	2.9	ENE	6.2	ENE	0.0	0.0	0.0	8.2	
3	5.0	14.9	-3.2	1.0	W	2.6	ENE	6.0	E	0.0	0.0	0.0	8.5	
4	10.6	17.7	4.0	0.8	WSW	2.2	ENE	5.0	SSW	0.0	0.0	0.0	2.3	
5	12.8	17.1	6.7	2.3	SW	6.2	SW	14.2	SW	0.0	0.0	0.0	4.5	
6	15.0	19.3	10.4	2.4	SW	5.5	SW	14.8	SW	0.0	0.0	0.0	2.0	
7	13.5	22.4	6.7	0.7	ENE	3	NE	6.0	S	0.0	0.0	0.0	7.7	
8	12.8	21.3	5.6	0.9	E	2.5	E	5.6	SW	0.0	0.0	0.0	5.6	
9	7.2	10.7	2.2	0.8	ENE	2.4	ENE	5.7	N	27.0	8.5	2.0	0.8	
10	4.9	11.0	0.3	0.8	ENE	3.1	NE	7.3	NE	0.0	0.0	0.0	0.9	
前半旬	5.7	13.2	-0.8	1.2	WSW					0.0			32.0	
後半旬	10.7	16.9	5.0	1.1	ENE					27.0			17.0	
旬	8.2	15.1	2.1	1.1	ENE					27.0			49.0	
平年差/比	+3.6	+4.6	+2.6							62			123	

観測所名	延岡									10℃以上積算気温			90	
	気温(℃)			風向・風速(m/s)						降水量(mm)				日照(h)
	平均	最高	最低	平均	最多	最大	風向	瞬間	風向	日計	1時間	10分		
1	4.3	11.2	-0.5	2.8	W	5.5	W	9.0	ESE	0.0	0.0	0.0	10.9	
2	6.5	14.2	-1.2	2.2	NW	4.9	SE	8.7	SE	0.0	0.0	0.0	10.5	
3	9.2	16.4	2.3	2.7	W	5.5	W	8.1	ESE	0.0	0.0	0.0	10.7	
4	13.2	19.6	7.4	2.3	W	4.5	E	7.6	E	0.0	0.0	0.0	6.7	
5	15.5	21.7	11.0	2.7	W	6.7	S	12.3	SSW	0.5	0.5	0.5	3.7	
6	16.1	18.7	12.1	1.9	WSW	4.8	S	9.2	SE	8.0	5.0	3.5	0.0	
7	17.4	23.3	13.2	2.1	W	4.8	ESE	7.7	SE	0.0	0.0	0.0	10.2	
8	16.1	21.1	11.7	2.4	W	5.4	NNE	7.6	NE	0.0	0.0	0.0	7.9	
9	11.6	15.4	6.6	3.4	NNW	10	N	22.9	NNW	32.0	9.0	2.5	1.4	
10	9.6	14.4	5.0	2.0	NNE	5.6	NNE	8.0	NE	0.0	0.0	0.0	0.4	
前半旬	9.7	16.6	3.8	2.5	W					0.5			42.5	
後半旬	14.2	18.6	9.7	2.4	W					40.0			19.9	
旬	12.0	17.6	6.8	2.5	W					40.5			62.4	
平年差/比	+2.8	+2.5	+2.9							119			101	

地域気象観測旬報

2016年3月1日～10日 宮崎県 (87)
(2/5)

観測所名	日向										10℃以上積算気温			89
	気温(℃)			風向・風速(m/s)						降水量(mm)			日照(h)	
	平均	最高	最低	平均	最多	最大	風向	瞬間	風向	日計	1時間	10分		
1	3.8	10.3	-1.4	1.6	W	3.4	NNW	7.3	E	0.0	0.0	0.0	10.3	
2	6.6	13.5	0.2	2.0	W	4.1	ESE	8.6	ESE	0.0	0.0	0.0	10.2	
3	9.7	17.1	3.9	1.7	W	3.4	W	7.3	E	0.0	0.0	0.0	10.3	
4	13.1	20.2	7.9	1.5	W	3.4	ESE	7.2	SE	0.0	0.0	0.0	7.6	
5	14.9	21.5	10.2	1.4	W	4.3	ESE	9.5	SE	0.0	0.0	0.0	3.8	
6	16.4	19.0	11.6	0.9	W	3	SE	8.2	ESE	2.5	1.0	1.0	0.0	
7	17.6	24.3	14.0	1.4	W	3.6	E	6.9	ESE	0.5	0.5	0.5	9.4	
8	16.1	20.9	11.1	1.4	WNW	3.3	E	7.5	E	0.0	0.0	0.0	6.7	
9	11.0	14.9	5.8	0.7	NNW	2.7	N	6.1	N	39.5	9.0	2.5	2.1	
10	8.8	14.2	3.8	0.6	W	1.9	ENE	4.6	ENE	0.0	0.0	0.0	0.2	
前半旬	9.6	16.5	4.2	1.6	W					0.0			42.2	
後半旬	14.0	18.7	9.3	1.0	W					42.5			18.4	
旬	11.8	17.6	6.7	1.3	W					42.5			60.6	
平年差/比	+2.3	+2.3	+2.6							110			101	

観測所名	神門										10℃以上積算気温			80
	気温(℃)			風向・風速(m/s)						降水量(mm)			日照(h)	
	平均	最高	最低	平均	最多	最大	風向	瞬間	風向	日計	1時間	10分		
1	2.1	11.4	-4.3	0.7	SE	2.9	SSE	5.5	S	0.0	0.0	0.0	10.0	
2	4.0	16.1	-5.3	0.6	SSE	2.7	SSE	5.5	SSE	0.0	0.0	0.0	10.0	
3	6.8	18.5	-2.8	0.6	SSE	3.4	SSE	6.7	SE	0.0	0.0	0.0	10.0	
4	11.5	21.1	3.9	0.7	SSE	3.7	S	7.8	S	0.0	0.0	0.0	6.7	
5	12.7	18.7	7.5	0.8	SE	3.4	SE	8.3	E	0.0	0.0	0.0	1.7	
6	14.0	17.5	11.5	0.3	WNW	1.4	NW	5.2	NNW	2.5	2.0	1.5	0.2	
7	16.2	24.2	10.8	0.6	SE	2.5	S	4.8	SSE	0.0	0.0	0.0	5.9	
8	14.6	25.0	7.2	0.7	SSE	3	SSE	6.4	SSE	0.0	0.0	0.0	5.1	
9	10.9	15.2	4.9	0.4	NNE	2.4	N	7.8	NW	52.0	11.5	3.5	1.8	
10	7.6	13.6	2.9	0.5	N	2.3	SSE	4.0	SSE	0.0	0.0	0.0	0.4	
前半旬	7.4	17.2	-0.2	0.7	SE					0.0			38.4	
後半旬	12.7	19.1	7.5	0.5	SSE					54.5			13.4	
旬	10.0	18.1	3.6	0.6	SSE					54.5			51.8	
平年差/比	+3.0	+3.5	+3.0							122			94	

観測所名	西米良										10℃以上積算気温			84
	気温(℃)			風向・風速(m/s)						降水量(mm)			日照(h)	
	平均	最高	最低	平均	最多	最大	風向	瞬間	風向	日計	1時間	10分		
1	2.6	10.2	-2.2	1.0	SSE	4.1	SE	8.1	SSE	0.0	0.0	0.0	7.2	
2	4.8	16.5	-3.0	0.6	SSE	3.2	SSE	7.1	S	0.0	0.0	0.0	7.2	
3	7.5	18.4	-1.1	0.4	NNW	1.8	S	6.3	S	0.0	0.0	0.0	7.2	
4	11.6	21.2	5.0	0.9	WSW	4.2	WSW	8.3	WSW	0.0	0.0	0.0	6.5	
5	12.7	18.9	8.0	1.3	WSW	5.8	W	10.0	W	0.0	0.0	0.0	1.0	
6	14.7	20.5	11.4	0.7	WSW	3.6	W	5.7	WSW	0.5	0.5	0.5	0.5	
7	16.8	25.8	11.7	0.7	WSW	3.1	SSE	5.6	SE	0.0	0.5	0.0	6.1	
8	15.5	24.6	8.4	1.1	WSW	4.1	WSW	6.4	WSW	0.0	0.0	0.0	5.8	
9	12.5	16.9	7.3	0.7	WNW	3.7	NNE	10.6	NNE	47.5	9.0	3.0	1.2	
10	9.0	14.3	5.3	0.7	NE	2.5	ESE	5.6	S	0.0	0.0	0.0	0.5	
前半旬	7.8	17.0	1.3	0.8	WSW					0.0			29.1	
後半旬	13.7	20.4	8.8	0.8	WSW					48.0			14.1	
旬	10.8	18.7	5.1	0.8	WSW					48.0			43.2	
平年差/比	+3.0	+4.3	+2.6							108			105	

観測所名	高鍋										10℃以上積算気温			103
	気温(℃)			風向・風速(m/s)						降水量(mm)			日照(h)	
	平均	最高	最低	平均	最多	最大	風向	瞬間	風向	日計	1時間	10分		
1	4.2	9.3	-1.5	1.6	WNW	3.3	ESE	5.8	SSE	0.0	0.0	0.0	10.9	
2	7.4	13.5	0.8	2.3	W	5.4	SSE	7.7	SSE	0.0	0.0	0.0	11.0	
3	9.7	16.0	3.1	1.6	NW	3.2	ESE	5.7	ESE	0.0	0.0	0.0	10.4	
4	13.3	19.2	7.9	1.7	WNW	4.1	SSE	6.0	SSE	0.0	0.0	0.0	8.2	
5	15.0	21.1	9.6	1.9	WNW	6.1	SSE	8.4	SSE	0.0	0.0	0.0	2.8	
6	16.6	19.1	13.0	1.5	WNW	4.9	SSE	7.5	SSE	0.5	0.5	0.5	0.0	
7	17.5	21.3	13.2	1.6	W	3.3	SE	4.9	SE	0.0	0.0	0.0	9.6	
8	16.5	20.5	11.5	1.7	NE	3.3	ENE	5.5	ENE	0.0	0.0	0.0	5.9	
9	13.4	16.2	9.1	2.8	NNE	6.4	NNE	11.8	NNE	37.0	8.0	2.0	2.5	
10	10.5	13.8	6.2	1.5	WNW	4.3	ENE	8.0	ENE	0.0	0.0	0.0	0.0	
前半旬	9.9	15.8	4.0	1.8	WNW					0.0			43.3	
後半旬	14.9	18.2	10.6	1.8	NE					37.5			18.0	
旬	12.4	17.0	7.3	1.8	WNW					37.5			61.3	
平年差/比	+2.2	+1.8	+2.3							92			96	

地域気象観測旬報

2016年3月1日～10日 宮崎県 (87)
(3/5)

観測所名	加久藤									10℃以上積算気温			日照 (h)
	気温(℃)			風向・風速(m/s)						降水量(mm)			
	平均	最高	最低	平均	最多	最大	風向	瞬間	風向	日計	1時間	10分	
1	2.0	8.0	-2.9	2.4	WSW	5.5	WSW	9.6	WSW	0.0	0.0	0.0	11.0
2	4.4	14.6	-3.9	1.3	WSW	4.2	WSW	7.2	WSW	0.0	0.0	0.0	11.0
3	7.7	17.3	-1.8	1.2	WSW	4.2	WSW	7.3	SW	0.0	0.0	0.0	10.2
4	12.4	21.8	4.5	1.4	E	3.7	ESE	7.0	SE	0.0	0.0	0.0	6.8
5	14.9	20.4	9.5	2.7	E	4.9	ESE	9.9	E	0.0	0.0	0.0	4.5
6	16.7	22.4	13.1	2.5	E	4.2	E	10.3	NE	0.0	0.0	0.0	1.9
7	16.8	25.1	9.4	1.3	WNW	4.5	WSW	7.9	SSW	0.0	0.0	0.0	9.3
8	15.5	24.6	8.1	1.6	WNW	4.8	WNW	9.1	W	0.0	0.0	0.0	8.3
9	11.9	16.3	6.2	2.5	E	5.7	WNW	10.8	NNW	58.5	20.5	7.5	2.0
10	8.8	13.4	4.0	2.0	WNW	5.7	NW	9.8	NW	0.0	0.0	0.0	0.3
前半旬	8.3	16.4	1.1	1.8	E					0.0			43.5
後半旬	13.9	20.4	8.2	2.0	E					58.5			21.8
旬	11.1	18.4	4.6	1.9	E					58.5			65.3
平年差/比	+3.5	+4.5	+2.7							125			120

観測所名	西都									10℃以上積算気温			日照 (h)
	気温(℃)			風向・風速(m/s)						降水量(mm)			
	平均	最高	最低	平均	最多	最大	風向	瞬間	風向	日計	1時間	10分	
1	3.4	10.0	-2.5	1.9	WNW	5.3	ESE	8.2	E	0.0	0.0	0.0	11.0
2	6.0	13.7	-2.2	2.1	W	5	SE	8.5	SSE	0.0	0.0	0.0	11.1
3	8.0	16.7	0.0	2.0	WNW	5.5	E	8.1	E	0.0	0.0	0.0	10.5
4	12.1	19.5	5.7	2.0	WNW	5.1	ESE	11.3	ESE	0.0	0.0	0.0	8.6
5	13.9	20.3	8.1	2.2	WNW	5.8	SSE	10.0	SSE	0.0	0.0	0.0	2.6
6	15.4	19.6	11.3	1.7	WNW	4.9	S	7.4	SSE	2.0	1.0	1.0	0.1
7	16.9	22.6	11.8	1.8	WNW	4.6	ESE	6.4	SE	0.0	0.0	0.0	10.4
8	15.5	21.0	9.6	1.9	ESE	4.9	E	7.7	SE	0.0	0.0	0.0	7.8
9	13.0	17.8	8.4	1.4	ENE	5.2	NNW	8.5	NNW	42.0	9.0	2.5	2.3
10	10.5	13.6	7.1	1.2	SW	3.1	NE	5.0	ENE	0.0	0.0	0.0	0.0
前半旬	8.7	16.0	1.8	2.0	WNW					0.0			43.8
後半旬	14.3	18.9	9.6	1.6	WNW					44.0			20.6
旬	11.5	17.5	5.7	1.8	WNW					44.0			64.4
平年差/比	+1.7	+1.8	+1.6							104			106

観測所名	小林									10℃以上積算気温			日照 (h)
	気温(℃)			風向・風速(m/s)						降水量(mm)			
	平均	最高	最低	平均	最多	最大	風向	瞬間	風向	日計	1時間	10分	
1	2.6	8.7	-1.4	3.6	WNW	6.4	WNW	11.5	NNW	0.0	0.0	0.0	10.9
2	6.3	14.8	-1.1	3.0	WNW	4.3	W	8.3	W	0.0	0.0	0.0	11.0
3	9.6	17.6	1.8	2.8	WNW	5.3	NW	9.2	WNW	0.0	0.0	0.0	10.2
4	12.7	21.5	5.6	2.2	SE	5.5	SE	9.0	ESE	0.0	0.0	0.0	8.4
5	14.2	18.8	9.3	2.9	ESE	7.6	ESE	11.9	SE	0.0	0.0	0.0	3.4
6	15.6	19.5	12.8	2.0	S	5.4	SE	8.0	SE	0.0	0.0	0.0	0.0
7	17.5	25.1	11.1	1.6	WNW	4.1	W	8.9	W	0.0	0.0	0.0	10.1
8	16.7	25.4	10.3	2.2	WNW	4.5	WNW	7.8	NNW	0.0	0.0	0.0	7.6
9	11.8	16.6	6.8	3.6	WNW	7.9	WNW	14.3	WNW	55.5	13.5	5.5	2.4
10	8.9	13.0	5.2	2.7	WNW	5.4	NW	9.7	WNW	0.0	0.0	0.0	0.2
前半旬	9.1	16.3	2.8	2.9	WNW					0.0			43.9
後半旬	14.1	19.9	9.2	2.4	WNW					55.5			20.3
旬	11.6	18.1	6.0	2.7	WNW					55.5			64.2
平年差/比	+3.4	+4.5	+2.5							96			112

観測所名	宮崎									10℃以上積算気温			日照 (h)
	気温(℃)			風向・風速(m/s)						降水量(mm)			
	平均	最高	最低	平均	最多	最大	風向	瞬間	風向	日計	1時間	10分	
1	4.6	10.9	-0.5	2.9	W	6	ESE	8.9	SE	0.0	0.0	0.0	11.1
2	7.5	14.1	0.4	3.0	WNW	6	SE	9.3	S	0.0	0.0	0.0	11.0
3	10.1	17.2	3.3	3.1	WNW	6.3	ESE	8.7	ESE	0.0	0.0	0.0	10.4
4	12.8	19.6	6.5	3.1	WNW	7.4	SE	11.8	SE	0.0	0.0	0.0	9.8
5	14.6	21.0	8.7	2.9	WNW	6.5	SE	10.4	SE	0.0	0.0	0.0	4.6
6	16.1	18.8	12.7	2.0	WNW	5.6	SSE	11.6	SSE	1.5	1.0	0.5	0.0
7	17.7	22.5	13.4	2.6	WNW	4.9	ESE	6.4	ESE	0.0	0.0	0.0	10.4
8	16.6	21.3	12.2	3.2	ENE	5.2	ESE	7.6	E	0.0	0.0	0.0	7.3
9	13.4	16.3	9.6	2.0	NE	5.8	ENE	9.1	ENE	47.5	10.5	2.5	1.6
10	10.7	13.4	7.8	1.9	WNW	3.9	NE	5.4	NE	0.0	0.0	0.0	0.0
前半旬	9.9	16.6	3.7	3.0	WNW					0.0			46.9
後半旬	14.9	18.5	11.1	2.3	WNW					49.0			19.3
旬	12.4	17.5	7.4	2.7	WNW					49.0			66.2
平年差/比	+2.0	+2.0	+2.0							115			102

地域気象観測旬報

2016年3月1日～10日 宮崎県 (87)
(4/5)

観測所名	青島										10℃以上積算気温			日照 (h)
	気温(℃)			風向・風速(m/s)						降水量(mm)				
	平均	最高	最低	平均	最多	最大	風向	瞬間	風向	日計	1時間	10分		
1	4.8	9.2	1.4	2.6	WNW	4.5	WNW	9.7	W	0.0	0.0	0.0	10.6	
2	7.4	13.9	1.3	2.2	W	4.4	SE	7.9	SE	0.0	0.0	0.0	10.8	
3	10.6	16.7	3.1	2.2	W	4.3	E	7.2	E	0.0	0.0	0.0	10.4	
4	13.2	20.2	7.6	1.7	WSW	4.2	SE	8.6	SE	0.0	0.0	0.0	10.1	
5	16.0	21.2	11.1	1.6	W	4	SE	8.2	ESE	0.0	0.0	0.0	6.0	
6	17.7	19.0	16.3	1.7	SE	3.9	SE	8.0	SE	5.5	3.5	3.0	0.0	
7	17.8	20.8	14.2	1.9	WNW	3.5	E	5.7	E	0.0	1.0	0.0	9.8	
8	16.9	21.1	12.0	1.5	ESE	4.6	E	7.5	E	0.0	0.0	0.0	9.1	
9	13.7	17.6	10.0	1.9	N	4.2	N	8.9	N	75.5	14.5	3.5	1.1	
10	11.0	13.3	7.9	1.1	W	2.1	W	4.2	NW	0.0	0.0	0.0	0.0	
前半旬	10.4	16.2	4.9	2.1	W					0.0			47.9	
後半旬	15.4	18.4	12.1	1.6	W					81.0			20.0	
旬	12.9	17.3	8.5	1.8	W					81.0			67.9	
平年差/比	+2.3	+2.1	+2.2							146			119	

観測所名	赤江										10℃以上積算気温			日照 (h)
	気温(℃)			風向・風速(m/s)						降水量(mm)				
	平均	最高	最低	平均	最多	最大	風向	瞬間	風向	日計	1時間	10分		
1	4.6	9.2	0.1	4.6	W	7.1	W	9.8	W	0.0	0.0	0.0		
2	8.1	13.8	2.2	4.9	W	9	SSE	10.8	SSE	0.0	0.0	0.0		
3	10.4	16.7	3.4	3.2	WNW	5.4	W	7.2	SE	0.0	0.0	0.0		
4	13.0	19.4	6.5	3.7	WNW	7.4	SE	9.3	SSE	0.0	0.0	0.0		
5	15.3	21.8	9.3	3.1	SSE	5.7	SSE	8.2	SE	0.0	0.0	0.0		
6	17.4	18.6	14.3	3.3	SE	8	SSE	10.3	SSE	4.5	4.0	3.0		
7	17.5	21.3	14.3	2.4	WNW	3.9	W	5.1	ESE	0.0	0.0	0.0		
8	16.6	20.7	11.9	3.6	NE	6.7	NE	8.7	NNE	0.0	0.0	0.0		
9	13.8	17.0	10.4	5.5	NNE	9.2	NNE	11.8	NNE	57.5	11.5	3.0		
10	10.9	13.3	6.9	2.7	WNW	6.4	W	8.7	WSW	0.0	0.0	0.0		
前半旬	10.3	16.2	4.3	3.9	W					0.0				
後半旬	15.2	18.2	11.6	3.5	WNW					62.0				
旬	12.8	17.2	7.9	3.7	WNW					62.0				
平年差/比	+2.1	+1.8	+1.8							112				

観測所名	都城										10℃以上積算気温			日照 (h)
	気温(℃)			風向・風速(m/s)						降水量(mm)				
	平均	最高	最低	平均	最多	最大	風向	瞬間	風向	日計	1時間	10分		
1	3.1	10.6	-2.1	1.8	WNW	4.7	WNW	8.6	WNW	0.0	0.0	0.0	10.9	
2	5.8	15.7	-3.0	1.3	S	4	SSW	6.9	SSW	0.0	0.0	0.0	10.9	
3	9.2	18.3	0.0	1.3	N	4.2	SW	8.1	WSW	0.0	0.0	0.0	10.4	
4	12.4	21.2	4.3	1.7	N	5.4	SSW	8.7	S	0.0	0.0	0.0	9.4	
5	14.6	21.2	8.3	2.0	ESE	6	ESE	10.2	ESE	0.0	0.0	0.0	2.8	
6	15.8	20.1	13.1	1.8	N	4.5	NNE	6.8	NNE	2.0	1.0	1.0	0.0	
7	18.3	25.8	13.5	2.4	N	4.4	SSW	7.6	SSW	0.5	0.5	0.5	9.3	
8	16.5	26.5	9.6	1.5	SSW	4.7	SSW	7.8	S	0.0	0.0	0.0	8.8	
9	12.7	16.6	7.8	2.5	NE	5.5	N	9.8	N	61.5	11.5	3.0	1.1	
10	9.3	13.7	5.3	1.2	W	2.9	W	5.8	WNW	0.0	0.0	0.0	0.0	
前半旬	9.0	17.4	1.5	1.6	S					0.0			44.4	
後半旬	14.5	20.5	9.9	1.9	N					64.0			19.2	
旬	11.8	19.0	5.7	1.8	N					64.0			63.6	
平年差/比	+2.9	+4.0	+2.2							133			114	

観測所名	油津										10℃以上積算気温			日照 (h)
	気温(℃)			風向・風速(m/s)						降水量(mm)				
	平均	最高	最低	平均	最多	最大	風向	瞬間	風向	日計	1時間	10分		
1	5.3	9.8	1.1	3.6	WNW	6.9	WNW	9.8	WNW	0.0	0.0	0.0	9.5	
2	7.6	14.3	0.1	3.9	WNW	5.7	WNW	7.9	SE	0.0	0.0	0.0	9.5	
3	10.7	18.4	3.1	3.7	WNW	6.3	WNW	7.8	WNW	0.0	0.0	0.0	9.6	
4	13.2	19.7	7.6	3.3	WNW	5.1	WNW	6.9	WNW	0.0	0.0	0.0	9.6	
5	15.9	21.3	10.3	3.0	W	5	ESE	7.3	ESE	0.0	0.0	0.0	4.4	
6	17.5	18.6	16.2	2.2	SE	5.1	ESE	8.0	SE	13.0	5.0	2.0	0.0	
7	17.9	22.0	15.0	2.7	ESE	5.9	E	8.7	ENE	0.5	0.5	0.5	8.2	
8	16.9	21.6	12.7	2.9	WNW	5.3	WNW	7.5	WNW	0.0	0.0	0.0	9.7	
9	14.0	16.9	10.6	2.2	WNW	4.5	WNW	7.8	NE	128.5	25.0	7.0	0.6	
10	11.2	13.8	8.2	2.3	WNW	4.1	NW	5.2	WNW	0.0	0.0	0.0	0.0	
前半旬	10.5	16.7	4.4	3.5	WNW					0.0			42.6	
後半旬	15.5	18.6	12.5	2.5	WNW					142.0			18.5	
旬	13.0	17.6	8.5	3.0	WNW					142.0			61.1	
平年差/比	+1.9	+1.9	+1.9							257			113	

地域気象観測旬報

2016年3月1日～10日 宮崎県 (87)
(5/5)

観測所名	串間									10°C以上積算気温			日照 (h)
	気温(°C)			風向・風速(m/s)						降水量(mm)			
	平均	最高	最低	平均	最多	最大	風向	瞬間	風向	日計	1時間	10分	
1	5.0	11.2	0.0	2.2	W	5.3	WNW	10.1	WNW	0.0	0.0	0.0	11.0
2	6.2	14.2	<u>-2.5</u>	1.6	NE	4.3	S	7.6	S	0.0	0.0	0.0	11.1
3	9.4	18.0	0.6	2.1	NE	5.3	WSW	9.1	W	0.0	0.0	0.0	10.3
4	12.8	20.1	5.6	2.0	NE	3.9	SSW	7.3	SSE	0.0	0.0	0.0	10.2
5	15.8	20.5	9.0	2.9	NE	5.8	E	10.4	E	0.0	0.0	0.0	4.9
6	17.7	19.1	16.2	2.3	E	4	E	7.2	E	7.0	2.5	1.0	0.0
7	17.7	<u>22.6</u>	13.3	1.5	NE	3.7	SW	6.3	E	0.0	0.5	0.0	9.9
8	16.1	22.1	10.2	1.8	NE	4	NE	7.0	S	0.0	0.0	0.0	10.4
9	15.8	21.3	10.3	2.6	NE	<u>6.2</u>	NE	<u>14.0</u>	S	<u>49.5</u>	<u>13.0</u>	<u>4.5</u>	1.6
10	11.1	14.8	7.6	1.0	NE	3.4	WNW	5.8	W	0.0	0.0	0.0	0.0
前半旬	9.8	16.8	2.5	2.2	NE					0.0			47.5
後半旬	15.7	20.0	11.5	1.8	NE					56.5			21.9
旬	12.8	18.4	7.0	2.0	NE					56.5			69.4
平年差/比	+2.6	+2.9	+2.3							122			124

地域雨量観測旬報

2016年3月1日～10日 宮崎県 (87)
(1/1)

観測所名	日之影				諸塚				北方				椎葉				都農				えびの							
	降水量(mm)				降水量(mm)				降水量(mm)				降水量(mm)				降水量(mm)				降水量(mm)							
	日計	平年比	最大1時間	最大10分間	日計	平年比	最大1時間	最大10分間	日計	平年比	最大1時間	最大10分間	日計	平年比	最大1時間	最大10分間	日計	平年比	最大1時間	最大10分間	日計	平年比	最大1時間	最大10分間	日計	平年比	最大1時間	最大10分間
1	0.0		0.0	0.0	0.0		0.0	0.0	0.0		0.0	0.0	0.0		0.0	0.0	0.0		0.0	0.0	0.0		0.0	0.0	0.0		0.0	0.0
2	0.0		0.0	0.0	0.0		0.0	0.0	0.0		0.0	0.0	0.0		0.0	0.0	0.0		0.0	0.0	0.0		0.0	0.0	0.0		0.0	0.0
3	0.0		0.0	0.0	0.0		0.0	0.0	0.0		0.0	0.0	0.0		0.0	0.0	0.0		0.0	0.0	0.0		0.0	0.0	0.0		0.0	0.0
4	0.0		0.0	0.0	0.0		0.0	0.0	0.0		0.0	0.0	0.0		0.0	0.0	0.0		0.0	0.0	0.0		0.0	0.0	0.0		0.0	0.0
5	0.0		0.0	0.0	0.0		0.0	0.0	0.0		0.0	0.0	0.0		0.0	0.0	0.0		0.0	0.0	0.0		0.0	0.0	0.0		0.0	0.0
半旬計/最大	0.0	//	0.0	0.0	0.0	0	0.0	0.0	0.0	0	0.0	0.0	0.0	//	0.0	0.0	0.0	//	0.0	0.0	0.0	0	0.0	0.0	0.0		0.0	0.0
6	0.0		0.0	0.0	0.0		0.0	0.0	6.0		3.0	2.5	0.0		0.0	0.0	6.5		4.0	3.0	0.0		0.0	0.0	0.0		0.0	0.0
7	0.0		0.0	0.0	0.0		0.0	0.0	0.0		0.0	0.0	0.0		0.0	0.0	0.5		0.5	0.5	0.0		0.0	0.0	0.0		0.0	0.0
8	0.0		0.0	0.0	0.0		0.0	0.0	0.5		0.5	0.5	0.0		0.0	0.0	0.0		0.0	0.0	0.0		0.0	0.0	0.0		0.0	0.0
9	24.5		9.5	2.0	36.0		8.5	2.0	35.0		8.0	2.0	42.5		11.5	2.5	40.0		8.0	2.5	64.0		15.5	4.5		15.5	4.5	
10	0.0		0.0	0.0	0.0		0.0	0.0	0.0		0.0	0.0	0.0		0.0	0.0	0.0		0.0	0.0	0.0		0.0	0.0	0.0		0.0	0.0
半旬計/最大	24.5	//	9.5	2.0	36.0	167	8.5	2.0	41.5	218	8.0	2.5	42.5	//	11.5	2.5	47.0	//	8.0	3.0	64.0	164	15.5	4.5		15.5	4.5	
旬計	24.5	//			36.0	97			41.5	113			42.5	//			47.0	//			64.0	91						
旬最大	24.5		9.5	2.0	36.0		8.5	2.0	35.0		8.0	2.5	42.5		11.5	2.5	40.0		8.0	3.0	64.0		15.5	4.5		15.5	4.5	
起日	9		9	9	9		9	9	9		9	6	9		9	9	9		9	6	9		9	9		9	9	

観測所名	野尻				国富				深瀬																						
	降水量(mm)				降水量(mm)				降水量(mm)				降水量(mm)				降水量(mm)				降水量(mm)										
	日計	平年比	最大1時間	最大10分間	日計	平年比	最大1時間	最大10分間	日計	平年比	最大1時間	最大10分間	日計	平年比	最大1時間	最大10分間	日計	平年比	最大1時間	最大10分間	日計	平年比	最大1時間	最大10分間	日計	平年比	最大1時間	最大10分間	日計	平年比	最大1時間
1	0.0		0.0	0.0	0.0		0.0	0.0	0.0		0.0	0.0																			
2	0.0		0.0	0.0	0.0		0.0	0.0	0.0		0.0	0.0																			
3	0.0		0.0	0.0	0.0		0.0	0.0	0.0		0.0	0.0																			
4	0.0		0.0	0.0	0.0		0.0	0.0	0.0		0.0	0.0																			
5	0.0		0.0	0.0	0.0		0.0	0.0	0.0		0.0	0.0																			
半旬計/最大	0.0	//	0.0	0.0	0.0	0	0.0	0.0	0.0	0	0.0	0.0																			
6	0.0		0.0	0.0	0.0		0.0	0.0	15.0		4.5	1.5																			
7	0.0		0.0	0.0	0.0		0.0	0.0	0.0		1.0	0.0																			
8	0.0		0.0	0.0	0.0		0.0	0.0	0.0		0.0	0.0																			
9	67.0		14.0	4.0	57.0		13.5	3.5	106.5		23.0	8.0																			
10	0.0		0.0	0.0	0.0		0.0	0.0	0.0		0.0	0.0																			
半旬計/最大	67.0	//	14.0	4.0	57.0	249	13.5	3.5	121.5	352	23.0	8.0																			
旬計	67.0	//			57.0	136			121.5	193																					
旬最大	67.0		14.0	4.0	57.0		13.5	3.5	106.5		23.0	8.0																			
起日	9		9	9	9		9	9	9		9	9																			