

宮 崎 県 農 業 気 象 速 報

平成 28 年 3 月 中旬

宮 崎 地 方 気 象 台

平成 28 年 3 月 22 日

気 象 概 況

この期間は、高気圧に覆われ晴れの日と、前線や気圧の谷、湿った空気の影響で曇りや雨の日が短い周期で変わった。18日は、前線が九州南部付近を通過したため雨となり、深瀬では日降水量114.0mmを観測する大雨となった。気温は、期間の前半は寒気の影響で平年より低く、後半は南からの暖かい空気の流れ込みにより、平年より高かった。

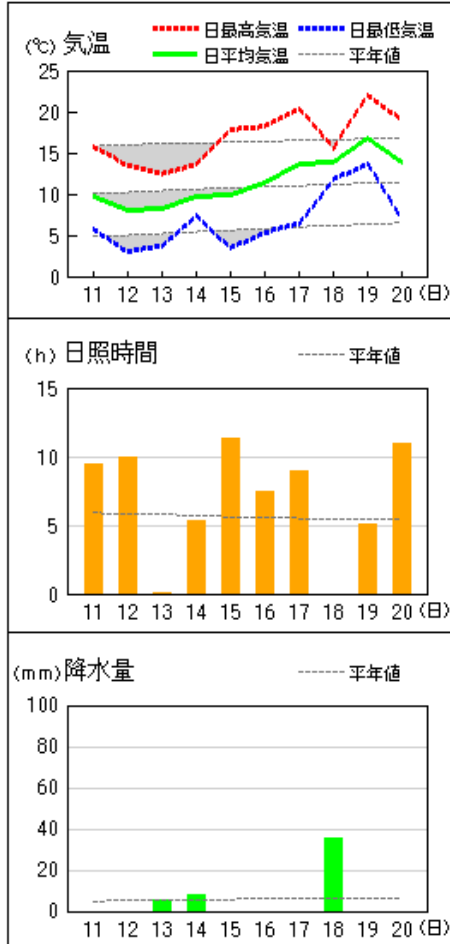
県内各地の旬平均気温は、平年差 -0.4°C ～ $+0.6^{\circ}\text{C}$ で全ての観測点で平年並であった。旬降水量は、25.5mm～146.0mm（平年比50%～222%）で平年並か平年より多く、高千穂、鞍岡では平年より少なく、都城、串間では平年よりかなり多かった。旬日照時間は、平年比96%～135%で平年並か平年より多かった。

宮崎市の旬平均気温は平年並、旬降水量は平年より多く、旬日照時間も平年より多かった。

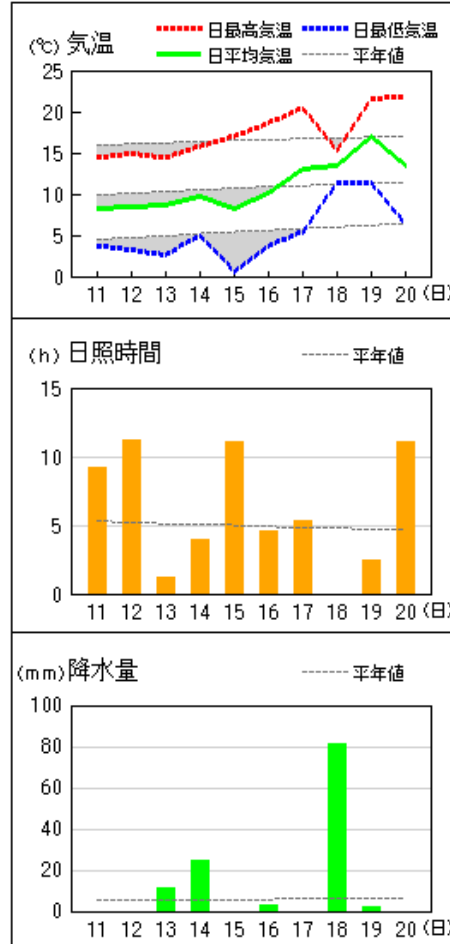
日々の天気概況	宮崎市の昼間の天気
11日 はじめ高気圧に覆われたが、次第に気圧の谷の影響を受けた。	晴後一時曇
12日 高気圧に覆われた。	晴
13日 気圧の谷や湿った空気の影響を受けた。	曇一時雨
14日 はじめ気圧の谷や湿った空気の影響を受けたが、次第に高気圧に覆われた。	雨時々曇一時晴
15日 高気圧に覆われた。	快晴
16日 気圧の谷の影響を受けた。	薄曇
17日 高気圧に覆われた。	晴後時々薄曇
18日 前線の影響を受けた。	雨
19日 高気圧に覆われたが、一時的に気圧の谷の影響を受けた。	晴後時々曇
20日 高気圧に覆われた。	晴

地上気象 気象経過図：2016年03月11日-2016年03月20日

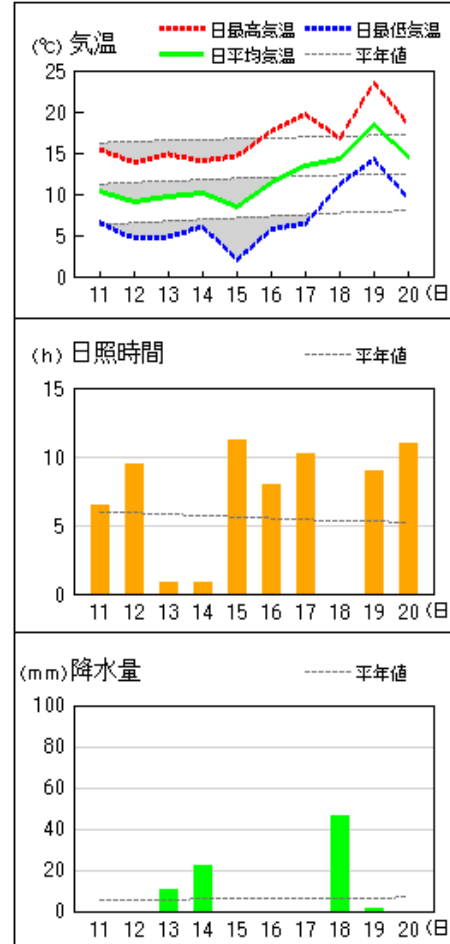
延岡



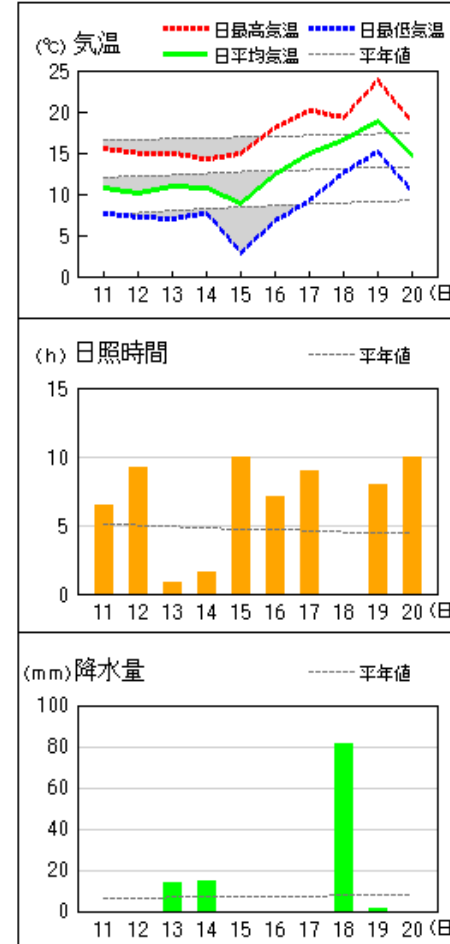
都城



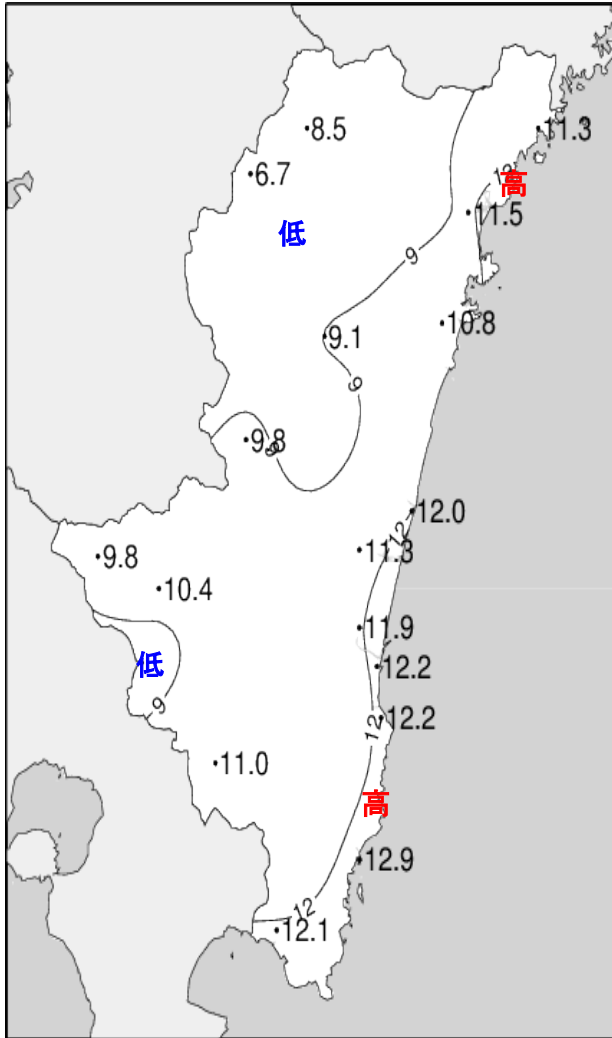
宮崎



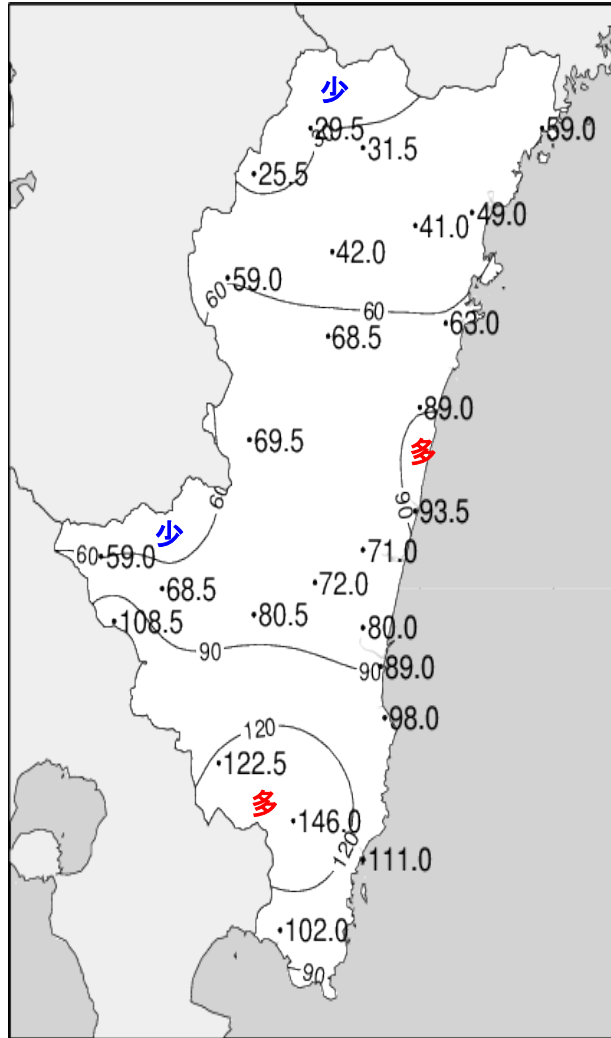
油津



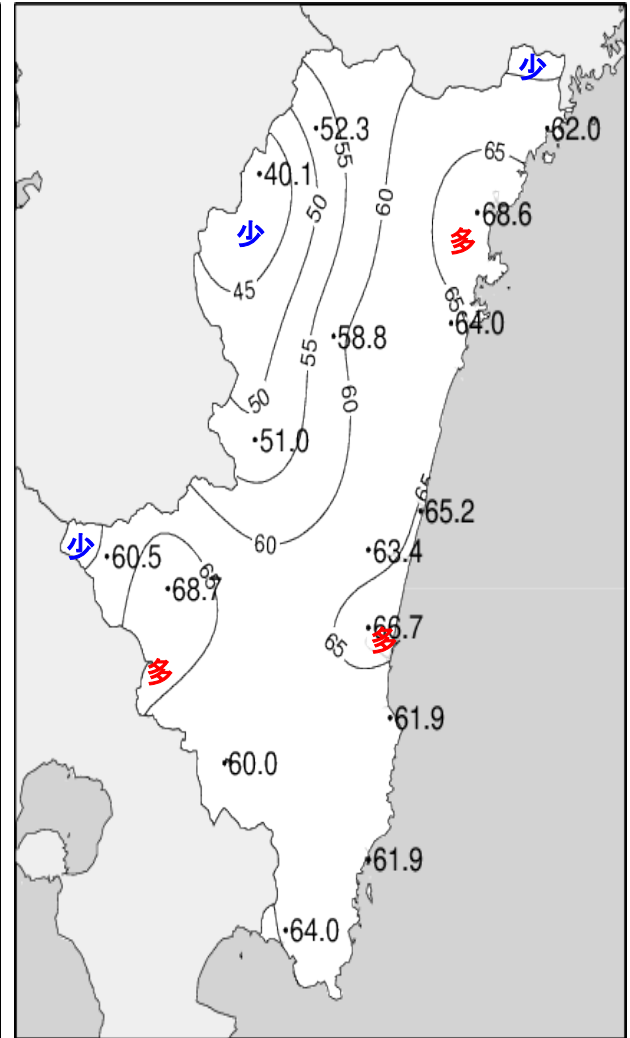
平成28年(2016年)3月中旬 気象分布図



2016年3月中旬気温観測値(°C)メッシュ平年値補正

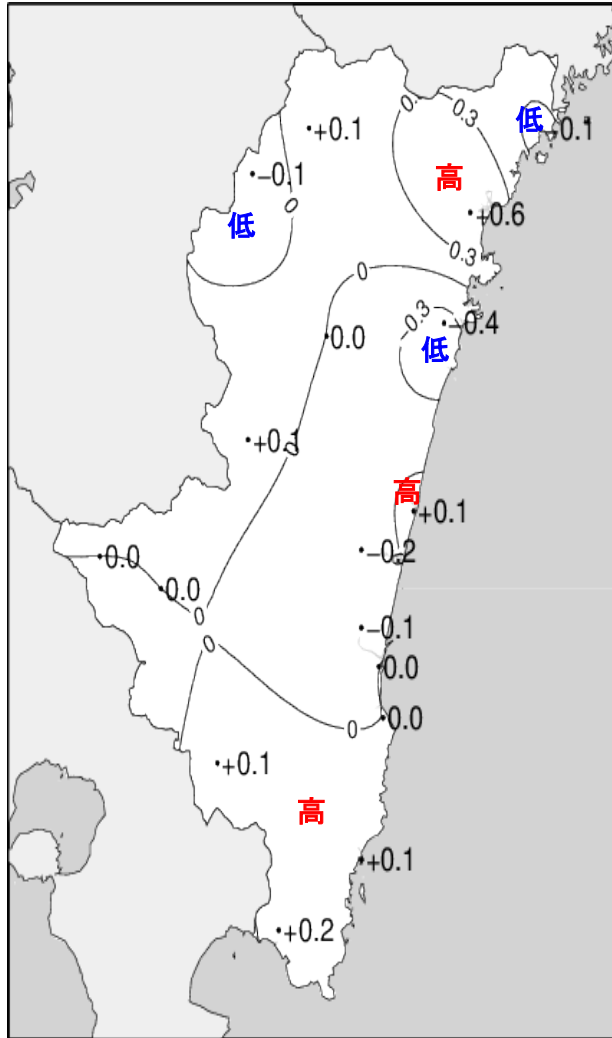


2016年3月中旬降水量観測値(ミリ)

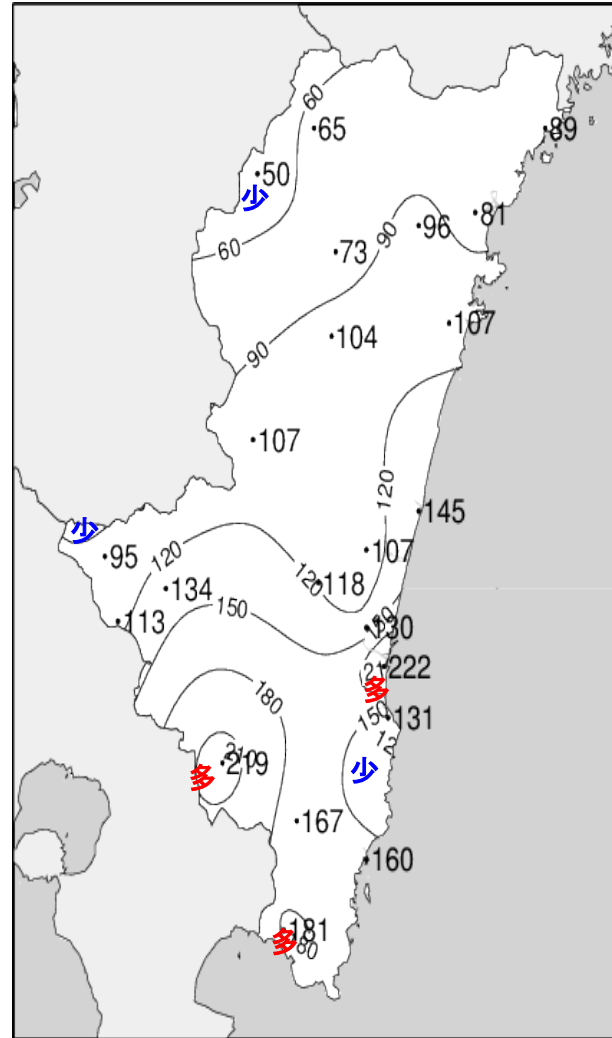


2016年3月中旬日照時間観測値(時間)

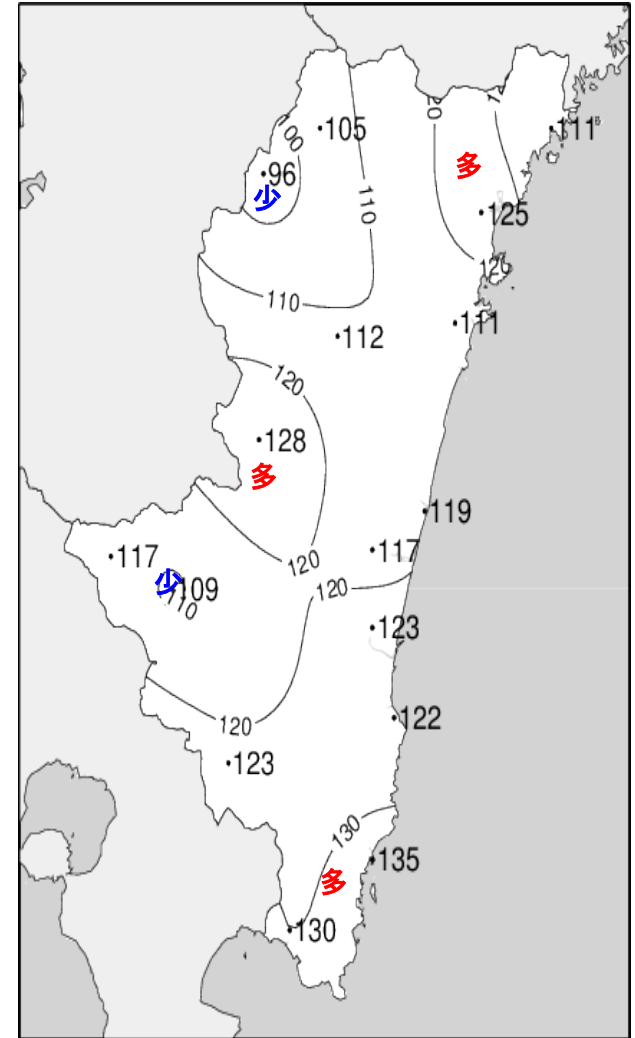
平成28年(2016年)3月中旬 気象分布図(平年差、平年比)



2016年3月中旬気温平年差 (°C)



2016年3月中旬降水量平年比 (%)



2016年3月中旬日照時間平年比 (%)

地域気象観測旬報

2016年3月11日～20日 宮崎県 (87)
(1/5)

観測所名	高千穂									10℃以上積算気温			48
日付	気温(℃)			風向・風速(m/s)					降水量(mm)			日照(h)	
	平均	最高	最低	平均	最多	最大	風向	瞬間	風向	日計	1時間		10分
11	5.8	10.1	1.5	2.4	NW	5	NNW	10.0	NNW	0.0	0.0	0.0	4.6
12	4.7	12.8	<u>-1.8</u>	2.0	NW	3.9	NNW	8.6	SW	0.0	0.0	0.0	10.7
13	4.3	9.7	-1.3	0.8	NNW	3.7	NNW	5.4	NNW	3.5	1.5	0.5	1.0
14	6.6	10.0	4.5	2.2	NW	<u>6.5</u>	NW	<u>12.0</u>	NW	12.0	3.0	1.0	3.4
15	7.6	16.0	1.7	1.7	W	4.9	SSE	9.0	N	0.0	0.0	0.0	10.7
16	8.0	16.9	0.6	1.4	NNW	3.9	SSE	6.8	SSE	0.0	0.0	0.0	4.5
17	10.4	<u>20.1</u>	0.7	1.9	SE	5.3	SSE	9.5	SSE	0.0	0.0	0.0	7.5
18	12.7	14.0	11.4	2.1	SE	4.1	SSE	7.9	SSE	<u>12.5</u>	<u>3.0</u>	<u>1.5</u>	0.0
19	14.3	16.8	8.4	2.2	NW	4.3	NW	7.9	SW	1.5	1.0	0.5	0.0
20	10.2	17.4	3.2	2.1	NW	5.1	NW	10.5	N	0.0	0.0	0.0	9.9
前半旬	5.8	11.7	0.9	1.8	NNW					15.5			30.4
後半旬	11.1	17.0	4.9	1.9	SE					14.0			21.9
旬	8.5	14.4	2.9	1.9	NW					29.5			52.3
平年差/比	+0.1	-0.5	+0.3							65			105

観測所名	古江									10℃以上積算気温			69
日付	気温(℃)			風向・風速(m/s)					降水量(mm)			日照(h)	
	平均	最高	最低	平均	最多	最大	風向	瞬間	風向	日計	1時間		10分
11	9.1	14.4	5.6	7.4	N	9.9	N	18.4	N	0.0	0.0	0.0	9.9
12	8.1	14.0	4.3	5.1	N	9.8	N	14.8	N	0.0	0.0	0.0	7.4
13	8.8	12.5	<u>4.2</u>	2.6	NNE	5.8	NNE	7.5	NNE	3.5	1.5	0.5	0.5
14	8.5	12.2	6.0	9.1	NE	<u>13.2</u>	N	<u>24.5</u>	NW	7.5	2.0	0.5	3.6
15	9.5	16.0	5.8	4.0	NNE	8.9	NE	18.4	NE	0.0	0.0	0.0	10.3
16	10.9	16.8	5.2	3.1	N	5.4	N	6.7	S	0.0	0.0	0.0	6.8
17	14.1	19.2	7.2	3.4	S	5.4	N	7.2	N	0.0	0.0	0.0	8.8
18	15.1	18.1	11.2	2.8	NNE	6.9	S	10.8	SW	<u>48.0</u>	<u>11.0</u>	<u>2.5</u>	0.0
19	16.4	<u>20.4</u>	12.2	3.3	N	10.5	N	17.0	N	0.0	0.0	0.0	4.3
20	12.9	18.2	9.6	6.5	N	12.3	N	20.1	NNE	0.0	0.0	0.0	10.4
前半旬	8.8	13.8	5.2	5.6	N					11.0			31.7
後半旬	13.9	18.5	9.1	3.8	N					48.0			30.3
旬	11.3	16.2	7.1	4.7	N					59.0			62.0
平年差/比	-0.1	+0.1	+0.4							89			111

観測所名	鞍岡									10℃以上積算気温			35
日付	気温(℃)			風向・風速(m/s)					降水量(mm)			日照(h)	
	平均	最高	最低	平均	最多	最大	風向	瞬間	風向	日計	1時間		10分
11	3.5	8.0	-0.6	1.0	NE	2.7	SSW	5.9	SSW	0.0	0.0	0.0	1.8
12	2.2	9.8	<u>-3.1</u>	0.9	W	3	NE	7.1	ENE	0.0	0.0	0.0	8.9
13	3.2	9.3	-1.9	0.6	W	3.3	SSW	6.9	SSW	4.5	1.5	0.5	0.3
14	4.2	8.6	1.0	0.8	ENE	2.2	NE	7.5	NNE	<u>11.5</u>	2.0	1.0	1.3
15	4.6	14.2	-2.2	0.7	W	2.7	NE	5.7	NE	0.0	0.0	0.0	9.1
16	6.9	14.3	0.2	0.9	W	2.6	ENE	5.1	NE	0.0	0.0	0.0	4.0
17	10.2	<u>19.0</u>	1.6	1.5	WSW	3.9	SSW	9.1	SSW	0.0	0.0	0.0	5.3
18	12.4	14.6	9.6	2.7	SW	<u>5.2</u>	SW	<u>12.7</u>	WSW	9.0	<u>2.0</u>	<u>1.0</u>	0.1
19	12.3	15.0	7.2	0.9	NE	2.1	SSW	4.5	NE	0.5	0.5	0.5	0.0
20	7.8	16.4	0.8	0.7	ENE	2.5	ENE	6.1	E	0.0	0.0	0.0	9.3
前半旬	3.5	10.0	-1.4	0.8	ENE					16.0			21.4
後半旬	9.9	15.9	3.9	1.3	SW					9.5			18.7
旬	6.7	12.9	1.3	1.1	ENE					25.5			40.1
平年差/比	-0.1	0.0	0.0							50			96

観測所名	延岡									10℃以上積算気温			70
日付	気温(℃)			風向・風速(m/s)					降水量(mm)			日照(h)	
	平均	最高	最低	平均	最多	最大	風向	瞬間	風向	日計	1時間		10分
11	9.7	15.7	5.7	4.0	NW	7.9	W	12.4	W	0.0	0.0	0.0	9.5
12	8.1	13.5	<u>3.0</u>	2.3	NNW	5.4	ESE	8.2	ESE	0.0	0.0	0.0	9.9
13	8.2	12.4	3.7	1.8	W	3.7	NW	5.7	W	5.5	2.5	0.5	0.1
14	9.6	13.6	7.3	5.7	NNW	<u>11.3</u>	NNW	<u>20.5</u>	NNW	8.0	2.0	0.5	5.3
15	9.9	17.8	3.4	3.8	N	8.7	NNW	13.8	WNW	0.0	0.0	0.0	11.3
16	11.4	18.2	5.3	2.5	W	5.2	SE	8.6	ESE	0.0	0.0	0.0	7.4
17	13.6	20.4	6.4	2.8	W	5	ESE	8.0	SE	0.0	0.0	0.0	9.0
18	13.9	15.6	11.7	1.8	W	4.1	SSE	8.0	SSE	<u>35.5</u>	<u>7.0</u>	<u>3.0</u>	0.0
19	16.7	<u>22.0</u>	13.7	2.4	E	5.2	NNW	7.9	ESE	0.0	0.0	0.0	5.1
20	13.9	19.0	6.9	4.6	N	8.1	NE	15.2	N	0.0	0.0	0.0	11.0
前半旬	9.1	14.6	4.6	3.5	NNW					13.5			36.1
後半旬	13.9	19.0	8.8	2.8	W					35.5			32.5
旬	11.5	16.8	6.7	3.2	W					49.0			68.6
平年差/比	+0.6	+0.3	+0.9							81			125

地域気象観測旬報

2016年3月11日～20日 宮崎県 (87)
(2/5)

観測所名	日向									10℃以上積算気温				67
日付	気温(℃)			風向・風速(m/s)					降水量(mm)			日照(h)		
	平均	最高	最低	平均	最多	最大	風向	瞬間	風向	日計	1時間		10分	
11	9.4	16.2	3.8	1.7	W	4.9	WNW	9.2	W	0.0	0.0	0.0	6.8	
12	7.0	13.7	0.8	1.1	WSW	3.5	E	7.0	ESE	0.0	0.0	0.0	9.6	
13	8.3	13.7	4.0	1.3	W	2.8	W	5.8	W	9.0	3.5	1.0	0.1	
14	9.0	15.1	3.0	1.5	WNW	5.2	NNW	9.9	N	15.0	3.0	1.0	4.7	
15	8.0	16.8	0.3	1.2	WSW	3.7	SSE	7.7	ESE	0.0	0.0	0.0	11.0	
16	11.5	18.2	5.5	1.8	W	3.9	ESE	7.6	ESE	0.0	0.0	0.0	7.6	
17	13.5	21.3	8.0	1.9	W	3.6	E	7.4	E	0.0	0.0	0.0	9.5	
18	13.6	15.9	10.7	1.0	W	2.8	W	5.9	W	39.0	7.5	2.0	0.0	
19	16.0	22.5	10.1	1.3	WSW	3.5	ESE	6.7	ESE	0.0	0.0	0.0	3.8	
20	11.9	20.1	5.3	1.3	NE	4.7	ENE	10.1	NE	0.0	0.0	0.0	10.9	
前半旬	8.3	15.1	2.4	1.4	W					24.0			32.2	
後半旬	13.3	19.6	7.9	1.5	W					39.0			31.8	
旬	10.8	17.4	5.2	1.4	W					63.0			64.0	
平年差/比	-0.4	+0.7	-0.8							107			111	

観測所名	神門									10℃以上積算気温				49
日付	気温(℃)			風向・風速(m/s)					降水量(mm)			日照(h)		
	平均	最高	最低	平均	最多	最大	風向	瞬間	風向	日計	1時間		10分	
11	6.6	13.9	1.0	0.7	N	3.1	N	7.7	N	0.0	0.0	0.0	6.8	
12	5.3	14.2	-1.5	0.7	SSE	3.2	SSE	7.8	S	0.0	0.0	0.0	9.5	
13	6.2	12.8	0.4	0.3	SSE	2.4	SSE	4.4	SSE	7.5	2.5	1.0	0.2	
14	7.7	13.2	2.5	0.7	N	3.2	N	7.1	N	13.5	3.0	1.0	5.1	
15	7.0	17.3	-1.4	0.8	SSE	3.1	SSE	7.1	SSE	0.0	0.0	0.0	10.2	
16	8.6	17.4	1.5	0.6	SSE	2.7	SSE	5.7	S	4.5	4.5	2.0	4.7	
17	11.1	19.8	3.8	0.8	SE	3.2	SSE	7.2	SSE	0.0	0.0	0.0	7.6	
18	12.0	14.1	10.0	0.2	SE	0.8	SSE	2.2	SSE	43.0	7.5	2.0	0.0	
19	15.1	22.8	7.6	0.5	SSE	2.3	SSE	4.8	SSE	0.0	0.0	0.0	4.8	
20	11.2	20.5	3.6	0.8	SSE	3.6	SSE	7.3	SSE	0.0	0.0	0.0	9.9	
前半旬	6.6	14.3	0.2	0.6	SSE					21.0			31.8	
後半旬	11.6	18.9	5.3	0.6	SSE					47.5			27.0	
旬	9.1	16.6	2.8	0.6	SSE					68.5			58.8	
平年差/比	0.0	+0.2	+0.2							104			112	

観測所名	西米良									10℃以上積算気温				52
日付	気温(℃)			風向・風速(m/s)					降水量(mm)			日照(h)		
	平均	最高	最低	平均	最多	最大	風向	瞬間	風向	日計	1時間		10分	
11	7.6	14.6	3.0	0.9	S	4	SE	9.1	SSE	0.0	0.0	0.0	7.1	
12	6.6	16.5	0.4	1.0	WSW	4.2	WSW	7.4	WSW	0.0	0.0	0.0	7.4	
13	6.6	12.4	1.5	0.3	WSW	1.4	WSW	2.6	SE	8.0	3.0	1.0	0.0	
14	8.5	15.3	3.8	0.8	NNE	4	NNE	9.0	NNE	14.5	3.5	1.0	4.4	
15	7.5	18.3	0.1	1.0	WSW	4	WSW	7.1	WSW	0.0	0.0	0.0	7.5	
16	9.2	17.3	3.4	0.7	WSW	4	WSW	6.1	S	3.5	3.0	2.0	3.4	
17	11.6	19.7	5.2	1.5	NNE	4.6	WSW	8.4	WSW	0.0	0.0	0.0	6.6	
18	11.9	13.5	10.2	0.1	SSW	1.1	SW	3.2	S	43.5	6.5	2.0	0.0	
19	16.3	22.6	10.7	1.2	SE	4.3	SE	8.3	E	0.0	0.5	0.5	7.0	
20	12.5	22.0	5.5	1.0	WSW	3.9	WSW	6.3	SW	0.0	0.0	0.0	7.6	
前半旬	7.4	15.4	1.8	0.8	WSW					22.5			26.4	
後半旬	12.3	19.0	7.0	0.9	WSW					47.0			24.6	
旬	9.8	17.2	4.4	0.9	WSW					69.5			51.0	
平年差/比	+0.1	+0.9	+0.1							107			128	

観測所名	高鍋									10℃以上積算気温				93
日付	気温(℃)			風向・風速(m/s)					降水量(mm)			日照(h)		
	平均	最高	最低	平均	最多	最大	風向	瞬間	風向	日計	1時間		10分	
11	10.9	15.4	6.8	2.1	W	4.2	SE	7.4	E	0.0	0.0	0.0	7.3	
12	8.7	13.0	4.7	1.7	W	3.1	ESE	6.0	SE	0.0	0.0	0.0	8.0	
13	9.9	13.6	5.3	1.3	NW	2.6	NNE	4.6	NNE	10.0	4.0	1.0	0.0	
14	10.5	16.3	6.0	3.3	N	5.6	N	10.4	NNE	16.5	3.5	1.0	4.7	
15	8.8	15.0	2.5	1.6	WNW	3.9	NE	6.6	NE	0.0	0.0	0.0	11.1	
16	11.7	16.7	6.1	1.7	WNW	3.7	NW	6.5	WNW	0.0	0.0	0.0	6.7	
17	13.7	19.3	7.0	1.7	NW	3.8	SSE	5.6	NE	0.0	0.0	0.0	10.2	
18	15.0	17.7	12.2	1.6	W	5.7	S	9.3	S	65.5	13.5	3.5	0.0	
19	17.1	20.5	14.2	1.6	N	4.1	WSW	6.5	SW	1.5	1.5	0.5	6.2	
20	14.1	18.6	8.2	2.7	NE	5.7	NNE	9.8	NNE	0.0	0.0	0.0	11.0	
前半旬	9.8	14.7	5.1	2.0	NW					26.5			31.1	
後半旬	14.3	18.6	9.5	1.9	WNW					67.0			34.1	
旬	12.0	16.6	7.3	1.9	NW					93.5			65.2	
平年差/比	+0.1	+0.1	+0.3							145			119	

地域気象観測旬報

2016年3月11日～20日 宮崎県 (87)
(3/5)

観測所名	加久藤									10℃以上積算気温			53
日付	気温(℃)			風向・風速(m/s)					降水量(mm)			日照(h)	
	平均	最高	最低	平均	最多	最大	風向	瞬間	風向	日計	1時間		10分
11	6.8	12.2	2.5	2.6	WNW	5.8	NW	9.6	NNW	0.0	0.0	0.0	7.8
12	5.9	13.7	<u>-1.3</u>	1.6	W	3.4	SW	6.7	SW	0.0	0.0	0.0	11.4
13	6.5	13.2	0.3	1.0	E	2.3	E	4.8	ESE	8.0	3.5	1.0	0.4
14	8.9	13.1	4.9	2.4	NW	<u>6.2</u>	NNW	<u>12.3</u>	NNW	13.0	3.5	1.0	5.6
15	7.7	17.3	0.1	1.4	WSW	4.2	SSW	7.1	S	0.0	0.0	0.0	11.0
16	9.1	18.2	2.2	1.1	ESE	4.1	WNW	8.8	W	2.0	2.0	1.0	5.6
17	11.9	<u>21.2</u>	3.4	1.7	E	3.7	E	7.9	ENE	0.0	0.0	0.0	6.4
18	13.7	15.3	11.6	2.0	E	4.4	ENE	9.8	ENE	<u>36.0</u>	<u>6.0</u>	<u>2.0</u>	0.0
19	15.3	20.4	9.8	2.0	NW	5.2	NW	7.5	NW	0.0	0.5	0.0	1.0
20	12.0	20.8	4.4	1.6	S	4.6	NNW	7.8	NNW	0.0	0.0	0.0	11.3
前半旬	7.2	13.9	1.3	1.8	WSW					21.0			36.2
後半旬	12.4	19.2	6.3	1.7	E					38.0			24.3
旬	9.8	16.5	3.8	1.7	E					59.0			60.5
平年差/比	0.0	+0.6	-0.2							95			117

観測所名	西都									10℃以上積算気温			78
日付	気温(℃)			風向・風速(m/s)					降水量(mm)			日照(h)	
	平均	最高	最低	平均	最多	最大	風向	瞬間	風向	日計	1時間		10分
11	9.8	14.4	4.7	2.0	W	6.2	E	9.2	E	0.0	0.0	0.0	5.9
12	7.8	13.2	3.7	2.0	ESE	5.7	ESE	8.2	ESE	0.0	0.0	0.0	9.0
13	9.4	13.9	4.3	1.6	N	4.1	NNW	6.0	NNW	9.5	4.0	1.0	0.3
14	10.3	15.0	6.5	2.0	NNW	<u>7.8</u>	N	<u>10.3</u>	N	16.0	3.5	1.0	3.6
15	8.0	14.7	<u>1.3</u>	1.9	WNW	4.7	ESE	7.1	ESE	0.0	0.0	0.0	11.1
16	11.0	17.1	4.8	2.0	WNW	5.1	WNW	6.8	WNW	1.0	1.0	0.5	6.5
17	13.0	19.4	6.1	2.0	WNW	5.2	E	7.9	E	0.0	0.0	0.0	8.4
18	14.2	15.9	10.8	1.5	NW	4.3	NNW	5.6	NNW	<u>44.5</u>	<u>7.5</u>	<u>2.5</u>	0.0
19	16.8	<u>21.0</u>	12.8	2.1	ESE	4.9	E	7.5	E	0.0	1.0	0.5	7.6
20	13.1	18.2	7.9	1.9	WNW	5.8	ENE	9.0	ENE	0.0	0.0	0.0	11.0
前半旬	9.1	14.2	4.1	1.9	ESE					25.5			29.9
後半旬	13.6	18.3	8.5	1.9	WNW					45.5			33.5
旬	11.3	16.3	6.3	1.9	WNW					71.0			63.4
平年差/比	-0.2	-0.6	0.0							107			117

観測所名	小林									10℃以上積算気温			55
日付	気温(℃)			風向・風速(m/s)					降水量(mm)			日照(h)	
	平均	最高	最低	平均	最多	最大	風向	瞬間	風向	日計	1時間		10分
11	7.3	12.2	3.0	3.6	WNW	6.7	WNW	11.6	WNW	0.0	0.0	0.0	9.9
12	6.8	14.3	<u>0.6</u>	2.3	NW	4.5	W	8.9	W	0.0	0.0	0.0	11.2
13	7.6	12.3	2.5	1.0	NE	2.8	S	4.1	S	8.0	3.5	1.0	0.1
14	9.0	13.7	5.3	3.5	WNW	6.3	NW	<u>12.8</u>	NW	12.5	3.0	1.0	6.2
15	8.5	17.3	2.1	2.4	WNW	5.2	ESE	9.1	E	0.0	0.0	0.0	11.1
16	9.9	17.3	3.8	1.9	WNW	5.3	W	8.9	W	4.5	4.0	<u>3.0</u>	5.8
17	12.6	20.0	5.2	2.7	ESE	6.4	SE	9.7	SE	0.0	0.0	0.0	10.1
18	12.9	14.8	10.4	2.0	E	5.6	E	8.4	E	<u>43.0</u>	<u>7.0</u>	2.0	0.0
19	16.1	<u>21.7</u>	11.7	3.2	WNW	<u>6.8</u>	WNW	10.7	WNW	0.5	1.5	0.5	3.0
20	13.3	21.4	7.7	2.8	WNW	5.5	SE	8.4	ESE	0.0	0.0	0.0	11.3
前半旬	7.8	14.0	2.7	2.6	WNW					20.5			38.5
後半旬	13.0	19.0	7.8	2.5	WNW					48.0			30.2
旬	10.4	16.5	5.2	2.5	WNW					68.5			68.7
平年差/比	0.0	+0.1	+0.1							134			109

観測所名	宮崎									10℃以上積算気温			92
日付	気温(℃)			風向・風速(m/s)					降水量(mm)			日照(h)	
	平均	最高	最低	平均	最多	最大	風向	瞬間	風向	日計	1時間		10分
11	10.3	15.4	6.6	3.1	W	6	ESE	8.2	ESE	0.0	0.0	0.0	6.5
12	9.0	13.8	4.6	3.3	W	5.5	W	7.9	W	0.0	0.0	0.0	9.5
13	9.6	14.8	4.8	2.3	WNW	4.2	WNW	5.9	NNE	10.5	3.5	1.0	0.8
14	10.1	14.0	6.0	2.0	N	4.4	NE	7.6	NNW	22.0	5.0	1.0	0.8
15	8.5	14.6	<u>2.0</u>	2.9	WNW	4.5	WNW	7.2	ESE	0.0	0.0	0.0	11.2
16	11.3	17.6	5.7	3.3	WNW	7.1	W	<u>11.4</u>	WNW	0.0	0.0	0.0	7.9
17	13.5	19.6	6.4	2.9	WNW	5.2	E	8.3	E	0.0	0.0	0.0	10.2
18	14.3	16.8	11.2	1.9	WNW	4.3	SE	7.3	SE	<u>46.0</u>	<u>9.5</u>	<u>2.5</u>	0.0
19	18.4	<u>23.5</u>	14.2	3.6	W	<u>7.1</u>	W	10.1	W	1.5	2.0	0.5	8.9
20	14.4	18.4	9.4	2.7	ENE	5.5	ENE	8.2	E	0.0	0.0	0.0	10.9
前半旬	9.5	14.5	4.8	2.7	WNW					32.5			28.8
後半旬	14.4	19.2	9.4	2.9	WNW					47.5			37.9
旬	11.9	16.9	7.1	2.8	WNW					80.0			66.7
平年差/比	-0.1	+0.1	-0.2							130			123

地域気象観測旬報

2016年3月11日～20日 宮崎県 (87)
(4/5)

観測所名	青島									10℃以上積算気温			105
日付	気温(℃)			風向・風速(m/s)					降水量(mm)			日照(h)	
	平均	最高	最低	平均	最多	最大	風向	瞬間	風向	日計	1時間		10分
11	10.7	14.5	7.8	2.7	WNW	4.3	E	7.2	E	0.0	0.0	0.0	6.4
12	9.0	12.9	6.0	2.8	WNW	4.6	WNW	8.5	NW	0.0	0.0	0.0	8.8
13	10.6	14.5	7.2	1.9	WNW	3.7	WNW	6.3	WSW	19.5	9.5	3.0	1.5
14	10.2	14.0	7.8	2.7	WNW	5.4	N	11.0	N	27.5	6.5	1.5	0.1
15	8.7	13.9	3.3	2.1	WNW	3.6	W	6.6	NNE	0.0	0.0	0.0	11.1
16	11.8	17.1	6.3	1.7	WNW	4.3	WNW	7.5	W	0.0	0.0	0.0	7.5
17	13.6	18.8	8.0	1.6	WNW	3.1	E	5.2	E	0.0	0.0	0.0	8.5
18	15.1	18.1	11.4	1.6	W	3.8	SE	11.2	SW	50.5	8.5	2.0	0.0
19	18.2	23.5	14.3	2.1	WNW	5.2	WNW	11.1	NW	0.5	0.5	0.5	7.2
20	14.4	17.5	10.4	1.9	N	4	N	8.4	N	0.0	0.0	0.0	10.8
前半旬	9.8	14.0	6.4	2.4	WNW					47.0			27.9
後半旬	14.6	19.0	10.1	1.8	WNW					51.0			34.0
旬	12.2	16.5	8.3	2.1	WNW					98.0			61.9
平年差/比	0.0	0.0	+0.2							131			122

観測所名	赤江									10℃以上積算気温			104
日付	気温(℃)			風向・風速(m/s)					降水量(mm)			日照(h)	
	平均	最高	最低	平均	最多	最大	風向	瞬間	風向	日計	1時間		10分
11	10.4	14.8	6.9	5.2	W	7.2	W	9.8	WSW	0.0	0.0	0.0	
12	9.2	13.2	5.0	4.6	W	7.7	W	9.8	W	0.0	0.0	0.0	
13	10.2	14.8	5.8	3.1	W	6.5	NNW	9.3	NNE	9.5	3.5	1.0	
14	10.5	14.1	6.0	5.1	NNW	10.7	NNE	12.9	NNE	27.5	6.5	1.5	
15	8.5	14.2	2.0	3.0	WNW	4.6	ENE	6.2	E	0.0	0.0	0.0	
16	11.6	17.2	5.7	3.4	WNW	7.4	WNW	10.3	WNW	0.0	0.0	0.0	
17	13.7	19.1	6.7	3.1	WNW	5.5	SE	7.2	SE	0.0	0.0	0.0	
18	14.8	17.6	11.7	3.6	W	10.1	SSE	14.4	S	45.5	7.0	2.5	
19	18.5	23.3	14.5	4.4	W	9.1	W	12.3	W	6.5	4.0	3.5	
20	14.7	18.4	9.5	4.3	NE	10.1	NNE	12.9	N	0.0	0.0	0.0	
前半旬	9.8	14.2	5.1	4.2	W					37.0			
後半旬	14.7	19.1	9.6	3.8	WNW					52.0			
旬	12.2	16.7	7.4	4.0	W					89.0			
平年差/比	0.0	-0.3	+0.1							222			

観測所名	都城									10℃以上積算気温			67
日付	気温(℃)			風向・風速(m/s)					降水量(mm)			日照(h)	
	平均	最高	最低	平均	最多	最大	風向	瞬間	風向	日計	1時間		10分
11	8.3	14.4	3.7	1.8	WNW	5.2	NNW	9.1	NNW	0.0	0.0	0.0	9.2
12	8.4	14.9	3.2	1.6	S	3.6	S	7.0	SW	0.0	0.0	0.0	11.2
13	8.7	14.4	2.6	1.7	NNE	4.7	NNE	7.1	NE	11.5	5.0	1.0	1.2
14	9.6	15.8	5.0	2.8	NNE	6	NNW	10.3	NNW	24.5	5.5	1.5	3.9
15	8.2	17.0	0.6	1.7	SW	5	SSW	8.1	SSW	0.0	0.0	0.0	11.1
16	10.2	18.6	3.7	1.7	NE	3.6	NE	5.7	SE	3.0	3.0	2.0	4.6
17	13.0	20.4	5.4	1.8	N	4.6	SE	7.6	SE	0.0	0.0	0.0	5.3
18	13.5	15.3	11.4	1.5	NNW	3.8	N	5.6	N	81.5	14.5	3.5	0.0
19	16.9	21.6	11.3	1.7	SW	4.5	SW	8.0	SW	2.0	1.5	1.0	2.4
20	13.4	21.8	6.3	1.6	NW	5.3	SSW	8.3	SSW	0.0	0.0	0.0	11.1
前半旬	8.6	15.3	3.0	1.9	NNE					36.0			36.6
後半旬	13.4	19.5	7.6	1.7	N					86.5			23.4
旬	11.0	17.4	5.3	1.8	NNE					122.5			60.0
平年差/比	+0.1	+0.8	-0.3							219			123

観測所名	油津									10℃以上積算気温			120
日付	気温(℃)			風向・風速(m/s)					降水量(mm)			日照(h)	
	平均	最高	最低	平均	最多	最大	風向	瞬間	風向	日計	1時間		10分
11	10.8	15.5	7.7	3.4	WNW	5.4	WNW	6.7	NW	0.0	0.0	0.0	6.5
12	10.2	15.0	7.2	3.6	WNW	5.8	ENE	8.4	ENE	0.0	0.0	0.0	9.2
13	11.0	15.0	7.0	2.8	WNW	5.2	WNW	6.9	WNW	13.5	4.0	1.0	0.8
14	10.7	14.2	7.7	2.4	NW	4.2	WNW	9.0	ENE	14.5	4.0	1.0	1.6
15	8.9	14.9	2.9	4.0	WNW	6.5	E	9.4	ENE	0.0	0.0	0.0	9.9
16	12.5	18.1	6.7	4.0	WNW	6.2	WNW	8.2	WNW	0.0	0.0	0.0	7.1
17	14.8	20.2	9.2	3.7	WNW	4.8	WNW	6.6	E	0.0	0.0	0.0	8.9
18	16.5	19.3	12.6	3.3	WNW	7.5	S	14.6	S	81.5	14.5	4.0	0.0
19	18.9	23.8	15.1	2.8	WNW	8	W	11.7	WNW	1.5	1.5	1.5	7.9
20	14.6	18.7	10.3	3.2	W	6	E	9.5	ENE	0.0	0.0	0.0	10.0
前半旬	10.3	14.9	6.5	3.2	WNW					28.0			28.0
後半旬	15.5	20.0	10.8	3.4	WNW					83.0			33.9
旬	12.9	17.5	8.6	3.3	WNW					111.0			61.9
平年差/比	+0.1	+0.4	+0.1							160			135

地域気象観測旬報

2016年3月11日～20日 宮崎県 (87)
(5/5)

観測所名	串間									10°C以上積算気温			94	
	気温(°C)			風向・風速(m/s)						降水量(mm)				日照 (h)
	平均	最高	最低	平均	最多	最大	風向	瞬間	風向	日計	1時間	10分		
11	10.3	16.0	6.3	2.6	W	6.1	W	11.0	W	0.0	0.0	0.0	9.7	
12	8.9	14.4	4.6	2.0	W	5	WSW	9.3	W	0.0	0.0	0.0	10.2	
13	10.1	15.6	3.7	1.9	NE	5.2	NE	9.2	NE	10.5	3.5	1.0	1.7	
14	9.7	13.6	4.6	1.7	NE	6.2	NE	11.4	NE	14.5	3.5	1.0	1.0	
15	7.9	15.2	0.9	1.7	NE	4	SW	7.2	SW	0.0	0.0	0.0	11.4	
16	11.4	18.2	4.1	2.0	ENE	4.7	ENE	8.3	ESE	0.0	0.0	0.0	6.6	
17	14.1	20.8	7.5	2.3	NE	5	E	8.3	E	0.0	0.0	0.0	7.5	
18	16.2	19.1	11.6	2.4	NE	6.6	S	13.0	SSE	76.5	13.5	4.0	0.0	
19	18.4	23.2	13.0	2.6	W	5.4	W	8.8	WNW	0.5	1.0	0.5	5.0	
20	13.9	20.5	8.3	1.5	NE	3.4	ENE	6.1	E	0.0	0.0	0.0	10.9	
前半旬	9.4	15.0	4.0	2.0	NE					25.0			34.0	
後半旬	14.8	20.4	8.9	2.2	NE					77.0			30.0	
旬	12.1	17.7	6.5	2.1	NE					102.0			64.0	
平年差/比	+0.2	+0.7	-0.2							181			130	

地域雨量観測旬報

2016年3月11日～20日 宮崎県 (87)
(1/1)

観測所名	日之影				諸塚				北方				椎葉				都農				えびの						
	降水量(mm)				降水量(mm)				降水量(mm)				降水量(mm)				降水量(mm)				降水量(mm)						
	日計	平年比	最大1時間	最大10分間	日計	平年比	最大1時間	最大10分間	日計	平年比	最大1時間	最大10分間	日計	平年比	最大1時間	最大10分間	日計	平年比	最大1時間	最大10分間	日計	平年比	最大1時間	最大10分間	日計	平年比	最大1時間
11	0.0		0.0	0.0	0.0		0.0	0.0	0.0		0.0	0.0	0.0		0.0	0.0	0.0		0.0	0.0	0.0		0.0	0.0		0.0	0.0
12	0.0		0.0	0.0	0.0		0.0	0.0	0.0		0.0	0.0	0.0		0.0	0.0	0.0		0.0	0.0	0.0		0.0	0.0		0.0	0.0
13	5.5		1.5	0.5	5.0		1.5	1.0	4.0		1.5	0.5	4.0		1.5	0.5	9.5		3.5	1.0	10.5		4.0	1.0		4.0	1.0
14	10.5		2.5	0.5	12.5		3.0	0.5	11.0		2.5	0.5	12.5		3.0	1.0	13.0		2.5	0.5	17.0		3.5	1.0		3.5	1.0
15	0.0		0.0	0.0	0.0		0.0	0.0	0.0		0.0	0.0	0.0		0.0	0.0	0.0		0.0	0.0	0.0		0.0	0.0		0.0	0.0
半旬計/最大	16.0	//	2.5	0.5	17.5	66	3.0	1.0	15.0	70	2.5	0.5	16.5	//	3.0	1.0	22.5	//	3.5	1.0	27.5	61	4.0	1.0		4.0	1.0
16	0.0		0.0	0.0	0.0		0.0	0.0	0.0		0.0	0.0	0.0		0.0	0.0	0.0		0.0	0.0	2.0		2.0	0.5		2.0	0.5
17	0.0		0.0	0.0	0.0		0.0	0.0	0.0		0.0	0.0	0.0		0.0	0.0	0.0		0.0	0.0	0.0		0.0	0.0		0.0	0.0
18	15.5		5.5	2.0	24.5		5.0	2.0	26.0		4.5	1.5	42.5		6.5	2.0	66.5		12.5	3.0	76.5		15.0	4.5		15.0	4.5
19	0.0		0.0	0.0	0.0		0.0	0.0	0.0		0.0	0.0	0.0		0.5	0.0	0.0		0.0	0.0	2.5		2.0	0.5		2.0	0.5
20	0.0		0.0	0.0	0.0		0.0	0.0	0.0		0.0	0.0	0.0		0.0	0.0	0.0		0.0	0.0	0.0		0.0	0.0		0.0	0.0
半旬計/最大	15.5	//	5.5	2.0	24.5	82	5.0	2.0	26.0	106	4.5	1.5	42.5	//	6.5	2.0	66.5	//	12.5	3.0	81.0	162	15.0	4.5		15.0	4.5
旬計	31.5	//			42.0	73			41.0	96			59.0	//			89.0	//			108.5	113					
旬最大	15.5		5.5	2.0	24.5		5.0	2.0	26.0		4.5	1.5	42.5		6.5	2.0	66.5		12.5	3.0	76.5		15.0	4.5		15.0	4.5
起日	18		18	18	18		18	18	18		18	18	18		18	18	18		18	18	18		18	18		18	18

観測所名	野尻				国富				深瀬																						
	降水量(mm)				降水量(mm)				降水量(mm)				降水量(mm)				降水量(mm)				降水量(mm)										
	日計	平年比	最大1時間	最大10分間	日計	平年比	最大1時間	最大10分間	日計	平年比	最大1時間	最大10分間	日計	平年比	最大1時間	最大10分間	日計	平年比	最大1時間	最大10分間	日計	平年比	最大1時間	最大10分間	日計	平年比	最大1時間	最大10分間	日計	平年比	最大1時間
11	0.0		0.0	0.0	0.0		0.0	0.0	0.0		0.0	0.0																			
12	0.0		0.0	0.0	0.0		0.0	0.0	0.0		0.0	0.0																			
13	9.5		4.0	1.0	9.0		4.0	1.0	13.0		4.0	1.0																			
14	20.0		4.5	1.0	18.5		4.0	1.0	16.5		3.5	1.0																			
15	0.0		0.0	0.0	0.0		0.0	0.0	0.0		0.0	0.0																			
半旬計/最大	29.5	//	4.5	1.0	27.5	99	4.0	1.0	29.5	72	4.0	1.0																			
16	7.0		6.0	2.0	2.5		2.0	0.5	0.0		0.0	0.0																			
17	0.0		0.0	0.0	0.0		0.0	0.0	0.0		0.0	0.0																			
18	43.5		6.0	2.5	42.0		6.5	2.5	114.0		22.5	5.5																			
19	0.5		2.5	0.5	0.0		1.5	0.0	2.5		2.5	1.0																			
20	0.0		0.0	0.0	0.0		0.0	0.0	0.0		0.0	0.0																			
半旬計/最大	51.0	//	6.0	2.5	44.5	140	6.5	2.5	116.5	254	22.5	5.5																			
旬計	80.5	//			72.0	118			146.0	167																					
旬最大	43.5		6.0	2.5	42.0		6.5	2.5	114.0		22.5	5.5																			
起日	18		18	18	18		18	18	18		18	18																			