

## 宮 崎 県 農 業 気 象 速 報

平成 28 年 2 月 上旬

宮 崎 地 方 気 象 台

平成 28 年 2 月 12 日

## 気 象 概 況

冬型の気圧配置や高気圧に覆われて晴れの日が多かったが、期間の中頃までは気圧の谷の影響で曇りや雨の日があった。

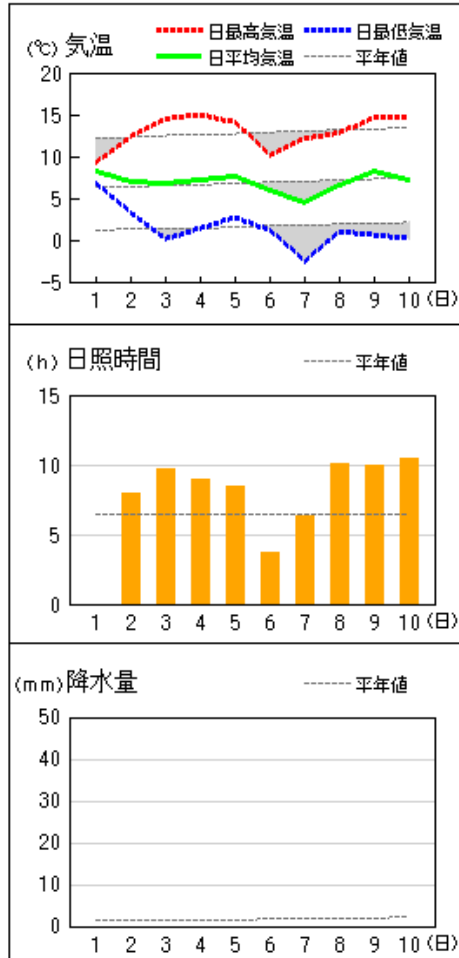
県内各地の旬平均気温は、平年差 $-0.8^{\circ}\text{C}$ ～ $+0.3^{\circ}\text{C}$ で全ての観測点で平年並であった。旬降水量は、 $0.0\text{mm}$ ～ $5.0\text{mm}$ （平年比 0%～23%）で平年より少ないか平年よりかなり少なかった。旬日照時間は、平年比 112%～153%で平年より多く、鞍岡、西米良、加久藤、小林では平年よりかなり多かった。

宮崎市の旬平均気温は平年並、旬降水量は平年より少なく、旬日照時間は平年より多かった。

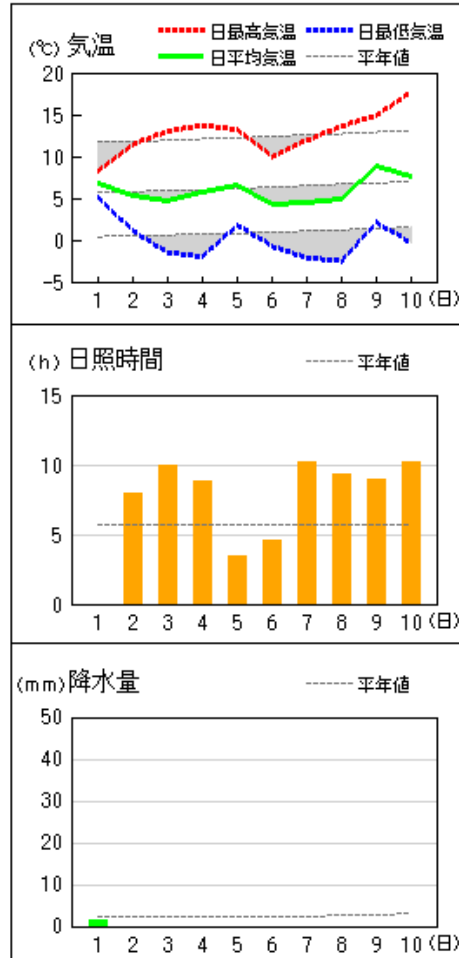
日々の天気概況	宮崎市の昼間の天気
1 日 気圧の谷の影響を受けた。	曇時々雨
2 日 はじめ気圧の谷の影響を受けたが、次第に高気圧に覆われた。	曇後晴
3 日 高気圧に覆われた。	晴
4 日 はじめ高気圧に覆われたが、次第に気圧の谷の影響を受けた。	晴後一時曇
5 日 気圧の谷の影響を受けた。	薄曇
6 日 はじめ気圧の谷の影響を受けたが、次第に高気圧に覆われた。	曇時々晴
7 日 冬型の気圧配置となった。	晴
8 日 冬型の気圧配置となった。	快晴
9 日 高気圧に覆われた。	晴
10 日 高気圧に覆われた。	晴

地上気象 気象経過図：2016年02月01日-2016年02月10日

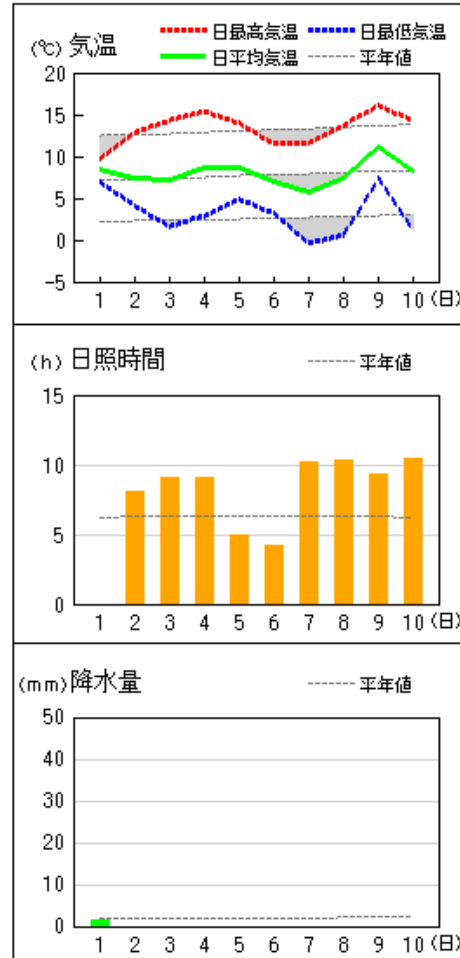
延岡



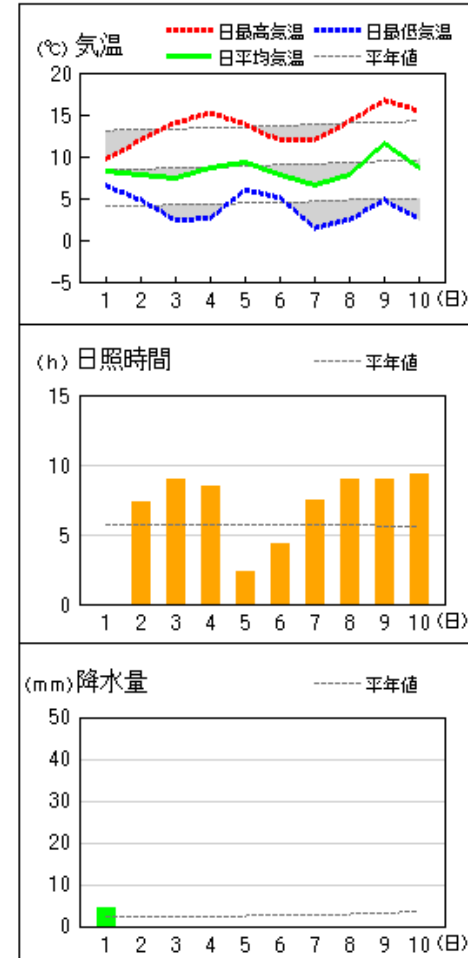
都城



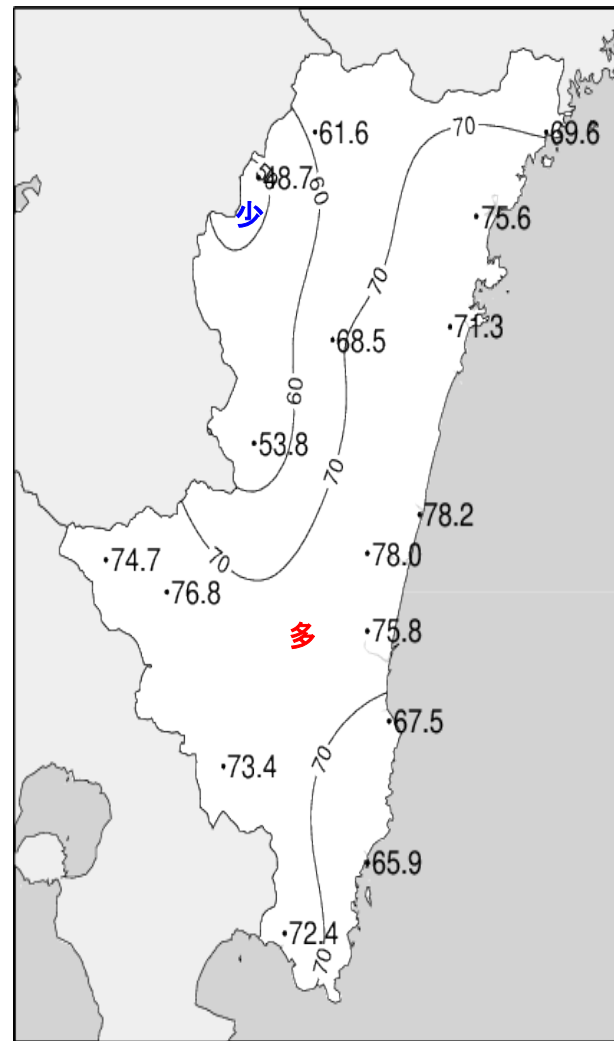
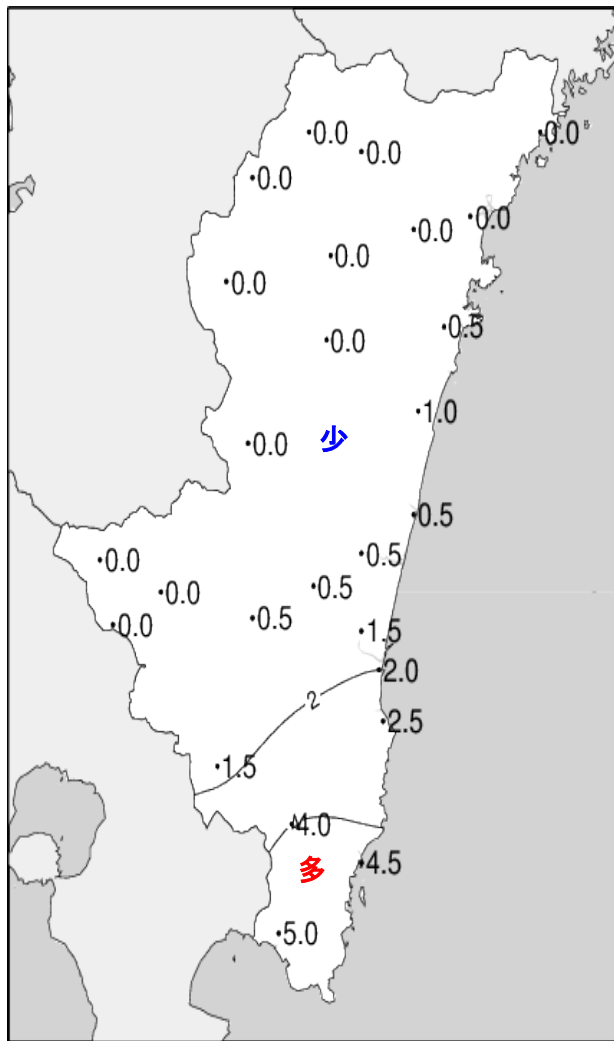
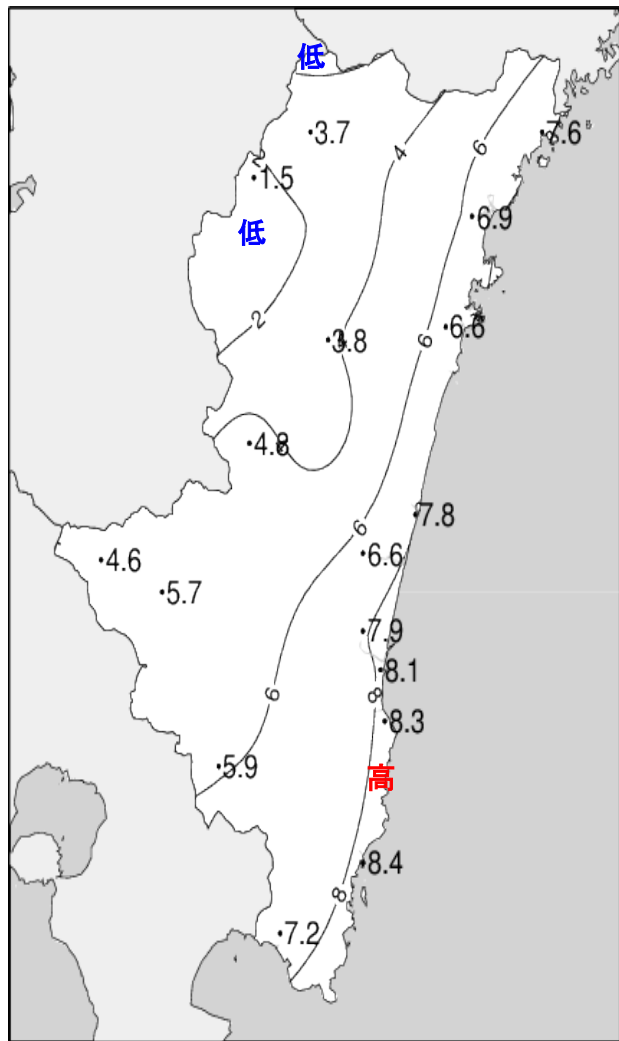
宮崎



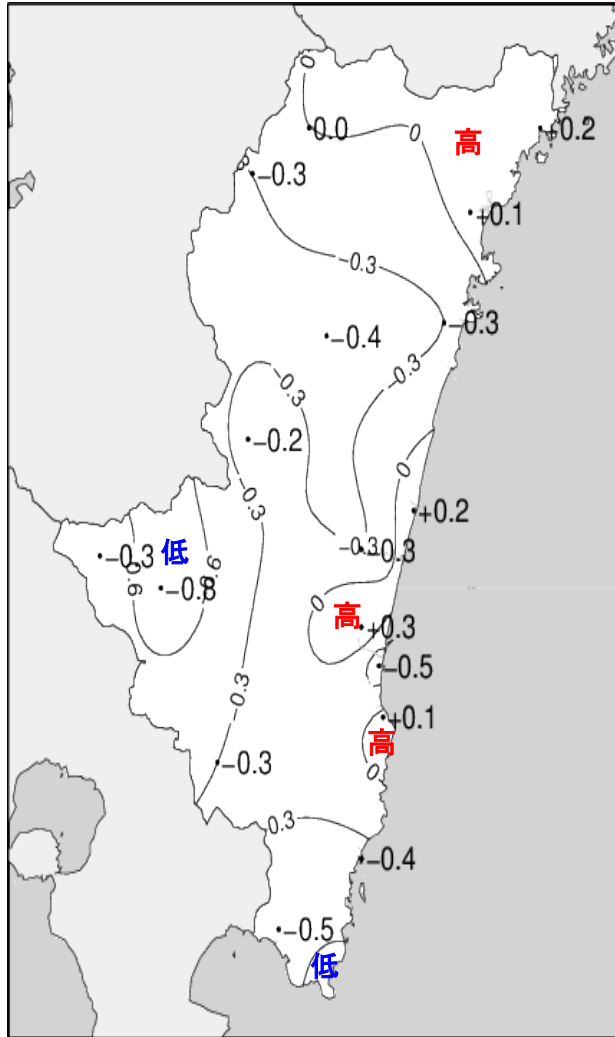
油津



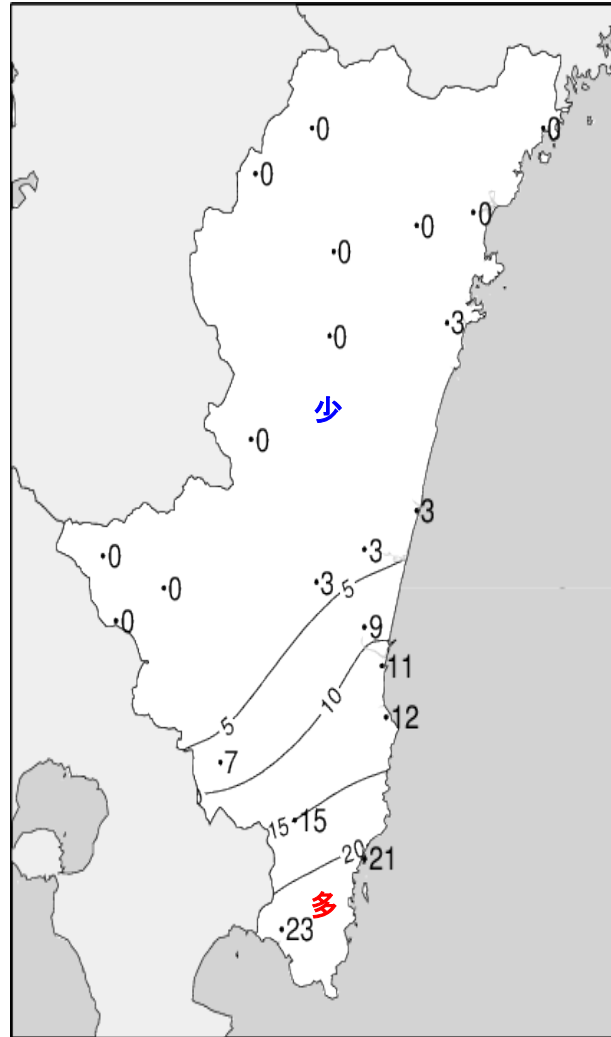
## 平成28年(2016年)2月上旬 気象分布図



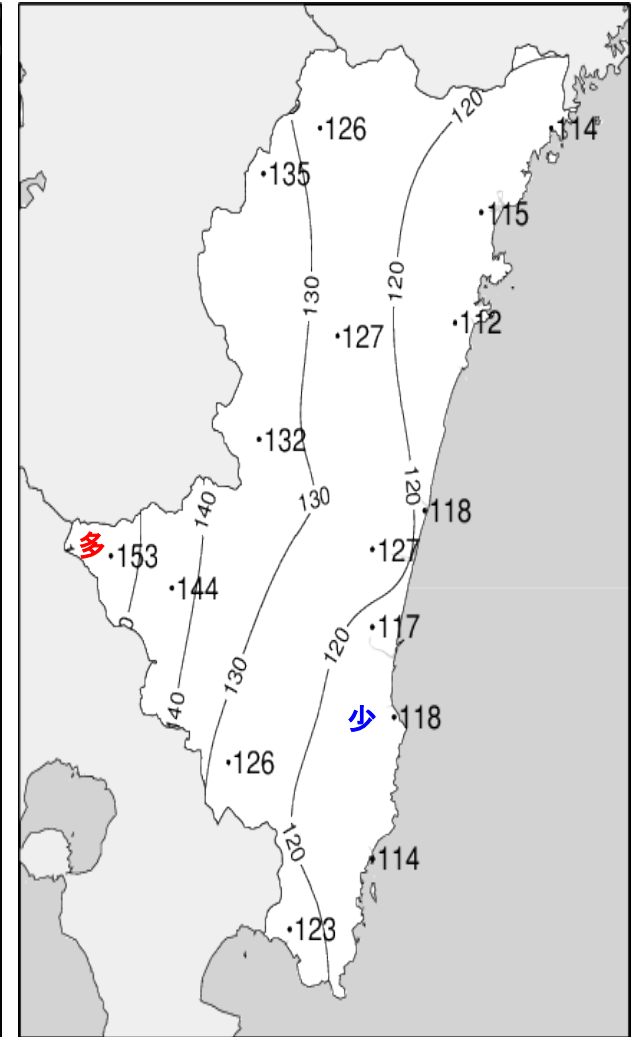
## 平成28年(2016年)2月上旬 気象分布図(平年差、平年比)



2016年2月上旬気温平年差(°C)



2016年2月上旬降水量平年比(%)



2016年2月上旬日照時間平年比(%)

## 地域気象観測旬報

2016年2月1日～10日 宮崎県 (87)  
(1/5)

観測所名	高千穂									10℃以上積算気温			0
	気温(℃)			風向・風速(m/s)					降水量(mm)			日照 (h)	
	平均	最高	最低	平均	最多	最大	風向	瞬間	風向	日計	1時間		
1	4.4	5.8	2.6	1.9	NNW	3.8	NW	7.5	NNW	0.0	0.0	0.0	0.0
2	3.4	7.9	-0.6	2.5	NW	4.4	NNW	9.0	NNW	0.0	0.0	0.0	5.3
3	3.4	8.1	-2.0	2.1	NNW	4.4	NNW	7.9	NW	0.0	0.0	0.0	4.2
4	3.3	9.5	-2.4	2.5	NNW	5.1	NW	11.5	NW	0.0	0.0	0.0	8.3
5	3.7	12.5	-1.5	2.0	NNW	5	NW	9.2	NNW	0.0	0.0	0.0	8.2
6	1.9	5.6	-1.8	2.8	NW	5.6	NW	11.1	NNW	0.0	0.0	0.0	1.9
7	2.1	7.5	-1.9	2.5	NW	6	NNW	8.2	NW	0.0	0.0	0.0	6.8
8	2.6	7.8	-3.8	2.3	NW	6	NW	11.3	NNW	0.0	0.0	0.0	7.7
9	6.9	10.0	3.2	4.5	NW	8.3	NW	18.4	NNW	0.0	0.0	0.0	9.4
10	5.5	15.9	-2.3	2.1	NNW	5.4	SW	10.0	SW	0.0	0.0	0.0	9.8
前半旬	3.6	8.8	-0.8	2.2	NNW					0.0			26.0
後半旬	3.8	9.4	-1.3	2.8	NW					0.0			35.6
旬	3.7	9.1	-1.0	2.5	NW					0.0			61.6
平年差/比	0.0	-0.6	+0.2							0			126

観測所名	古江									10℃以上積算気温			0
	気温(℃)			風向・風速(m/s)					降水量(mm)			日照 (h)	
	平均	最高	最低	平均	最多	最大	風向	瞬間	風向	日計	1時間		
1	8.5	9.7	5.9	4.1	N	7.9	N	13.0	N	0.0	0.0	0.0	0.0
2	7.4	12.0	3.4	3.7	N	9.7	N	15.3	NW	0.0	0.0	0.0	8.5
3	7.7	12.7	4.1	4.2	N	8.7	N	12.5	N	0.0	0.0	0.0	6.0
4	7.7	13.8	1.2	2.2	NNE	5.7	N	10.3	N	0.0	0.0	0.0	8.6
5	8.5	14.0	3.5	4.1	N	10.3	N	14.1	N	0.0	0.0	0.0	7.8
6	6.9	10.9	3.0	3.2	NNE	7.6	N	13.7	NE	0.0	0.0	0.0	2.8
7	5.8	10.8	-1.4	3.1	N	7.6	N	13.2	NNE	0.0	0.0	0.0	8.5
8	7.1	13.2	2.6	3.4	NNE	7.6	N	12.8	N	0.0	0.0	0.0	8.8
9	8.7	14.8	2.8	3.6	NNE	9.5	NNE	19.7	NNE	0.0	0.0	0.0	9.3
10	7.3	13.6	1.1	3.6	N	7	NNE	12.5	NE	0.0	0.0	0.0	9.3
前半旬	8.0	12.4	3.6	3.7	N					0.0			30.9
後半旬	7.2	12.7	1.6	3.4	NNE					0.0			38.7
旬	7.6	12.6	2.6	3.5	N					0.0			69.6
平年差/比	+0.2	+0.1	-0.2							0			114

観測所名	鞍岡									10℃以上積算気温			0
	気温(℃)			風向・風速(m/s)					降水量(mm)			日照 (h)	
	平均	最高	最低	平均	最多	最大	風向	瞬間	風向	日計	1時間		
1	2.5	4.2	0.4	0.7	NE	2	NNE	6.0	NE	0.0	0.0	0.0	0.0
2	1.2	5.4	-2.3	0.8	NE	2.6	ENE	6.9	SSW	0.0	0.0	0.0	5.0
3	0.8	6.2	-3.2	0.6	WSW	2.2	S	5.4	NE	0.0	0.0	0.0	2.7
4	0.6	8.2	-4.2	0.7	ENE	2.5	ENE	7.1	NNE	0.0	0.0	0.0	7.2
5	1.1	11.0	-3.4	0.7	SSW	2.9	ENE	7.2	SW	0.0	0.0	0.0	7.0
6	0.1	2.6	-3.5	0.9	ENE	2.7	S	6.8	E	0.0	0.0	0.0	0.2
7	-0.3	5.5	-5.2	0.7	N	2.6	ENE	6.8	NE	0.0	0.0	0.0	5.5
8	1.0	6.3	-5.1	1.4	SSW	4.5	S	9.9	ESE	0.0	0.0	0.0	5.4
9	5.2	8.6	-1.2	2.1	SSW	4.8	SSW	12.2	SSW	0.0	0.0	0.0	7.7
10	3.2	13.4	-3.8	1.0	NNE	3.7	SSW	6.9	S	0.0	0.0	0.0	8.0
前半旬	1.2	7.0	-2.5	0.7	ENE					0.0			21.9
後半旬	1.8	7.3	-3.8	1.2	SSW					0.0			26.8
旬	1.5	7.1	-3.1	1.0	ENE					0.0			48.7
平年差/比	-0.3	0.0	-0.4							0			135

観測所名	延岡									10℃以上積算気温			0
	気温(℃)			風向・風速(m/s)					降水量(mm)			日照 (h)	
	平均	最高	最低	平均	最多	最大	風向	瞬間	風向	日計	1時間		
1	8.2	9.3	6.8	2.0	W	7.2	WNW	10.2	WNW	0.0	0.0	0.0	0.0
2	7.0	12.3	3.3	2.7	W	7.9	NW	12.3	W	0.0	0.0	0.0	8.0
3	6.7	14.5	0.1	1.8	WNW	3.9	W	8.1	W	0.0	0.0	0.0	9.7
4	7.2	15.0	1.4	2.2	W	5.8	E	9.1	W	0.0	0.0	0.0	9.0
5	7.6	14.1	2.7	1.7	W	3.9	E	5.8	WNW	0.0	0.0	0.0	8.5
6	6.0	10.2	1.2	4.1	W	10.1	W	15.6	W	0.0	0.0	0.0	3.7
7	4.4	12.1	-2.5	1.7	NE	3.6	NW	6.0	E	0.0	0.0	0.0	6.3
8	6.5	12.8	1.0	3.5	WNW	8.7	WNW	13.6	W	0.0	0.0	0.0	10.1
9	8.2	14.6	0.6	4.6	W	11.4	WNW	19.2	WNW	0.0	0.0	0.0	9.9
10	7.1	14.6	0.2	1.8	WSW	4.4	E	7.9	E	0.0	0.0	0.0	10.4
前半旬	7.3	13.0	2.9	2.1	W					0.0			35.2
後半旬	6.4	12.9	0.1	3.1	W					0.0			40.4
旬	6.9	13.0	1.5	2.6	W					0.0			75.6
平年差/比	+0.1	+0.3	-0.1							0			115

## 地域気象観測旬報

2016年2月1日～10日 宮崎県 (87)

(2/5)

観測所名	日向										10℃以上積算気温			0
	気温(℃)			風向・風速(m/s)						降水量(mm)			日照 (h)	
	平均	最高	最低	平均	最多	最大	風向	瞬間	風向	日計	1時間	10分		
1	7.7	9.2	6.1	1.4	W	2.8	W	5.3	NW	0.5	0.5	0.5	0.0	
2	7.0	13.3	1.7	1.9	WSW	5.7	WNW	9.6	WNW	0.0	0.0	0.0	8.4	
3	6.8	13.9	-0.4	1.6	W	3.6	NNW	7.2	N	0.0	0.0	0.0	8.1	
4	7.2	13.9	2.3	1.6	W	3.1	WSW	6.0	SSE	0.0	0.0	0.0	9.1	
5	7.2	14.8	1.8	1.5	W	3.5	W	6.0	WSW	0.0	0.0	0.0	7.1	
6	6.0	11.2	1.3	2.2	WSW	4.9	NNW	9.3	NW	0.0	0.0	0.0	3.2	
7	4.5	12.4	-1.3	1.4	WSW	3.3	WNW	7.2	WNW	0.0	0.0	0.0	7.3	
8	6.0	14.0	1.6	1.5	W	3.8	SE	7.8	ENE	0.0	0.0	0.0	9.1	
9	6.5	15.5	-0.7	1.9	WNW	8.2	WNW	15.1	WNW	0.0	0.0	0.0	9.3	
10	6.7	14.8	0.7	1.6	WSW	3.1	SE	6.6	SE	0.0	0.0	0.0	9.7	
前半旬	7.2	13.0	2.3	1.6	W					0.5			32.7	
後半旬	5.9	13.6	0.3	1.7	WSW					0.0			38.6	
旬	6.6	13.3	1.3	1.7	W					0.5			71.3	
平年差/比	-0.3	+0.4	-0.4							3			112	

観測所名	神門										10℃以上積算気温			0
	気温(℃)			風向・風速(m/s)						降水量(mm)			日照 (h)	
	平均	最高	最低	平均	最多	最大	風向	瞬間	風向	日計	1時間	10分		
1	4.8	8.0	2.4	0.2	SW	1.4	SSE	3.0	SSE	0.0	0.0	0.0	0.0	
2	3.7	11.0	-1.6	0.5	NNW	2.1	SSE	4.9	N	0.0	0.0	0.0	7.9	
3	3.1	12.8	-4.1	0.6	SE	2.4	SSE	5.4	ESE	0.0	0.0	0.0	8.7	
4	4.0	14.2	-3.7	0.5	SSE	3.1	S	6.1	E	0.0	0.0	0.0	8.7	
5	4.4	14.5	-1.5	0.5	SSE	2.6	SSE	5.6	S	0.0	0.0	0.0	7.4	
6	1.2	8.9	-2.9	0.6	NNE	3.7	N	7.8	N	0.0	0.0	0.0	3.0	
7	1.8	10.6	-5.4	0.7	SE	2.6	SSE	5.9	SSE	0.0	0.0	0.0	6.5	
8	3.2	11.3	-3.7	0.7	S	2.9	S	7.5	S	0.0	0.0	0.0	8.6	
9	7.3	13.5	-0.9	1.4	ENE	4.6	NNE	13.3	SSW	0.0	0.0	0.0	8.5	
10	4.0	16.2	-4.7	0.7	SSE	3.3	S	5.9	S	0.0	0.0	0.0	9.2	
前半旬	4.0	12.1	-1.7	0.5	SSE					0.0			32.7	
後半旬	3.5	12.1	-3.5	0.8	SSE					0.0			35.8	
旬	3.8	12.1	-2.6	0.6	SSE					0.0			68.5	
平年差/比	-0.4	+0.1	-0.4							0			127	

観測所名	西米良										10℃以上積算気温			0
	気温(℃)			風向・風速(m/s)						降水量(mm)			日照 (h)	
	平均	最高	最低	平均	最多	最大	風向	瞬間	風向	日計	1時間	10分		
1	5.7	7.7	3.7	0.3	SE	1.6	SSE	4.0	S	0.0	0.0	0.0	0.0	
2	4.9	10.6	0.5	1.0	SSE	3.7	SSE	7.0	SSE	0.0	0.0	0.0	6.5	
3	3.6	12.4	-1.8	0.8	SSE	3.7	SSE	7.0	S	0.0	0.0	0.0	6.5	
4	4.4	13.1	-1.3	0.7	SSE	4.3	SSE	10.3	ESE	0.0	0.0	0.0	6.5	
5	5.4	14.4	0.6	0.6	NE	3.6	SSE	7.3	SSE	0.0	0.0	0.0	6.5	
6	2.8	8.5	-0.8	0.9	NNE	3.9	SE	7.8	NNE	0.0	0.0	0.0	1.7	
7	2.6	10.8	-2.7	0.6	ENE	3.4	SSE	8.0	S	0.0	0.0	0.0	6.8	
8	3.8	11.2	-2.5	0.8	SSE	4.9	SSE	11.0	SSE	0.0	0.0	0.0	5.9	
9	8.9	12.9	3.9	1.9	NNE	5.2	NNE	12.2	NNE	0.0	0.0	0.0	6.7	
10	6.2	17.5	-1.2	0.9	SSE	4.2	SSE	8.4	S	0.0	0.0	0.0	6.7	
前半旬	4.8	11.6	0.3	0.7	SSE					0.0			26.0	
後半旬	4.9	12.2	-0.7	1.0	NNE					0.0			27.8	
旬	4.8	11.9	-0.2	0.9	NNE					0.0			53.8	
平年差/比	-0.2	+0.4	-0.2							0			132	

観測所名	高鍋										10℃以上積算気温			10
	気温(℃)			風向・風速(m/s)						降水量(mm)			日照 (h)	
	平均	最高	最低	平均	最多	最大	風向	瞬間	風向	日計	1時間	10分		
1	8.7	10.1	7.1	1.7	W	2.9	W	6.2	W	0.5	0.5	0.5	0.0	
2	8.0	11.7	5.0	1.7	W	3.2	SW	5.4	SE	0.0	0.0	0.0	7.4	
3	7.6	13.2	1.9	1.7	W	3.5	SE	5.6	E	0.0	0.0	0.0	10.0	
4	8.0	14.2	2.3	1.7	W	3.1	ENE	5.8	ENE	0.0	0.0	0.0	9.4	
5	8.6	13.1	4.9	1.7	W	4.3	SSE	6.1	SSE	0.0	0.0	0.0	7.2	
6	7.0	11.9	2.1	2.4	W	5.1	WNW	8.8	W	0.0	0.0	0.0	3.8	
7	5.3	11.3	-0.9	1.8	WNW	4.7	SSE	7.1	SE	0.0	0.0	0.0	10.1	
8	7.1	13.6	0.8	2.4	W	6.6	WSW	12.2	W	0.0	0.0	0.0	10.1	
9	10.3	17.1	3.7	3.0	W	6.9	NW	13.2	WNW	0.0	0.0	0.0	9.7	
10	7.2	13.9	0.6	1.5	WNW	3.7	SE	5.5	SE	0.0	0.0	0.0	10.5	
前半旬	8.2	12.5	4.2	1.7	W					0.5			34.0	
後半旬	7.4	13.6	1.3	2.2	WNW					0.0			44.2	
旬	7.8	13.0	2.8	2.0	W					0.5			78.2	
平年差/比	+0.2	0.0	+0.5							3			118	

## 地域気象観測旬報

2016年2月1日～10日 宮崎県 (87)

(3/5)

観測所名	加久藤									10℃以上積算気温			日照 (h)
	気温(℃)			風向・風速(m/s)					降水量(mm)				
	平均	最高	最低	平均	最多	最大	風向	瞬間	風向	日計	1時間	10分	
1	5.8	7.6	3.8	2.1	WNW	4.4	NW	8.3	WNW	0.0	0.0	0.0	0.0
2	4.2	9.0	0.3	2.1	WNW	5.3	NNW	8.9	NNW	0.0	0.0	0.0	8.7
3	3.5	10.8	-2.6	1.6	NW	4.4	NW	7.4	NNW	0.0	0.0	0.0	10.2
4	4.1	12.0	-2.3	1.6	NW	4.8	WSW	8.7	NNW	0.0	0.0	0.0	8.2
5	5.7	12.9	0.1	2.2	WSW	6.3	NW	9.8	WNW	0.0	0.0	0.0	7.1
6	3.0	8.4	-1.7	2.7	NW	6.9	NW	13.3	NNW	0.0	0.0	0.0	2.5
7	3.2	9.8	-2.3	1.9	WSW	5.1	WSW	8.8	W	0.0	0.0	0.0	10.3
8	3.0	10.4	-3.8	2.2	W	6.5	WSW	12.4	WNW	0.0	0.0	0.0	8.4
9	7.2	12.8	1.8	3.8	WNW	9.5	NW	18.0	NNW	0.0	0.0	0.0	9.2
10	6.2	16.6	-1.8	1.4	WSW	4.8	WSW	8.1	WNW	0.0	0.0	0.0	10.1
前半旬	4.7	10.5	-0.1	1.9	NW					0.0			34.2
後半旬	4.5	11.6	-1.6	2.4	WNW					0.0			40.5
旬	4.6	11.0	-0.8	2.2	WNW					0.0			74.7
平年差/比	-0.3	+0.2	-0.4							0			153

観測所名	西都									10℃以上積算気温			日照 (h)
	気温(℃)			風向・風速(m/s)					降水量(mm)				
	平均	最高	最低	平均	最多	最大	風向	瞬間	風向	日計	1時間	10分	
1	7.8	9.7	6.0	1.5	WSW	4.3	NW	6.6	SW	0.5	0.5	0.5	0.0
2	6.7	11.6	2.6	2.0	W	4.7	ESE	6.7	ESE	0.0	0.0	0.0	8.7
3	5.9	12.9	-0.4	1.8	WNW	4.3	E	6.8	E	0.0	0.0	0.0	9.8
4	6.7	14.7	-0.4	1.6	WNW	4.5	E	6.8	E	0.0	0.0	0.0	9.2
5	7.3	13.8	2.3	1.7	WNW	4.5	E	6.3	E	0.0	0.0	0.0	7.2
6	5.3	11.2	0.0	2.9	WNW	7.5	NW	11.3	NW	0.0	0.0	0.0	3.6
7	3.9	11.2	-2.7	2.0	WSW	5	E	7.9	ESE	0.0	0.0	0.0	9.7
8	5.7	13.4	-1.8	2.7	W	7.9	W	13.4	W	0.0	0.0	0.0	9.9
9	10.2	16.1	0.5	4.9	W	10.8	WNW	18.7	NW	0.0	0.0	0.0	9.5
10	6.1	13.8	-1.3	2.1	WNW	5.1	E	7.4	ESE	0.0	0.0	0.0	10.4
前半旬	6.9	12.5	2.0	1.7	WNW					0.5			34.9
後半旬	6.2	13.1	-1.1	2.9	WNW					0.0			43.1
旬	6.6	12.8	0.5	2.3	WNW					0.5			78.0
平年差/比	-0.3	-0.3	-0.6							3			127

観測所名	小林									10℃以上積算気温			日照 (h)
	気温(℃)			風向・風速(m/s)					降水量(mm)				
	平均	最高	最低	平均	最多	最大	風向	瞬間	風向	日計	1時間	10分	
1	6.0	7.6	3.9	2.5	NW	4.4	NW	9.4	NNW	0.0	0.0	0.0	0.0
2	4.6	9.6	1.1	3.5	WNW	6.2	W	10.5	W	0.0	0.0	0.0	8.7
3	5.0	11.1	0.6	3.6	WNW	5.7	WNW	9.7	W	0.0	0.0	0.0	9.9
4	5.6	11.5	0.7	3.8	WNW	7.2	NNW	11.1	NNW	0.0	0.0	0.0	8.6
5	6.6	13.3	3.6	3.2	WNW	6.4	NW	11.3	NNW	0.0	0.0	0.0	7.2
6	4.2	8.2	1.7	4.2	WNW	7.9	NNW	14.5	NW	0.0	0.0	0.0	2.9
7	4.0	9.9	0.0	3.0	WNW	5.1	W	9.3	W	0.0	0.0	0.0	10.2
8	4.7	10.4	-0.6	3.3	WNW	6.5	W	11.9	W	0.0	0.0	0.0	9.5
9	8.4	12.4	5.2	5.2	NW	11.6	NW	23.8	WNW	0.0	0.0	0.0	9.5
10	8.3	16.9	1.9	2.3	WNW	4.9	W	9.0	W	0.0	0.0	0.0	10.3
前半旬	5.6	10.6	2.0	3.3	WNW					0.0			34.4
後半旬	5.9	11.6	1.6	3.6	WNW					0.0			42.4
旬	5.7	11.1	1.8	3.5	WNW					0.0			76.8
平年差/比	-0.8	-0.5	-0.4							0			144

観測所名	宮崎									10℃以上積算気温			日照 (h)
	気温(℃)			風向・風速(m/s)					降水量(mm)				
	平均	最高	最低	平均	最多	最大	風向	瞬間	風向	日計	1時間	10分	
1	8.4	9.7	6.9	3.1	W	6.3	W	9.8	W	1.5	1.0	0.5	0.0
2	7.3	12.9	4.1	3.0	W	6.3	W	9.2	W	0.0	0.0	0.0	8.1
3	7.1	14.3	1.6	3.0	WNW	5.5	NW	6.9	NW	0.0	0.0	0.0	9.1
4	8.6	15.4	2.9	3.5	W	8	WSW	11.4	WSW	0.0	0.0	0.0	9.1
5	8.6	14.0	4.9	2.6	WNW	4.5	WNW	6.1	WNW	0.0	0.0	0.0	5.0
6	6.9	11.5	3.2	4.8	W	9.6	WNW	14.5	W	0.0	0.0	0.0	4.2
7	5.7	11.5	-0.4	2.8	WNW	6.2	ESE	9.1	ESE	0.0	0.0	0.0	10.2
8	7.3	13.7	0.6	4.0	W	8.3	WNW	13.3	W	0.0	0.0	0.0	10.3
9	11.2	16.1	7.3	6.5	W	13.2	WNW	19.2	W	0.0	0.0	0.0	9.3
10	8.3	14.3	1.1	2.9	WNW	5.9	ESE	8.8	SE	0.0	0.0	0.0	10.5
前半旬	8.0	13.3	4.1	3.0	WNW					1.5			31.3
後半旬	7.9	13.4	2.4	4.2	WNW					0.0			44.5
旬	7.9	13.3	3.2	3.6	WNW					1.5			75.8
平年差/比	+0.3	+0.3	+0.8							9			117

## 地域気象観測旬報

2016年2月1日～10日 宮崎県 (87)  
(4/5)

観測所名	青島									10℃以上積算気温			12
日付	気温(℃)			風向・風速(m/s)					降水量(mm)			日照 (h)	
	平均	最高	最低	平均	最多	最大	風向	瞬間	風向	日計	1時間		10分
1	8.5	10.5	6.8	1.9	WNW	5.1	WNW	8.9	W	2.5	1.0	0.5	0.0
2	7.3	11.6	4.0	2.8	WNW	5.8	W	12.7	WSW	0.0	0.0	0.0	6.9
3	7.0	12.7	2.9	2.3	W	3.9	WNW	7.0	W	0.0	0.0	0.0	8.1
4	8.5	14.9	3.1	2.2	WNW	4.9	NW	7.9	NW	0.0	0.0	0.0	9.1
5	9.2	13.1	6.0	2.2	WNW	4	WNW	7.2	WNW	0.0	0.0	0.0	3.6
6	7.7	10.7	4.5	4.3	WNW	8.3	WNW	15.1	NW	0.0	0.0	0.0	3.8
7	6.3	11.0	1.2	2.5	WNW	4.6	WNW	8.9	WNW	0.0	0.0	0.0	8.4
8	7.4	13.4	2.1	2.4	WNW	5.6	NW	10.8	NW	0.0	0.0	0.0	9.2
9	11.6	15.4	6.1	4.0	WNW	8.8	NW	20.2	WNW	0.0	0.0	0.0	8.6
10	9.2	14.2	3.2	2.1	W	4.6	E	7.4	E	0.0	0.0	0.0	9.8
前半旬	8.1	12.6	4.6	2.3	WNW					2.5			27.7
後半旬	8.4	12.9	3.4	3.1	WNW					0.0			39.8
旬	8.3	12.8	4.0	2.7	WNW					2.5			67.5
平年差/比	+0.1	+0.1	-0.1							12			118

観測所名	赤江									10℃以上積算気温			11
日付	気温(℃)			風向・風速(m/s)					降水量(mm)			日照 (h)	
	平均	最高	最低	平均	最多	最大	風向	瞬間	風向	日計	1時間		10分
1	8.4	9.6	6.8	4.4	W	8.9	W	10.3	WSW	2.0	1.0	0.5	
2	7.2	11.5	4.5	4.8	W	8.3	W	10.8	W	0.0	0.0	0.0	
3	7.3	14.1	2.1	3.7	WNW	6.5	W	8.2	WNW	0.0	0.0	0.0	
4	8.9	15.4	3.2	5.1	W	9	WSW	11.8	W	0.0	0.0	0.0	
5	8.9	13.1	5.9	4.1	W	7.5	W	9.8	W	0.0	0.0	0.0	
6	7.2	11.6	3.2	6.5	W	9.3	WNW	13.9	WNW	0.0	0.0	0.0	
7	5.9	11.3	0.6	3.9	W	5.8	SE	8.2	SE	0.0	0.0	0.0	
8	7.6	14.0	1.6	4.3	WNW	9.6	WNW	12.9	W	0.0	0.0	0.0	
9	11.2	16.6	6.4	7.1	W	14.3	WNW	21.1	WNW	0.0	0.0	0.0	
10	8.8	14.4	2.7	3.4	W	5.8	WSW	7.7	W	0.0	0.0	0.0	
前半旬	8.1	12.7	4.5	4.4	W					2.0			
後半旬	8.1	13.6	2.9	5.0	W					0.0			
旬	8.1	13.2	3.7	4.7	W					2.0			
平年差/比	-0.5	-0.5	-0.1							11			

観測所名	都城									10℃以上積算気温			0
日付	気温(℃)			風向・風速(m/s)					降水量(mm)			日照 (h)	
	平均	最高	最低	平均	最多	最大	風向	瞬間	風向	日計	1時間		10分
1	6.8	8.3	5.1	1.2	WNW	2.7	WNW	5.4	WNW	1.5	1.0	0.5	0.0
2	5.4	11.4	1.1	1.4	W	4	WNW	8.1	WNW	0.0	0.0	0.0	8.0
3	4.7	13.0	-1.5	1.3	N	3.3	WNW	7.0	NW	0.0	0.0	0.0	10.0
4	5.7	13.7	-2.0	1.3	WNW	3.6	NNE	7.6	WNW	0.0	0.0	0.0	8.8
5	6.5	13.2	1.8	1.3	WNW	3.5	S	8.2	WNW	0.0	0.0	0.0	3.4
6	4.3	10.0	-0.7	2.0	NNW	5.4	NNW	10.9	WNW	0.0	0.0	0.0	4.6
7	4.4	11.9	-2.1	1.7	NE	4	WNW	8.9	SW	0.0	0.0	0.0	10.2
8	4.8	13.6	-2.5	1.5	W	4.7	NW	9.4	NW	0.0	0.0	0.0	9.3
9	8.9	14.9	2.1	2.7	WNW	7.9	WNW	16.3	NW	0.0	0.0	0.0	8.9
10	7.7	17.7	-0.3	1.3	SW	3.9	SW	6.9	SSW	0.0	0.0	0.0	10.2
前半旬	5.8	11.9	0.9	1.3	WNW					1.5			30.2
後半旬	6.0	13.6	-0.7	1.8	WNW					0.0			43.2
旬	5.9	12.8	0.1	1.6	WNW					1.5			73.4
平年差/比	-0.3	+0.7	-0.8							7			126

観測所名	油津									10℃以上積算気温			12
日付	気温(℃)			風向・風速(m/s)					降水量(mm)			日照 (h)	
	平均	最高	最低	平均	最多	最大	風向	瞬間	風向	日計	1時間		10分
1	8.3	9.7	6.5	2.6	WNW	5.7	NW	8.0	NW	4.5	2.0	0.5	0.0
2	7.8	11.9	4.8	3.8	WNW	6.1	WNW	7.8	NW	0.0	0.0	0.0	7.3
3	7.5	14.0	2.4	4.0	WNW	6.3	WNW	7.9	WNW	0.0	0.0	0.0	8.9
4	8.7	15.2	2.6	4.0	WNW	6.1	E	8.9	E	0.0	0.0	0.0	8.5
5	9.3	13.9	6.0	3.6	WNW	6.1	WNW	8.0	NW	0.0	0.0	0.0	2.3
6	7.9	11.9	5.1	4.6	NW	8.2	WNW	11.7	NW	0.0	0.0	0.0	4.3
7	6.6	11.9	1.4	3.1	WNW	5.6	WNW	7.9	WNW	0.0	0.0	0.0	7.4
8	7.9	14.2	2.4	3.9	WNW	7.7	WNW	11.1	WNW	0.0	0.0	0.0	9.0
9	11.5	16.7	4.8	3.8	WNW	9.6	WNW	16.7	WNW	0.0	0.0	0.0	8.9
10	8.7	15.5	2.5	3.3	WNW	5.6	WNW	6.8	WNW	0.0	0.0	0.0	9.3
前半旬	8.3	12.9	4.5	3.6	WNW					4.5			27.0
後半旬	8.5	14.0	3.2	3.7	WNW					0.0			38.9
旬	8.4	13.5	3.9	3.7	WNW					4.5			65.9
平年差/比	-0.4	+0.1	-0.5							21			114



## 地域気象観測旬報

2016年2月1日～10日 宮崎県 (87)  
(5/5)

観測所名	串間									10°C以上積算気温			日照 (h)
	気温(°C)			風向・風速(m/s)						降水量(mm)			
	平均	最高	最低	平均	最多	最大	風向	瞬間	風向	日計	1時間	10分	
1	7.8	9.7	6.4	1.2	WNW	3.5	WNW	8.0	WNW	5.0	1.0	0.5	0.0
2	6.9	12.0	1.5	1.8	WNW	4.4	W	8.7	W	0.0	0.0	0.0	8.2
3	5.8	13.7	-0.5	1.8	NE	5.3	W	9.1	WNW	0.0	0.0	0.0	9.3
4	7.2	14.7	-0.5	2.1	W	5.5	WSW	12.9	WNW	0.0	0.0	0.0	9.0
5	8.0	12.7	2.3	1.4	W	3.8	WSW	6.9	W	0.0	0.0	0.0	1.6
6	6.0	11.2	0.4	2.3	WNW	6.2	WNW	12.3	NW	0.0	0.0	0.0	4.7
7	5.4	12.1	-1.2	2.0	W	5.7	WSW	9.5	WSW	0.0	0.0	0.0	10.1
8	6.0	13.3	-1.2	1.8	NE	6	W	10.9	W	0.0	0.0	0.0	9.8
9	10.4	16.9	2.3	3.3	WNW	8	W	16.6	WNW	0.0	0.0	0.0	9.3
10	8.0	17.0	0.1	1.5	NE	3.4	SSW	6.2	SE	0.0	0.0	0.0	10.4
前半旬	7.1	12.6	1.8	1.7	W					5.0			28.1
後半旬	7.2	14.1	0.1	2.2	WNW					0.0			44.3
旬	7.2	13.3	1.0	1.9	WNW					5.0			72.4
平年差/比	-0.5	+0.1	-1.4							23			123

## 地域雨量観測旬報

2016年2月1日～10日 宮崎県 (87)  
(1/1)

観測所名	日之影				諸塚				北方				椎葉				都農				えびの						
	降水量(mm)				降水量(mm)				降水量(mm)				降水量(mm)				降水量(mm)				降水量(mm)						
	日計	平年比	最大1時間	最大10分間	日計	平年比	最大1時間	最大10分間	日計	平年比	最大1時間	最大10分間	日計	平年比	最大1時間	最大10分間	日計	平年比	最大1時間	最大10分間	日計	平年比	最大1時間	最大10分間	日計	平年比	最大1時間
1	0.0		0.0	0.0	0.0		0.0	0.0	0.0		0.0	0.0	0.0		0.0	0.0	1.0		0.5	0.5	0.0		0.0	0.0			
2	0.0		0.0	0.0	0.0		0.0	0.0	0.0		0.0	0.0	0.0		0.0	0.0	0.0		0.0	0.0	0.0		0.0	0.0			
3	0.0		0.0	0.0	0.0		0.0	0.0	0.0		0.0	0.0	0.0		0.0	0.0	0.0		0.0	0.0	0.0		0.0	0.0			
4	0.0		0.0	0.0	0.0		0.0	0.0	0.0		0.0	0.0	0.0		0.0	0.0	0.0		0.0	0.0	0.0		0.0	0.0			
5	0.0		0.0	0.0	0.0		0.0	0.0	0.0		0.0	0.0	0.0		0.0	0.0	0.0		0.0	0.0	0.0		0.0	0.0			
半旬計/最大	0.0	//	0.0	0.0	0.0	0	0.0	0.0	0.0	0	0.0	0.0	0.0	//	0.0	0.0	1.0	//	0.5	0.5	0.0	0	0.0	0.0			
6	0.0		0.0	0.0	0.0		0.0	0.0	0.0		0.0	0.0	0.0		0.0	0.0	0.0		0.0	0.0	0.0		0.0	0.0			
7	0.0		0.0	0.0	0.0		0.0	0.0	0.0		0.0	0.0	0.0		0.0	0.0	0.0		0.0	0.0	0.0		0.0	0.0			
8	0.0		0.0	0.0	0.0		0.0	0.0	0.0		0.0	0.0	0.0		0.0	0.0	0.0		0.0	0.0	0.0		0.0	0.0			
9	0.0		0.0	0.0	0.0		0.0	0.0	0.0		0.0	0.0	0.0		0.0	0.0	0.0		0.0	0.0	0.0		0.0	0.0			
10	0.0		0.0	0.0	0.0		0.0	0.0	0.0		0.0	0.0	0.0		0.0	0.0	0.0		0.0	0.0	0.0		0.0	0.0			
半旬計/最大	0.0	//	0.0	0.0	0.0	0	0.0	0.0	0.0	0	0.0	0.0	0.0	//	0.0	0.0	0.0	//	0.0	0.0	0.0	0	0.0	0.0			
旬計	0.0	//			0.0	0			0.0	0			0.0	//			1.0	//			0.0	0					
旬最大	0.0		0.0	0.0	0.0		0.0	0.0	0.0		0.0	0.0	0.0		0.0	0.0	1.0		0.5	0.5	0.0		0.0	0.0			
起日	10		10	10	10		10	10	10		10	10	10		10	10	1		1	1	10		10	10			

観測所名	野尻				国富				深瀬																		
	降水量(mm)				降水量(mm)				降水量(mm)				降水量(mm)				降水量(mm)				降水量(mm)						
	日計	平年比	最大1時間	最大10分間	日計	平年比	最大1時間	最大10分間	日計	平年比	最大1時間	最大10分間	日計	平年比	最大1時間	最大10分間	日計	平年比	最大1時間	最大10分間	日計	平年比	最大1時間	最大10分間	日計	平年比	最大1時間
1	0.5		0.5	0.5	0.5		0.5	0.5	4.0		1.5	0.5															
2	0.0		0.0	0.0	0.0		0.0	0.0	0.0		0.0	0.0															
3	0.0		0.0	0.0	0.0		0.0	0.0	0.0		0.0	0.0															
4	0.0		0.0	0.0	0.0		0.0	0.0	0.0		0.0	0.0															
5	0.0		0.0	0.0	0.0		0.0	0.0	0.0		0.0	0.0															
半旬計/最大	0.5	//	0.5	0.5	0.5	5	0.5	0.5	4.0	28	1.5	0.5															
6	0.0		0.0	0.0	0.0		0.0	0.0	0.0		0.0	0.0															
7	0.0		0.0	0.0	0.0		0.0	0.0	0.0		0.0	0.0															
8	0.0		0.0	0.0	0.0		0.0	0.0	0.0		0.0	0.0															
9	0.0		0.0	0.0	0.0		0.0	0.0	0.0		0.0	0.0															
10	0.0		0.0	0.0	0.0		0.0	0.0	0.0		0.0	0.0															
半旬計/最大	0.0	//	0.0	0.0	0.0	0	0.0	0.0	0.0	0	0.0	0.0															
旬計	0.5	//			0.5	3			4.0	15																	
旬最大	0.5		0.5	0.5	0.5		0.5	0.5	4.0		1.5	0.5															
起日	1		1	1	1		1	1	1		1	1															