

宮 崎 県 農 業 気 象 速 報

平成 28 年 1 月 上旬

宮 崎 地 方 気 象 台

平成 28 年 1 月 12 日

気 象 概 況

期間の中頃までは高気圧と気圧の谷や前線が交互に通過し天気は短い周期で変わったが、期間の終わりは冬型の気圧配置や高気圧に覆われ平野部を中心に晴れの日が多くなった。

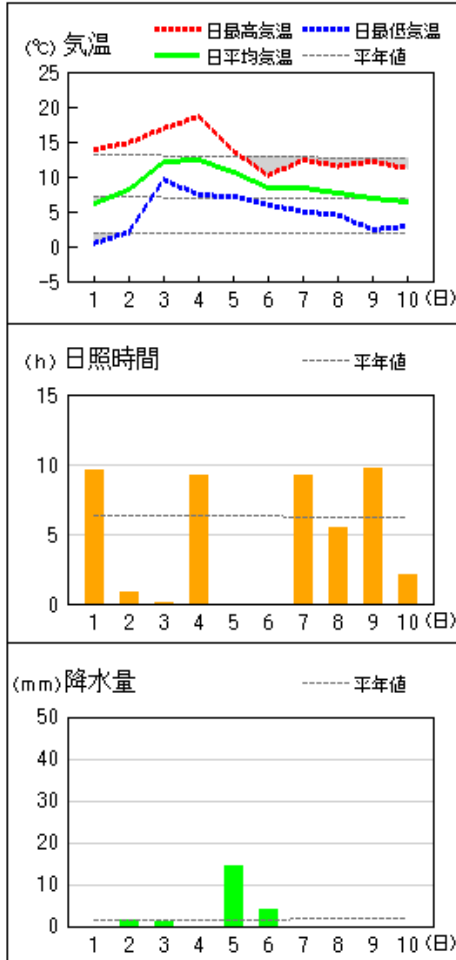
県内各地の旬平均気温は、平年差+1.2℃～+2.9℃で平年より高く、西米良、小林では平年よりかなり高かった。旬降水量は、12.0mm～46.5mm（平年比 81%～396%）で平年より多く、小林では平年よりかなり多く、鞍岡、串間では平年並であった。旬日照時間は、平年比 57%～84%で平年より少なく、高千穂、日向、神門、加久藤では平年よりかなり少なかった。

宮崎市の旬平均気温は平年より高く、旬降水量は平年より多く、旬日照時間は平年より少なかった。

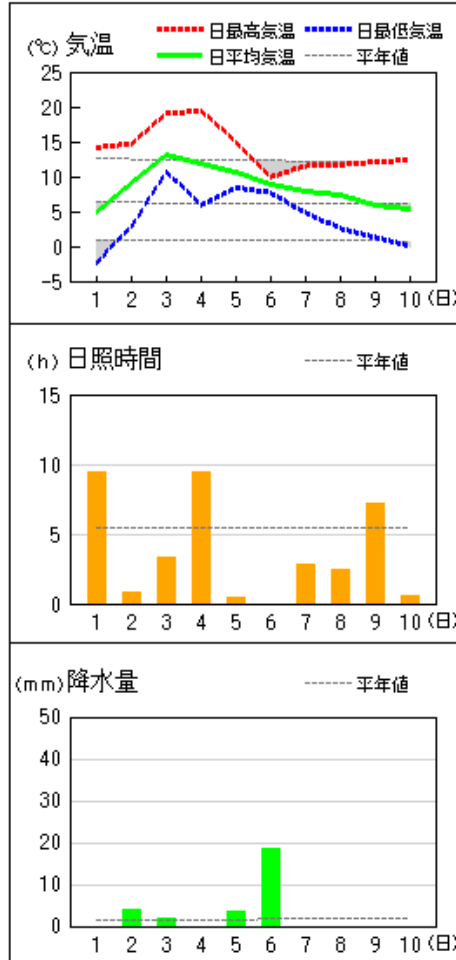
日々の天気概況	宮崎市の昼間の天気
1日 高気圧に覆われた。	快晴
2日 気圧の谷や湿った空気の影響を受けた。	曇時々雨一時晴
3日 はじめ前線の影響を受けたが、次第に高気圧に覆われた。	曇時々晴一時雨
4日 高気圧に覆われた。	晴時々薄曇
5日 気圧の谷や湿った空気の影響を受けた。	曇一時雨
6日 前線の影響を受けた。	雨
7日 冬型の気圧配置となった。	晴
8日 冬型の気圧配置となった。	晴時々曇
9日 高気圧に覆われた。	晴
10日 気圧の谷の影響を受けた。	曇後一時晴

地上気象 気象経過図：2016年01月01日-2016年01月10日

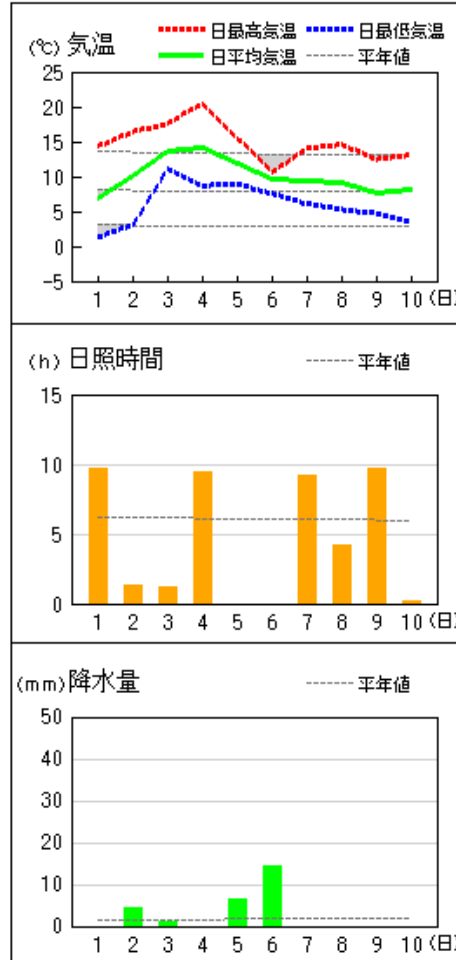
延岡



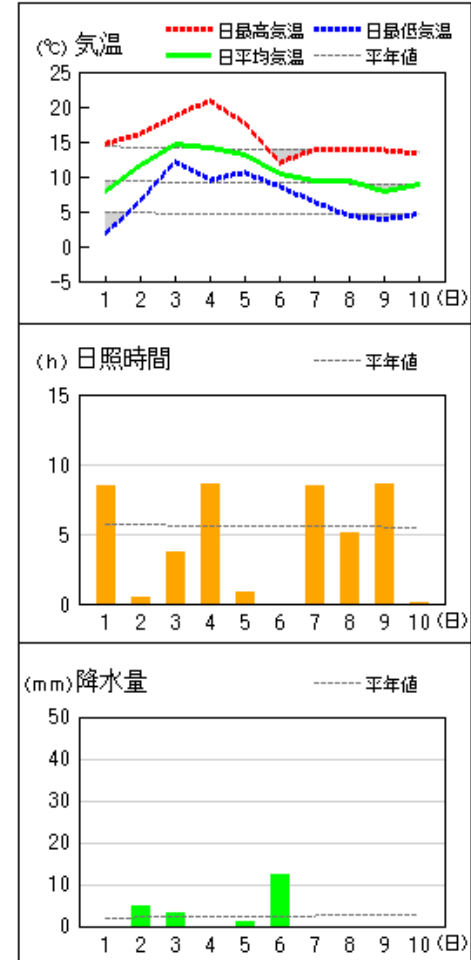
都城



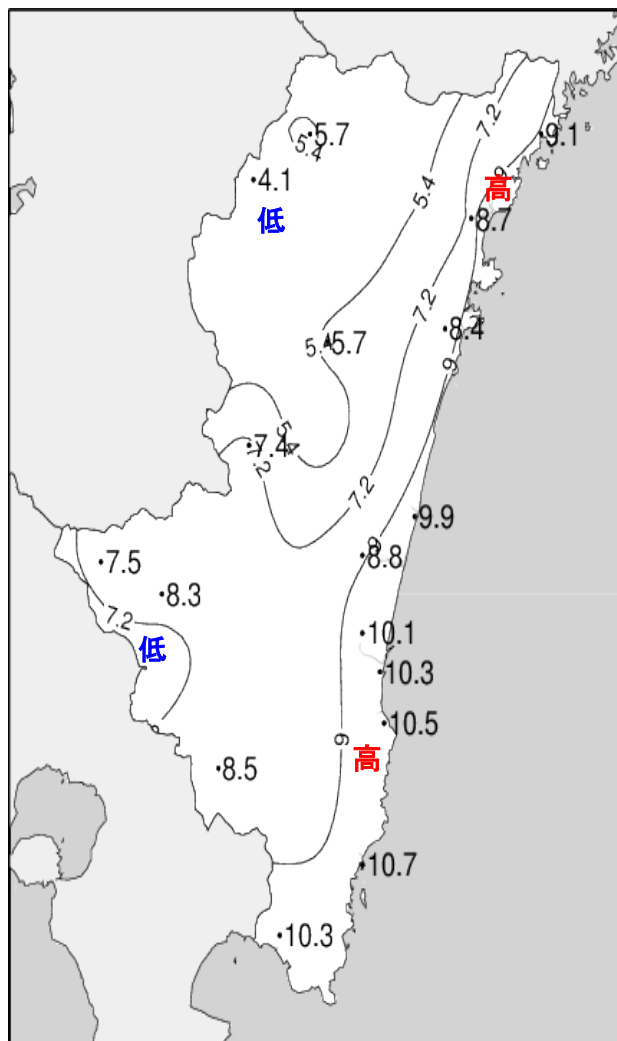
宮崎



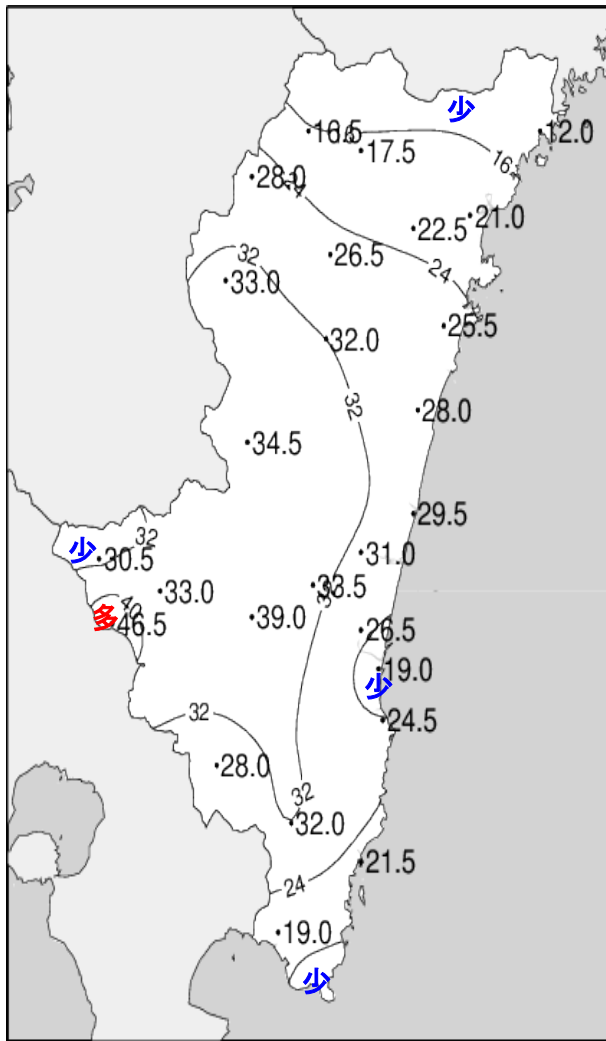
油津



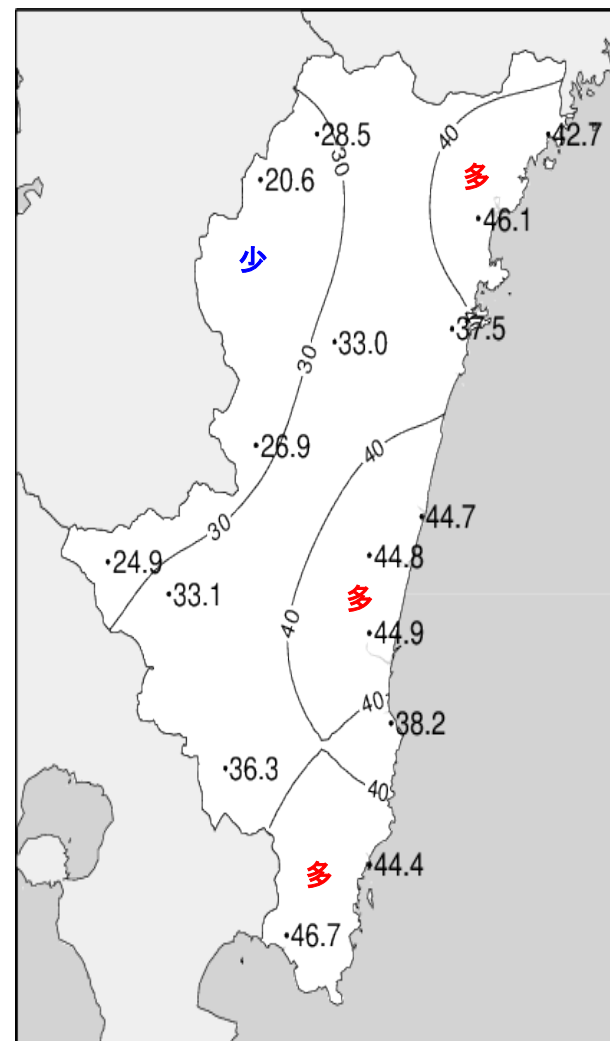
平成28年(2016年)1月上旬 気象分布図



2016年1月上旬気温観測値(°C)メッシュ平年値補正

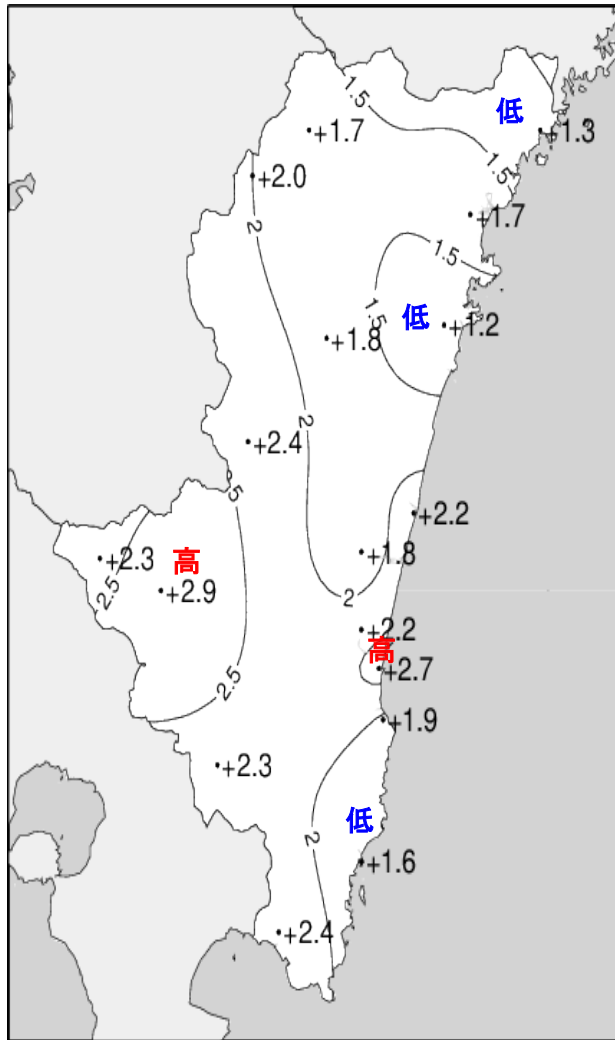


2016年1月上旬降水量観測値(ミリ)

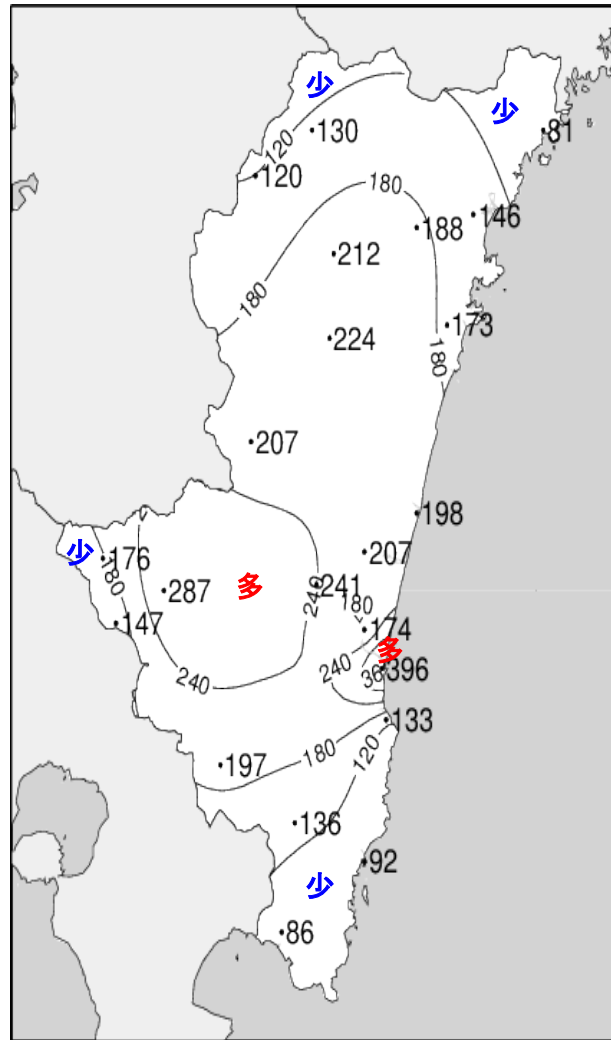


2016年1月上旬日照時間観測値(時間)

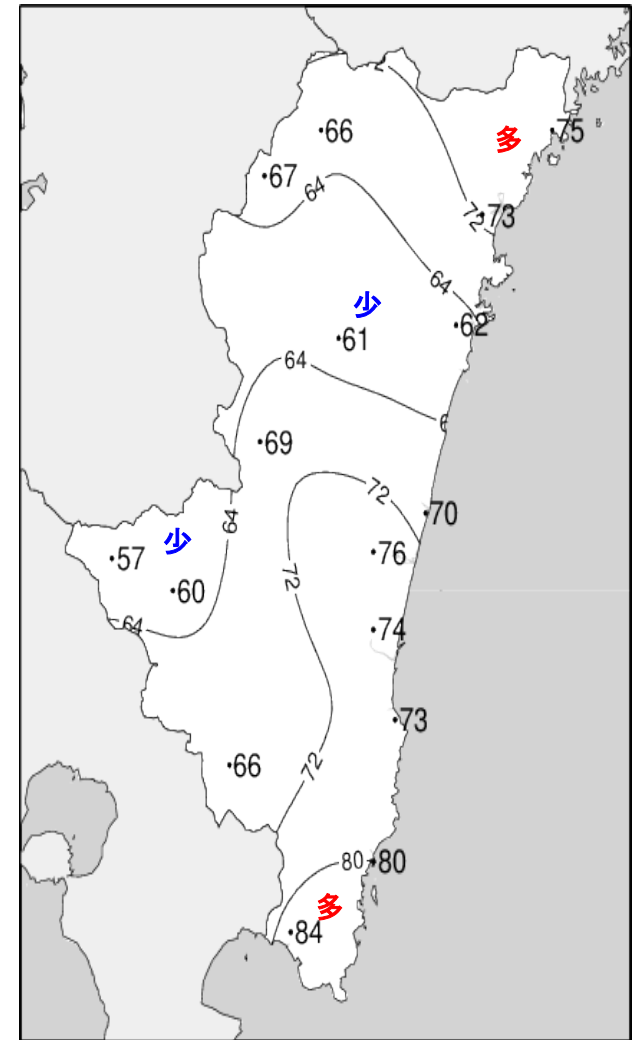
平成28年(2016年)1月上旬 気象分布図(平年差、平年比)



2016年1月上旬気温平年差(°C)



2016年1月上旬降水量平年比(%)



2016年1月上旬日照時間平年比(%)

地域気象観測旬報

2016年1月1日～10日 宮崎県 (87)
(1/5)

観測所名	高千穂									10℃以上積算気温			日照 (h)
	気温(℃)			風向・風速(m/s)					降水量(mm)				
	平均	最高	最低	平均	最多	最大	風向	瞬間	風向	日計	1時間	10分	
1	2.9	12.3	-2.7	1.5	NNW	4.8	NW	7.7	NNW	0.0	0.0	0.0	9.1
2	6.1	14.2	-1.8	0.6	NNW	3.6	NNW	4.9	N	1.0	0.5	0.5	1.1
3	9.6	13.8	6.9	0.3	N	2	NNW	3.1	NNW	0.5	0.5	0.5	0.2
4	9.5	16.1	5.7	2.3	NNW	4.8	NNW	9.1	NNW	0.0	0.0	0.0	8.6
5	7.0	10.3	4.8	0.9	NNW	2.9	NW	6.1	NNW	12.5	3.5	1.0	0.0
6	6.1	8.4	4.1	0.9	NNW	3.2	NW	5.0	NW	2.5	1.5	0.5	0.0
7	5.6	7.8	3.5	2.5	NW	5	NW	10.3	NW	0.0	0.0	0.0	0.9
8	3.7	4.6	2.8	2.3	NW	3.6	NW	7.6	NNW	0.0	0.0	0.0	0.0
9	3.4	7.5	0.0	2.1	NW	3.8	NW	7.8	NNW	0.0	0.0	0.0	3.2
10	3.5	10.3	-1.1	1.8	NNW	4.3	NNW	7.9	SW	0.0	0.0	0.0	5.4
前半旬	7.0	13.3	2.6	1.1	NNW					14.0			19.0
後半旬	4.5	7.7	1.9	1.9	NW					2.5			9.5
旬	5.7	10.5	2.2	1.5	NNW					16.5			28.5
平年差/比	+1.7	+0.7	+3.0							130			66

観測所名	古江									10℃以上積算気温			日照 (h)
	気温(℃)			風向・風速(m/s)					降水量(mm)				
	平均	最高	最低	平均	最多	最大	風向	瞬間	風向	日計	1時間	10分	
1	7.4	13.3	1.2	2.7	N	5.8	NNE	8.4	N	0.0	0.0	0.0	8.8
2	8.9	15.4	2.9	3.0	N	6.5	N	8.2	N	1.5	1.0	0.5	1.0
3	12.5	16.9	9.9	2.3	N	5.1	N	7.1	NNE	0.0	0.5	0.5	0.6
4	12.4	18.3	7.7	3.6	N	7.5	N	11.2	N	0.0	0.0	0.0	8.8
5	11.0	13.9	7.2	5.1	N	10.6	N	16.7	N	8.5	3.0	1.0	0.0
6	8.7	10.3	4.6	4.5	N	9.4	N	13.9	N	2.0	1.0	0.5	0.0
7	9.1	13.6	3.8	4.1	N	8.1	N	12.3	N	0.0	0.0	0.0	8.2
8	7.4	11.2	1.4	4.5	N	8.7	NNW	15.6	NNW	0.0	0.0	0.0	3.9
9	6.2	12.1	0.3	3.8	N	8.7	N	11.9	N	0.0	0.0	0.0	8.6
10	7.3	12.5	1.2	2.3	N	7	N	10.0	N	0.0	0.0	0.0	2.8
前半旬	10.4	15.6	5.8	3.3	N					10.0			19.2
後半旬	7.7	11.9	2.3	3.8	N					2.0			23.5
旬	9.1	13.8	4.0	3.6	N					12.0			42.7
平年差/比	+1.3	+0.7	+0.8							81			75

観測所名	鞍岡									10℃以上積算気温			日照 (h)
	気温(℃)			風向・風速(m/s)					降水量(mm)				
	平均	最高	最低	平均	最多	最大	風向	瞬間	風向	日計	1時間	10分	
1	1.0	9.2	-2.7	1.0	W	2.9	NE	5.6	E	0.0	0.0	0.0	6.8
2	5.9	11.6	-2.5	0.8	ENE	2	NNE	4.1	NNE	1.5	0.5	0.5	0.1
3	9.0	12.6	6.8	0.5	WSW	1.8	NE	3.3	E	1.5	1.5	0.5	0.0
4	6.9	14.1	2.8	0.7	WSW	3	E	6.2	S	0.0	0.0	0.0	6.8
5	5.4	9.0	3.3	0.7	WSW	2.9	SW	5.1	SW	20.0	4.0	1.0	0.0
6	4.8	7.8	0.2	0.5	WSW	1.5	WSW	3.6	SW	3.0	1.5	0.5	0.0
7	3.3	5.3	-0.1	1.0	ENE	3	SSW	7.7	S	0.0	0.0	0.0	0.3
8	1.5	3.7	0.0	1.0	NE	2.6	NE	7.3	E	2.0	1.0	0.5	0.0
9	1.3	5.5	-0.8	0.9	SSW	2.7	SSW	6.6	NW	0.0	0.0	0.0	2.2
10	1.9	8.4	-1.3	0.8	N	2.5	ENE	7.7	NE	0.0	0.0	0.0	4.4
前半旬	5.6	11.3	1.5	0.7	WSW					23.0			13.7
後半旬	2.6	6.1	-0.4	0.8	NE					5.0			6.9
旬	4.1	8.7	0.6	0.8	WSW					28.0			20.6
平年差/比	+2.0	+1.3	+3.0							120			67

観測所名	延岡									10℃以上積算気温			日照 (h)
	気温(℃)			風向・風速(m/s)					降水量(mm)				
	平均	最高	最低	平均	最多	最大	風向	瞬間	風向	日計	1時間	10分	
1	6.1	13.9	0.4	2.2	W	4.2	W	6.3	W	0.0	0.0	0.0	9.6
2	8.1	14.8	2.0	1.7	W	3.6	W	5.6	W	1.5	1.5	0.5	0.8
3	12.2	16.9	9.7	1.7	W	3.1	W	4.7	W	1.0	0.5	0.5	0.1
4	12.5	18.6	7.3	2.1	N	5.2	ESE	7.7	ESE	0.0	0.0	0.0	9.2
5	10.7	13.7	7.2	1.7	NNE	6.8	NNW	12.8	NNW	14.5	4.5	1.0	0.0
6	8.3	10.1	5.9	1.2	WNW	2.9	N	5.2	NNW	4.0	2.0	0.5	0.0
7	8.3	12.4	5.0	4.4	W	9.2	W	14.2	W	0.0	0.0	0.0	9.2
8	7.6	11.5	4.5	4.0	WNW	9.5	WNW	15.4	WNW	0.0	0.0	0.0	5.4
9	6.8	12.2	2.4	3.0	W	7.9	W	13.3	W	0.0	0.0	0.0	9.7
10	6.3	11.2	2.9	2.5	W	4.8	W	8.4	WSW	0.0	0.0	0.0	2.1
前半旬	9.9	15.6	5.3	1.9	W					17.0			19.7
後半旬	7.5	11.5	4.1	3.0	W					4.0			26.4
旬	8.7	13.5	4.7	2.5	W					21.0			46.1
平年差/比	+1.7	+0.6	+2.9							146			73

地域気象観測旬報

2016年1月1日～10日 宮崎県 (87)
(2/5)

観測所名	日向									10℃以上積算気温			25
	気温(℃)			風向・風速(m/s)					降水量(mm)			日照(h)	
	平均	最高	最低	平均	最多	最大	風向	瞬間	風向	日計	1時間		
1	6.3	14.0	0.4	1.4	W	2.9	SE	6.0	W	0.0	0.0	0.0	8.8
2	7.9	15.0	1.9	1.4	W	3.1	W	5.7	WSW	2.5	2.0	1.0	0.5
3	12.2	16.3	9.8	1.0	W	2.4	W	5.1	W	1.5	1.0	0.5	0.0
4	12.7	19.7	9.3	1.6	W	3.5	W	7.1	W	0.0	0.0	0.0	8.8
5	9.9	13.7	7.3	0.8	WSW	2.7	W	5.0	W	13.5	3.5	1.0	0.0
6	8.7	10.6	6.5	0.7	W	2	W	3.4	W	8.0	2.5	0.5	0.0
7	7.8	13.3	3.0	1.8	W	4.9	N	10.0	N	0.0	0.0	0.0	7.9
8	6.6	12.2	1.8	1.8	WSW	5	N	8.0	NW	0.0	0.0	0.0	4.5
9	6.0	12.9	1.7	1.6	WSW	3.5	N	6.4	WNW	0.0	0.0	0.0	6.7
10	5.9	12.6	2.5	1.6	W	3.5	W	7.1	WNW	0.0	0.0	0.0	0.3
前半旬	9.8	15.7	5.7	1.2	W					17.5			18.1
後半旬	7.0	12.3	3.1	1.5	W					8.0			19.4
旬	8.4	14.0	4.4	1.4	W					25.5			37.5
平年差/比	+1.2	+0.7	+2.5							173			62

観測所名	神門									10℃以上積算気温			10
	気温(℃)			風向・風速(m/s)					降水量(mm)			日照(h)	
	平均	最高	最低	平均	最多	最大	風向	瞬間	風向	日計	1時間		
1	2.6	14.5	-4.0	0.4	SSE	2.3	SE	4.3	SE	0.0	0.0	0.0	8.2
2	4.3	10.8	-3.0	0.2	N	1	NW	2.2	N	2.0	1.0	0.5	0.4
3	10.3	14.2	7.4	0.1	NNW	0.7	N	1.6	SSE	2.0	1.0	0.5	0.0
4	9.6	18.7	5.5	0.5	S	1.9	S	3.1	S	0.0	0.0	0.0	6.3
5	7.9	11.3	6.2	0.2	S	1.1	SSE	2.7	SSE	19.0	4.0	1.0	0.0
6	7.3	9.6	3.3	0.1	NNW	0.5	WNW	1.8	NW	9.0	3.0	1.0	0.0
7	4.6	12.4	0.5	0.5	S	2.4	S	6.3	S	0.0	0.0	0.0	6.4
8	4.5	10.3	0.1	0.6	N	2.4	N	6.2	NNE	0.0	0.0	0.0	0.7
9	3.4	11.4	-2.0	0.4	S	2.2	S	4.3	SW	0.0	0.0	0.0	8.0
10	2.4	12.1	-3.2	0.3	SSE	1.5	S	2.9	SSE	0.0	0.0	0.0	3.0
前半旬	6.9	13.9	2.4	0.3	S					23.0			14.9
後半旬	4.4	11.2	-0.3	0.4	S					9.0			18.1
旬	5.7	12.5	1.1	0.3	S					32.0			33.0
平年差/比	+1.8	+0.3	+3.4							224			61

観測所名	西米良									10℃以上積算気温			22
	気温(℃)			風向・風速(m/s)					降水量(mm)			日照(h)	
	平均	最高	最低	平均	最多	最大	風向	瞬間	風向	日計	1時間		
1	3.0	13.4	-2.0	0.3	S	2.2	NE	5.7	S	0.0	0.0	0.0	6.1
2	7.9	15.0	0.3	0.3	NNE	1.5	NNE	3.3	NNE	4.0	2.0	1.0	0.6
3	11.6	14.8	9.5	0.2	WSW	2	WSW	3.2	SW	1.0	1.0	0.5	0.3
4	10.5	17.6	6.8	0.8	N	3.6	SE	8.5	S	0.0	0.0	0.0	6.2
5	9.1	11.5	7.8	0.1	NE	1.6	NNE	4.1	NNE	15.5	3.5	1.5	0.0
6	8.7	10.5	5.6	0.2	N	1.8	NNE	3.2	N	14.0	3.5	0.5	0.0
7	7.3	11.3	4.4	1.0	NNE	3.2	ESE	8.0	ESE	0.0	0.0	0.0	5.2
8	7.1	9.0	5.0	1.4	N	3.5	NNE	7.6	NE	0.0	0.0	0.0	0.5
9	5.1	9.6	0.0	0.8	SSE	3.9	SSE	8.1	S	0.0	0.0	0.0	6.2
10	3.9	11.1	-1.0	0.3	SSE	2.3	SSE	5.0	SSW	0.0	0.0	0.0	1.8
前半旬	8.4	14.5	4.5	0.3	NNE					20.5			13.2
後半旬	6.4	10.3	2.8	0.7	NNE					14.0			13.7
旬	7.4	12.4	3.6	0.5	NNE					34.5			26.9
平年差/比	+2.4	+1.0	+3.6							207			69

観測所名	高鍋									10℃以上積算気温			49
	気温(℃)			風向・風速(m/s)					降水量(mm)			日照(h)	
	平均	最高	最低	平均	最多	最大	風向	瞬間	風向	日計	1時間		
1	6.8	13.4	0.6	1.8	WNW	3.2	SW	4.9	SSE	0.0	0.0	0.0	9.6
2	10.4	15.5	3.7	1.2	NW	3	WSW	4.9	SW	3.0	1.5	1.0	1.3
3	13.7	17.1	11.3	1.0	NW	2.1	N	4.3	NNE	4.0	3.0	1.0	0.5
4	13.1	18.4	8.6	1.6	NW	4	SSE	5.2	SSE	0.0	0.0	0.0	8.6
5	11.8	15.2	8.8	2.1	NNE	6.7	NNE	11.7	NNE	9.0	4.0	1.5	0.0
6	9.8	11.3	7.2	1.5	NW	3.5	NNE	6.0	N	13.5	3.0	1.0	0.0
7	9.4	14.7	5.1	2.2	W	4.2	SW	7.4	WNW	0.0	0.0	0.0	8.6
8	9.2	14.4	4.0	2.9	W	6.2	WSW	11.5	WNW	0.0	0.0	0.0	6.4
9	7.3	13.0	2.3	1.7	W	3	WSW	5.7	E	0.0	0.0	0.0	9.4
10	7.9	12.6	3.1	1.3	NW	2.4	W	4.2	W	0.0	0.0	0.0	0.3
前半旬	11.2	15.9	6.6	1.5	NW					16.0			20.0
後半旬	8.7	13.2	4.3	1.9	W					13.5			24.7
旬	9.9	14.6	5.5	1.7	NW					29.5			44.7
平年差/比	+2.2	+1.1	+3.1							198			70

地域気象観測旬報

2016年1月1日～10日 宮崎県 (87)
(3/5)

観測所名	加久藤									10℃以上積算気温			日照 (h)
	気温(℃)			風向・風速(m/s)					降水量(mm)				
	平均	最高	最低	平均	最多	最大	風向	瞬間	風向	日計	1時間	10分	
1	3.1	12.7	-3.7	1.0	W	3.8	SW	6.5	WSW	0.0	0.0	0.0	8.5
2	8.4	14.9	-0.4	0.6	ESE	1.6	S	3.0	ESE	3.5	1.0	0.5	0.5
3	12.9	17.5	10.2	0.7	ENE	1.6	WNW	3.4	E	1.5	1.5	1.0	0.8
4	10.5	17.3	5.1	1.8	WNW	5.9	NNW	10.3	NW	0.0	0.0	0.0	9.0
5	10.0	15.2	7.9	1.1	E	2.8	NNE	5.1	N	13.0	4.0	1.0	0.2
6	8.6	10.5	4.1	0.9	E	2.5	E	5.8	E	12.5	2.5	0.5	0.0
7	6.8	9.4	3.3	2.8	WNW	6.3	NW	12.2	NNW	0.0	0.0	0.0	3.6
8	5.9	7.5	3.4	2.7	NW	6.1	NNW	10.7	N	0.0	0.0	0.0	0.1
9	4.4	8.2	-0.7	1.5	W	4.8	NNW	7.8	NNW	0.0	0.0	0.0	1.2
10	4.4	10.3	-1.7	1.1	W	3.7	NW	6.3	NW	0.0	0.0	0.0	1.0
前半旬	9.0	15.5	3.8	1.0	E					18.0			19.0
後半旬	6.0	9.2	1.7	1.8	W					12.5			5.9
旬	7.5	12.4	2.8	1.4	W					30.5			24.9
平年差/比	+2.3	+1.4	+2.9							176			57

観測所名	西都									10℃以上積算気温			日照 (h)
	気温(℃)			風向・風速(m/s)					降水量(mm)				
	平均	最高	最低	平均	最多	最大	風向	瞬間	風向	日計	1時間	10分	
1	5.0	14.7	-1.5	1.6	NW	3.4	SE	5.7	S	0.0	0.0	0.0	9.5
2	8.9	16.2	0.7	1.4	NW	3.3	ESE	4.9	ESE	4.0	2.5	1.0	1.6
3	13.2	17.2	10.1	0.8	W	1.8	NW	2.9	SSE	2.5	1.5	1.0	0.2
4	11.6	19.4	5.1	1.7	WNW	4.5	ESE	6.3	ESE	0.0	0.0	0.0	9.2
5	11.0	14.8	8.5	1.5	WNW	6	NE	10.3	NE	11.0	3.0	1.5	0.0
6	9.3	10.7	5.8	0.9	NW	2.6	NW	3.3	NW	13.5	2.5	1.0	0.0
7	8.2	14.0	3.3	2.5	W	6.4	WNW	9.3	W	0.0	0.0	0.0	9.1
8	8.1	14.5	3.5	2.5	NW	7.5	NW	13.1	NNW	0.0	0.0	0.0	5.2
9	5.7	12.8	0.9	2.0	WNW	5.9	WSW	9.3	WSW	0.0	0.0	0.0	8.9
10	6.6	12.8	0.7	1.3	WNW	2.7	WNW	3.4	WNW	0.0	0.0	0.0	1.1
前半旬	9.9	16.5	4.6	1.4	NW					17.5			20.5
後半旬	7.6	13.0	2.8	1.8	NW					13.5			24.3
旬	8.8	14.7	3.7	1.6	NW					31.0			44.8
平年差/比	+1.8	+1.1	+2.6							207			76

観測所名	小林									10℃以上積算気温			日照 (h)
	気温(℃)			風向・風速(m/s)					降水量(mm)				
	平均	最高	最低	平均	最多	最大	風向	瞬間	風向	日計	1時間	10分	
1	5.6	12.8	-0.1	2.1	WNW	4.6	WNW	7.1	W	0.0	0.0	0.0	9.5
2	9.3	14.8	3.4	1.0	SSW	3.4	WNW	5.5	NW	4.5	1.5	1.0	1.2
3	12.8	17.1	10.1	1.0	SSE	3.8	WNW	5.7	WNW	1.0	1.0	0.5	1.5
4	12.1	17.7	8.4	3.2	WNW	5.8	WNW	11.0	WNW	0.0	0.0	0.0	9.3
5	10.5	14.5	7.6	2.1	SSE	4.4	SE	7.3	ESE	13.5	4.0	1.5	0.8
6	8.2	10.7	6.1	1.4	SE	5.4	WNW	8.6	WNW	14.0	3.5	1.5	0.0
7	7.3	10.6	5.2	3.7	NW	6.8	NW	12.5	WNW	0.0	0.0	0.0	4.8
8	6.0	7.7	3.8	2.6	NW	5.6	NNW	11.5	NNW	0.0	0.0	0.0	0.0
9	5.3	9.2	1.9	2.6	WNW	5.9	NNW	10.5	NNW	0.0	0.0	0.0	4.9
10	5.7	10.7	-0.4	2.4	WNW	4.4	NNW	7.8	W	0.0	0.0	0.0	1.1
前半旬	10.1	15.4	5.9	1.9	WNW					19.0			22.3
後半旬	6.5	9.8	3.3	2.5	NW					14.0			10.8
旬	8.3	12.6	4.6	2.2	WNW					33.0			33.1
平年差/比	+2.9	+2.5	+3.2							287			60

観測所名	宮崎									10℃以上積算気温			日照 (h)
	気温(℃)			風向・風速(m/s)					降水量(mm)				
	平均	最高	最低	平均	最多	最大	風向	瞬間	風向	日計	1時間	10分	
1	6.9	14.3	1.3	2.7	WNW	5	WNW	6.3	NW	0.0	0.0	0.0	9.7
2	10.1	16.4	3.1	2.0	WNW	4.2	WNW	5.5	WNW	4.5	2.0	1.0	1.3
3	13.6	17.6	11.1	1.7	WNW	3.9	WNW	4.9	WNW	1.0	1.5	0.5	1.2
4	14.1	20.5	8.7	3.3	WNW	6	WSW	8.9	WSW	0.0	0.0	0.0	9.4
5	12.0	15.5	8.9	2.7	WNW	6.1	NE	10.4	NE	6.5	2.5	1.0	0.0
6	9.6	10.6	7.6	1.7	WNW	3.8	WNW	4.6	WNW	14.5	2.0	1.0	0.0
7	9.4	14.1	6.1	4.7	W	9.4	W	12.6	W	0.0	0.0	0.0	9.2
8	9.2	14.6	5.3	3.5	WSW	7.4	WNW	11.3	W	0.0	0.0	0.0	4.2
9	7.7	12.5	4.7	4.0	W	8.7	WNW	13.1	W	0.0	0.0	0.0	9.7
10	8.2	13.1	3.4	3.0	WNW	5.1	W	8.3	W	0.0	0.0	0.0	0.2
前半旬	11.3	16.9	6.6	2.5	WNW					12.0			21.6
後半旬	8.8	13.0	5.4	3.4	W					14.5			23.3
旬	10.1	14.9	6.0	2.9	WNW					26.5			44.9
平年差/比	+2.2	+1.7	+3.2							174			74

地域気象観測旬報

2016年1月1日～10日 宮崎県 (87)
(4/5)

観測所名	青島									10℃以上積算気温			61	
日付	気温(℃)			風向・風速(m/s)					降水量(mm)			日照(h)		
	平均	最高	最低	平均	最多	最大	風向	瞬間	風向	日計	1時間		10分	
1	7.6	13.0	3.6	1.7		W	3.7	WNW	5.3	W	0.0	0.0	0.0	8.2
2	10.9	16.0	5.1	1.5		WNW	4.2	WNW	7.2	WNW	3.5	1.5	0.5	0.7
3	13.5	16.9	11.6	1.5		W	3.1	WNW	4.7	WNW	1.5	1.0	0.5	0.8
4	13.8	20.3	9.5	1.8		WNW	3.7	W	7.6	NW	0.0	0.0	0.0	8.4
5	12.7	15.8	9.5	1.8		W	4.4	N	9.4	N	4.0	2.0	1.0	0.0
6	9.9	11.0	8.3	2.6		WNW	3.9	WNW	6.8	W	15.5	2.5	1.0	0.0
7	10.0	13.2	6.4	3.4		WNW	7.7	WNW	13.8	WNW	0.0	0.0	0.0	8.3
8	9.2	12.8	5.4	2.3		WNW	5.4	WNW	10.9	WNW	0.0	0.0	0.0	3.1
9	8.6	12.2	4.2	3.2		WNW	5.4	NW	11.8	NW	0.0	0.0	0.0	8.5
10	9.2	13.1	4.8	1.7		WNW	3.4	WNW	7.6	W	0.0	0.0	0.0	0.2
前半旬	11.7	16.4	7.9	1.7		W					9.0			18.1
後半旬	9.4	12.5	5.8	2.6		WNW					15.5			20.1
旬	10.5	14.4	6.8	2.2		WNW					24.5			38.2
平年差/比	+1.9	+1.3	+2.4								133			73

観測所名	赤江									10℃以上積算気温			52	
日付	気温(℃)			風向・風速(m/s)					降水量(mm)			日照(h)		
	平均	最高	最低	平均	最多	最大	風向	瞬間	風向	日計	1時間		10分	
1	7.2	13.6	0.7	3.1		WNW	5.4	S	7.7	W	0.0	0.0	0.0	
2	10.7	14.9	6.3	2.6		W	8	W	9.8	W	2.0	1.5	0.5	
3	13.5	17.3	10.8	2.1		WNW	3.5	NW	6.7	N	0.0	1.0	0.0	
4	14.7	20.9	10.7	4.4		W	7.8	WNW	9.3	W	0.0	0.0	0.0	
5	12.7	16.7	9.2	4.4		WNW	11.2	NNE	13.9	NNE	3.5	2.0	1.0	
6	9.7	10.7	7.2	2.9		WNW	4.1	NW	6.2	WNW	13.5	2.0	0.5	
7	9.4	13.9	6.4	5.8		W	9.6	WSW	12.3	W	0.0	0.0	0.0	
8	9.1	13.7	5.3	3.9		WSW	10.1	W	13.4	WSW	0.0	0.0	0.0	
9	7.9	13.3	3.4	5.1		W	10.4	W	15.4	W	0.0	0.0	0.0	
10	8.4	13.4	3.4	3.0		WNW	5.7	W	7.2	WNW	0.0	0.0	0.0	
前半旬	11.8	16.7	7.5	3.3		W					5.5			
後半旬	8.9	13.0	5.1	4.1		W					13.5			
旬	10.3	14.8	6.3	3.7		W					19.0			
平年差/比	+2.7	+2.1	+3.5								396			

観測所名	都城									10℃以上積算気温			36	
日付	気温(℃)			風向・風速(m/s)					降水量(mm)			日照(h)		
	平均	最高	最低	平均	最多	最大	風向	瞬間	風向	日計	1時間		10分	
1	4.9	14.2	-2.3	1.0		SE	3.1	SSW	5.3	S	0.0	0.0	0.0	9.4
2	9.2	14.7	2.9	1.0		NNE	2.4	N	3.7	NNW	4.0	1.5	1.0	0.8
3	13.1	19.1	10.7	0.9		ENE	1.8	NNW	3.4	W	2.0	1.5	0.5	3.3
4	11.8	19.4	5.9	1.3		S	3	WNW	6.1	NW	0.0	0.0	0.0	9.4
5	10.7	15.0	8.4	2.1		NNE	6.4	NE	10.0	NNE	3.5	2.5	1.0	0.4
6	8.9	9.9	7.7	2.0		N	4.6	NNE	7.9	NNE	18.5	2.5	1.0	0.0
7	7.8	11.5	4.8	1.7		NW	4.3	WNW	9.4	WNW	0.0	0.0	0.0	2.8
8	7.4	11.7	2.6	2.0		SSW	4.3	N	7.9	W	0.0	0.0	0.0	2.4
9	6.0	12.1	1.3	1.7		N	4.8	NW	9.0	NW	0.0	0.0	0.0	7.2
10	5.5	12.4	0.0	1.1		N	3.2	NW	6.2	WNW	0.0	0.0	0.0	0.6
前半旬	9.9	16.5	5.1	1.3		NNE					9.5			23.3
後半旬	7.1	11.5	3.3	1.7		N					18.5			13.0
旬	8.5	14.0	4.2	1.5		NNE					28.0			36.3
平年差/比	+2.3	+1.7	+3.4								197			66

観測所名	油津									10℃以上積算気温			64	
日付	気温(℃)			風向・風速(m/s)					降水量(mm)			日照(h)		
	平均	最高	最低	平均	最多	最大	風向	瞬間	風向	日計	1時間		10分	
1	7.9	14.7	1.8	4.0		WNW	6.4	WNW	8.2	WNW	0.0	0.0	0.0	8.5
2	11.7	16.1	6.6	2.8		WNW	5.3	WNW	6.5	WNW	5.0	2.0	1.0	0.5
3	14.6	18.7	12.2	2.7		WNW	4.6	WNW	6.4	ENE	3.0	1.5	0.5	3.7
4	14.1	20.9	9.5	3.2		WNW	4.9	WNW	6.7	WNW	0.0	0.0	0.0	8.6
5	13.1	17.6	10.6	3.2		WNW	5.7	WNW	11.9	ENE	1.0	1.0	0.5	0.8
6	10.5	12.0	8.6	2.5		WNW	4.9	WNW	6.8	WNW	12.5	2.0	1.0	0.0
7	9.3	13.8	6.4	3.7		WNW	8.1	W	11.9	W	0.0	0.0	0.0	8.5
8	9.3	13.9	4.4	3.1		WNW	7.7	W	12.4	WSW	0.0	0.0	0.0	5.1
9	7.9	13.8	3.9	4.0		WNW	7.2	NW	11.0	NW	0.0	0.0	0.0	8.6
10	8.8	13.3	4.6	3.2		WNW	5.3	WNW	6.7	WNW	0.0	0.0	0.0	0.1
前半旬	12.3	17.6	8.1	3.2		WNW					9.0			22.1
後半旬	9.2	13.4	5.6	3.3		WNW					12.5			22.3
旬	10.7	15.5	6.9	3.2		WNW					21.5			44.4
平年差/比	+1.6	+1.5	+2.3								92			80

地域気象観測旬報

2016年1月1日～10日 宮崎県 (87)
(5/5)

観測所名	串間									10°C以上積算気温			日照 (h)
	気温(°C)			風向・風速(m/s)						降水量(mm)			
	平均	最高	最低	平均	最多	最大	風向	瞬間	風向	日計	1時間	10分	
1	6.4	14.9	-0.9	1.8	NE	4.1	WSW	6.0	SW	0.0	0.0	0.0	9.6
2	10.8	15.3	4.9	1.2	NE	3.5	NE	5.7	NE	4.0	1.5	0.5	0.2
3	15.1	20.6	11.5	1.0	NNE	3	SW	4.4	SW	2.0	2.0	1.0	7.0
4	14.3	19.8	9.4	1.9	W	4.6	W	8.4	WNW	0.0	0.0	0.0	9.2
5	12.6	17.6	9.9	3.2	NE	8.4	NE	13.6	NE	0.5	0.5	0.5	1.2
6	10.9	12.2	9.1	1.4	NE	4.2	ENE	6.9	NNE	12.5	2.5	1.0	0.0
7	9.6	13.3	6.5	2.1	WNW	5.9	WNW	11.6	WNW	0.0	0.0	0.0	8.1
8	8.8	12.7	4.7	1.6	WNW	5.1	WNW	11.2	WNW	0.0	0.0	0.0	2.6
9	7.1	13.6	2.1	1.5	WNW	4.9	WNW	11.0	WNW	0.0	0.0	0.0	7.7
10	7.4	13.7	1.7	1.3	NE	4.1	W	7.2	W	0.0	0.0	0.0	1.1
前半旬	11.8	17.6	7.0	1.8	NE					6.5			27.2
後半旬	8.8	13.1	4.8	1.6	WNW					12.5			19.5
旬	10.3	15.4	5.9	1.7	NE					19.0			46.7
平年差/比	+2.4	+1.8	+3.4							86			84

地域雨量観測旬報

2016年1月1日～10日 宮崎県 (87)

(1/1)

観測所名	日之影				諸塚				北方				椎葉				都農				えびの							
	降水量(mm)				降水量(mm)				降水量(mm)				降水量(mm)				降水量(mm)				降水量(mm)							
	日計	平年比	最大1時間	最大10分間	日計	平年比	最大1時間	最大10分間	日計	平年比	最大1時間	最大10分間	日計	平年比	最大1時間	最大10分間	日計	平年比	最大1時間	最大10分間	日計	平年比	最大1時間	最大10分間	日計	平年比	最大1時間	最大10分間
1	0.0		0.0	0.0	0.0		0.0	0.0	0.0		0.0	0.0	0.0		0.0	0.0	0.0		0.0	0.0	0.0		0.0	0.0	0.0		0.0	0.0
2	1.5		1.0	0.5	3.0		2.0	1.0	2.0		1.5	1.0	3.5		2.0	1.0	2.5		1.5	0.5	6.0		1.5	1.0		1.5	1.0	
3	0.5		0.5	0.5	1.0		1.0	1.0	1.0		0.5	0.5	1.5		1.0	0.5	2.5		2.0	0.5	3.0		2.5	1.5		2.5	1.5	
4	0.0		0.0	0.0	0.5		0.5	0.5	0.0		0.0	0.0	0.0		0.0	0.0	0.0		0.0	0.0	0.0		0.0	0.0		0.0	0.0	
5	11.5		3.5	1.0	16.5		4.0	1.0	14.5		4.5	1.5	22.0		4.5	1.5	12.0		3.0	1.0	19.0		5.0	2.0		5.0	2.0	
半旬計/最大	13.5	//	3.5	1.0	21.0	313	4.0	1.0	17.5	265	4.5	1.5	27.0	//	4.5	1.5	17.0	//	3.0	1.0	28.0	167	5.0	2.0		5.0	2.0	
6	3.5		1.5	0.5	5.5		2.5	0.5	5.0		2.5	0.5	6.0		2.0	0.5	11.0		3.5	1.5	18.5		3.5	1.0		3.5	1.0	
7	0.5		0.5	0.5	0.0		0.0	0.0	0.0		0.0	0.0	0.0		0.0	0.0	0.0		0.0	0.0	0.0		0.0	0.0		0.0	0.0	
8	0.0		0.0	0.0	0.0		0.0	0.0	0.0		0.0	0.0	0.0		0.0	0.0	0.0		0.0	0.0	0.0		0.0	0.0		0.0	0.0	
9	0.0		0.0	0.0	0.0		0.0	0.0	0.0		0.0	0.0	0.0		0.0	0.0	0.0		0.0	0.0	0.0		0.0	0.0		0.0	0.0	
10	0.0		0.0	0.0	0.0		0.0	0.0	0.0		0.0	0.0	0.0		0.0	0.0	0.0		0.0	0.0	0.0		0.0	0.0		0.0	0.0	
半旬計/最大	4.0	//	1.5	0.5	5.5	63	2.5	0.5	5.0	56	2.5	0.5	6.0	//	2.0	0.5	11.0	//	3.5	1.5	18.5	105	3.5	1.0		3.5	1.0	
旬計	17.5	//			26.5	212			22.5	188			33.0	//			28.0	//			46.5	147						
旬最大	11.5		3.5	1.0	16.5		4.0	1.0	14.5		4.5	1.5	22.0		4.5	1.5	12.0		3.5	1.5	19.0		5.0	2.0		5.0	2.0	
起日	5		5	5	5		5	5	5		5	5	5		5	5	5		6	6	5		5	5		5	5	

観測所名	野尻				国富				深瀬																			
	降水量(mm)				降水量(mm)				降水量(mm)				降水量(mm)				降水量(mm)				降水量(mm)							
	日計	平年比	最大1時間	最大10分間	日計	平年比	最大1時間	最大10分間	日計	平年比	最大1時間	最大10分間	日計	平年比	最大1時間	最大10分間	日計	平年比	最大1時間	最大10分間	日計	平年比	最大1時間	最大10分間	日計	平年比	最大1時間	最大10分間
1	0.0		0.0	0.0	0.0		0.0	0.0	0.0		0.0	0.0																
2	5.5		3.5	1.0	4.5		2.5	1.0	10.0		3.0	1.5																
3	2.0		1.5	0.5	1.5		1.5	0.5	2.5		2.0	1.0																
4	0.0		0.0	0.0	0.5		0.5	0.5	0.0		0.0	0.0																
5	15.0		5.5	2.0	10.0		3.0	1.5	2.0		1.5	0.5																
半旬計/最大	22.5	//	5.5	2.0	16.5	223	3.0	1.5	14.5	121	3.0	1.5																
6	16.0		3.0	1.0	17.0		3.0	1.0	17.5		3.0	1.0																
7	0.5		0.5	0.5	0.0		0.0	0.0	0.0		0.0	0.0																
8	0.0		0.0	0.0	0.0		0.0	0.0	0.0		0.0	0.0																
9	0.0		0.0	0.0	0.0		0.0	0.0	0.0		0.0	0.0																
10	0.0		0.0	0.0	0.0		0.0	0.0	0.0		0.0	0.0																
半旬計/最大	16.5	//	3.0	1.0	17.0	195	3.0	1.0	17.5	135	3.0	1.0																
旬計	39.0	//			33.5	241			32.0	136																		
旬最大	16.0		5.5	2.0	17.0		3.0	1.5	17.5		3.0	1.5																
起日	6		5	5	6		6	5	6		6	2																