

## 宮 崎 県 農 業 気 象 速 報

平成 28 年 1 月 下旬

宮 崎 地 方 気 象 台  
平成 28 年 2 月 1 日

## 気 象 概 況

低気圧や前線、気圧の谷の通過や冬型の気圧配置となり天気は短い周期で変わった。23日から25日は冬型の気圧配置が強まり、上空約1500mに氷点下約12度以下の強い寒気が流れ込み、平野部でも雪となり、24日は日最高気温が鞍岡で-4.2℃、高千穂で-1.9℃の真冬日、25日は日最低気温が加久藤で-12.0℃など、各地で日最高・最低気温の低い方からの1月の1位と年間の1位を更新した（2頁の極値更新表参照）。積雪は、24日に、えびの市で10cm、高千穂で2cm、25日に、えびの市で10cm、高千穂で4cmを観測した。29日には低気圧や前線の影響で大雨となり、えびの市では日降水量が100mmを超え、野尻では66.0mmを観測し1月の1位を更新した。

生物季節観測では、ウメの開花を平年より4日遅い26日、ヒバリの初鳴きを13日早い28日に観測した。

県内各地の旬平均気温は平年差-0.6℃～+0.7℃の平年並で、小林は平年より低かった。旬降水量は28.0mm～161.5mm（平年比98%～379%）で平年より多いか平年よりかなり多かった。旬日照時間は平年比44%～67%で平年よりかなり少なく、古江、小林、青島では平年より少なかった。

宮崎市の旬平均気温は平年並、旬降水量は平年より多く、旬日照時間は平年よりかなり少なかった。

| 日々の天気概況                             | 宮崎市の昼間の天気 |
|-------------------------------------|-----------|
| 21日 気圧の谷の影響を受けた。                    | 曇後一時雨     |
| 22日 はじめ気圧の谷の影響を受けたが、次第に冬型の気圧配置となった。 | 曇時々晴      |
| 23日 冬型の気圧配置となった。                    | 曇時々晴      |
| 24日 冬型の気圧配置が強まった。                   | 晴後雪一時曇    |
| 25日 冬型の気圧配置となった。                    | 晴         |
| 26日 冬型の気圧配置が次第に緩んだ。                 | 晴後一時曇     |
| 27日 はじめ高気圧に覆われたが、次第に気圧の谷の影響を受けた。    | 曇一時晴      |
| 28日 気圧の谷の影響を受けた。                    | 曇         |
| 29日 低気圧と前線の影響を受けた。                  | 大雨        |
| 30日 気圧の谷の影響を受けた。                    | 曇一時雨      |
| 31日 高気圧に覆われた。                       | 晴         |

## 1月の極値更新表 単位（気温℃、降水量mm、風速m/s、日照時間h）

| 要素名         | 地点名 | 更新した値  | 起日    | これまでの極値 | 起日         | 統計開始年 |
|-------------|-----|--------|-------|---------|------------|-------|
| 日最低気温の低いから  | 加久藤 | -12.0℃ | 1月25日 | -8.1℃   | 1985年1月15日 | 1978年 |
|             | 小林  | -8.7℃  | 1月25日 | -4.5℃   | 2011年1月16日 | 2001年 |
|             | 赤江  | -3.6℃  | 1月25日 | -3.1℃   | 2011年1月31日 | 2003年 |
| 日最高気温の低い方から | 延岡  | 2.9℃   | 1月24日 | 3.0℃    | 1986年1月5日  | 1962年 |
|             | 古江  | 3.0℃   | 1月24日 | 4.2℃    | 2011年1月16日 | 1978年 |
|             | 西都  | 3.5℃   | 1月24日 | 4.2℃    | 1986年1月5日  | 1978年 |
|             | 小林  | 0.5℃   | 1月24日 | 1.0℃    | 2003年1月5日  | 2001年 |
|             | 青島  | 3.3℃   | 1月24日 | 3.3℃    | 1986年1月5日  | 1978年 |
|             | 赤江  | 3.3℃   | 1月24日 | 5.4℃    | 2011年1月16日 | 2003年 |
|             | 串間  | 2.8℃   | 1月24日 | 3.1℃    | 1986年1月5日  | 1978年 |
| 日降水量        | 野尻  | 66.0mm | 1月29日 | 60mm    | 1993年1月14日 | 1978年 |

注）極値（第1位）更新は、統計開始から10年以上のデータが蓄積された要素を対象とする。

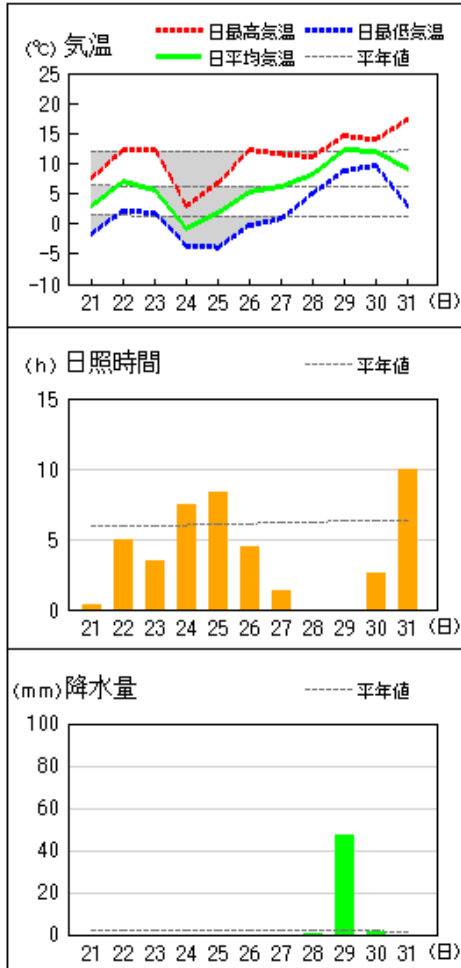
## 年間の極値更新表 単位（気温℃、降水量mm、風速m/s、日照時間h）

| 要素名         | 地点名 | 更新した値  | 起日    | これまでの極値 | 起日          | 統計開始年 |
|-------------|-----|--------|-------|---------|-------------|-------|
| 日最低気温の低い方から | 加久藤 | -12.0℃ | 1月25日 | -8.5℃   | 2012年2月3日   | 1977年 |
|             | 小林  | -8.7℃  | 1月25日 | -6.9℃   | 2012年2月3日   | 2000年 |
|             | 赤江  | -3.6℃  | 1月25日 | -3.5℃   | 2012年2月3日   | 2003年 |
| 日最高気温の低い方から | 赤江  | 3.3℃   | 1月24日 | 5.1℃    | 2010年12月31日 | 2003年 |

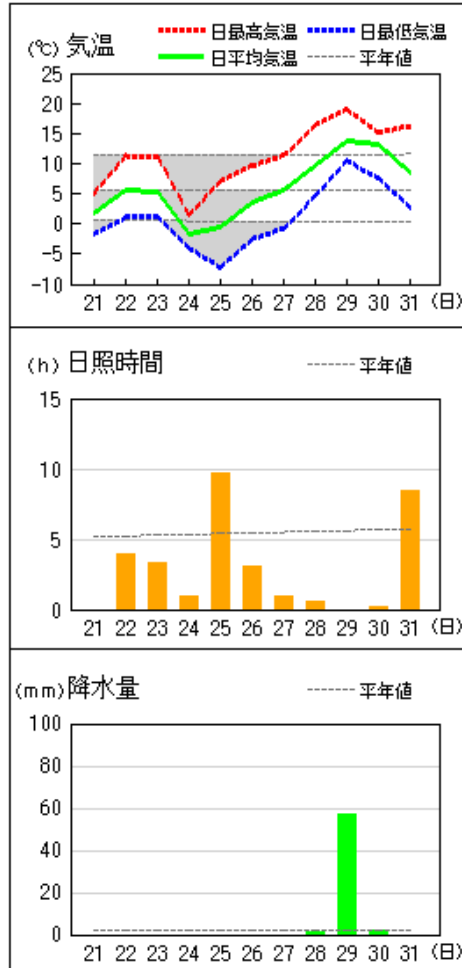
注）極値（第1位）更新は、統計開始から10年以上のデータが蓄積された要素を対象とする。

地上気象 気象経過図：2016年01月21日-2016年01月31日

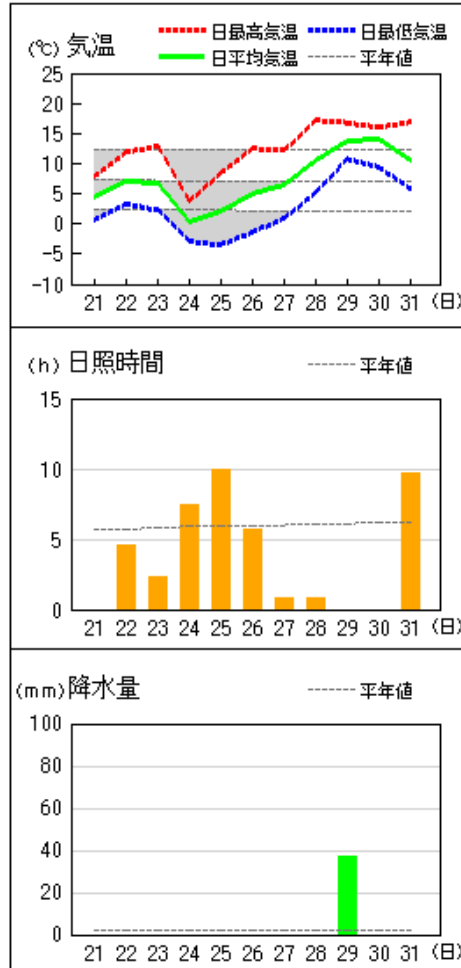
延岡



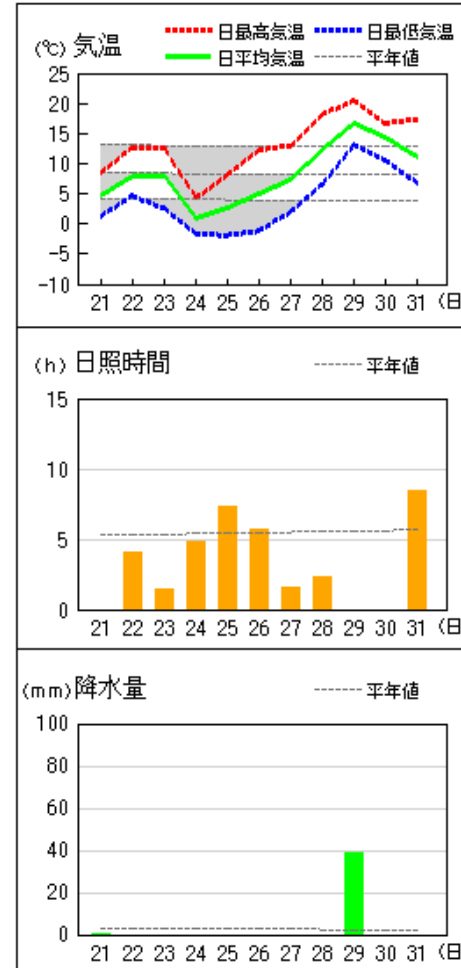
都城



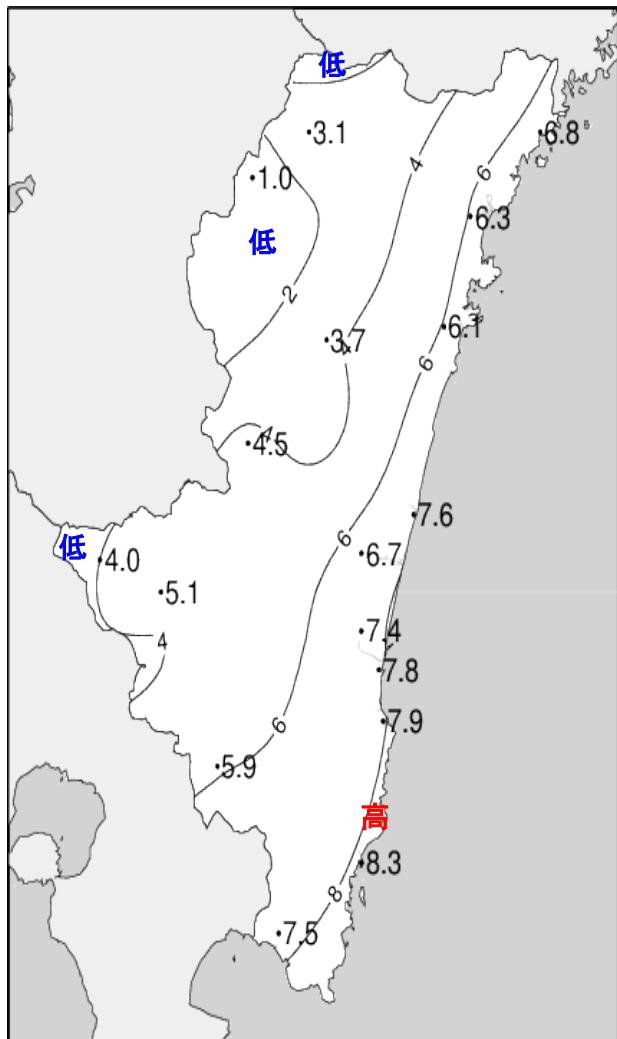
宮崎



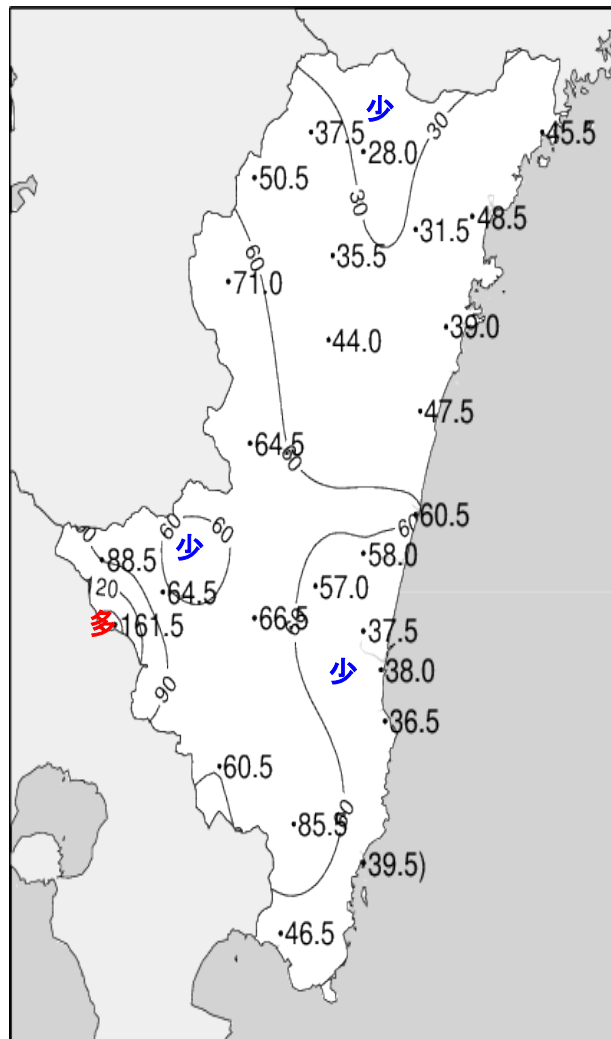
油津



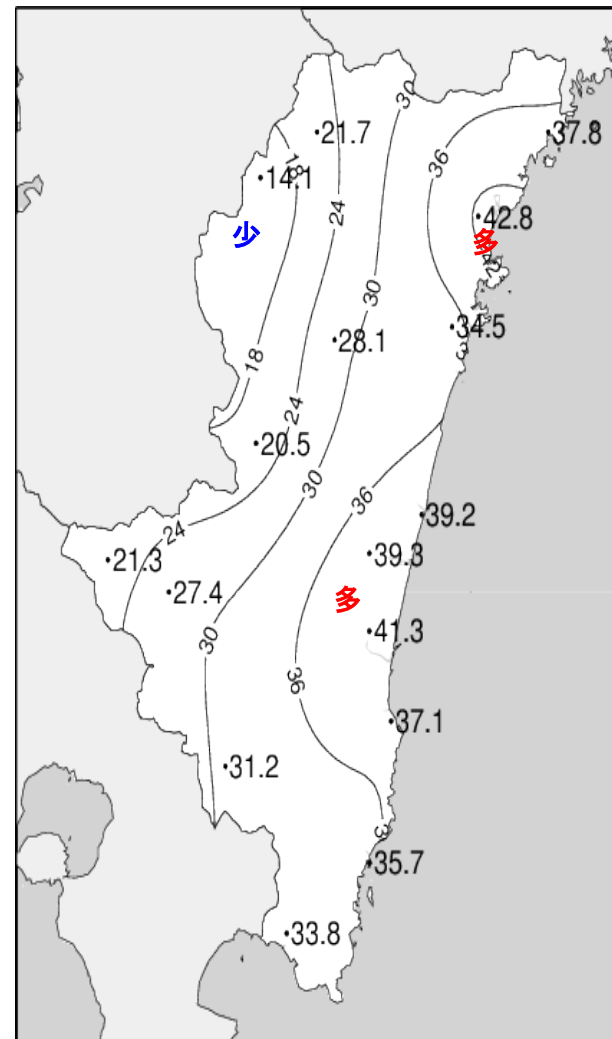
## 平成28年(2016年)1月下旬 気象分布図



2016年1月下旬気温観測値 (°C) メッシュ平年値補正

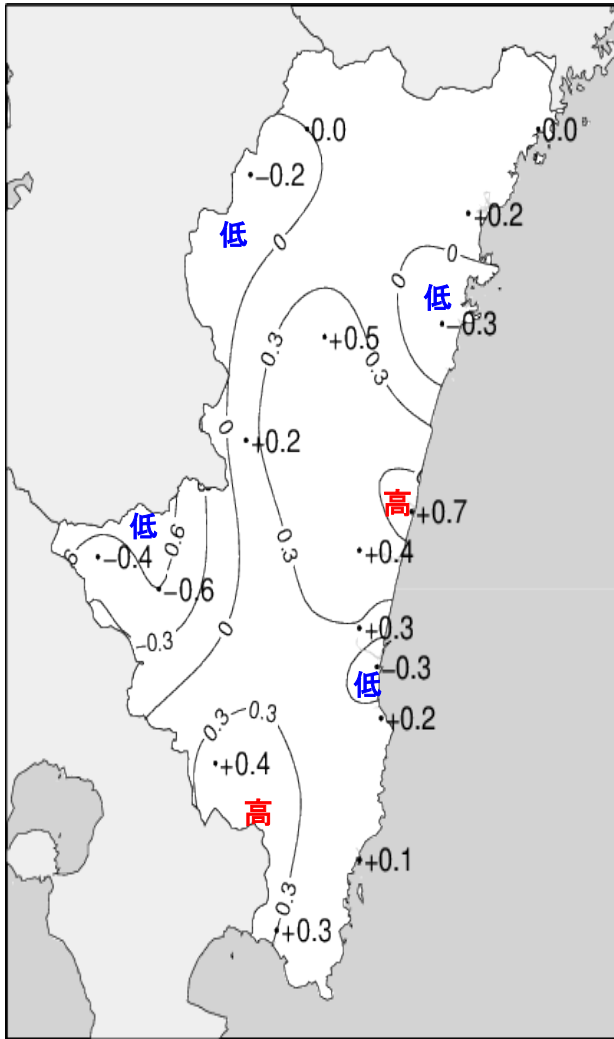


2016年1月下旬降水量観測値 (ミリ)

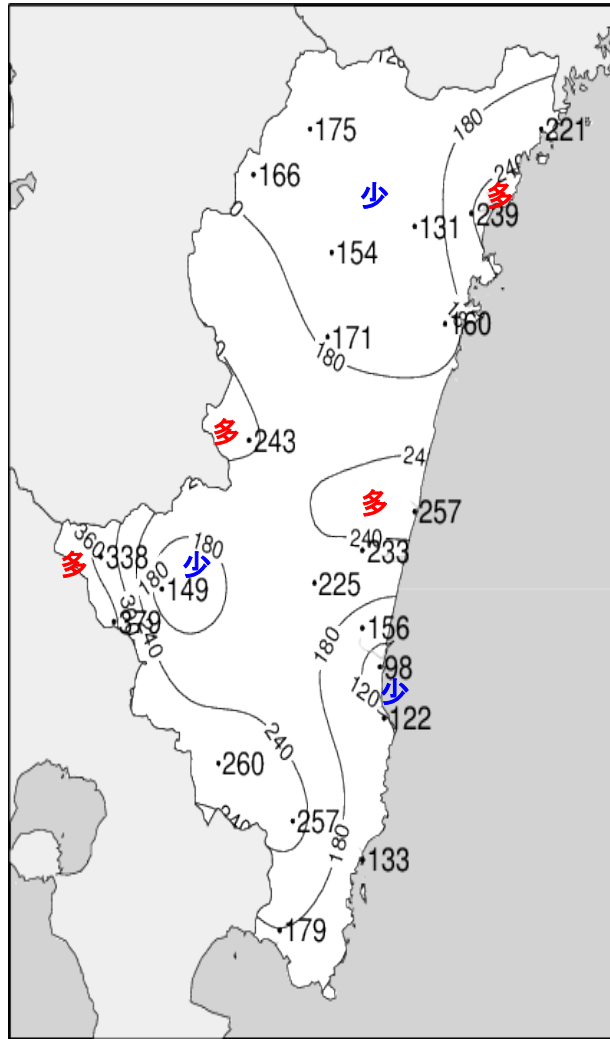


2016年1月下旬日照時間観測値 (時間)

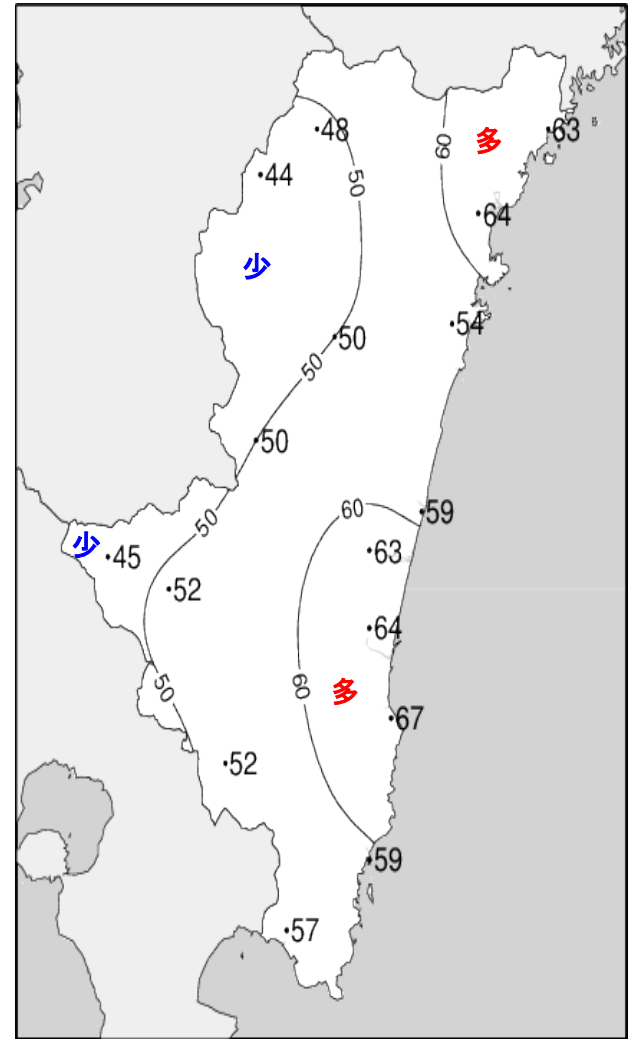
## 平成28年(2016年)1月下旬 気象分布図(平年差、平年比)



2016年1月下旬気温平年差 (°C)



2016年1月下旬降水量平年比 (%)



2016年1月下旬日照時間平年比 (%)

# 地域気象観測旬報

2016年1月21日～31日 宮崎県 (87)  
(1/5)

| 観測所名  | 高千穂   |      |      |            |     |     |     |      |     |         | 10℃以上積算気温 |     |           | 10 |
|-------|-------|------|------|------------|-----|-----|-----|------|-----|---------|-----------|-----|-----------|----|
|       | 気温(℃) |      |      | 風向・風速(m/s) |     |     |     |      |     | 降水量(mm) |           |     | 日照<br>(h) |    |
|       | 平均    | 最高   | 最低   | 平均         | 最多  | 最大  | 風向  | 瞬間   | 風向  | 日計      | 1時間       | 10分 |           |    |
| 21    | -0.8  | 3.4  | -5.5 | 1.6        | NNW | 3.3 | NW  | 5.9  | NW  | 0.0     | 0.0       | 0.0 | 0.2       |    |
| 22    | 3.0   | 7.7  | -0.8 | 2.1        | NNW | 4.3 | NW  | 9.8  | NNW | 0.0     | 0.0       | 0.0 | 5.0       |    |
| 23    | 1.3   | 7.6  | -1.9 | 1.4        | NW  | 5.2 | NW  | 10.8 | NW  | 2.0     | 2.0       | 0.5 | 3.4       |    |
| 24    | -5.6  | -1.9 | -7.3 | 3.1        | NW  | 6.7 | NW  | 15.0 | NW  | 2.5     | 1.0       | 0.5 | 0.0       |    |
| 25    | -2.4  | 2.2  | -8.4 | 2.5        | NNW | 5.1 | NNW | 9.8  | NNW | 0.0     | 0.0       | 0.0 | 3.3       |    |
| 26    | 2.5   | 6.2  | -0.6 | 2.9        | NNW | 5.3 | NW  | 10.8 | NNW | 0.0     | 0.0       | 0.0 | 1.9       |    |
| 27    | 4.2   | 10.2 | -0.3 | 1.6        | NNW | 5.2 | NNW | 9.6  | NNW | 0.0     | 0.0       | 0.0 | 1.6       |    |
| 28    | 5.8   | 11.2 | 0.6  | 0.5        | SSE | 1.7 | NW  | 3.5  | NNW | 0.5     | 0.5       | 0.5 | 0.1       |    |
| 29    | 10.2  | 13.5 | 7.0  | 0.8        | NNW | 3   | NNW | 4.9  | NNW | 32.0    | 8.0       | 2.0 | 0.0       |    |
| 30    | 9.6   | 12.4 | 4.9  | 2.0        | NW  | 4   | NW  | 8.0  | NW  | 0.5     | 0.5       | 0.5 | 0.9       |    |
| 31    | 6.0   | 11.4 | 1.5  | 2.0        | NNW | 5.3 | NW  | 10.9 | NW  | 0.0     | 0.0       | 0.0 | 5.3       |    |
| 前半旬   | -0.9  | 3.8  | -4.8 | 2.1        | NNW |     |     |      |     | 4.5     |           |     | 11.9      |    |
| 後半旬   | 6.4   | 10.8 | 2.2  | 1.6        | NNW |     |     |      |     | 33.0    |           |     | 9.8       |    |
| 旬     | 3.1   | 7.6  | -1.0 | 1.9        | NNW |     |     |      |     | 37.5    |           |     | 21.7      |    |
| 平年差/比 | 0.0   | -1.1 | +0.6 |            |     |     |     |      |     | 175     |           |     | 48        |    |

| 観測所名  | 古江    |      |      |            |     |      |     |      |     |         | 10℃以上積算気温 |     |           | 25 |
|-------|-------|------|------|------------|-----|------|-----|------|-----|---------|-----------|-----|-----------|----|
|       | 気温(℃) |      |      | 風向・風速(m/s) |     |      |     |      |     | 降水量(mm) |           |     | 日照<br>(h) |    |
|       | 平均    | 最高   | 最低   | 平均         | 最多  | 最大   | 風向  | 瞬間   | 風向  | 日計      | 1時間       | 10分 |           |    |
| 21    | 4.5   | 7.9  | -0.4 | 2.8        | NNE | 5.6  | NNE | 8.3  | N   | 0.0     | 0.0       | 0.0 | 1.0       |    |
| 22    | 7.7   | 11.7 | 5.1  | 4.0        | NE  | 9.7  | N   | 15.3 | NNE | 0.0     | 0.0       | 0.0 | 5.1       |    |
| 23    | 6.2   | 13.0 | 1.5  | 6.5        | N   | 13.4 | N   | 21.8 | N   | 0.0     | 0.0       | 0.0 | 4.0       |    |
| 24    | -0.9  | 3.0  | -3.3 | 3.0        | NNW | 7    | NNE | 15.3 | NNE | 0.0     | 0.0       | 0.0 | 5.5       |    |
| 25    | 1.3   | 7.2  | -5.3 | 2.4        | NNW | 6.4  | NNW | 11.1 | NW  | 0.0     | 0.0       | 0.0 | 6.3       |    |
| 26    | 4.2   | 11.8 | -1.8 | 2.4        | N   | 4.9  | NNE | 7.0  | E   | 0.0     | 0.0       | 0.0 | 4.7       |    |
| 27    | 6.5   | 12.1 | 1.0  | 2.9        | N   | 5.5  | N   | 7.2  | N   | 0.0     | 0.0       | 0.0 | 1.6       |    |
| 28    | 9.7   | 13.8 | 5.6  | 2.4        | NNE | 5.5  | N   | 6.9  | N   | 1.5     | 1.0       | 0.5 | 0.0       |    |
| 29    | 13.8  | 16.4 | 9.7  | 1.0        | NNE | 5.5  | N   | 9.8  | N   | 43.0    | 11.0      | 3.0 | 0.0       |    |
| 30    | 11.4  | 13.3 | 9.0  | 7.7        | N   | 12.2 | N   | 18.9 | NNE | 1.0     | 0.5       | 0.5 | 3.1       |    |
| 31    | 9.9   | 16.0 | 4.5  | 2.9        | NNE | 8.7  | NNE | 12.6 | NW  | 0.0     | 0.0       | 0.0 | 6.5       |    |
| 前半旬   | 3.8   | 8.6  | -0.5 | 3.7        | N   |      |     |      |     | 0.0     |           |     | 21.9      |    |
| 後半旬   | 9.3   | 13.9 | 4.7  | 3.2        | N   |      |     |      |     | 45.5    |           |     | 15.9      |    |
| 旬     | 6.8   | 11.5 | 2.3  | 3.5        | N   |      |     |      |     | 45.5    |           |     | 37.8      |    |
| 平年差/比 | 0.0   | -0.3 | 0.0  |            |     |      |     |      |     | 221     |           |     | 63        |    |

| 観測所名  | 鞍岡    |      |       |            |     |     |     |      |     |         | 10℃以上積算気温 |     |           | 0 |
|-------|-------|------|-------|------------|-----|-----|-----|------|-----|---------|-----------|-----|-----------|---|
|       | 気温(℃) |      |       | 風向・風速(m/s) |     |     |     |      |     | 降水量(mm) |           |     | 日照<br>(h) |   |
|       | 平均    | 最高   | 最低    | 平均         | 最多  | 最大  | 風向  | 瞬間   | 風向  | 日計      | 1時間       | 10分 |           |   |
| 21    | -2.8  | 1.3  | -8.1  | 0.8        | WSW | 2.1 | SSW | 5.0  | SSW | 0.0     | 0.0       | 0.0 | 0.0       |   |
| 22    | 0.2   | 4.8  | -4.8  | 0.5        | W   | 1.9 | ENE | 4.2  | E   | 0.0     | 0.0       | 0.0 | 3.3       |   |
| 23    | -0.5  | 4.9  | -4.3  | 1.0        | WSW | 3   | ENE | 7.6  | E   | 2.0     | 0.5       | 0.5 | 3.3       |   |
| 24    | -7.7  | -4.2 | -10.6 | 1.9        | ENE | 4.2 | ENE | 11.1 | NNE | 12.5    | 2.0       | 0.5 | 0.0       |   |
| 25    | -4.3  | -1.2 | -10.5 | 1.0        | NNE | 2.1 | NE  | 5.5  | SW  | 0.0     | 0.0       | 0.0 | 0.2       |   |
| 26    | 0.4   | 4.3  | -2.3  | 1.2        | NNE | 3.1 | S   | 8.3  | SW  | 0.0     | 0.0       | 0.0 | 2.2       |   |
| 27    | 1.9   | 6.5  | -1.7  | 0.8        | NNE | 2.5 | SSW | 4.8  | SW  | 0.0     | 0.0       | 0.0 | 1.2       |   |
| 28    | 4.7   | 12.4 | 0.4   | 0.8        | WSW | 3.8 | SW  | 9.7  | SSW | 1.0     | 0.5       | 0.5 | 0.1       |   |
| 29    | 8.5   | 12.7 | 5.5   | 0.7        | W   | 3.9 | SSW | 9.3  | SSW | 33.5    | 8.5       | 2.0 | 0.0       |   |
| 30    | 7.4   | 9.9  | 3.0   | 0.8        | NE  | 2.4 | ENE | 5.2  | S   | 1.0     | 0.5       | 0.5 | 0.2       |   |
| 31    | 3.4   | 10.3 | -0.6  | 0.8        | SW  | 3.9 | SSW | 12.3 | SSW | 0.5     | 0.5       | 0.5 | 3.6       |   |
| 前半旬   | -3.0  | 1.1  | -7.7  | 1.0        | ENE |     |     |      |     | 14.5    |           |     | 6.8       |   |
| 後半旬   | 4.4   | 9.4  | 0.7   | 0.9        | WSW |     |     |      |     | 36.0    |           |     | 7.3       |   |
| 旬     | 1.0   | 5.6  | -3.1  | 0.9        | ENE |     |     |      |     | 50.5    |           |     | 14.1      |   |
| 平年差/比 | -0.2  | -0.5 | 0.0   |            |     |     |     |      |     | 166     |           |     | 44        |   |

| 観測所名  | 延岡    |      |      |            |     |      |     |      |     |         | 10℃以上積算気温 |     |           | 24 |
|-------|-------|------|------|------------|-----|------|-----|------|-----|---------|-----------|-----|-----------|----|
|       | 気温(℃) |      |      | 風向・風速(m/s) |     |      |     |      |     | 降水量(mm) |           |     | 日照<br>(h) |    |
|       | 平均    | 最高   | 最低   | 平均         | 最多  | 最大   | 風向  | 瞬間   | 風向  | 日計      | 1時間       | 10分 |           |    |
| 21    | 3.0   | 7.6  | -1.6 | 2.1        | W   | 4.2  | W   | 6.6  | W   | 0.0     | 0.0       | 0.0 | 0.3       |    |
| 22    | 7.0   | 12.3 | 2.2  | 2.6        | W   | 5.6  | NE  | 8.9  | N   | 0.0     | 0.0       | 0.0 | 4.9       |    |
| 23    | 5.7   | 12.4 | 1.8  | 2.9        | W   | 8.2  | NW  | 12.7 | NW  | 0.0     | 0.0       | 0.0 | 3.5       |    |
| 24    | -0.9  | 2.9  | -3.6 | 5.2        | W   | 10.4 | WNW | 16.2 | WNW | 0.0     | 0.0       | 0.0 | 7.5       |    |
| 25    | 1.8   | 6.8  | -3.9 | 4.8        | W   | 8.9  | W   | 15.3 | W   | 0.0     | 0.0       | 0.0 | 8.3       |    |
| 26    | 5.2   | 12.3 | -0.2 | 3.4        | WNW | 9    | NW  | 12.6 | W   | 0.0     | 0.0       | 0.0 | 4.4       |    |
| 27    | 6.2   | 11.6 | 0.8  | 2.6        | W   | 5.3  | W   | 7.5  | W   | 0.0     | 0.0       | 0.0 | 1.3       |    |
| 28    | 8.2   | 11.1 | 5.1  | 2.2        | W   | 4    | W   | 6.5  | W   | 0.5     | 0.5       | 0.5 | 0.0       |    |
| 29    | 12.2  | 14.6 | 8.8  | 1.8        | W   | 4    | W   | 6.4  | WSW | 47.0    | 12.5      | 3.5 | 0.0       |    |
| 30    | 12.1  | 14.0 | 9.7  | 3.5        | NNW | 6.2  | N   | 8.9  | N   | 1.0     | 1.0       | 0.5 | 2.6       |    |
| 31    | 9.1   | 17.3 | 3.0  | 2.4        | W   | 7.1  | WNW | 10.3 | WNW | 0.0     | 0.0       | 0.0 | 10.0      |    |
| 前半旬   | 3.3   | 8.4  | -1.0 | 3.5        | W   |      |     |      |     | 0.0     |           |     | 24.5      |    |
| 後半旬   | 8.8   | 13.5 | 4.5  | 2.7        | W   |      |     |      |     | 48.5    |           |     | 18.3      |    |
| 旬     | 6.3   | 11.2 | 2.0  | 3.0        | W   |      |     |      |     | 48.5    |           |     | 42.8      |    |
| 平年差/比 | +0.2  | -0.7 | +0.9 |            |     |      |     |      |     | 239     |           |     | 64        |    |

## 地域気象観測旬報

2016年1月21日～31日 宮崎県 (87)  
(2/5)

| 観測所名  | 日向    |      |      |            |     |     |     |      |     |         | 10℃以上積算気温 |     |           | 24 |
|-------|-------|------|------|------------|-----|-----|-----|------|-----|---------|-----------|-----|-----------|----|
|       | 気温(℃) |      |      | 風向・風速(m/s) |     |     |     |      |     | 降水量(mm) |           |     | 日照<br>(h) |    |
|       | 平均    | 最高   | 最低   | 平均         | 最多  | 最大  | 風向  | 瞬間   | 風向  | 日計      | 1時間       | 10分 |           |    |
| 21    | 3.5   | 7.2  | -0.3 | 1.5        | W   | 2.8 | WNW | 5.7  | W   | 0.0     | 0.0       | 0.0 | 0.0       |    |
| 22    | 6.9   | 13.4 | 3.0  | 1.2        | WNW | 3.3 | WNW | 7.0  | WNW | 0.0     | 0.0       | 0.0 | 4.7       |    |
| 23    | 6.3   | 13.0 | 1.1  | 1.8        | WNW | 5.9 | WNW | 11.3 | NNW | 0.0     | 0.0       | 0.0 | 2.6       |    |
| 24    | -0.7  | 4.3  | -3.7 | 2.4        | NNW | 6.2 | NNW | 12.6 | N   | 0.0     | 0.0       | 0.0 | 6.7       |    |
| 25    | 1.1   | 8.6  | -4.1 | 1.8        | W   | 5.9 | WNW | 11.5 | W   | 0.0     | 0.0       | 0.0 | 7.0       |    |
| 26    | 3.4   | 12.4 | -3.1 | 1.2        | W   | 4.9 | WSW | 7.7  | SW  | 0.0     | 0.0       | 0.0 | 5.4       |    |
| 27    | 5.5   | 11.4 | 0.1  | 1.3        | W   | 3.3 | WNW | 7.2  | W   | 0.0     | 0.0       | 0.0 | 0.8       |    |
| 28    | 8.8   | 12.5 | 5.4  | 1.4        | W   | 2.9 | W   | 6.5  | WSW | 0.0     | 0.0       | 0.0 | 0.0       |    |
| 29    | 12.3  | 15.0 | 8.8  | 0.9        | W   | 2.5 | W   | 5.1  | W   | 39.0    | 8.5       | 2.5 | 0.0       |    |
| 30    | 11.7  | 14.8 | 6.5  | 0.8        | E   | 2.5 | ENE | 5.7  | E   | 0.0     | 0.5       | 0.0 | 0.2       |    |
| 31    | 8.5   | 15.7 | 2.9  | 1.1        | W   | 3.3 | SSW | 5.8  | SSE | 0.0     | 0.0       | 0.0 | 7.1       |    |
| 前半旬   | 3.4   | 9.3  | -0.8 | 1.7        | W   |     |     |      |     | 0.0     |           |     | 21.0      |    |
| 後半旬   | 8.4   | 13.6 | 3.4  | 1.1        | W   |     |     |      |     | 39.0    |           |     | 13.5      |    |
| 旬     | 6.1   | 11.7 | 1.5  | 1.4        | W   |     |     |      |     | 39.0    |           |     | 34.5      |    |
| 平年差/比 | -0.3  | -0.5 | +0.1 |            |     |     |     |      |     | 160     |           |     | 54        |    |

| 観測所名  | 神門    |      |      |            |     |     |     |     |     |         | 10℃以上積算気温 |     |           | 22 |
|-------|-------|------|------|------------|-----|-----|-----|-----|-----|---------|-----------|-----|-----------|----|
|       | 気温(℃) |      |      | 風向・風速(m/s) |     |     |     |     |     | 降水量(mm) |           |     | 日照<br>(h) |    |
|       | 平均    | 最高   | 最低   | 平均         | 最多  | 最大  | 風向  | 瞬間  | 風向  | 日計      | 1時間       | 10分 |           |    |
| 21    | 0.1   | 5.3  | -5.0 | 0.1        | S   | 1   | SSE | 3.2 | SW  | 0.0     | 0.0       | 0.0 | 0.0       |    |
| 22    | 4.0   | 11.0 | -0.8 | 0.4        | NNE | 1.9 | N   | 5.5 | NW  | 0.0     | 0.0       | 0.0 | 4.2       |    |
| 23    | 4.1   | 12.5 | 0.8  | 0.6        | N   | 3.4 | N   | 6.9 | N   | 0.0     | 0.0       | 0.0 | 3.2       |    |
| 24    | -2.8  | 0.8  | -6.4 | 0.9        | SSE | 3.2 | S   | 7.8 | SW  | 0.0     | 0.0       | 0.0 | 1.6       |    |
| 25    | -1.5  | 6.1  | -9.0 | 0.7        | S   | 2.9 | S   | 7.7 | SSW | 0.0     | 0.0       | 0.0 | 7.1       |    |
| 26    | 1.4   | 10.0 | -4.6 | 0.7        | S   | 3.7 | S   | 9.3 | SSW | 0.0     | 0.0       | 0.0 | 4.6       |    |
| 27    | 1.7   | 10.6 | -4.6 | 0.2        | SSE | 1.4 | S   | 3.2 | S   | 0.0     | 0.0       | 0.0 | 0.5       |    |
| 28    | 5.5   | 10.9 | -0.1 | 0.1        | NNW | 0.5 | SSE | 1.4 | E   | 0.0     | 0.0       | 0.0 | 0.0       |    |
| 29    | 10.3  | 13.4 | 7.0  | 0.2        | N   | 1.1 | NW  | 2.1 | S   | 43.5    | 9.5       | 2.0 | 0.0       |    |
| 30    | 11.3  | 14.6 | 5.8  | 0.4        | SE  | 2.2 | SSE | 4.3 | S   | 0.5     | 0.5       | 0.5 | 0.1       |    |
| 31    | 6.9   | 16.1 | 2.1  | 0.6        | S   | 2.4 | SSE | 6.3 | SSW | 0.0     | 0.0       | 0.0 | 6.8       |    |
| 前半旬   | 0.8   | 7.1  | -4.1 | 0.5        | S   |     |     |     |     | 0.0     |           |     | 16.1      |    |
| 後半旬   | 6.2   | 12.6 | 0.9  | 0.4        | S   |     |     |     |     | 44.0    |           |     | 12.0      |    |
| 旬     | 3.7   | 10.1 | -1.3 | 0.4        | S   |     |     |     |     | 44.0    |           |     | 28.1      |    |
| 平年差/比 | +0.5  | -1.0 | +1.6 |            |     |     |     |     |     | 171     |           |     | 50        |    |

| 観測所名  | 西米良   |      |      |            |     |     |     |      |     |         | 10℃以上積算気温 |     |           | 22 |
|-------|-------|------|------|------------|-----|-----|-----|------|-----|---------|-----------|-----|-----------|----|
|       | 気温(℃) |      |      | 風向・風速(m/s) |     |     |     |      |     | 降水量(mm) |           |     | 日照<br>(h) |    |
|       | 平均    | 最高   | 最低   | 平均         | 最多  | 最大  | 風向  | 瞬間   | 風向  | 日計      | 1時間       | 10分 |           |    |
| 21    | 1.0   | 4.9  | -2.7 | 0.4        | NNW | 1.7 | NNE | 4.2  | S   | 0.0     | 0.0       | 0.0 | 0.0       |    |
| 22    | 3.7   | 9.5  | 0.0  | 0.4        | NNE | 2.1 | SSE | 4.8  | S   | 0.0     | 0.0       | 0.0 | 3.1       |    |
| 23    | 3.9   | 10.2 | 1.3  | 0.8        | SSE | 3.3 | SSE | 8.0  | ESE | 0.0     | 0.0       | 0.0 | 1.7       |    |
| 24    | -2.5  | 1.4  | -4.8 | 1.0        | NE  | 2.8 | NNE | 6.8  | ESE | 0.5     | 0.5       | 0.5 | 0.0       |    |
| 25    | -0.4  | 4.8  | -5.9 | 1.5        | SSE | 5   | SE  | 10.6 | S   | 0.0     | 0.0       | 0.0 | 5.5       |    |
| 26    | 3.5   | 8.1  | -0.5 | 0.9        | S   | 2.5 | NNE | 8.4  | S   | 0.0     | 0.0       | 0.0 | 1.6       |    |
| 27    | 4.4   | 10.2 | -1.1 | 0.5        | S   | 2.1 | N   | 6.6  | NNE | 0.0     | 0.0       | 0.0 | 0.3       |    |
| 28    | 6.4   | 9.9  | 2.7  | 0.1        | NE  | 0.7 | NNE | 1.9  | ENE | 3.0     | 1.0       | 0.5 | 0.0       |    |
| 29    | 10.0  | 13.2 | 7.8  | 0.2        | SSW | 1.2 | SSW | 3.6  | NNE | 59.5    | 11.5      | 2.5 | 0.0       |    |
| 30    | 12.0  | 15.1 | 6.7  | 0.6        | SSE | 3.6 | SSE | 6.0  | S   | 1.5     | 1.0       | 0.5 | 2.2       |    |
| 31    | 7.3   | 14.3 | 3.7  | 0.7        | NNE | 4.7 | SSE | 9.2  | S   | 0.0     | 0.0       | 0.0 | 6.1       |    |
| 前半旬   | 1.1   | 6.2  | -2.4 | 0.8        | NNE |     |     |      |     | 0.5     |           |     | 10.3      |    |
| 後半旬   | 7.3   | 11.8 | 3.2  | 0.5        | S   |     |     |      |     | 64.0    |           |     | 10.2      |    |
| 旬     | 4.5   | 9.2  | 0.7  | 0.6        | NNE |     |     |      |     | 64.5    |           |     | 20.5      |    |
| 平年差/比 | +0.2  | -1.3 | +1.3 |            |     |     |     |      |     | 243     |           |     | 50        |    |

| 観測所名  | 高鍋    |      |      |            |     |     |     |      |     |         | 10℃以上積算気温 |     |           | 49 |
|-------|-------|------|------|------------|-----|-----|-----|------|-----|---------|-----------|-----|-----------|----|
|       | 気温(℃) |      |      | 風向・風速(m/s) |     |     |     |      |     | 降水量(mm) |           |     | 日照<br>(h) |    |
|       | 平均    | 最高   | 最低   | 平均         | 最多  | 最大  | 風向  | 瞬間   | 風向  | 日計      | 1時間       | 10分 |           |    |
| 21    | 4.4   | 8.0  | 0.0  | 1.3        | WNW | 2.4 | W   | 4.2  | WNW | 0.0     | 0.0       | 0.0 | 0.0       |    |
| 22    | 7.6   | 11.7 | 3.6  | 1.6        | W   | 4.3 | N   | 7.3  | N   | 0.0     | 0.0       | 0.0 | 4.4       |    |
| 23    | 7.8   | 13.0 | 2.0  | 2.0        | W   | 4.7 | WSW | 8.9  | W   | 0.0     | 0.0       | 0.0 | 1.3       |    |
| 24    | 0.7   | 5.2  | -2.8 | 2.0        | W   | 5.2 | WNW | 9.8  | WSW | 0.0     | 0.0       | 0.0 | 7.3       |    |
| 25    | 2.3   | 8.3  | -2.9 | 2.4        | W   | 5.8 | WNW | 9.7  | WNW | 0.0     | 0.0       | 0.0 | 9.9       |    |
| 26    | 5.1   | 12.3 | -1.9 | 2.6        | W   | 6.3 | W   | 12.2 | WNW | 0.0     | 0.0       | 0.0 | 6.7       |    |
| 27    | 7.1   | 12.3 | 1.1  | 1.8        | NW  | 3.5 | W   | 7.1  | W   | 0.0     | 0.0       | 0.0 | 0.4       |    |
| 28    | 10.7  | 15.8 | 6.1  | 1.0        | NW  | 2.2 | WNW | 3.7  | WNW | 0.5     | 0.5       | 0.5 | 0.1       |    |
| 29    | 14.6  | 16.6 | 11.2 | 1.3        | W   | 4.9 | SW  | 7.5  | SW  | 59.5    | 11.0      | 3.0 | 0.0       |    |
| 30    | 13.4  | 15.9 | 10.6 | 2.2        | NE  | 4.8 | SW  | 7.8  | NE  | 0.5     | 0.5       | 0.5 | 0.0       |    |
| 31    | 10.1  | 15.4 | 5.3  | 1.6        | WNW | 4   | SE  | 6.2  | SE  | 0.0     | 0.0       | 0.0 | 9.1       |    |
| 前半旬   | 4.6   | 9.2  | 0.0  | 1.9        | W   |     |     |      |     | 0.0     |           |     | 22.9      |    |
| 後半旬   | 10.2  | 14.7 | 5.4  | 1.8        | NW  |     |     |      |     | 60.5    |           |     | 16.3      |    |
| 旬     | 7.6   | 12.2 | 2.9  | 1.8        | W   |     |     |      |     | 60.5    |           |     | 39.2      |    |
| 平年差/比 | +0.7  | -0.2 | +1.1 |            |     |     |     |      |     | 257     |           |     | 59        |    |

## 地域気象観測旬報

2016年1月21日～31日 宮崎県 (87)  
(3/5)

| 観測所名  | 加久藤   |      |       |            |     |     |     |      |     |         | 10℃以上積算気温 |     |           | 23 |
|-------|-------|------|-------|------------|-----|-----|-----|------|-----|---------|-----------|-----|-----------|----|
|       | 気温(℃) |      |       | 風向・風速(m/s) |     |     |     |      |     | 降水量(mm) |           |     | 日照<br>(h) |    |
|       | 平均    | 最高   | 最低    | 平均         | 最多  | 最大  | 風向  | 瞬間   | 風向  | 日計      | 1時間       | 10分 |           |    |
| 21    | 1.3   | 4.6  | -2.5  | 1.3        | W   | 3.3 | WNW | 5.9  | WNW | 0.0     | 0.0       | 0.0 | 0.0       |    |
| 22    | 4.2   | 8.2  | 0.3   | 1.5        | NNW | 5.1 | NNW | 8.4  | NNW | 0.0     | 0.0       | 0.0 | 3.9       |    |
| 23    | 3.4   | 8.9  | 0.4   | 2.4        | NW  | 6.6 | NW  | 10.5 | NW  | 0.0     | 0.0       | 0.0 | 1.3       |    |
| 24    | -3.5  | 0.5  | -5.4  | 3.1        | WNW | 5.5 | WNW | 10.4 | WNW | 10.5    | 2.0       | 0.5 | 0.1       |    |
| 25    | -3.1  | 2.8  | -12.0 | 1.8        | WSW | 3.9 | SW  | 7.0  | WNW | 0.0     | 0.0       | 0.0 | 4.0       |    |
| 26    | 1.9   | 6.0  | -2.6  | 1.9        | SW  | 4.7 | W   | 10.7 | W   | 0.0     | 0.0       | 0.0 | 0.9       |    |
| 27    | 3.1   | 9.4  | -2.0  | 1.0        | WNW | 3.1 | W   | 5.6  | W   | 0.0     | 0.0       | 0.0 | 1.1       |    |
| 28    | 6.5   | 10.6 | 2.1   | 0.6        | WNW | 2.1 | S   | 4.1  | S   | 2.0     | 1.0       | 0.5 | 0.0       |    |
| 29    | 11.8  | 15.4 | 8.3   | 1.3        | W   | 3.9 | W   | 10.4 | WSW | 75.0    | 11.5      | 3.0 | 0.0       |    |
| 30    | 11.5  | 14.6 | 4.7   | 1.9        | W   | 4.3 | NW  | 6.9  | NNW | 1.0     | 1.0       | 0.5 | 2.3       |    |
| 31    | 6.6   | 14.2 | 0.7   | 1.7        | NW  | 7   | NW  | 11.3 | NW  | 0.0     | 0.0       | 0.0 | 7.7       |    |
| 前半旬   | 0.5   | 5.0  | -3.8  | 2.0        | WNW |     |     |      |     | 10.5    |           |     | 9.3       |    |
| 後半旬   | 6.9   | 11.7 | 1.9   | 1.4        | WNW |     |     |      |     | 78.0    |           |     | 12.0      |    |
| 旬     | 4.0   | 8.7  | -0.7  | 1.7        | WNW |     |     |      |     | 88.5    |           |     | 21.3      |    |
| 平年差/比 | -0.4  | -1.3 | 0.0   |            |     |     |     |      |     | 338     |           |     | 45        |    |

| 観測所名  | 西都    |      |      |            |     |     |     |      |     |         | 10℃以上積算気温 |     |           | 27 |
|-------|-------|------|------|------------|-----|-----|-----|------|-----|---------|-----------|-----|-----------|----|
|       | 気温(℃) |      |      | 風向・風速(m/s) |     |     |     |      |     | 降水量(mm) |           |     | 日照<br>(h) |    |
|       | 平均    | 最高   | 最低   | 平均         | 最多  | 最大  | 風向  | 瞬間   | 風向  | 日計      | 1時間       | 10分 |           |    |
| 21    | 3.4   | 7.1  | -1.5 | 1.2        | W   | 2.9 | WSW | 4.0  | WSW | 0.0     | 0.0       | 0.0 | 0.0       |    |
| 22    | 6.3   | 12.2 | 2.1  | 1.3        | WNW | 4.2 | E   | 6.3  | ESE | 0.0     | 0.0       | 0.0 | 4.1       |    |
| 23    | 7.0   | 13.3 | 1.5  | 2.7        | WNW | 7.1 | W   | 12.3 | W   | 0.0     | 0.0       | 0.0 | 2.4       |    |
| 24    | 0.3   | 3.5  | -3.5 | 4.7        | WNW | 9.6 | NW  | 16.2 | WNW | 0.0     | 0.0       | 0.0 | 5.7       |    |
| 25    | 1.9   | 8.7  | -4.0 | 3.2        | WNW | 8.1 | W   | 13.0 | W   | 0.0     | 0.0       | 0.0 | 9.8       |    |
| 26    | 3.5   | 13.1 | -3.1 | 2.0        | WNW | 7.1 | W   | 11.9 | W   | 0.0     | 0.0       | 0.0 | 7.5       |    |
| 27    | 5.3   | 12.7 | -1.1 | 1.7        | WNW | 3.6 | SW  | 5.8  | WSW | 0.0     | 0.0       | 0.0 | 0.1       |    |
| 28    | 9.6   | 15.5 | 4.1  | 1.2        | WNW | 2.4 | NW  | 3.5  | NNW | 0.5     | 0.5       | 0.5 | 0.2       |    |
| 29    | 13.6  | 16.3 | 10.2 | 1.6        | WNW | 4.9 | SW  | 7.8  | SW  | 57.5    | 10.5      | 3.0 | 0.0       |    |
| 30    | 13.2  | 16.0 | 8.1  | 1.3        | E   | 4.9 | SSW | 7.4  | SW  | 0.0     | 0.5       | 0.0 | 0.0       |    |
| 31    | 9.1   | 17.0 | 3.4  | 1.7        | NW  | 6.4 | W   | 9.9  | NW  | 0.0     | 0.0       | 0.0 | 9.5       |    |
| 前半旬   | 3.8   | 9.0  | -1.1 | 2.6        | WNW |     |     |      |     | 0.0     |           |     | 22.0      |    |
| 後半旬   | 9.1   | 15.1 | 3.6  | 1.6        | WNW |     |     |      |     | 58.0    |           |     | 17.3      |    |
| 旬     | 6.7   | 12.3 | 1.5  | 2.1        | WNW |     |     |      |     | 58.0    |           |     | 39.3      |    |
| 平年差/比 | +0.4  | -0.2 | +0.9 |            |     |     |     |      |     | 233     |           |     | 63        |    |

| 観測所名  | 小林    |      |      |            |     |     |     |      |     |         | 10℃以上積算気温 |     |           | 26 |
|-------|-------|------|------|------------|-----|-----|-----|------|-----|---------|-----------|-----|-----------|----|
|       | 気温(℃) |      |      | 風向・風速(m/s) |     |     |     |      |     | 降水量(mm) |           |     | 日照<br>(h) |    |
|       | 平均    | 最高   | 最低   | 平均         | 最多  | 最大  | 風向  | 瞬間   | 風向  | 日計      | 1時間       | 10分 |           |    |
| 21    | 1.8   | 4.8  | -1.7 | 2.3        | NW  | 4.5 | WNW | 7.7  | WNW | 0.0     | 0.0       | 0.0 | 0.0       |    |
| 22    | 4.7   | 8.6  | 1.4  | 2.7        | WNW | 4.9 | WNW | 8.9  | W   | 0.0     | 0.0       | 0.0 | 4.3       |    |
| 23    | 4.0   | 9.6  | 0.5  | 3.4        | WNW | 5.3 | NNW | 10.2 | NNW | 0.0     | 0.0       | 0.0 | 0.8       |    |
| 24    | -3.5  | 0.5  | -5.3 | 3.6        | WNW | 6.9 | NW  | 13.2 | WNW | 6.5     | 1.0       | 0.5 | 0.2       |    |
| 25    | -1.8  | 3.3  | -8.7 | 2.1        | WNW | 6.2 | WNW | 10.9 | WNW | 0.0     | 0.0       | 0.0 | 6.9       |    |
| 26    | 2.9   | 6.8  | -0.6 | 1.7        | NW  | 4   | NNW | 7.6  | W   | 0.0     | 0.0       | 0.0 | 3.1       |    |
| 27    | 5.4   | 10.0 | 1.2  | 1.8        | WNW | 4.3 | WNW | 8.7  | WNW | 0.0     | 0.0       | 0.0 | 1.3       |    |
| 28    | 8.8   | 13.4 | 3.3  | 0.9        | WNW | 2.7 | W   | 4.7  | W   | 0.5     | 0.5       | 0.5 | 0.0       |    |
| 29    | 13.4  | 15.4 | 10.5 | 1.3        | NW  | 4.6 | W   | 8.8  | W   | 56.5    | 7.5       | 2.5 | 0.0       |    |
| 30    | 12.3  | 15.7 | 7.6  | 2.9        | WNW | 4.5 | W   | 7.5  | NNW | 1.0     | 0.5       | 0.5 | 2.4       |    |
| 31    | 8.3   | 14.4 | 4.3  | 3.3        | NW  | 7.3 | NNW | 11.7 | NNW | 0.0     | 0.0       | 0.0 | 8.4       |    |
| 前半旬   | 1.0   | 5.4  | -2.8 | 2.8        | WNW |     |     |      |     | 6.5     |           |     | 12.2      |    |
| 後半旬   | 8.5   | 12.6 | 4.4  | 2.0        | WNW |     |     |      |     | 58.0    |           |     | 15.2      |    |
| 旬     | 5.1   | 9.3  | 1.1  | 2.4        | WNW |     |     |      |     | 64.5    |           |     | 27.4      |    |
| 平年差/比 | -0.6  | -0.9 | -0.8 |            |     |     |     |      |     | 149     |           |     | 52        |    |

| 観測所名  | 宮崎    |      |      |            |     |      |     |      |     |         | 10℃以上積算気温 |     |           | 49 |
|-------|-------|------|------|------------|-----|------|-----|------|-----|---------|-----------|-----|-----------|----|
|       | 気温(℃) |      |      | 風向・風速(m/s) |     |      |     |      |     | 降水量(mm) |           |     | 日照<br>(h) |    |
|       | 平均    | 最高   | 最低   | 平均         | 最多  | 最大   | 風向  | 瞬間   | 風向  | 日計      | 1時間       | 10分 |           |    |
| 21    | 4.3   | 7.8  | 0.7  | 3.3        | WNW | 5.6  | WNW | 7.0  | WNW | 0.0     | 0.0       | 0.0 | 0.0       |    |
| 22    | 7.1   | 11.9 | 3.3  | 2.2        | WNW | 4.4  | WNW | 5.7  | WNW | 0.0     | 0.0       | 0.0 | 4.6       |    |
| 23    | 6.8   | 12.9 | 2.3  | 4.4        | W   | 10.7 | W   | 15.6 | W   | 0.0     | 0.0       | 0.0 | 2.3       |    |
| 24    | 0.3   | 3.8  | -2.9 | 5.1        | WNW | 9.7  | WNW | 15.9 | WNW | 0.0     | 0.0       | 0.0 | 7.4       |    |
| 25    | 2.1   | 8.4  | -3.5 | 4.2        | W   | 8.2  | W   | 12.4 | W   | 0.0     | 0.0       | 0.0 | 10.0      |    |
| 26    | 4.9   | 12.5 | -1.4 | 3.0        | W   | 9.2  | W   | 14.2 | WSW | 0.0     | 0.0       | 0.0 | 5.7       |    |
| 27    | 6.6   | 12.2 | 0.9  | 2.8        | WNW | 5.8  | WSW | 8.8  | W   | 0.0     | 0.0       | 0.0 | 0.8       |    |
| 28    | 10.6  | 17.2 | 5.2  | 2.0        | WNW | 4.8  | NW  | 5.7  | NW  | 0.0     | 0.0       | 0.0 | 0.8       |    |
| 29    | 13.9  | 16.8 | 10.8 | 2.4        | W   | 6.2  | WSW | 9.4  | WSW | 37.5    | 8.5       | 2.0 | 0.0       |    |
| 30    | 14.0  | 16.0 | 9.4  | 2.4        | ENE | 5    | SW  | 7.7  | WSW | 0.0     | 0.0       | 0.0 | 0.0       |    |
| 31    | 10.7  | 16.9 | 5.9  | 3.4        | WNW | 8.8  | W   | 13.5 | WSW | 0.0     | 0.0       | 0.0 | 9.7       |    |
| 前半旬   | 4.1   | 9.0  | 0.0  | 3.8        | WNW |      |     |      |     | 0.0     |           |     | 24.3      |    |
| 後半旬   | 10.1  | 15.3 | 5.1  | 2.7        | WNW |      |     |      |     | 37.5    |           |     | 17.0      |    |
| 旬     | 7.4   | 12.4 | 2.8  | 3.2        | WNW |      |     |      |     | 37.5    |           |     | 41.3      |    |
| 平年差/比 | +0.3  | +0.2 | +0.5 |            |     |      |     |      |     | 156     |           |     | 64        |    |



## 地域気象観測旬報

2016年1月21日～31日 宮崎県 (87)

(4/5)

| 観測所名  |       | 青島   |      |            |     |     |     |      |     |         | 10℃以上積算気温 |     |       | 51 |
|-------|-------|------|------|------------|-----|-----|-----|------|-----|---------|-----------|-----|-------|----|
| 日付    | 気温(℃) |      |      | 風向・風速(m/s) |     |     |     |      |     | 降水量(mm) |           |     | 日照(h) |    |
|       | 平均    | 最高   | 最低   | 平均         | 最多  | 最大  | 風向  | 瞬間   | 風向  | 日計      | 1時間       | 10分 |       |    |
| 21    | 4.7   | 7.9  | 0.8  | 2.1        | WNW | 4.3 | WNW | 7.7  | NW  | 0.0     | 0.0       | 0.0 | 0.0   |    |
| 22    | 7.6   | 11.2 | 4.0  | 2.0        | WNW | 3.7 | W   | 7.9  | WNW | 0.0     | 0.0       | 0.0 | 4.0   |    |
| 23    | 7.8   | 12.2 | 3.1  | 2.7        | WNW | 7.5 | WSW | 13.5 | WSW | 0.0     | 0.0       | 0.0 | 1.0   |    |
| 24    | 0.4   | 3.3  | -2.5 | 3.3        | WNW | 5.7 | WNW | 13.1 | WNW | 0.0     | 0.0       | 0.0 | 6.7   |    |
| 25    | 2.3   | 7.9  | -2.4 | 3.4        | WNW | 6.2 | WNW | 11.7 | NW  | 0.0     | 0.0       | 0.0 | 8.8   |    |
| 26    | 5.7   | 11.7 | -0.5 | 1.9        | W   | 4.8 | NW  | 9.7  | WNW | 0.0     | 0.0       | 0.0 | 6.5   |    |
| 27    | 7.6   | 12.8 | 2.1  | 1.4        | WSW | 4.1 | WNW | 7.7  | WNW | 0.0     | 0.0       | 0.0 | 0.5   |    |
| 28    | 11.4  | 15.4 | 7.2  | 1.0        | WSW | 2.4 | W   | 4.0  | WNW | 0.0     | 0.0       | 0.0 | 1.0   |    |
| 29    | 14.7  | 19.8 | 11.9 | 1.1        | WNW | 3.8 | WNW | 7.7  | WNW | 35.5    | 7.5       | 2.0 | 0.0   |    |
| 30    | 14.1  | 16.2 | 10.6 | 1.2        | WNW | 3.1 | WNW | 7.7  | W   | 1.0     | 0.5       | 0.5 | 0.0   |    |
| 31    | 10.6  | 16.6 | 6.6  | 1.9        | W   | 4.1 | WNW | 8.6  | NW  | 0.0     | 0.0       | 0.0 | 8.6   |    |
| 前半旬   | 4.6   | 8.5  | 0.6  | 2.7        | WNW |     |     |      |     | 0.0     |           |     | 20.5  |    |
| 後半旬   | 10.7  | 15.4 | 6.3  | 1.4        | W   |     |     |      |     | 36.5    |           |     | 16.6  |    |
| 旬     | 7.9   | 12.3 | 3.7  | 2.0        | WNW |     |     |      |     | 36.5    |           |     | 37.1  |    |
| 平年差/比 | +0.2  | +0.2 | +0.1 |            |     |     |     |      |     | 122     |           |     | 67    |    |

| 観測所名  |       | 赤江   |      |            |     |      |     |      |     |         | 10℃以上積算気温 |     |       | 51 |
|-------|-------|------|------|------------|-----|------|-----|------|-----|---------|-----------|-----|-------|----|
| 日付    | 気温(℃) |      |      | 風向・風速(m/s) |     |      |     |      |     | 降水量(mm) |           |     | 日照(h) |    |
|       | 平均    | 最高   | 最低   | 平均         | 最多  | 最大   | 風向  | 瞬間   | 風向  | 日計      | 1時間       | 10分 |       |    |
| 21    | 4.6   | 7.8  | 0.7  | 3.8        | W   | 6.5  | W   | 8.7  | W   | 0.0     | 0.0       | 0.0 |       |    |
| 22    | 7.5   | 11.6 | 3.8  | 3.2        | W   | 5.9  | W   | 7.2  | NNW | 0.0     | 0.0       | 0.0 |       |    |
| 23    | 7.1   | 13.2 | 1.5  | 5.0        | W   | 11   | W   | 13.9 | W   | 0.0     | 0.0       | 0.0 |       |    |
| 24    | 0.2   | 3.3  | -3.2 | 5.1        | W   | 9    | WNW | 12.3 | W   | 0.0     | 0.0       | 0.0 |       |    |
| 25    | 2.1   | 8.5  | -3.6 | 5.2        | W   | 8.9  | W   | 11.8 | WNW | 0.0     | 0.0       | 0.0 |       |    |
| 26    | 5.8   | 12.3 | -0.8 | 4.3        | W   | 10.4 | W   | 14.4 | W   | 0.0     | 0.0       | 0.0 |       |    |
| 27    | 7.6   | 13.1 | 0.8  | 3.2        | W   | 6.2  | W   | 8.2  | W   | 0.0     | 0.0       | 0.0 |       |    |
| 28    | 11.0  | 16.0 | 5.6  | 2.1        | WNW | 4    | WNW | 5.7  | NNW | 0.0     | 0.0       | 0.0 |       |    |
| 29    | 14.4  | 17.1 | 11.6 | 2.5        | WNW | 6    | W   | 7.7  | WSW | 37.5    | 9.0       | 2.0 |       |    |
| 30    | 14.3  | 16.5 | 9.9  | 4.4        | NNE | 7.4  | NNE | 9.3  | NNE | 0.5     | 0.5       | 0.5 |       |    |
| 31    | 10.9  | 17.2 | 5.0  | 3.8        | W   | 9.6  | W   | 13.4 | W   | 0.0     | 0.0       | 0.0 |       |    |
| 前半旬   | 4.3   | 8.9  | -0.2 | 4.5        | W   |      |     |      |     | 0.0     |           |     |       |    |
| 後半旬   | 10.7  | 15.4 | 5.4  | 3.4        | W   |      |     |      |     | 38.0    |           |     |       |    |
| 旬     | 7.8   | 12.4 | 2.8  | 3.9        | W   |      |     |      |     | 38.0    |           |     |       |    |
| 平年差/比 | -0.3  | -0.3 | -0.9 |            |     |      |     |      |     | 98      |           |     |       |    |

| 観測所名  |       | 都城   |      |            |     |     |     |      |     |         | 10℃以上積算気温 |     |       | 27 |
|-------|-------|------|------|------------|-----|-----|-----|------|-----|---------|-----------|-----|-------|----|
| 日付    | 気温(℃) |      |      | 風向・風速(m/s) |     |     |     |      |     | 降水量(mm) |           |     | 日照(h) |    |
|       | 平均    | 最高   | 最低   | 平均         | 最多  | 最大  | 風向  | 瞬間   | 風向  | 日計      | 1時間       | 10分 |       |    |
| 21    | 1.9   | 5.1  | -1.7 | 1.0        | NNE | 2.3 | ENE | 3.6  | ENE | 0.0     | 0.0       | 0.0 | 0.0   |    |
| 22    | 5.6   | 11.3 | 1.1  | 1.2        | N   | 3.2 | NE  | 4.8  | NE  | 0.0     | 0.0       | 0.0 | 3.9   |    |
| 23    | 5.3   | 11.2 | 1.1  | 1.9        | W   | 6.2 | NNW | 10.1 | NNW | 0.0     | 0.0       | 0.0 | 3.3   |    |
| 24    | -1.7  | 1.4  | -4.0 | 2.4        | N   | 4.8 | WNW | 11.0 | NW  | 0.0     | 0.0       | 0.0 | 1.0   |    |
| 25    | -0.5  | 7.2  | -7.2 | 1.6        | W   | 5.6 | N   | 9.4  | N   | 0.0     | 0.0       | 0.0 | 9.7   |    |
| 26    | 3.6   | 9.6  | -2.6 | 1.8        | SSW | 4   | W   | 7.6  | WNW | 0.0     | 0.0       | 0.0 | 3.1   |    |
| 27    | 5.5   | 11.3 | -0.7 | 1.1        | WNW | 2.7 | SW  | 5.2  | W   | 0.0     | 0.0       | 0.0 | 1.0   |    |
| 28    | 9.8   | 16.4 | 4.6  | 1.1        | N   | 3.6 | S   | 6.0  | S   | 1.0     | 1.0       | 0.5 | 0.6   |    |
| 29    | 13.7  | 19.0 | 10.5 | 1.7        | SSW | 8.3 | SSW | 15.3 | SSW | 57.5    | 10.0      | 2.5 | 0.0   |    |
| 30    | 13.1  | 15.2 | 7.6  | 1.6        | SSW | 3   | S   | 4.9  | WSW | 2.0     | 1.5       | 1.0 | 0.2   |    |
| 31    | 8.5   | 16.2 | 2.7  | 1.4        | NW  | 4.7 | WNW | 9.7  | WNW | 0.0     | 0.0       | 0.0 | 8.4   |    |
| 前半旬   | 2.1   | 7.2  | -2.1 | 1.6        | N   |     |     |      |     | 0.0     |           |     | 17.9  |    |
| 後半旬   | 9.0   | 14.6 | 3.7  | 1.5        | SSW |     |     |      |     | 60.5    |           |     | 13.3  |    |
| 旬     | 5.9   | 11.3 | 1.0  | 1.5        | N   |     |     |      |     | 60.5    |           |     | 31.2  |    |
| 平年差/比 | +0.4  | 0.0  | +0.6 |            |     |     |     |      |     | 260     |           |     | 52    |    |

| 観測所名  |       | 油津   |      |            |     |     |     |      |     |         | 10℃以上積算気温 |     |       | 55 |
|-------|-------|------|------|------------|-----|-----|-----|------|-----|---------|-----------|-----|-------|----|
| 日付    | 気温(℃) |      |      | 風向・風速(m/s) |     |     |     |      |     | 降水量(mm) |           |     | 日照(h) |    |
|       | 平均    | 最高   | 最低   | 平均         | 最多  | 最大  | 風向  | 瞬間   | 風向  | 日計      | 1時間       | 10分 |       |    |
| 21    | 4.6   | 8.5  | 1.3  | 3.3        | WNW | 5.8 | WNW | 7.8  | WNW | 0.5     | 0.5       | 0.5 | 0.0   |    |
| 22    | 7.8   | 12.7 | 4.7  | 3.4        | WNW | 5.6 | WNW | 7.2  | NW  | 0.0     | 0.0       | 0.0 | 4.1   |    |
| 23    | 8.0   | 12.5 | 2.6  | 3.7        | WNW | 7.7 | W   | 11.8 | NW  | 0.0     | 0.0       | 0.0 | 1.4   |    |
| 24    | 1.0   | 4.3  | -1.6 | 3.7        | NW  | 8.1 | W   | 12.7 | WNW | 0.0     | 0.0       | 0.0 | 4.8   |    |
| 25    | 2.8   | 8.1  | -1.9 | 4.4        | WNW | 9.7 | WNW | 14.4 | WNW | 0.0     | 0.0       | 0.0 | 7.3   |    |
| 26    | 5.1   | 12.3 | -1.2 | 3.9        | WNW | 8.3 | WNW | 13.2 | W   | 0.0     | 0.0       | 0.0 | 5.7   |    |
| 27    | 7.5   | 13.0 | 2.0  | 3.2        | WNW | 6   | WNW | 7.8  | WNW | 0.0     | 0.0       | 0.0 | 1.6   |    |
| 28    | 12.4  | 18.1 | 6.6  | 3.2        | WNW | 5.6 | WNW | 8.0  | WNW | 0.0     | 0.0       | 0.0 | 2.3   |    |
| 29    | 16.7  | 20.5 | 13.1 | 3.0        | WNW | 6.7 | WSW | 12.6 | SW  | 39.0    | 12.0      | 3.0 | 0.0   |    |
| 30    | 14.3  | 16.7 | 10.6 | 1.7        | NE  | 3.6 | NE  | 6.0  | NE  | 0.0     | 3.0       | 0.5 | 0.0   |    |
| 31    | 11.1  | 17.4 | 6.8  | 3.4        | WNW | 6.4 | WNW | 9.1  | W   | 0.0     | 0.0       | 0.0 | 8.5   |    |
| 前半旬   | 4.8   | 9.2  | 1.0  | 3.7        | WNW |     |     |      |     | 0.5     |           |     | 17.6  |    |
| 後半旬   | 11.2  | 16.3 | 6.3  | 3.1        | WNW |     |     |      |     | 39.0    |           |     | 18.1  |    |
| 旬     | 8.3   | 13.1 | 3.9  | 3.4        | WNW |     |     |      |     | 39.5    |           |     | 35.7  |    |
| 平年差/比 | +0.1  | +0.2 | 0.0  |            |     |     |     |      |     | 133     |           |     | 59    |    |

## 地域気象観測旬報

2016年1月21日～31日 宮崎県 (87)

(5/5)

| 観測所名  | 串間     |      |      |            |     |     |     |      |     |         | 10°C以上積算気温 |     |           | 53 |
|-------|--------|------|------|------------|-----|-----|-----|------|-----|---------|------------|-----|-----------|----|
|       | 気温(°C) |      |      | 風向・風速(m/s) |     |     |     |      |     | 降水量(mm) |            |     | 日照<br>(h) |    |
|       | 平均     | 最高   | 最低   | 平均         | 最多  | 最大  | 風向  | 瞬間   | 風向  | 日計      | 1時間        | 10分 |           |    |
| 21    | 3.4    | 7.5  | -0.6 | 1.0        | NE  | 3   | WSW | 5.0  | WNW | 1.0     | 1.0        | 0.5 | 0.0       |    |
| 22    | 6.6    | 12.3 | 2.3  | 1.0        | NE  | 2.4 | ENE | 4.2  | W   | 0.0     | 0.0        | 0.0 | 4.4       |    |
| 23    | 6.8    | 11.7 | 2.7  | 1.7        | WNW | 7.5 | WNW | 13.0 | W   | 1.5     | 1.0        | 0.5 | 2.3       |    |
| 24    | 0.0    | 2.8  | -2.5 | 2.5        | WNW | 5   | WNW | 12.2 | W   | 1.0     | 0.5        | 0.5 | 1.5       |    |
| 25    | 1.6    | 7.2  | -3.2 | 2.1        | W   | 5.9 | W   | 10.8 | WSW | 0.0     | 0.0        | 0.0 | 9.6       |    |
| 26    | 4.4    | 10.1 | -2.8 | 1.6        | W   | 4.5 | W   | 9.1  | W   | 0.0     | 0.0        | 0.0 | 3.2       |    |
| 27    | 7.0    | 12.5 | 0.6  | 1.3        | NE  | 3.8 | W   | 6.5  | W   | 0.0     | 0.0        | 0.0 | 1.0       |    |
| 28    | 12.0   | 17.9 | 5.5  | 1.4        | NE  | 2.7 | NE  | 4.6  | SSW | 0.5     | 0.5        | 0.5 | 1.6       |    |
| 29    | 16.6   | 19.7 | 13.5 | 2.4        | WSW | 7.9 | WSW | 13.0 | WSW | 40.5    | 9.0        | 2.5 | 0.0       |    |
| 30    | 14.4   | 16.7 | 8.4  | 1.6        | W   | 3.9 | W   | 7.8  | W   | 2.0     | 1.5        | 0.5 | 0.1       |    |
| 31    | 10.1   | 17.0 | 4.3  | 1.7        | NE  | 4.9 | WNW | 10.0 | WNW | 0.0     | 0.0        | 0.0 | 10.1      |    |
| 前半旬   | 3.7    | 8.3  | -0.3 | 1.7        | WNW |     |     |      |     | 3.5     |            |     | 17.8      |    |
| 後半旬   | 10.8   | 15.7 | 4.9  | 1.7        | NE  |     |     |      |     | 43.0    |            |     | 16.0      |    |
| 旬     | 7.5    | 12.3 | 2.6  | 1.7        | NE  |     |     |      |     | 46.5    |            |     | 33.8      |    |
| 平年差/比 | +0.3   | -0.3 | +0.6 |            |     |     |     |      |     | 179     |            |     | 57        |    |

## 地域雨量観測旬報

2016年1月21日～31日 宮崎県(87)  
(1/1)

| 観測所名   | 日之影     |     |       |        | 諸塚      |     |       |        | 北方      |     |       |        | 椎葉      |     |       |        | 都農      |     |       |        | えびの     |     |       |        |
|--------|---------|-----|-------|--------|---------|-----|-------|--------|---------|-----|-------|--------|---------|-----|-------|--------|---------|-----|-------|--------|---------|-----|-------|--------|
|        | 降水量(mm) |     |       |        | 降水量(mm) |     |       |        | 降水量(mm) |     |       |        | 降水量(mm) |     |       |        | 降水量(mm) |     |       |        | 降水量(mm) |     |       |        |
| 日付     | 日計      | 平年比 | 最大1時間 | 最大10分間 | 日計      | 平年比 | 最大1時間 | 最大10分間 | 日計      | 平年比 | 最大1時間 | 最大10分間 | 日計      | 平年比 | 最大1時間 | 最大10分間 | 日計      | 平年比 | 最大1時間 | 最大10分間 | 日計      | 平年比 | 最大1時間 | 最大10分間 |
| 21     | 0.0     |     | 0.0   | 0.0    | 0.0     |     | 0.0   | 0.0    | 0.0     |     | 0.0   | 0.0    | 0.0     |     | 0.0   | 0.0    | 0.0     |     | 0.0   | 0.0    | 2.0     |     | 1.0   | 0.5    |
| 22     | 0.0     |     | 0.0   | 0.0    | 0.0     |     | 0.0   | 0.0    | 0.0     |     | 0.0   | 0.0    | 0.0     |     | 0.0   | 0.0    | 0.0     |     | 0.0   | 0.0    | 0.0     |     | 0.0   | 0.0    |
| 23     | 0.5     |     | 0.5   | 0.5    | 0.0     |     | 0.0   | 0.0    | 0.0     |     | 0.0   | 0.0    | 0.0     |     | 0.0   | 0.0    | 0.0     |     | 0.0   | 0.0    | 0.0     |     | 0.0   | 0.0    |
| 24     | 0.5     |     | 0.5   | 0.5    | 3.5     |     | 1.0   | 0.5    | 0.0     |     | 0.0   | 0.0    | 6.5     |     | 1.5   | 0.5    | 0.0     |     | 0.0   | 0.0    | 21.0    |     | 3.0   | 1.0    |
| 25     | 0.0     |     | 0.0   | 0.0    | 0.0     |     | 0.0   | 0.0    | 0.0     |     | 0.0   | 0.0    | 0.0     |     | 0.0   | 0.0    | 0.0     |     | 0.0   | 0.0    | 1.0     |     | 0.5   | 0.5    |
| 半旬計/最大 | 1.0     | //  | 0.5   | 0.5    | 3.5     | 33  | 1.0   | 0.5    | 0.0     | 0   | 0.0   | 0.0    | 6.5     | //  | 1.5   | 0.5    | 0.0     | //  | 0.0   | 0.0    | 24.0    | 114 | 3.0   | 1.0    |
| 26     | 0.0     |     | 0.0   | 0.0    | 0.0     |     | 0.0   | 0.0    | 0.0     |     | 0.0   | 0.0    | 0.0     |     | 0.0   | 0.0    | 0.0     |     | 0.0   | 0.0    | 0.5     |     | 0.5   | 0.5    |
| 27     | 0.0     |     | 0.0   | 0.0    | 0.0     |     | 0.0   | 0.0    | 0.0     |     | 0.0   | 0.0    | 0.0     |     | 0.0   | 0.0    | 0.0     |     | 0.0   | 0.0    | 0.0     |     | 0.0   | 0.0    |
| 28     | 1.5     |     | 0.5   | 0.5    | 0.5     |     | 0.5   | 0.5    | 0.5     |     | 0.5   | 0.5    | 4.0     |     | 2.0   | 1.0    | 0.5     |     | 0.5   | 0.5    | 3.5     |     | 1.0   | 0.5    |
| 29     | 25.5    |     | 7.0   | 1.5    | 31.5    |     | 9.5   | 2.0    | 31.0    |     | 9.0   | 2.0    | 60.5    |     | 12.0  | 3.0    | 47.0    |     | 8.0   | 2.0    | 127.5   |     | 19.0  | 4.5    |
| 30     | 0.0     |     | 0.0   | 0.0    | 0.0     |     | 0.0   | 0.0    | 0.0     |     | 0.0   | 0.0    | 0.0     |     | 0.5   | 0.5    | 0.0     |     | 0.0   | 0.0    | 6.0     |     | 4.0   | 1.5    |
| 31     | 0.0     |     | 0.0   | 0.0    | 0.0     |     | 0.0   | 0.0    | 0.0     |     | 0.0   | 0.0    | 0.0     |     | 0.0   | 0.0    | 0.0     |     | 0.0   | 0.0    | 0.0     |     | 0.0   | 0.0    |
| 半旬計/最大 | 27.0    | //  | 7.0   | 1.5    | 32.0    | 271 | 9.5   | 2.0    | 31.5    | 274 | 9.0   | 2.0    | 64.5    | //  | 12.0  | 3.0    | 47.5    | //  | 8.0   | 2.0    | 137.5   | 608 | 19.0  | 4.5    |
| 旬計     | 28.0    | //  |       |        | 35.5    | 154 |       |        | 31.5    | 131 |       |        | 71.0    | //  |       |        | 47.5    | //  |       |        | 161.5   | 379 |       |        |
| 旬最大    | 25.5    |     | 7.0   | 1.5    | 31.5    |     | 9.5   | 2.0    | 31.0    |     | 9.0   | 2.0    | 60.5    |     | 12.0  | 3.0    | 47.0    |     | 8.0   | 2.0    | 127.5   |     | 19.0  | 4.5    |
| 起日     | 29      |     | 29    | 29     | 29      |     | 29    | 29     | 29      |     | 29    | 29     | 29      |     | 29    | 29     | 29      |     | 29    | 29     | 29      |     | 29    | 29     |

| 観測所名   | 野尻      |     |       |        | 国富      |     |       |        | 深瀬      |     |       |        |         |     |       |        |         |     |       |        |         |     |       |        |
|--------|---------|-----|-------|--------|---------|-----|-------|--------|---------|-----|-------|--------|---------|-----|-------|--------|---------|-----|-------|--------|---------|-----|-------|--------|
|        | 降水量(mm) |     |       |        | 降水量(mm) |     |       |        | 降水量(mm) |     |       |        | 降水量(mm) |     |       |        | 降水量(mm) |     |       |        | 降水量(mm) |     |       |        |
| 日付     | 日計      | 平年比 | 最大1時間 | 最大10分間 | 日計      | 平年比 | 最大1時間 | 最大10分間 | 日計      | 平年比 | 最大1時間 | 最大10分間 | 日計      | 平年比 | 最大1時間 | 最大10分間 | 日計      | 平年比 | 最大1時間 | 最大10分間 | 日計      | 平年比 | 最大1時間 | 最大10分間 |
| 21     | 0.0     |     | 0.0   | 0.0    | 0.0     |     | 0.0   | 0.0    | 0.0     |     | 0.0   | 0.0    |         |     |       |        |         |     |       |        |         |     |       |        |
| 22     | 0.0     |     | 0.0   | 0.0    | 0.0     |     | 0.0   | 0.0    | 0.0     |     | 0.0   | 0.0    |         |     |       |        |         |     |       |        |         |     |       |        |
| 23     | 0.0     |     | 0.0   | 0.0    | 0.0     |     | 0.0   | 0.0    | 1.0     |     | 0.5   | 0.5    |         |     |       |        |         |     |       |        |         |     |       |        |
| 24     | 0.0     |     | 0.0   | 0.0    | 0.0     |     | 0.0   | 0.0    | 0.0     |     | 0.0   | 0.0    |         |     |       |        |         |     |       |        |         |     |       |        |
| 25     | 0.0     |     | 0.0   | 0.0    | 0.0     |     | 0.0   | 0.0    | 0.0     |     | 0.0   | 0.0    |         |     |       |        |         |     |       |        |         |     |       |        |
| 半旬計/最大 | 0.0     | //  | 0.0   | 0.0    | 0.0     | 0   | 0.0   | 0.0    | 1.0     | 7   | 0.5   | 0.5    |         |     |       |        |         |     |       |        |         |     |       |        |
| 26     | 0.0     |     | 0.0   | 0.0    | 0.0     |     | 0.0   | 0.0    | 0.0     |     | 0.0   | 0.0    |         |     |       |        |         |     |       |        |         |     |       |        |
| 27     | 0.0     |     | 0.0   | 0.0    | 0.0     |     | 0.0   | 0.0    | 0.0     |     | 0.0   | 0.0    |         |     |       |        |         |     |       |        |         |     |       |        |
| 28     | 0.5     |     | 0.5   | 0.5    | 0.0     |     | 0.0   | 0.0    | 1.0     |     | 0.5   | 0.5    |         |     |       |        |         |     |       |        |         |     |       |        |
| 29     | 66.0    |     | 13.0  | 3.0    | 56.5    |     | 10.0  | 2.5    | 83.0    |     | 18.0  | 3.5    |         |     |       |        |         |     |       |        |         |     |       |        |
| 30     | 0.0     |     | 0.5   | 0.0    | 0.5     |     | 0.5   | 0.5    | 0.5     |     | 1.0   | 0.5    |         |     |       |        |         |     |       |        |         |     |       |        |
| 31     | 0.0     |     | 0.0   | 0.0    | 0.0     |     | 0.0   | 0.0    | 0.0     |     | 0.0   | 0.0    |         |     |       |        |         |     |       |        |         |     |       |        |
| 半旬計/最大 | 66.5    | //  | 13.0  | 3.0    | 57.0    | 445 | 10.0  | 2.5    | 84.5    | 486 | 18.0  | 3.5    |         |     |       |        |         |     |       |        |         |     |       |        |
| 旬計     | 66.5    | //  |       |        | 57.0    | 225 |       |        | 85.5    | 257 |       |        |         |     |       |        |         |     |       |        |         |     |       |        |
| 旬最大    | 66.0    |     | 13.0  | 3.0    | 56.5    |     | 10.0  | 2.5    | 83.0    |     | 18.0  | 3.5    |         |     |       |        |         |     |       |        |         |     |       |        |
| 起日     | 29      |     | 29    | 29     | 29      |     | 29    | 29     | 29      |     | 29    | 29     |         |     |       |        |         |     |       |        |         |     |       |        |

### 地域気象観測月報(集計値)

宮崎県 (87)

2016年1月

1/1頁

| 観測所名       | 高千穂        | 古江       | 鞍岡       | 延岡       | 日向       | 神門       | 西米良      | 高鍋       | 加久藤      | 西都       | 小林       | 宮崎       | 青島       | 赤江       | 都城       | 油津       | 串間       |          |
|------------|------------|----------|----------|----------|----------|----------|----------|----------|----------|----------|----------|----------|----------|----------|----------|----------|----------|----------|
| 気          | 平均         | 3.7      | 7.6      | 2.0      | 7.0      | 6.8      | 4.2      | 5.3      | 8.3      | 5.2      | 7.2      | 6.0      | 8.1      | 8.7      | 8.4      | 6.7      | 9.0      | 8.3      |
|            | 平年差        | 0.1      | 0.2      | 0.3      | 0.4      | 0        | 0.5      | 0.6      | 0.9      | 0.4      | 0.5      | 0.3      | 0.6      | 0.6      | 0.4      | 0.9      | 0.3      | 0.7      |
|            | 最高         | 16.1     | 18.3     | 14.1     | 18.6     | 19.7     | 18.7     | 17.6     | 18.4     | 17.5     | 19.4     | 17.7     | 20.5     | 20.3     | 20.9     | 19.4     | 20.9     | 20.6     |
|            | 起日         | 4        | 4        | 4        | 4        | 4        | 4        | 4        | 4        | 3        | 4        | 4        | 4        | 4        | 4        | 4        | 4        | 3        |
|            | 最低         | -8.4     | -5.3     | -10.6    | -3.9     | -4.1     | -9.0     | -5.9     | -2.9     | -12.0    | -4.0     | -8.7     | -3.5     | -2.5     | -3.6     | -7.2     | -1.9     | -3.2     |
|            | 起日         | 25       | 25       | 24       | 25       | 25       | 25       | 25       | 25       | 25       | 25       | 25       | 25       | 24       | 25       | 25       | 25       | 25       |
|            | 最高平均       | 8.5      | 12.3     | 6.6      | 11.9     | 12.5     | 10.7     | 10.1     | 12.9     | 10.0     | 13.0     | 10.2     | 13.0     | 12.8     | 13.1     | 12.0     | 13.7     | 13.2     |
|            | 最高平年差      | -0.7     | -0.1     | -0.2     | -0.5     | -0.2     | -0.9     | -0.8     | 0.0      | -0.5     | -0.1     | -0.1     | 0.3      | 0.2      | 0.3      | 0.2      | 0.3      | 0.1      |
|            | 最低平均       | -0.2     | 3.1      | -2.0     | 2.9      | 2.4      | -0.6     | 1.5      | 3.8      | 0.4      | 2.3      | 2.2      | 3.9      | 5.0      | 4.0      | 2.3      | 5.0      | 3.8      |
|            | 最低平年差      | 1.0      | 0.2      | 0.7      | 1.4      | 0.6      | 1.8      | 1.7      | 1.6      | 0.8      | 1.4      | 0.5      | 1.3      | 1.0      | 0.6      | 1.7      | 0.7      | 1.5      |
|            | 積算気温       | 10       | 61       | 0        | 60       | 49       | 32       | 44       | 109      | 57       | 73       | 61       | 110      | 123      | 113      | 62       | 130      | 128      |
|            | 平均0°C未満日数  | 5        | 1        | 7        | 1        | 1        | 2        | 2        | 0        | 2        | 0        | 2        | 0        | 0        | 0        | 2        | 0        | 0        |
|            | 平均25°C以上日数 | 0        | 0        | 0        | 0        | 0        | 0        | 0        | 0        | 0        | 0        | 0        | 0        | 0        | 0        | 0        | 0        | 0        |
|            | 最高0°C未満日数  | 1        | 0        | 3        | 0        | 0        | 0        | 0        | 0        | 0        | 0        | 0        | 0        | 0        | 0        | 0        | 0        | 0        |
| 最高25°C以上日数 | 0          | 0        | 0        | 0        | 0        | 0        | 0        | 0        | 0        | 0        | 0        | 0        | 0        | 0        | 0        | 0        | 0        |          |
| 最高30°C以上日数 | 0          | 0        | 0        | 0        | 0        | 0        | 0        | 0        | 0        | 0        | 0        | 0        | 0        | 0        | 0        | 0        | 0        |          |
| 最高35°C以上日数 | 0          | 0        | 0        | 0        | 0        | 0        | 0        | 0        | 0        | 0        | 0        | 0        | 0        | 0        | 0        | 0        | 0        |          |
| 最低0°C未満日数  | 17         | 4        | 23       | 6        | 7        | 19       | 11       | 3        | 15       | 8        | 9        | 4        | 3        | 4        | 8        | 3        | 6        |          |
| 最低25°C以上日数 | 0          | 0        | 0        | 0        | 0        | 0        | 0        | 0        | 0        | 0        | 0        | 0        | 0        | 0        | 0        | 0        | 0        |          |
| 日照         | 月計         | 82.8     | 138.6    | 54.3     | 156.9    | 131.6    | 108.5    | 72.8     | 148.6    | 74.8     | 151.1    | 97.7     | 152.7    | 131.9    | 120.2    | 134.4    | 131.2    |          |
|            | 平年比        | 65       | 82       | 61       | 83       | 73       | 68       | 63       | 80       | 57       | 86       | 62       | 84       | 85       | 72       | 79       | 79       |          |
|            | 0.1時間未満日数  | 7        | 6        | 9        | 5        | 8        | 8        | 9        | 7        | 6        | 7        | 7        | 7        | 7        | 5        | 6        | 5        |          |
| 風向・風速      | 平均風速       | 1.9      | 3.7      | 1.0      | 3.2      | 1.6      | 0.5      | 0.7      | 2.0      | 1.8      | 2.1      | 2.5      | 3.5      | 2.4      | 4.3      | 1.7      | 3.6      | 1.9      |
|            | 最大風速       | 7.2      | 14.1     | 4.7      | 12.4     | 7.9      | 3.7      | 5        | 9.1      | 8.7      | 10.4     | 8.1      | 14       | 9.3      | 17       | 8.3      | 13.6     | 9        |
|            | 最大風速風向     | NW       | N        | WSW      | W        | NW       | S        | SE       | WNW      | WNW      | W        | NW       | W        | WNW      | W        | SSW      | W        | WNW      |
|            | 起日         | 18       | 18       | 17       | 19       | 18       | 26       | 25       | 18       | 18       | 18       | 20       | 19       | 20       | 18       | 29       | 19       | 18       |
|            | 最大瞬間風速     | 19.8     | 21.8     | 12.4     | 23.2     | 15.5     | 11.1     | 11.2     | 17.7     | 15.3     | 17.8     | 16.3     | 22.2     | 18.3     | 24.7     | 15.3     | 19.2     | 21.1     |
|            | 最大瞬間風速風向   | NW       | N        | WSW      | W        | NNW      | S        | SE       | WNW      | W        | WNW      | NW       | W        | W        | W        | SSW      | W        | NW       |
|            | 起日         | 18       | 23       | 17       | 19       | 18       | 18       | 13       | 18       | 18       | 18       | 18       | 19       | 20       | 18       | 29       | 19       | 19       |
|            | 最多風向       | NW       | N        | ENE      | W        | W        | S        | NNE      | W        | WNW      | WNW      | WNW      | WNW      | WNW      | W        | N        | WNW      | NE       |
|            | 10m/s以上日数  | 0        | 4        | 0        | 5        | 0        | 0        | 0        | 0        | 0        | 1        | 0        | 3        | 0        | 9        | 0        | 2        | 0        |
|            | 15m/s以上日数  | 0        | 0        | 0        | 0        | 0        | 0        | 0        | 0        | 0        | 0        | 0        | 0        | 0        | 2        | 0        | 0        | 0        |
|            | 20m/s以上日数  | 0        | 0        | 0        | 0        | 0        | 0        | 0        | 0        | 0        | 0        | 0        | 0        | 0        | 0        | 0        | 0        | 0        |
| 30m/s以上日数  | 0          | 0        | 0        | 0        | 0        | 0        | 0        | 0        | 0        | 0        | 0        | 0        | 0        | 0        | 0        | 0        | 0        |          |
| 降水量        | 月計         | 91.0     | 99.0     | 133.5    | 131.0    | 126.5    | 102.5    | 132.5    | 145.0    | 141.0    | 136.5    | 128.0    | 111.5    | 96.0     | 90.0     | 105.0    | 110.0    | 92.0     |
|            | 平年比        | 160      | 186      | 155      | 244      | 206      | 152      | 185      | 238      | 198      | 214      | 155      | 175      | 119      | 133      | 170      | 140      | 133      |
|            | 最大日降水量     | 32.0     | 43.0     | 33.5     | 59.5     | 57.0     | 43.5     | 59.5     | 59.5     | 75.0     | 57.5     | 56.5     | 40.5     | 35.5     | 37.5     | 57.5     | 39.0     | 40.5     |
|            | 起日         | 29       | 29       | 29       | 17       | 17       | 29       | 29       | 29       | 29       | 29       | 29       | 17       | 29       | 29       | 29       | 29       | 29       |
|            | 最大1時間降水量   | 8.0      | 11.0     | 8.5      | 17.5     | 13.5     | 9.5      | 11.5     | 13.5     | 11.5     | 16.0     | 7.5      | 20.0     | 7.5      | 9.0      | 10.0     | 15.5     | 9.0      |
|            | 起日時分       | 29 13:19 | 29 09:34 | 29 13:16 | 17 22:14 | 17 22:01 | 29 14:23 | 29 13:57 | 17 23:01 | 29 13:31 | 17 21:30 | 29 14:03 | 17 20:42 | 29 08:30 | 29 12:02 | 29 11:45 | 17 18:42 | 29 08:12 |
|            | 最大10分間降水量  | 2.0      | 3.0      | 2.0      | 6.0      | 4.5      | 2.0      | 2.5      | 10.5     | 3.0      | 6.5      | 2.5      | 7.5      | 3.5      | 3.0      | 2.5      | 6.0      | 2.5      |
|            | 起日時分       | 29 12:53 | 29 09:16 | 29 13:06 | 17 21:55 | 17 21:27 | 29 14:11 | 29 13:57 | 17 22:53 | 29 13:16 | 17 21:11 | 29 13:52 | 17 20:33 | 17 20:28 | 17 20:29 | 29 11:45 | 17 18:42 | 29 14:17 |
|            | 1mm以上日数    | 9        | 8        | 13       | 8        | 8        | 8        | 12       | 9        | 13       | 8        | 12       | 8        | 9        | 7        | 10       | 8        | 11       |
|            | 10mm以上日数   | 3        | 2        | 5        | 3        | 3        | 3        | 4        | 3        | 5        | 4        | 4        | 3        | 3        | 3        | 2        | 3        | 3        |
|            | 30mm以上日数   | 1        | 2        | 1        | 2        | 2        | 1        | 1        | 2        | 1        | 2        | 1        | 2        | 1        | 1        | 1        | 2        | 1        |
| 50mm以上日数   | 0          | 0        | 0        | 1        | 1        | 0        | 1        | 1        | 1        | 1        | 1        | 0        | 0        | 0        | 1        | 0        | 0        |          |
| 70mm以上日数   | 0          | 0        | 0        | 0        | 0        | 0        | 0        | 0        | 1        | 0        | 0        | 0        | 0        | 0        | 0        | 0        | 0        |          |
| 100mm以上日数  | 0          | 0        | 0        | 0        | 0        | 0        | 0        | 0        | 0        | 0        | 0        | 0        | 0        | 0        | 0        | 0        | 0        |          |

### 地域雨量観測月報(集計値)

宮崎県(87) 2016年1月  
1/1頁

| 観測所名      | 日之影      | 諸塚       | 北方       | 椎葉       | 都農       | えびの      | 野尻       | 国富       | 深瀬       |  |  |  |  |
|-----------|----------|----------|----------|----------|----------|----------|----------|----------|----------|--|--|--|--|
| 月計        | 76.5     | 98.0     | 88.5     | 134.5    | 131.5    | 263.5    | 128.5    | 116.0    | 146.5    |  |  |  |  |
| 平年比       | //       | 167      | 150      | //       | //       | 225      | //       | 184      | 171      |  |  |  |  |
| 最大日降水量    | 25.5     | 31.5     | 31.0     | 60.5     | 51.0     | 127.5    | 66.0     | 56.5     | 83.0     |  |  |  |  |
| 起日        | 29       | 29       | 29       | 29       | 17       | 29       | 29       | 29       | 29       |  |  |  |  |
| 最大1時間降水量  | 7.0      | 9.5      | 9.0      | 12.0     | 13.0     | 19.0     | 13.0     | 10.0     | 18.0     |  |  |  |  |
| 起日 時分     | 29 13:28 | 29 14:10 | 29 14:12 | 29 13:55 | 17 21:55 | 29 13:26 | 29 09:19 | 29 08:55 | 29 08:15 |  |  |  |  |
| 最大10分間降水量 | 1.5      | 2.0      | 2.0      | 3.0      | 5.0      | 4.5      | 3.0      | 2.5      | 3.5      |  |  |  |  |
| 起日 時分     | 29 14:15 | 29 13:56 | 29 14:07 | 29 13:21 | 17 21:10 | 29 13:21 | 29 09:12 | 29 08:23 | 29 08:03 |  |  |  |  |
| 1mm以上日数   | 7        | 9        | 7        | 10       | 8        | 15       | 10       | 8        | 10       |  |  |  |  |
| 10mm以上日数  | 3        | 3        | 3        | 3        | 4        | 6        | 4        | 4        | 4        |  |  |  |  |
| 30mm以上日数  | 0        | 2        | 1        | 1        | 2        | 1        | 1        | 1        | 1        |  |  |  |  |
| 50mm以上日数  | 0        | 0        | 0        | 1        | 1        | 1        | 1        | 1        | 1        |  |  |  |  |
| 70mm以上日数  | 0        | 0        | 0        | 0        | 0        | 1        | 0        | 0        | 1        |  |  |  |  |
| 100mm以上日数 | 0        | 0        | 0        | 0        | 0        | 1        | 0        | 0        | 0        |  |  |  |  |