

宮 崎 県 農 業 気 象 速 報

平成 28 年 1 月 中旬

宮 崎 地 方 気 象 台

平成 28 年 1 月 21 日

気 象 概 況

冬型の気圧配置や高気圧に覆われて晴れの日が多かったが、期間のはじめと中頃は低気圧や前線、気圧の谷の影響で曇りや雨の日があった。18日から冬型の気圧配置が強まり、18日には宮崎で初雪を平年より3日早く観測した。また、赤江では西の風 17.0m/s の日最大風速を観測し、1月の日最大風向・風速の1位を更新した。19日には、えびの市で 3cm の積雪を観測し、20日には初冠雪（鰐塚山）を平年より2日遅く観測した。

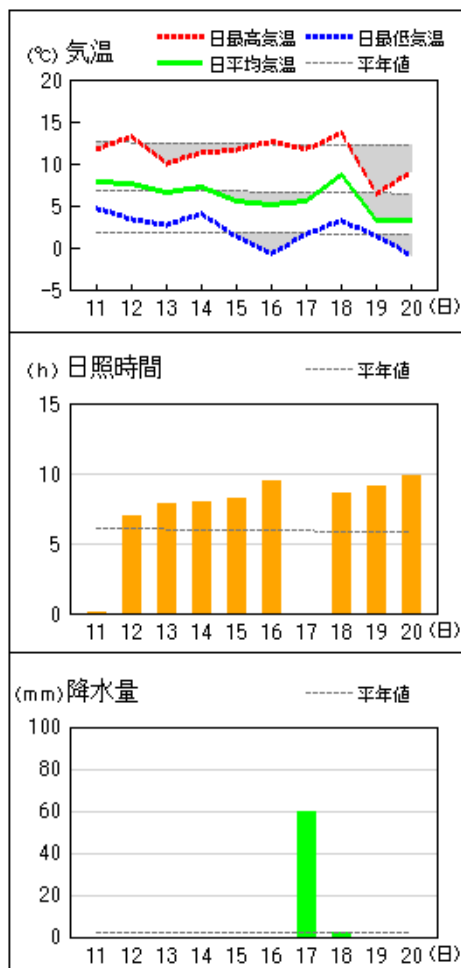
県内各地の旬平均気温は平年差 -1.4°C ～ -0.2°C の平年並で、高千穂、日向では平年より低かった。旬降水量は 16.5mm～62.0mm（平年比 68%～324%）で平年並か平年より多く、日向、高鍋では平年よりかなり多かった。旬日照時間は平年比 72%～126%で平年並か平年より多く、山沿いでは平年より少なかった。

宮崎市の旬平均気温は平年並、旬降水量は平年より多く、旬日照時間は平年より多かった。

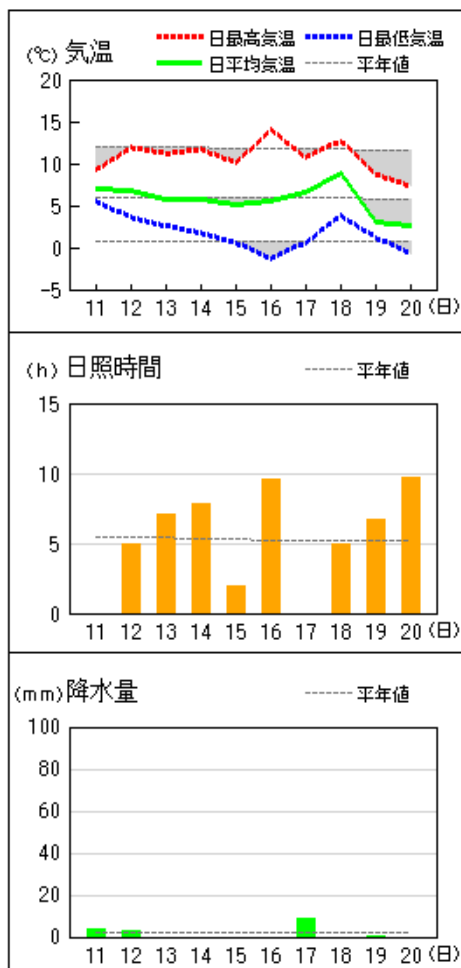
日々の天気概況	宮崎市の昼間の天気
11日 気圧の谷や湿った空気の影響を受けた。	雨
12日 はじめ気圧の谷の提供を受けたが、次第に冬型の気圧配置となった。	晴一時曇、霧を伴う
13日 冬型の気圧配置となった。	晴
14日 冬型の気圧配置となった。	薄曇時々晴
15日 気圧の谷の影響を受けた。	曇
16日 高気圧に覆われた。	快晴
17日 低気圧や前線の影響を受けた。	曇後雨
18日 冬型の気圧配置となった。	晴
19日 冬型の気圧配置となった。	晴後時々雨
20日 冬型の気圧配置となった。	快晴

地上気象 気象経過図：2016年01月11日-2016年01月20日

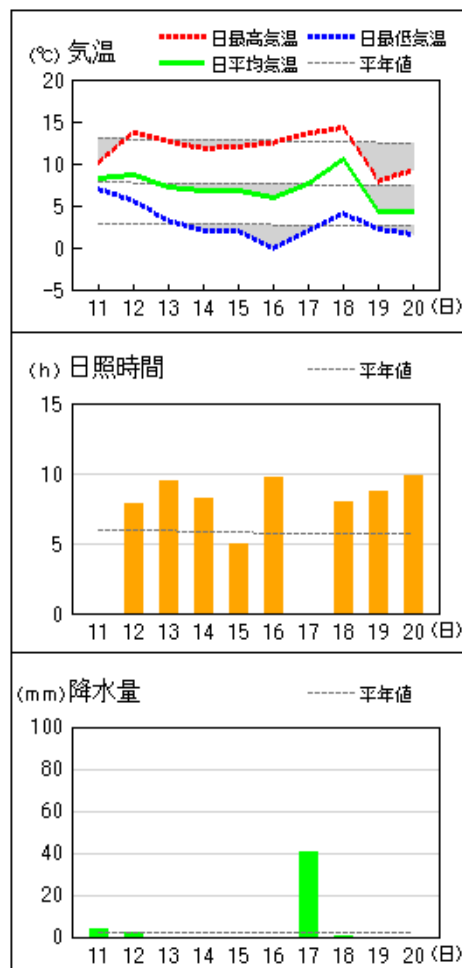
延岡



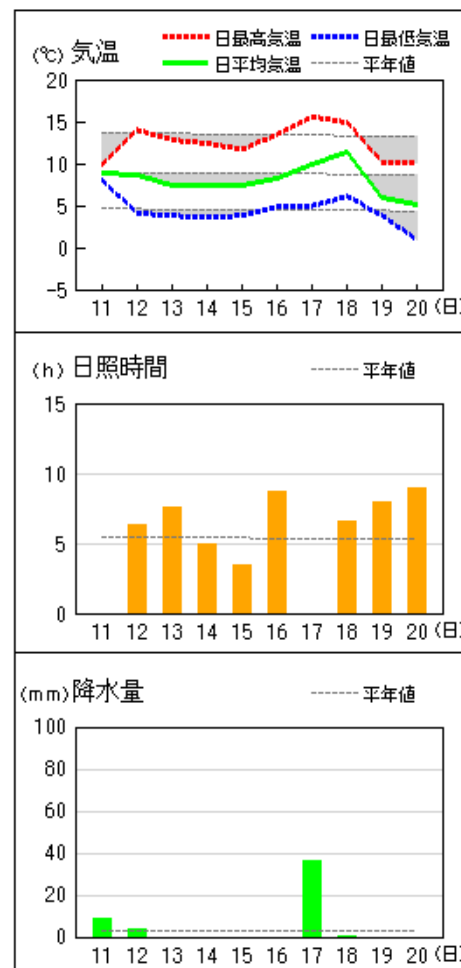
都城



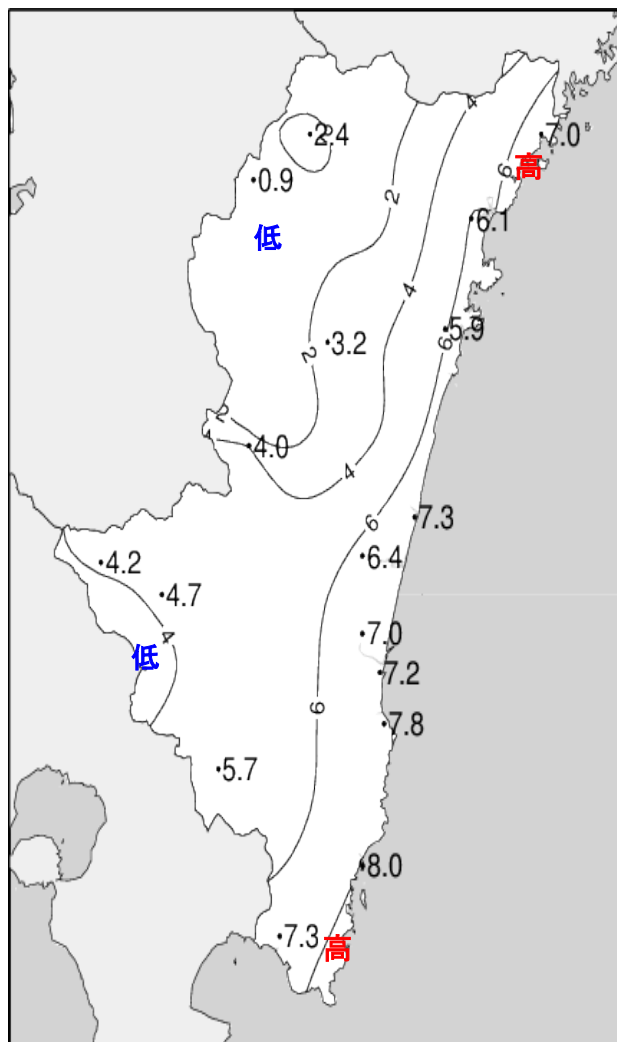
宮崎



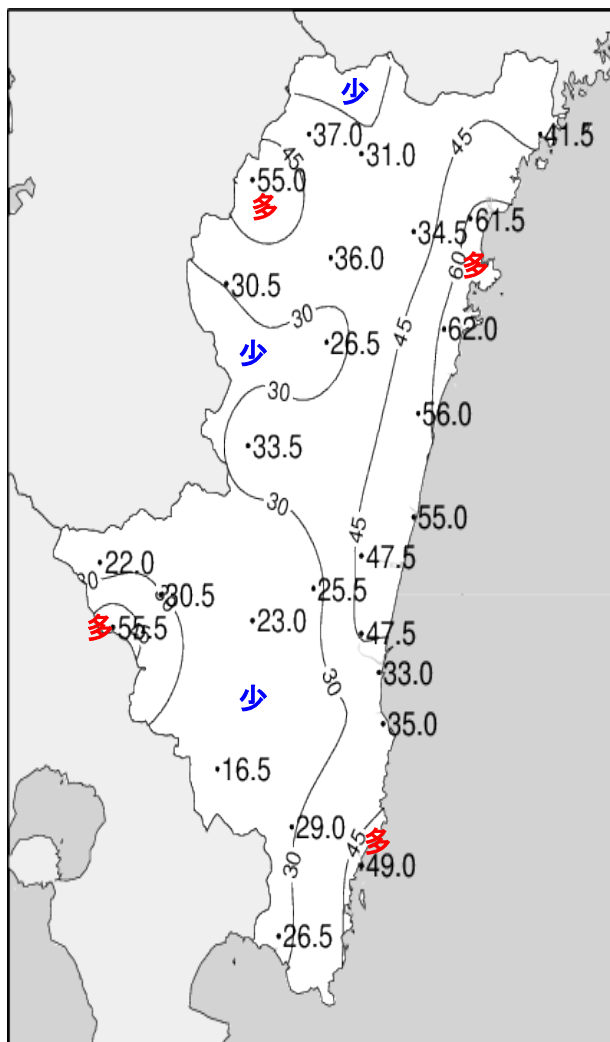
油津



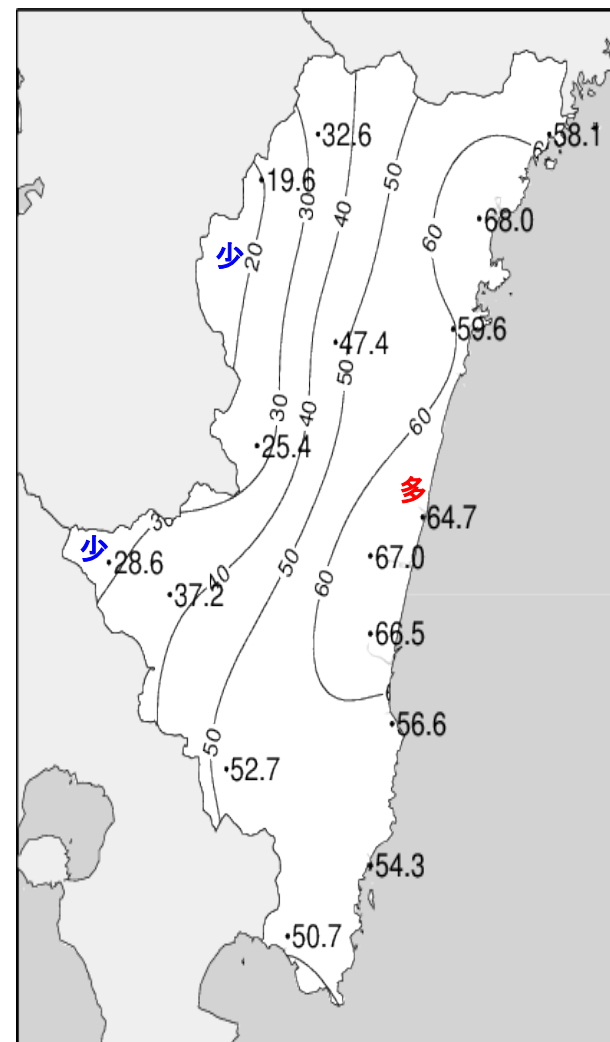
平成28年(2016年)1月中旬 気象分布図



2016年1月中旬気温観測値(°C)メッシュ平年値補正

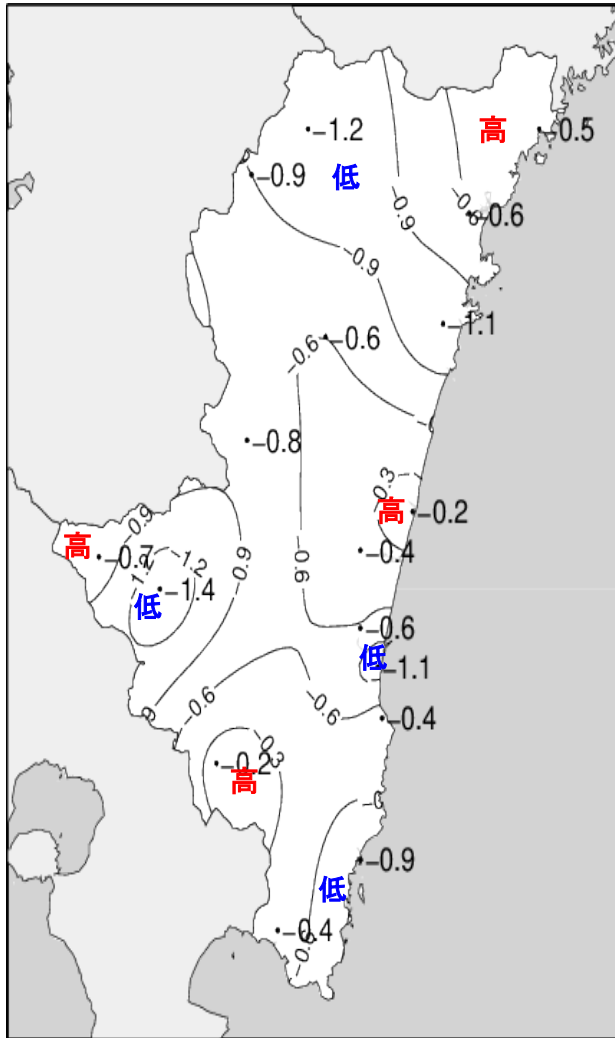


2016年1月中旬降水量観測値(ミリ)

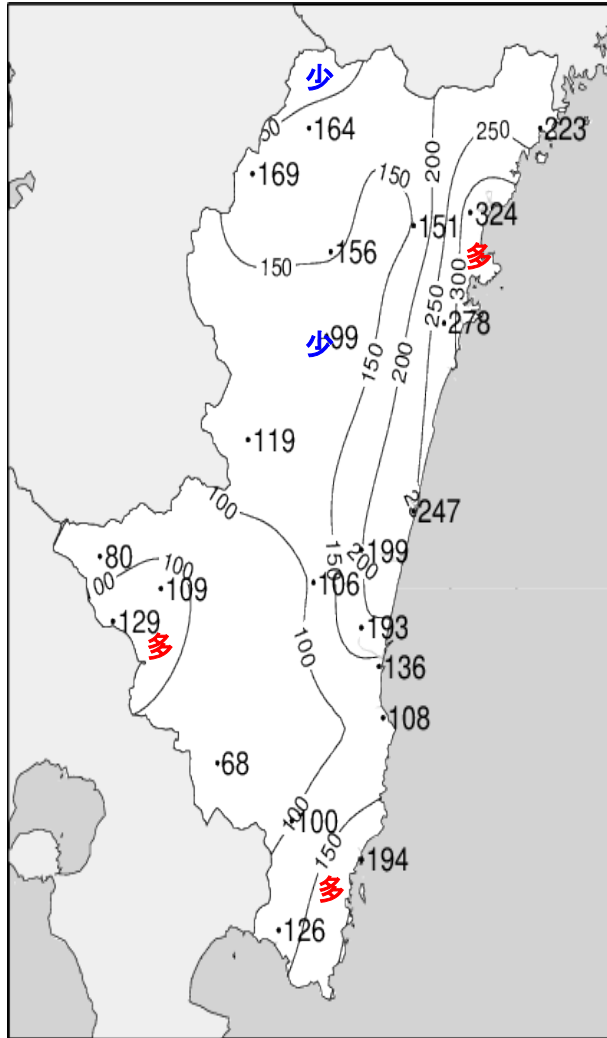


2016年1月中旬日照時間観測値(時間)

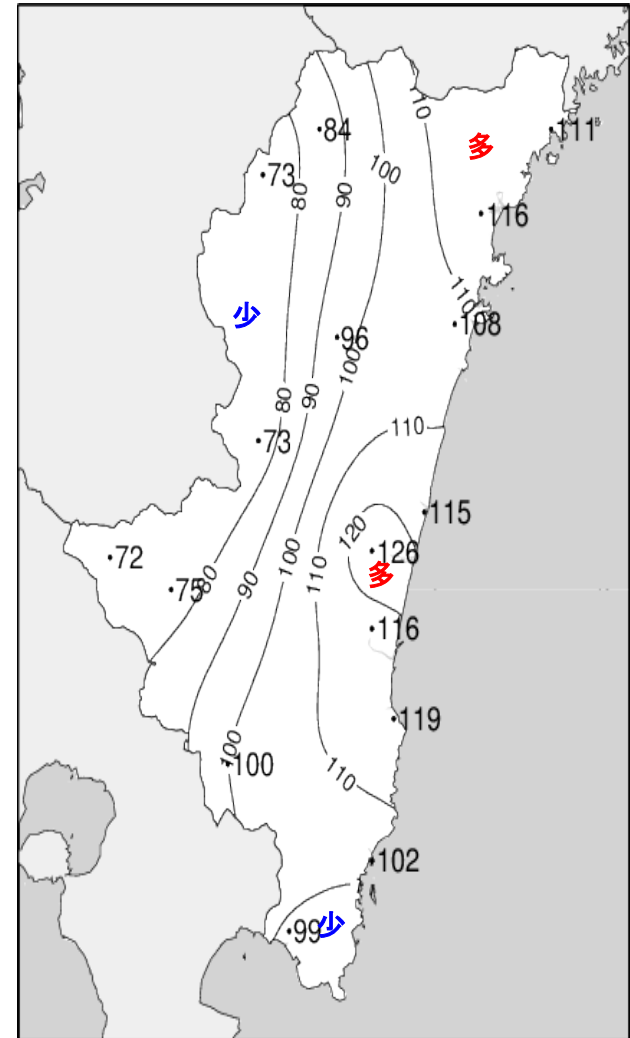
平成28年(2016年)1月中旬 気象分布図(平年差、平年比)



2016年1月中旬気温平年差(°C)



2016年1月中旬降水量平年比(%)



2016年1月中旬日照時間平年比(%)

地域気象観測旬報

2016年1月11日～20日 宮崎県 (87)
(1/5)

観測所名	高千穂									10℃以上積算気温			日照 (h)
	気温(℃)			風向・風速(m/s)						降水量(mm)			
	平均	最高	最低	平均	最多	最大	風向	瞬間	風向	日計	1時間	10分	
11	4.8	10.2	0.3	0.8	NW	3.6	NW	5.6	NW	0.0	0.0	0.0	0.0
12	4.5	8.8	1.5	2.1	NW	4.3	NW	9.7	NW	0.0	0.0	0.0	3.1
13	2.6	5.9	0.2	2.6	NW	4.7	NW	8.8	NNW	0.0	0.0	0.0	1.4
14	2.7	5.9	-2.8	2.2	NW	4	NW	9.8	NW	0.0	0.0	0.0	2.7
15	1.0	7.8	-3.7	1.2	NNW	3.8	N	7.8	N	0.0	0.0	0.0	5.9
16	2.0	12.4	-5.3	0.9	NNW	3.7	NNW	7.8	NW	0.0	0.0	0.0	9.4
17	2.2	9.8	-3.5	0.5	N	4.5	N	8.2	NNW	27.0	4.0	1.0	0.0
18	4.9	8.5	-0.5	4.3	NW	7.2	NW	19.8	NW	9.0	6.0	1.5	0.7
19	-0.6	1.6	-2.0	4.3	NW	6.8	NW	15.6	NNW	1.0	0.5	0.5	0.7
20	-0.3	4.4	-3.0	3.0	NW	6.3	NW	15.5	NNW	0.0	0.0	0.0	8.7
前半旬	3.1	7.7	-0.9	1.8	NW					0.0			13.1
後半旬	1.6	7.3	-2.9	2.6	NW					37.0			19.5
旬	2.4	7.5	-1.9	2.2	NW					37.0			32.6
平年差/比	-1.2	-1.7	-0.9							164			84

観測所名	古江									10℃以上積算気温			日照 (h)
	気温(℃)			風向・風速(m/s)						降水量(mm)			
	平均	最高	最低	平均	最多	最大	風向	瞬間	風向	日計	1時間	10分	
11	9.0	11.7	7.1	5.0	N	9.2	N	15.2	N	0.0	0.0	0.0	0.0
12	8.2	13.0	5.5	3.6	N	8.8	N	13.5	NNE	0.0	0.0	0.0	6.8
13	6.8	11.2	2.7	3.8	N	8.6	N	13.5	NNW	0.0	0.0	0.0	4.4
14	7.5	12.1	4.9	3.8	N	8.6	N	11.9	N	0.0	0.0	0.0	7.4
15	6.5	11.1	2.0	5.1	N	8.1	N	13.1	N	0.0	0.0	0.0	8.6
16	6.3	13.5	0.0	3.5	NNE	6.1	NNE	10.6	NNE	0.0	0.0	0.0	8.8
17	7.7	15.0	2.7	4.5	N	6.3	NNE	13.3	NE	40.5	7.0	2.5	0.0
18	9.3	14.0	2.7	4.3	N	14.1	N	21.3	N	1.0	3.5	1.0	4.2
19	4.4	8.6	0.5	3.3	N	7	W	15.5	N	0.0	0.0	0.0	8.9
20	3.8	8.8	1.1	3.7	NNE	8.4	NNE	12.8	NNE	0.0	0.0	0.0	9.0
前半旬	7.6	11.8	4.4	4.3	N					0.0			27.2
後半旬	6.3	12.0	1.4	3.9	N					41.5			30.9
旬	7.0	11.9	2.9	4.1	N					41.5			58.1
平年差/比	-0.5	-0.5	-0.2							223			111

観測所名	鞍岡									10℃以上積算気温			日照 (h)
	気温(℃)			風向・風速(m/s)						降水量(mm)			
	平均	最高	最低	平均	最多	最大	風向	瞬間	風向	日計	1時間	10分	
11	3.2	7.7	-1.4	0.5	ENE	1.8	NE	3.4	NE	0.0	0.0	0.0	0.2
12	2.0	6.0	-1.3	0.8	NE	2.7	NE	6.4	NE	0.5	0.5	0.5	1.1
13	0.6	2.4	-1.4	1.1	NE	2.3	S	7.7	NNW	0.0	0.0	0.0	0.1
14	1.0	4.4	-3.8	1.0	NE	2.8	ENE	7.5	NE	0.0	0.0	0.0	1.6
15	-0.5	6.1	-4.3	0.9	WSW	3	ENE	6.1	SSW	0.0	0.0	0.0	4.8
16	1.3	10.4	-4.7	1.1	WSW	3.2	S	7.4	SSW	0.0	0.0	0.0	7.0
17	5.1	10.7	-2.0	1.8	WSW	4.7	WSW	12.4	WSW	28.0	6.0	1.5	0.0
18	2.9	8.7	-2.9	1.6	NE	4	SSW	10.0	S	19.0	5.0	2.0	0.4
19	-2.9	-2.0	-3.7	2.0	ENE	3.6	S	8.7	SSW	7.0	2.0	1.0	0.0
20	-3.4	1.0	-6.8	1.3	ENE	3.5	ENE	10.8	E	0.5	0.5	0.5	4.4
前半旬	1.3	5.3	-2.4	0.9	NE					0.5			7.8
後半旬	0.6	5.8	-4.0	1.6	WSW					54.5			11.8
旬	0.9	5.5	-3.2	1.2	NE					55.0			19.6
平年差/比	-0.9	-1.3	-0.7							169			73

観測所名	延岡									10℃以上積算気温			日照 (h)
	気温(℃)			風向・風速(m/s)						降水量(mm)			
	平均	最高	最低	平均	最多	最大	風向	瞬間	風向	日計	1時間	10分	
11	7.8	11.7	4.7	1.5	W	4.1	NE	6.1	NE	0.0	0.0	0.0	0.1
12	7.6	13.2	3.4	2.3	W	6.8	W	10.6	W	0.0	0.0	0.0	6.9
13	6.6	10.0	2.7	5.9	WNW	11.3	WNW	17.5	W	0.0	0.0	0.0	7.8
14	7.1	11.3	4.0	4.4	W	8.8	W	14.4	WNW	0.0	0.0	0.0	8.0
15	5.6	11.6	1.3	2.7	W	4.6	W	6.3	WSW	0.0	0.0	0.0	8.2
16	5.1	12.6	-0.8	2.7	W	5.2	W	8.1	W	0.0	0.0	0.0	9.5
17	5.5	11.7	1.6	2.7	W	5.3	WNW	8.2	WNW	59.5	17.5	6.0	0.0
18	8.6	13.6	3.2	5.7	W	11.7	W	19.2	W	2.0	3.5	0.5	8.6
19	3.3	6.4	1.4	8.0	W	12.4	W	23.2	W	0.0	0.0	0.0	9.1
20	3.3	9.0	-0.9	3.8	W	10.7	WNW	18.0	WNW	0.0	0.0	0.0	9.8
前半旬	6.9	11.6	3.2	3.4	W					0.0			31.0
後半旬	5.2	10.7	0.9	4.6	W					61.5			37.0
旬	6.1	11.1	2.1	4.0	W					61.5			68.0
平年差/比	-0.6	-1.2	+0.3							324			116

地域気象観測旬報

2016年1月11日～20日 宮崎県 (87)
(2/5)

観測所名	日向									10℃以上積算気温			日照 (h)
	気温(℃)			風向・風速(m/s)						降水量(mm)			
	平均	最高	最低	平均	最多	最大	風向	瞬間	風向	日計	1時間	10分	
11	7.4	11.2	4.3	0.8	W	2.3	WSW	4.1	W	0.5	0.5	0.5	0.0
12	6.9	13.5	2.0	1.3	W	3.8	NW	9.0	WNW	1.0	1.0	0.5	6.0
13	5.6	12.7	1.3	1.7	WSW	4.1	WNW	9.5	W	0.0	0.0	0.0	6.4
14	5.8	12.7	1.1	1.6	WSW	4.1	NNW	8.6	NW	0.0	0.0	0.0	7.2
15	5.2	12.9	1.2	1.4	WSW	3.1	WSW	5.9	N	0.0	0.0	0.0	7.1
16	5.6	13.5	-0.1	1.6	W	3.4	W	6.5	W	0.0	0.0	0.0	8.8
17	6.3	9.7	3.0	2.5	W	4.2	W	8.6	W	57.0	13.5	4.5	0.0
18	9.3	14.5	3.5	3.3	WNW	7.9	NW	15.5	NNW	3.5	3.0	1.5	7.0
19	3.3	8.3	-1.6	3.6	WNW	7.2	WNW	14.1	WNW	0.0	0.0	0.0	8.2
20	3.8	9.9	-0.3	2.5	WNW	5.9	WNW	12.5	WNW	0.0	0.0	0.0	8.9
前半旬	6.2	12.6	2.0	1.4	W					1.5			26.7
後半旬	5.7	11.2	0.9	2.7	WNW					60.5			32.9
旬	5.9	11.9	1.4	2.0	W					62.0			59.6
平年差/比	-1.1	-0.8	-0.6							278			108

観測所名	神門									10℃以上積算気温			日照 (h)
	気温(℃)			風向・風速(m/s)						降水量(mm)			
	平均	最高	最低	平均	最多	最大	風向	瞬間	風向	日計	1時間	10分	
11	5.2	9.5	1.6	0.2	SSE	1.5	SSE	2.8	SE	0.5	0.5	0.5	0.0
12	4.9	10.2	-0.9	0.4	S	2.1	NNE	7.2	S	1.0	1.0	0.5	2.1
13	3.0	10.0	-2.0	0.8	SSE	3.3	S	8.7	S	0.0	0.0	0.0	5.1
14	3.3	9.3	-1.1	0.6	S	2.8	N	6.5	N	0.0	0.0	0.0	4.8
15	1.8	11.2	-3.5	0.4	S	1.8	ESE	3.7	E	0.0	0.0	0.0	6.5
16	2.2	13.3	-4.8	0.4	S	2.6	SSE	6.7	SSW	0.0	0.0	0.0	8.5
17	1.4	5.5	-2.8	0.2	NW	1	NNW	3.0	NE	24.0	3.5	1.0	0.0
18	6.5	11.7	1.6	1.3	S	3	ENE	11.1	S	1.0	2.0	0.5	6.0
19	1.9	5.2	-0.1	1.3	E	3	SSW	10.2	S	0.0	0.0	0.0	5.7
20	1.3	7.8	-3.4	1.0	SSE	2.6	E	8.2	N	0.0	0.0	0.0	8.7
前半旬	3.6	10.0	-1.2	0.5	S					1.5			18.5
後半旬	2.7	8.7	-1.9	0.8	ESE					25.0			28.9
旬	3.2	9.4	-1.5	0.7	S					26.5			47.4
平年差/比	-0.6	-2.2	+0.7							99			96

観測所名	西米良									10℃以上積算気温			日照 (h)
	気温(℃)			風向・風速(m/s)						降水量(mm)			
	平均	最高	最低	平均	最多	最大	風向	瞬間	風向	日計	1時間	10分	
11	6.3	9.8	3.3	0.3	W	2.1	WSW	3.3	WSW	2.0	1.5	0.5	0.0
12	5.9	9.3	3.4	0.9	SE	3.8	SE	8.7	S	1.5	1.5	0.5	2.5
13	4.8	7.1	1.6	1.3	SSE	5	SE	11.2	SE	0.0	0.0	0.0	1.3
14	4.9	9.8	0.5	0.9	SE	3.5	SSE	8.4	SSE	0.0	0.0	0.0	4.2
15	3.1	10.5	-2.1	0.5	SSE	3.8	SSE	7.1	S	0.0	0.0	0.0	4.4
16	3.5	14.1	-2.3	0.3	SW	3.4	SSE	6.1	E	0.0	0.0	0.0	6.2
17	2.8	6.4	-0.7	0.2	S	1.2	SW	2.6	S	20.5	4.0	1.0	0.0
18	6.8	11.2	0.8	1.4	NNE	2.9	NNE	8.9	NE	6.0	2.0	1.0	0.4
19	0.9	2.4	0.0	1.5	N	3.3	NNE	7.8	NNE	3.5	0.5	0.5	0.0
20	1.1	6.0	-1.9	1.2	NNE	3.9	SSE	9.0	NNE	0.0	0.0	0.0	6.4
前半旬	5.0	9.3	1.3	0.8	SE					3.5			12.4
後半旬	3.0	8.0	-0.8	0.9	N					30.0			13.0
旬	4.0	8.7	0.3	0.9	N					33.5			25.4
平年差/比	-0.8	-2.2	+0.4							119			73

観測所名	高鍋									10℃以上積算気温			日照 (h)
	気温(℃)			風向・風速(m/s)						降水量(mm)			
	平均	最高	最低	平均	最多	最大	風向	瞬間	風向	日計	1時間	10分	
11	8.6	10.8	7.0	1.3	NW	3	NNE	5.4	NNE	2.5	0.5	0.5	0.0
12	8.4	13.3	4.6	1.5	WSW	3.5	ESE	5.8	ESE	2.0	1.0	0.5	5.3
13	7.6	12.2	3.9	3.3	WSW	8.1	WNW	14.3	WNW	0.0	0.0	0.0	9.5
14	6.6	11.8	1.9	1.5	W	2.5	WNW	4.4	W	0.0	0.0	0.0	6.2
15	6.5	11.5	2.3	1.5	NW	3.1	ENE	6.0	N	0.0	0.0	0.0	6.7
16	6.3	12.8	0.2	1.7	NW	3.7	NNE	7.2	NNE	0.0	0.0	0.0	9.6
17	9.2	15.9	2.6	2.1	N	4.9	E	10.0	ESE	49.0	13.5	10.5	0.0
18	10.7	15.2	4.5	4.4	W	9.1	WNW	17.7	WNW	1.5	1.0	0.5	8.9
19	4.7	8.2	2.7	4.7	W	7.2	W	13.9	W	0.0	0.0	0.0	8.7
20	4.4	9.2	0.8	2.4	W	6.2	W	12.0	WNW	0.0	0.0	0.0	9.8
前半旬	7.5	11.9	3.9	1.8	W					4.5			27.7
後半旬	7.1	12.3	2.2	3.1	W					50.5			37.0
旬	7.3	12.1	3.1	2.4	W					55.0			64.7
平年差/比	-0.2	-0.8	+0.8							247			115

地域気象観測旬報

2016年1月11日～20日 宮崎県 (87)
(3/5)

観測所名	加久藤									10℃以上積算気温			日照 (h)
	気温(℃)			風向・風速(m/s)						降水量(mm)			
	平均	最高	最低	平均	最多	最大	風向	瞬間	風向	日計	1時間	10分	
11	6.1	9.6	3.3	0.7	ENE	2	E	4.6	NW	2.5	1.5	0.5	0.0
12	4.8	9.1	0.4	2.0	W	5.4	NW	9.9	N	2.0	1.5	0.5	3.0
13	3.6	7.3	-0.3	2.1	WSW	6.2	NNW	10.2	N	0.0	0.0	0.0	1.2
14	4.1	8.4	-0.9	2.3	NNW	5.7	NNW	10.2	NNW	0.0	0.0	0.0	1.9
15	2.8	8.6	-2.2	1.0	ESE	3	S	5.8	S	0.0	0.0	0.0	1.0
16	3.9	14.0	-3.8	0.7	SSE	2.3	NNE	5.0	NNW	0.0	0.0	0.0	9.0
17	7.3	12.2	-0.8	1.9	E	3.9	ENE	8.8	E	10.0	2.0	1.0	0.0
18	7.1	11.6	0.5	4.9	W	8.7	WNW	15.3	W	2.0	1.5	0.5	1.5
19	1.3	4.4	0.1	4.5	WNW	7.6	NW	12.9	W	5.5	1.0	0.5	1.3
20	0.9	4.9	-2.5	3.0	WNW	6.1	NNW	10.8	NNW	0.0	0.5	0.0	9.7
前半旬	4.3	8.6	0.1	1.6	W					4.5			7.1
後半旬	4.1	9.4	-1.3	3.0	WNW					17.5			21.5
旬	4.2	9.0	-0.6	2.3	W					22.0			28.6
平年差/比	-0.7	-1.5	-0.2							80			72

観測所名	西都									10℃以上積算気温			日照 (h)
	気温(℃)			風向・風速(m/s)						降水量(mm)			
	平均	最高	最低	平均	最多	最大	風向	瞬間	風向	日計	1時間	10分	
11	7.9	10.5	5.9	1.1	WNW	2.3	WNW	3.1	NW	2.5	1.0	0.5	0.0
12	8.1	13.6	4.2	2.3	W	6.9	WNW	11.2	W	2.5	1.5	0.5	8.2
13	6.8	12.3	1.7	3.4	NW	7.9	NW	12.8	WNW	0.0	0.0	0.0	9.5
14	5.3	12.3	0.2	2.3	W	6.7	W	11.0	W	0.0	0.0	0.0	8.2
15	4.9	11.2	-0.4	1.5	WNW	4	WNW	4.9	WNW	0.0	0.0	0.0	4.9
16	4.7	12.6	-1.7	1.8	NW	3.5	ESE	5.9	E	0.0	0.0	0.0	9.6
17	7.3	13.7	0.9	2.2	NW	6.1	W	9.6	W	42.0	16.0	6.5	0.0
18	10.5	14.6	4.0	5.6	W	10.4	W	17.8	WNW	0.5	2.0	0.5	8.5
19	4.4	8.9	2.0	4.6	WSW	8.2	WSW	14.2	W	0.0	0.0	0.0	8.6
20	4.0	9.6	0.2	2.9	WSW	7.4	W	13.6	W	0.0	0.0	0.0	9.5
前半旬	6.6	12.0	2.3	2.1	WNW					5.0			30.8
後半旬	6.2	11.9	1.1	3.4	W					42.5			36.2
旬	6.4	11.9	1.7	2.8	W					47.5			67.0
平年差/比	-0.4	-1.2	+0.6							199			126

観測所名	小林									10℃以上積算気温			日照 (h)
	気温(℃)			風向・風速(m/s)						降水量(mm)			
	平均	最高	最低	平均	最多	最大	風向	瞬間	風向	日計	1時間	10分	
11	6.6	8.7	4.7	1.2	WNW	3.7	WNW	5.9	W	4.0	1.0	0.5	0.0
12	5.8	9.7	2.7	3.2	NW	5.9	WNW	11.3	WNW	2.0	1.5	0.5	5.9
13	4.1	7.3	1.4	2.8	NW	6.6	NNW	12.9	NNW	0.0	0.0	0.0	3.0
14	4.7	7.7	1.0	3.0	WNW	7	NNW	11.7	NNW	0.0	0.0	0.0	2.2
15	4.8	8.8	0.6	2.3	WNW	4.6	W	7.7	WNW	0.0	0.0	0.0	1.1
16	5.3	13.9	-1.4	1.3	WNW	3.5	S	5.0	S	0.0	0.0	0.0	9.6
17	6.8	11.7	1.7	1.1	SE	5.5	SE	7.7	SE	18.5	4.0	1.5	0.0
18	7.3	11.8	1.1	5.2	NW	7.7	WNW	16.3	NW	1.0	1.5	0.5	4.2
19	1.0	3.6	-0.1	4.0	WNW	7.7	WNW	15.4	W	5.0	1.0	0.5	1.7
20	0.9	4.4	-1.2	4.6	WNW	8.1	NW	15.4	NNW	0.0	0.5	0.0	9.5
前半旬	5.2	8.4	2.1	2.5	WNW					6.0			12.2
後半旬	4.3	9.1	0.0	3.2	WNW					24.5			25.0
旬	4.7	8.8	1.1	2.9	WNW					30.5			37.2
平年差/比	-1.4	-1.8	-0.8							109			75

観測所名	宮崎									10℃以上積算気温			日照 (h)
	気温(℃)			風向・風速(m/s)						降水量(mm)			
	平均	最高	最低	平均	最多	最大	風向	瞬間	風向	日計	1時間	10分	
11	8.2	10.2	7.0	2.5	WNW	4	WNW	5.1	WNW	4.0	1.0	0.5	0.0
12	8.7	13.7	5.6	4.0	W	7.6	W	11.7	WNW	2.5	1.5	0.5	7.8
13	7.2	12.6	3.2	4.3	W	9.1	WNW	13.4	WNW	0.0	0.0	0.0	9.5
14	6.8	11.8	2.0	3.0	WNW	7.5	W	11.0	W	0.0	0.0	0.0	8.2
15	6.7	12.0	1.9	2.3	WNW	4.4	W	6.8	W	0.0	0.0	0.0	4.9
16	5.9	12.5	-0.2	2.9	WNW	5.1	WNW	6.7	ESE	0.0	0.0	0.0	9.7
17	7.6	13.6	1.9	2.4	WNW	5.8	WNW	8.7	N	40.5	20.0	7.5	0.0
18	10.5	14.3	4.1	8.6	W	13	W	19.8	W	0.5	0.5	0.5	7.9
19	4.2	7.9	2.2	7.9	W	14	W	22.2	W	0.0	0.0	0.0	8.7
20	4.2	9.2	1.6	5.3	W	9.7	WNW	16.9	WNW	0.0	0.0	0.0	9.8
前半旬	7.5	12.1	3.9	3.2	WNW					6.5			30.4
後半旬	6.5	11.5	1.9	5.4	W					41.0			36.1
旬	7.0	11.8	2.9	4.3	W					47.5			66.5
平年差/比	-0.6	-0.9	+0.1							193			116

地域気象観測旬報

2016年1月11日～20日 宮崎県 (87)
(4/5)

観測所名	青島									10℃以上積算気温			日照 (h)
	気温(℃)			風向・風速(m/s)					降水量(mm)				
	平均	最高	最低	平均	最多	最大	風向	瞬間	風向	日計	1時間	10分	
11	8.9	10.0	8.0	2.0	WNW	3.3	WNW	5.1	W	4.5	1.5	0.5	0.0
12	8.9	13.5	5.9	3.0	WNW	5.5	WNW	12.3	W	2.5	1.5	0.5	6.3
13	7.6	11.7	3.8	3.3	WNW	6.4	WNW	12.1	NW	0.0	0.0	0.0	8.3
14	8.0	12.0	3.8	2.6	WNW	4.4	WNW	9.7	NW	0.0	0.0	0.0	5.6
15	7.7	11.3	4.5	2.0	WNW	4.2	WNW	8.4	NW	0.0	0.0	0.0	5.1
16	7.7	12.0	4.2	2.4	W	3.8	W	7.3	WNW	0.0	0.0	0.0	8.6
17	9.5	14.4	5.1	2.8	WNW	5	WNW	8.4	WNW	<u>27.5</u>	<u>6.5</u>	<u>3.5</u>	0.0
18	10.9	<u>14.5</u>	5.1	5.0	WNW	8.6	WNW	17.0	W	0.0	0.0	0.0	7.7
19	4.8	9.3	3.1	4.7	WNW	8	NW	17.3	WNW	0.5	0.5	0.5	6.4
20	4.1	8.7	<u>1.2</u>	4.5	WNW	<u>9.3</u>	WNW	<u>18.3</u>	W	0.0	0.0	0.0	8.6
前半旬	8.2	11.7	5.2	2.6	WNW					7.0			25.3
後半旬	7.4	11.8	3.7	3.9	WNW					28.0			31.3
旬	7.8	11.7	4.5	3.2	WNW					35.0			56.6
平年差/比	-0.4	-1.0	+0.4							108			119

観測所名	赤江									10℃以上積算気温			日照 (h)
	気温(℃)			風向・風速(m/s)					降水量(mm)				
	平均	最高	最低	平均	最多	最大	風向	瞬間	風向	日計	1時間	10分	
11	8.5	10.2	7.5	3.0	WNW	4.1	WNW	8.2	NNW	3.5	1.0	0.5	
12	8.7	14.3	5.2	4.7	W	8	WNW	11.3	WNW	2.0	1.5	0.5	
13	7.0	12.6	2.2	4.8	W	11	W	15.4	WNW	0.0	0.0	0.0	
14	7.3	12.6	2.9	4.3	W	7.6	W	10.3	W	0.0	0.0	0.0	
15	7.1	11.8	2.2	3.0	WNW	6.8	W	9.3	WSW	0.0	0.0	0.0	
16	6.3	12.3	<u>-0.3</u>	3.5	WNW	5.5	NNE	7.2	N	0.0	0.0	0.0	
17	8.1	13.1	2.3	3.7	W	6.9	W	9.8	WSW	<u>27.0</u>	<u>6.0</u>	<u>3.0</u>	
18	10.6	<u>15.0</u>	4.3	10.8	W	<u>17</u>	W	<u>24.7</u>	W	0.5	0.5	0.5	
19	4.4	8.9	2.0	9.4	W	16.5	W	22.6	WNW	0.0	0.0	0.0	
20	4.2	9.2	0.9	7.0	W	11.8	W	15.9	WSW	0.0	0.0	0.0	
前半旬	7.7	12.3	4.0	4.0	WNW					5.5			
後半旬	6.7	11.7	1.8	6.9	W					27.5			
旬	7.2	12.0	2.9	5.4	W					33.0			
平年差/比	-1.1	-1.2	-0.8							136			

観測所名	都城									10℃以上積算気温			日照 (h)
	気温(℃)			風向・風速(m/s)					降水量(mm)				
	平均	最高	最低	平均	最多	最大	風向	瞬間	風向	日計	1時間	10分	
11	7.0	9.2	5.5	1.3	N	3	NNE	4.7	NE	4.0	1.0	0.5	0.0
12	6.8	11.9	3.6	1.6	W	4.3	WNW	9.3	NW	3.0	2.0	0.5	4.9
13	5.8	11.2	2.6	1.9	SSW	4.1	W	8.4	W	0.0	0.0	0.0	7.1
14	5.8	11.7	1.7	1.6	ESE	4.8	WNW	9.4	WNW	0.0	0.0	0.0	7.8
15	5.2	10.1	0.6	1.5	N	3	ENE	5.8	E	0.0	0.0	0.0	2.0
16	5.5	<u>14.0</u>	<u>-1.3</u>	1.1	ENE	2.7	N	4.2	N	0.0	0.0	0.0	9.6
17	6.5	10.7	0.6	2.4	NNE	5.4	NNE	8.6	NNE	<u>9.0</u>	<u>3.5</u>	<u>1.0</u>	0.0
18	8.9	12.7	3.8	3.7	W	6.5	WNW	14.4	WNW	0.0	0.0	0.0	4.9
19	3.1	8.7	1.2	3.0	W	<u>6.8</u>	WNW	<u>14.8</u>	WNW	0.5	0.5	0.5	6.7
20	2.6	7.3	-0.7	2.0	WNW	4.3	WNW	8.9	WNW	0.0	0.0	0.0	9.7
前半旬	6.1	10.8	2.8	1.6	N					7.0			21.8
後半旬	5.3	10.7	0.7	2.4	W					9.5			30.9
旬	5.7	10.8	1.8	2.0	W					16.5			52.7
平年差/比	-0.2	-1.1	+1.1							68			100

観測所名	油津									10℃以上積算気温			日照 (h)
	気温(℃)			風向・風速(m/s)					降水量(mm)				
	平均	最高	最低	平均	最多	最大	風向	瞬間	風向	日計	1時間	10分	
11	8.8	10.0	8.0	3.0	WNW	5.4	WNW	7.4	WNW	9.0	2.0	0.5	0.0
12	8.7	14.0	4.1	2.9	WNW	5.8	W	8.4	WNW	3.5	1.5	0.5	6.3
13	7.5	12.8	3.8	3.1	WNW	9.1	W	14.2	W	0.0	0.0	0.0	7.6
14	7.3	12.4	3.6	3.2	WNW	6.3	WNW	9.2	NW	0.0	0.0	0.0	4.9
15	7.5	11.7	3.8	3.3	WNW	6.2	WNW	7.9	ENE	0.0	0.0	0.0	3.4
16	8.2	13.4	4.9	4.1	WNW	5.8	E	8.4	E	0.0	0.0	0.0	8.7
17	9.8	<u>15.6</u>	4.9	3.7	WNW	6.2	WNW	8.7	SE	<u>36.0</u>	<u>15.5</u>	<u>6.0</u>	0.0
18	11.4	14.9	6.1	6.2	WNW	11.3	W	18.7	W	0.5	0.5	0.5	6.6
19	6.0	10.2	3.9	7.3	W	<u>13.6</u>	W	<u>19.2</u>	W	0.0	0.0	0.0	7.9
20	5.1	10.1	<u>0.9</u>	4.8	WNW	8.4	WNW	14.4	WNW	0.0	0.0	0.0	8.9
前半旬	8.0	12.2	4.7	3.1	WNW					12.5			22.2
後半旬	8.1	12.8	4.1	5.2	WNW					36.5			32.1
旬	8.0	12.5	4.4	4.2	WNW					49.0			54.3
平年差/比	-0.9	-1.0	-0.1							194			102

地域気象観測旬報

2016年1月11日～20日 宮崎県 (87)
(5/5)

観測所名	串間									10°C以上積算気温			日照 (h)
	気温(°C)			風向・風速(m/s)						降水量(mm)			
	平均	最高	最低	平均	最多	最大	風向	瞬間	風向	日計	1時間	10分	
11	8.2	10.0	6.7	0.8	NE	2.8	ENE	3.8	ENE	9.5	2.0	0.5	0.0
12	8.6	12.4	5.9	1.8	WNW	5.3	W	10.9	W	4.0	2.0	0.5	4.8
13	7.0	11.6	2.6	2.3	WNW	5.8	W	11.0	W	0.0	0.0	0.0	6.9
14	6.2	12.4	2.1	1.4	WNW	4.5	WNW	9.4	NW	0.0	0.0	0.0	5.0
15	6.1	10.9	0.8	1.2	NE	2.6	NE	5.2	NNE	0.0	0.0	0.0	1.5
16	6.9	14.2	1.1	1.9	NE	3.6	ENE	6.5	NNE	0.0	0.0	0.0	9.8
17	9.5	<u>15.0</u>	2.8	2.9	NE	5.5	NE	8.8	NE	<u>12.5</u>	<u>3.0</u>	<u>1.5</u>	0.0
18	10.8	14.3	5.1	5.1	WNW	<u>9</u>	WNW	20.1	NW	0.5	0.5	0.5	5.9
19	5.5	10.3	3.0	4.4	WNW	8	WNW	<u>21.1</u>	NW	0.0	0.0	0.0	7.0
20	4.1	8.8	<u>-0.4</u>	3.2	WNW	7.8	WNW	16.6	W	0.0	0.0	0.0	9.8
前半旬	7.2	11.5	3.6	1.5	WNW)					13.5			18.2
後半旬	7.4	12.5	2.3	3.5	WNW)					13.0			32.5
旬	7.3	12.0	3.0	2.5	WNW)					26.5			50.7
平年差/比	-0.4	-1.1	+0.6							126			99

地域雨量観測旬報

2016年1月11日～20日 宮崎県 (87)

(1/1)

観測所名	日之影				諸塚				北方				椎葉				都農				えびの						
	降水量(mm)				降水量(mm)				降水量(mm)				降水量(mm)				降水量(mm)				降水量(mm)						
	日計	平年比	最大1時間	最大10分間	日計	平年比	最大1時間	最大10分間	日計	平年比	最大1時間	最大10分間	日計	平年比	最大1時間	最大10分間	日計	平年比	最大1時間	最大10分間	日計	平年比	最大1時間	最大10分間	日計	平年比	最大1時間
11	0.0		0.0	0.0	0.0		0.0	0.0	0.0		0.0	0.0	0.0		0.0	0.0	0.5		0.5	0.5	5.0		1.5	0.5			
12	0.0		0.0	0.0	0.5		0.5	0.5	0.0		0.0	0.0	0.5		0.5	0.5	1.5		1.0	0.5	3.0		1.5	0.5			
13	0.0		0.0	0.0	0.0		0.0	0.0	0.0		0.0	0.0	0.0		0.0	0.0	0.0		0.0	0.0	0.0		0.0	0.0			
14	0.0		0.0	0.0	0.0		0.0	0.0	0.0		0.0	0.0	0.0		0.0	0.0	0.0		0.0	0.0	0.0		0.0	0.0			
15	0.0		0.0	0.0	0.0		0.0	0.0	0.0		0.0	0.0	0.0		0.0	0.0	0.0		0.0	0.0	0.5		0.5	0.5			
半旬計/最大	0.0	//	0.0	0.0	0.5	5	0.5	0.5	0.0	0	0.0	0.0	0.5	//	0.5	0.5	2.0	//	1.0	0.5	8.5	43	1.5	0.5			
16	0.0		0.0	0.0	0.0		0.0	0.0	0.0		0.0	0.0	0.0		0.0	0.0	0.0		0.0	0.0	0.0		0.0	0.0			
17	22.5		3.0	1.0	31.0		5.0	2.0	29.5		5.0	2.0	22.5		4.0	1.0	51.0		13.0	5.0	17.0		4.0	1.0			
18	8.5		5.5	1.5	3.0		5.5	1.0	4.5		4.5	2.0	4.0		3.0	1.0	3.0		2.0	1.0	5.0		2.5	0.5			
19	0.0		0.0	0.0	1.5		1.0	0.5	0.5		0.5	0.5	3.5		0.5	0.5	0.0		0.0	0.0	24.5		4.0	1.5			
20	0.0		0.0	0.0	0.0		0.0	0.0	0.0		0.0	0.0	0.0		0.5	0.0	0.0		0.0	0.0	0.5		1.0	0.5			
半旬計/最大	31.0	//	5.5	1.5	35.5	323	5.5	2.0	34.5	314	5.0	2.0	30.0	//	4.0	1.0	54.0	//	13.0	5.0	47.0	215	4.0	1.5			
旬計	31.0	//			36.0	156			34.5	151			30.5	//			56.0	//			55.5	129					
旬最大	22.5		5.5	1.5	31.0		5.5	2.0	29.5		5.0	2.0	22.5		4.0	1.0	51.0		13.0	5.0	24.5		4.0	1.5			
起日	17		18	18	17		18	17	17		17	18	17		17	18	17		17	17	19		19	19			

観測所名	野尻				国富				深瀬																		
	降水量(mm)				降水量(mm)				降水量(mm)				降水量(mm)				降水量(mm)				降水量(mm)						
	日計	平年比	最大1時間	最大10分間	日計	平年比	最大1時間	最大10分間	日計	平年比	最大1時間	最大10分間	日計	平年比	最大1時間	最大10分間	日計	平年比	最大1時間	最大10分間	日計	平年比	最大1時間	最大10分間	日計	平年比	最大1時間
11	4.0		1.0	0.5	3.5		1.0	0.5	8.5		1.5	0.5															
12	3.0		1.5	0.5	2.5		1.5	0.5	4.0		2.0	0.5															
13	0.0		0.0	0.0	0.0		0.0	0.0	0.0		0.0	0.0															
14	0.0		0.0	0.0	0.0		0.0	0.0	0.0		0.0	0.0															
15	0.0		0.0	0.0	0.0		0.0	0.0	0.0		0.0	0.0															
半旬計/最大	7.0	//	1.5	0.5	6.0	58	1.5	0.5	12.5	89	2.0	0.5															
16	0.0		0.0	0.0	0.0		0.0	0.0	0.0		0.0	0.0															
17	13.0		3.0	1.0	19.0		4.5	1.0	15.5		6.0	1.5															
18	1.0		1.5	0.5	0.5		1.5	0.5	0.5		0.5	0.5															
19	2.0		0.5	0.5	0.0		0.0	0.0	0.5		0.5	0.5															
20	0.0		0.0	0.0	0.0		0.0	0.0	0.0		0.0	0.0															
半旬計/最大	16.0	//	3.0	1.0	19.5	164	4.5	1.0	16.5	111	6.0	1.5															
旬計	23.0	//			25.5	106			29.0	100																	
旬最大	13.0		3.0	1.0	19.0		4.5	1.0	15.5		6.0	1.5															
起日	17		17	17	17		17	17	17		17	17															