

宮 崎 県 農 業 気 象 速 報

平成 27 年 12 月 中旬

宮 崎 地 方 気 象 台

平成 27 年 12 月 21 日

気 象 概 況

冬型の気圧配置や高気圧に覆われて平野部を中心に晴れの日が多かったが、期間の中頃までは気圧の谷や湿った空気の影響で曇りとなった日があった。11日は気圧の谷の影響で山沿いでは昼過ぎまで雨となったところがあり、14日夜遅くから15日昼前にかけては、気圧の谷や湿った空気の影響で山沿いを中心に雨となったところがあった。18日には高気圧に覆われ放射冷却により気温が下がり、全ての観測点で今期一番の最低気温を観測した。

初霜を平年より21日遅く、昨年より15日遅く、初氷を平年より15日遅く、昨年より15日遅く、それぞれ18日に観測した。

生物季節観測では、11日にイチョウの落葉を平年より1日早く、イロハカエデの落葉を平年より9日早く観測した。

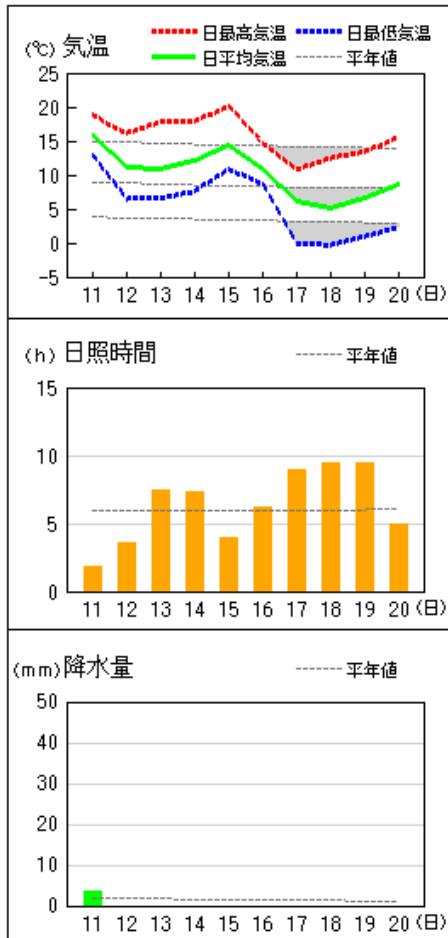
県内各地の旬平均気温は、平年差+1.3℃～+2.4℃で平年より高く、西米良、高鍋では平年よりかなり高かった。旬降水量は、0.0mm～30.5mm（平年比0%～96%）で平年並か平年より少なく、油津では平年よりかなり少なかった。旬日照時間は、平年比88%～117%で平年並か平年より多く、都城では、平年より少なかった。

宮崎市の旬平均気温は平年より高く、旬降水量は平年並、旬日照時間は平年並だった。

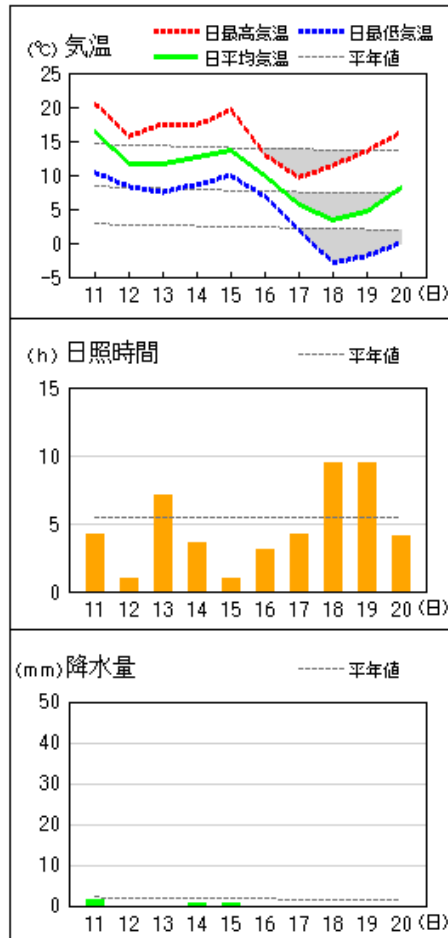
日々の天気概況	宮崎市の昼間の天気
11日 はじめ気圧の谷の影響を受けたが、次第に高気圧に覆われた。	晴
12日 気圧の谷の影響を受けた。	曇
13日 はじめ気圧の谷の影響を受けたが、次第に高気圧に覆われた。	晴時々曇
14日 気圧の谷や湿った空気の影響を受けた。	曇時々晴
15日 はじめ気圧の谷の影響を受けたが、次第に高気圧に覆われた。	曇時々晴
16日 冬型の気圧配置となった。	晴
17日 冬型の気圧配置となった。	晴
18日 高気圧に覆われた。	快晴
19日 高気圧に覆われた。	晴
20日 はじめ高気圧に覆われたが、次第に気圧の谷の影響を受けた。	晴後曇

地上気象 気象経過図：2015年12月11日-2015年12月20日

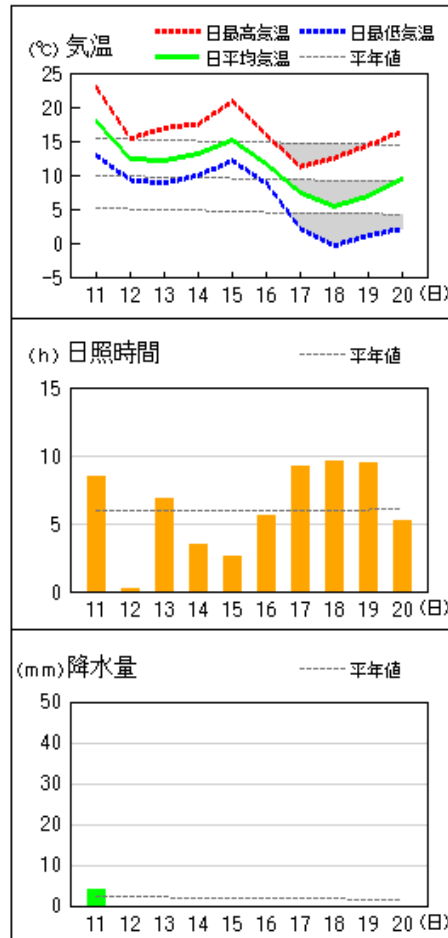
延岡



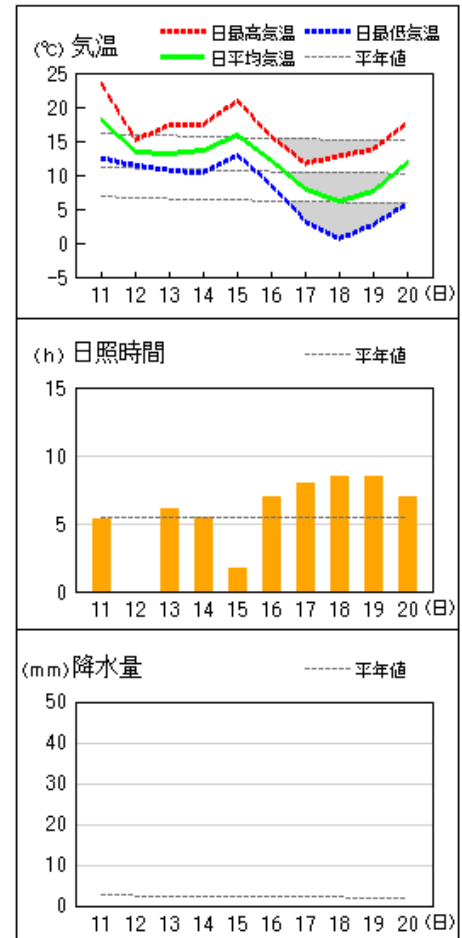
都城



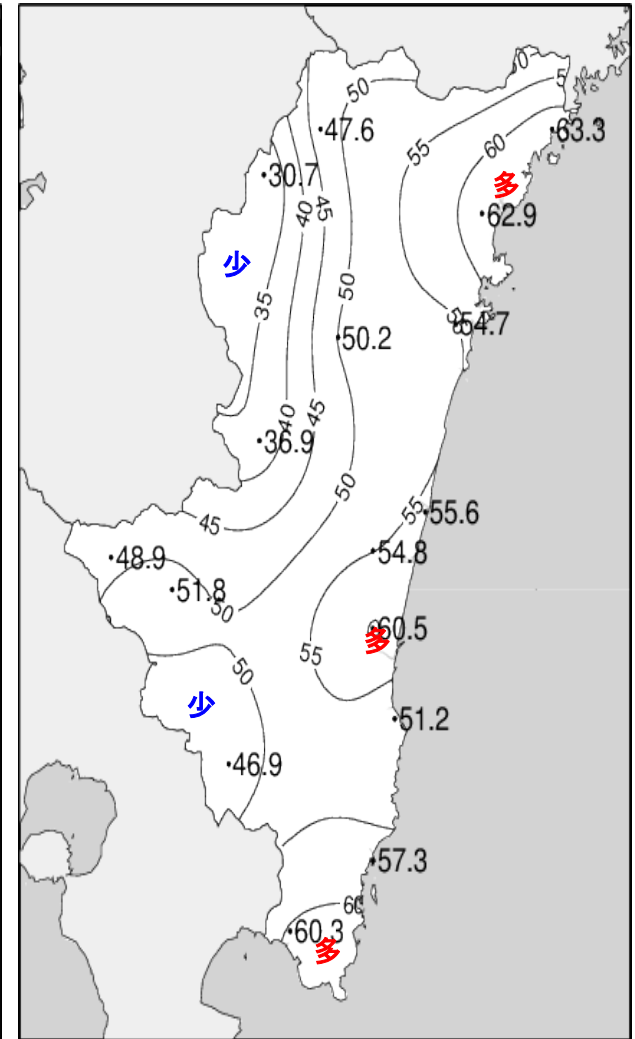
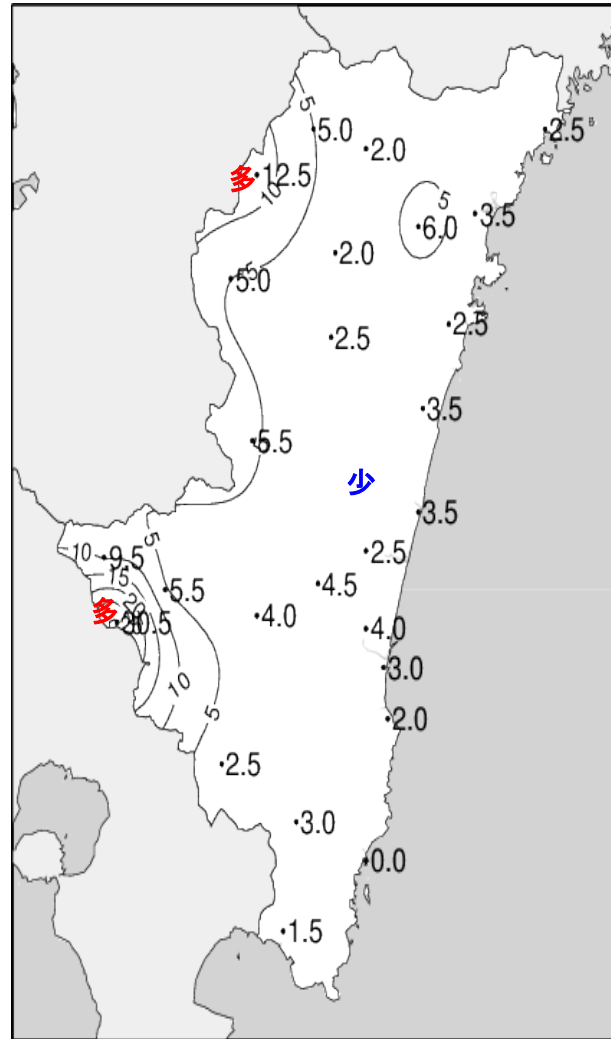
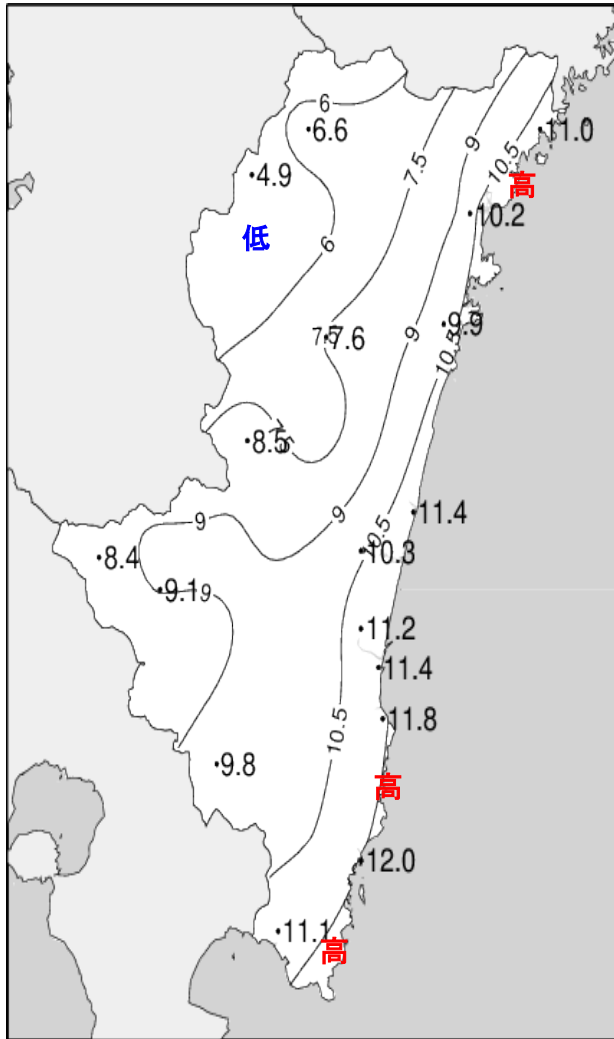
宮崎



油津



平成27年(2015年)12月中旬 気象分布図



地域気象観測旬報

2015年12月11日～20日 宮崎県 (87)

(1/5)

観測所名	高千穂										10℃以上積算気温			23
日付	気温(℃)			風向・風速(m/s)						降水量(mm)			日照 (h)	
	平均	最高	最低	平均	最多	最大	風向	瞬間	風向	日計	1時間	10分		
11	13.1	16.4	8.9	2.7	WNW	6.6	NW	13.2	NW	4.0	1.5	1.0	0.2	
12	8.7	14.2	3.5	0.9	NNW	2.9	NW	5.4	NW	0.0	0.0	0.0	7.2	
13	7.3	13.9	2.4	1.3	NW	3.9	NNW	6.9	NNW	0.0	0.0	0.0	4.7	
14	9.3	17.3	3.1	1.0	NNW	2.7	SSE	5.4	SE	0.0	0.0	0.0	8.8	
15	10.0	13.9	7.8	1.5	NNW	5.5	NNW	9.7	NNW	1.0	0.5	0.5	0.0	
16	6.7	8.8	4.4	3.0	NW	5.2	NW	11.3	NW	0.0	0.0	0.0	1.4	
17	2.1	5.0	-2.0	3.2	NW	6.3	NNW	15.4	NW	0.0	0.0	0.0	3.6	
18	1.4	10.7	-4.6	1.9	NNW	4.9	NNW	7.5	NNW	0.0	0.0	0.0	9.1	
19	2.5	13.1	-3.9	1.0	NNW	2.9	NNW	5.1	N	0.0	0.0	0.0	9.1	
20	4.8	12.0	-3.4	0.8	SSE	3.1	NNW	4.4	SE	0.0	0.0	0.0	3.5	
前半旬	9.7	15.1	5.1	1.5	NNW					5.0			20.9	
後半旬	3.5	9.9	-1.9	2.0	NW					0.0			26.7	
旬	6.6	12.5	1.6	1.7	NW					5.0			47.6	
平年差/比	+1.4	+1.1	+1.6							34			110	

観測所名	古江										10℃以上積算気温			89
日付	気温(℃)			風向・風速(m/s)						降水量(mm)			日照 (h)	
	平均	最高	最低	平均	最多	最大	風向	瞬間	風向	日計	1時間	10分		
11	15.5	19.4	12.2	3.7	NNE	9.7	NNW	17.6	N	2.5	14.5	1.5	3.5	
12	12.4	15.5	10.6	4.3	N	8.1	NNE	16.4	NNE	0.0	0.0	0.0	5.4	
13	12.3	16.9	8.2	4.2	N	8	N	12.6	NE	0.0	0.0	0.0	6.1	
14	13.3	17.9	10.7	4.0	N	7.7	N	11.6	N	0.0	0.0	0.0	7.8	
15	14.4	19.2	11.5	2.7	NNE	8.6	N	13.5	NNW	0.0	0.0	0.0	3.6	
16	11.1	14.6	7.8	3.5	N	8.4	NNE	16.5	NNE	0.0	0.0	0.0	6.3	
17	6.7	10.6	3.4	3.1	NNW	7.7	NNE	13.7	NNE	0.0	0.0	0.0	8.5	
18	6.6	12.4	0.4	4.8	N	8.4	N	14.4	N	0.0	0.0	0.0	8.5	
19	7.9	13.7	1.9	3.8	NNE	8	N	14.2	NE	0.0	0.0	0.0	8.8	
20	10.2	14.7	4.7	2.5	NNE	4.9	NNE	7.9	N	0.0	0.0	0.0	4.8	
前半旬	13.6	17.8	10.6	3.8	N					2.5			26.4	
後半旬	8.5	13.2	3.6	3.5	NNE					0.0			36.9	
旬	11.0	15.5	7.1	3.7	N					2.5			63.3	
平年差/比	+1.7	+1.1	+2.2							17			117	

観測所名	鞍岡										10℃以上積算気温			11
日付	気温(℃)			風向・風速(m/s)						降水量(mm)			日照 (h)	
	平均	最高	最低	平均	最多	最大	風向	瞬間	風向	日計	1時間	10分		
11	10.7	14.8	7.2	0.9	ENE	3.4	SSW	7.7	SSW	10.5	2.0	1.5	0.0	
12	6.5	12.0	2.5	0.7	W	2.3	NE	4.9	NNE	0.0	0.0	0.0	5.2	
13	5.5	12.0	1.3	0.6	WSW	1.9	E	4.0	ENE	0.0	0.0	0.0	3.9	
14	8.2	16.2	2.6	0.8	WSW	2.3	NE	4.0	SW	0.0	0.0	0.0	6.5	
15	9.0	12.2	6.8	0.7	NE	1.8	WSW	4.1	S	1.5	0.5	0.5	0.0	
16	4.6	6.8	2.4	1.4	ENE	3.4	ENE	10.9	ENE	0.0	0.0	0.0	0.0	
17	-0.1	2.4	-4.4	1.6	ENE	3.4	ENE	9.9	NE	0.5	0.5	0.5	0.2	
18	-1.0	7.3	-5.6	0.8	WSW	2.6	ENE	4.7	ENE	0.0	0.0	0.0	6.8	
19	0.8	9.5	-4.2	1.1	WSW	2.2	WSW	5.1	E	0.0	0.0	0.0	6.7	
20	4.9	11.3	-2.7	0.9	WSW	3.8	SSW	8.4	SW	0.0	0.0	0.0	1.4	
前半旬	8.0	13.4	4.1	0.7	WSW					12.0			15.6	
後半旬	1.8	7.5	-2.9	1.2	ENE					0.5			15.1	
旬	4.9	10.5	0.6	1.0	ENE					12.5			30.7	
平年差/比	+1.5	+1.5	+1.7							49			102	

観測所名	延岡										10℃以上積算気温			75
日付	気温(℃)			風向・風速(m/s)						降水量(mm)			日照 (h)	
	平均	最高	最低	平均	最多	最大	風向	瞬間	風向	日計	1時間	10分		
11	15.9	18.8	12.9	4.4	NNW	7.8	NNW	12.9	N	3.5	15.0	2.5	1.8	
12	11.1	16.1	6.5	2.6	W	7.4	NNW	10.8	N	0.0	0.0	0.0	3.6	
13	11.0	17.8	6.6	2.9	W	6.2	N	9.8	N	0.0	0.0	0.0	7.4	
14	12.2	17.8	7.6	2.2	W	4.5	W	7.4	W	0.0	0.0	0.0	7.3	
15	14.3	20.2	10.9	2.3	W	5.9	W	11.0	W	0.0	0.0	0.0	3.9	
16	10.9	14.7	8.7	4.6	W	8.9	W	15.3	W	0.0	0.0	0.0	6.2	
17	6.2	10.8	-0.1	4.6	W	9.1	W	14.5	W	0.0	0.0	0.0	8.9	
18	5.2	12.5	-0.3	2.6	W	4.8	W	8.4	WSW	0.0	0.0	0.0	9.4	
19	6.7	13.4	0.9	3.8	W	7.6	N	12.7	N	0.0	0.0	0.0	9.5	
20	8.7	15.5	2.4	2.6	W	4.7	W	8.7	WSW	0.0	0.0	0.0	4.9	
前半旬	12.9	18.1	8.9	2.9	W					3.5			24.0	
後半旬	7.5	13.4	2.3	3.6	W					0.0			38.9	
旬	10.2	15.8	5.6	3.3	W					3.5			62.9	
平年差/比	+1.9	+1.6	+2.4							25			105	

地域気象観測旬報

2015年12月11日～20日 宮崎県 (87)
(2/5)

観測所名	日向										10℃以上積算気温			62
	気温(℃)			風向・風速(m/s)						降水量(mm)			日照 (h)	
	平均	最高	最低	平均	最多	最大	風向	瞬間	風向	日計	1時間	10分		
11	14.4	<u>20.1</u>	8.6	1.2	SW	4.4	NW	9.1	NNW	<u>1.5</u>	<u>27.5</u>	<u>2.0</u>	2.0	
12	10.5	15.6	6.4	0.9	WSW	3.1	NE	6.8	ENE	0.0	0.0	0.0	0.3	
13	11.3	18.6	7.7	1.5	W	2.9	W	5.5	ENE	0.0	0.0	0.0	7.6	
14	12.3	18.0	7.7	1.2	W	2.7	W	5.5	W	0.0	0.0	0.0	5.7	
15	13.8	19.9	11.1	1.1	W	3.5	W	5.7	W	1.0	1.0	0.5	3.8	
16	9.3	15.0	5.7	1.4	NNW	5.4	NW	<u>12.0</u>	NW	0.0	0.0	0.0	6.3	
17	6.0	11.4	1.1	2.2	NW	<u>5.6</u>	NNW	11.0	W	0.0	0.0	0.0	7.3	
18	5.0	12.9	<u>-1.4</u>	1.4	W	3.1	W	7.1	WNW	0.0	0.0	0.0	8.7	
19	6.5	14.9	1.2	1.6	W	3.3	NE	7.0	N	0.0	0.0	0.0	8.7	
20	9.5	15.3	4.3	1.8	W	3.5	W	7.3	W	0.0	0.0	0.0	4.3	
前半旬	12.5	18.4	8.3	1.2	W					2.5			19.4	
後半旬	7.3	13.9	2.2	1.7	W					0.0			35.3	
旬	9.9	16.2	5.2	1.4	W					2.5			54.7	
平年差/比	+1.3	+1.6	+1.5							16			96	

観測所名	神門										10℃以上積算気温			36
	気温(℃)			風向・風速(m/s)						降水量(mm)			日照 (h)	
	平均	最高	最低	平均	最多	最大	風向	瞬間	風向	日計	1時間	10分		
11	13.1	<u>19.9</u>	6.3	0.5	N	2.5	N	7.1	N	1.0	<u>4.5</u>	<u>1.0</u>	3.3	
12	8.8	15.4	4.4	0.4	SSE	2.6	SSE	5.3	S	0.0	0.0	0.0	2.8	
13	9.0	16.5	4.8	0.5	NNW	2.6	SSE	4.8	SSE	0.0	0.0	0.0	7.2	
14	10.1	17.8	4.9	0.4	SSE	2.2	SSE	4.6	S	0.0	0.0	0.0	5.0	
15	12.5	18.4	8.6	0.2	NNE	1.8	N	3.8	NE	<u>1.5</u>	1.0	0.5	2.0	
16	8.2	13.0	4.9	0.8	S	2.7	S	8.3	SSW	0.0	0.0	0.0	3.9	
17	4.0	7.6	-2.1	1.0	NNW	<u>3.5</u>	SSW	<u>9.6</u>	S	0.0	0.0	0.0	5.8	
18	1.7	12.1	<u>-4.7</u>	0.4	SSE	1.9	S	3.6	S	0.0	0.0	0.0	8.3	
19	2.4	12.7	-4.0	0.4	SE	2.5	SSE	4.7	S	0.0	0.0	0.0	8.2	
20	5.8	15.6	-2.8	0.3	SSE	1.6	SE	4.1	ESE	0.0	0.0	0.0	3.7	
前半旬	10.7	17.6	5.8	0.4	SSE					2.5			20.3	
後半旬	4.4	12.2	-1.7	0.6	SSE					0.0			29.9	
旬	7.6	14.9	2.0	0.5	SSE					2.5			50.2	
平年差/比	+2.4	+1.5	+2.6							15			105	

観測所名	西米良										10℃以上積算気温			59
	気温(℃)			風向・風速(m/s)						降水量(mm)			日照 (h)	
	平均	最高	最低	平均	最多	最大	風向	瞬間	風向	日計	1時間	10分		
11	14.6	<u>19.3</u>	9.0	0.7	SSE	3.4	SSE	7.4	SE	<u>2.5</u>	<u>6.0</u>	0.5	4.0	
12	10.4	15.4	7.4	0.8	WSW	3.1	WSW	5.5	W	0.0	0.0	0.0	2.4	
13	10.2	16.5	7.1	0.6	SSW	2.3	SSE	4.5	SSW	0.0	0.0	0.0	5.5	
14	11.1	17.5	6.8	0.5	WSW	3.1	W	5.4	W	1.0	0.5	0.5	3.9	
15	13.1	17.9	10.7	0.6	NE	2.4	NNE	5.6	NNE	2.0	1.0	<u>0.5</u>	1.0	
16	9.6	12.5	7.1	1.3	NNE	3.8	SE	10.4	SSE	0.0	0.0	0.0	2.7	
17	4.9	8.2	-0.1	1.4	NNE	<u>4.4</u>	NNE	<u>11.0</u>	N	0.0	0.0	0.0	3.3	
18	2.2	11.0	<u>-2.8</u>	0.5	S	3.1	S	5.9	S	0.0	0.0	0.0	6.2	
19	3.1	12.8	-2.0	0.4	WSW	1.8	S	3.5	S	0.0	0.0	0.0	6.1	
20	5.6	13.1	-0.8	0.1	S	1.5	WSW	2.5	WSW	0.0	0.0	0.0	1.8	
前半旬	11.9	17.3	8.2	0.6	WSW					5.5			16.8	
後半旬	5.1	11.5	0.3	0.7	NNE					0.0			20.1	
旬	8.5	14.4	4.2	0.7	NNE					5.5			36.9	
平年差/比	+2.3	+1.7	+2.9							28			105	

観測所名	高鍋										10℃以上積算気温			94
	気温(℃)			風向・風速(m/s)						降水量(mm)			日照 (h)	
	平均	最高	最低	平均	最多	最大	風向	瞬間	風向	日計	1時間	10分		
11	17.3	21.3	12.5	3.2	SW	<u>6.4</u>	SW	<u>10.6</u>	WSW	<u>3.0</u>	<u>11.5</u>	<u>1.5</u>	4.8	
12	12.6	15.5	9.4	1.7	NW	4.9	NNE	9.0	NE	0.0	0.0	0.0	0.3	
13	12.5	17.3	8.6	1.4	NW	3.5	NE	6.5	NE	0.0	0.0	0.0	5.6	
14	13.5	17.5	10.6	1.3	WNW	3.4	NE	5.7	NE	0.5	0.5	0.5	3.8	
15	15.6	<u>21.3</u>	12.1	1.9	WSW	5	SW	8.8	NW	0.0	0.5	0.5	3.0	
16	12.4	16.8	9.7	3.0	W	5.2	WSW	9.6	W	0.0	0.0	0.0	7.0	
17	7.3	11.4	1.9	2.2	W	4.9	NW	9.2	N	0.0	0.0	0.0	7.2	
18	5.5	11.6	<u>0.4</u>	1.7	W	3.2	WSW	5.4	SE	0.0	0.0	0.0	9.3	
19	7.3	14.2	1.2	2.0	WNW	6	N	10.3	N	0.0	0.0	0.0	9.5	
20	10.3	15.5	3.6	1.3	NW	2.4	ENE	4.7	NNE	0.0	0.0	0.0	5.1	
前半旬	14.3	18.6	10.6	1.9	WNW					3.5			17.5	
後半旬	8.6	13.9	3.4	2.0	W					0.0			38.1	
旬	11.4	16.2	7.0	2.0	WNW					3.5			55.6	
平年差/比	+2.3	+1.4	+3.0							22			94	

地域気象観測旬報

2015年12月11日～20日 宮崎県 (87)

(3/5)

観測所名	加久藤										10℃以上積算気温			48
	気温(℃)			風向・風速(m/s)						降水量(mm)			日照 (h)	
	平均	最高	最低	平均	最多	最大	風向	瞬間	風向	日計	1時間	10分		
11	14.3	17.7	8.1	2.6	WNW	5.4	WSW	10.2	WSW	4.5	7.5	1.0	5.3	
12	10.2	16.6	5.6	1.0	E	3	E	6.1	ESE	0.0	0.0	0.0	3.7	
13	9.8	16.2	6.2	1.3	NW	3.6	NNW	6.5	NNW	0.0	0.0	0.0	8.5	
14	11.0	18.0	5.7	0.7	SSE	2.3	ESE	4.4	ESE	1.0	1.0	0.5	4.9	
15	12.4	16.4	10.0	1.5	WNW	4.7	NW	7.4	NW	4.0	2.5	1.5	0.0	
16	8.9	10.6	6.5	3.4	NW	5.9	NW	10.6	NW	0.0	0.0	0.0	0.5	
17	4.5	7.2	1.5	4.0	NW	6.8	NW	14.1	NNW	0.0	0.0	0.0	4.0	
18	2.4	10.3	-3.9	1.2	WSW	4.4	WSW	8.1	W	0.0	0.0	0.0	9.6	
19	3.6	13.3	-3.3	0.8	S	1.9	SE	3.6	S	0.0	0.0	0.0	9.4	
20	6.7	15.0	-1.9	1.0	E	2.7	E	5.7	E	0.0	0.0	0.0	3.0	
前半旬	11.5	17.0	7.1	1.4	WNW					9.5			22.4	
後半旬	5.2	11.3	-0.2	2.1	NW					0.0			26.5	
旬	8.4	14.1	3.5	1.8	WNW					9.5			48.9	
平年差/比	+2.0	+1.6	+2.5							47			117	

観測所名	西都										10℃以上積算気温			79
	気温(℃)			風向・風速(m/s)						降水量(mm)			日照 (h)	
	平均	最高	最低	平均	最多	最大	風向	瞬間	風向	日計	1時間	10分		
11	16.9	22.1	10.0	2.7	W	8.5	SW	13.5	SW	1.5	9.0	1.5	6.3	
12	11.5	15.5	7.8	1.2	WNW	3.7	ENE	5.7	ENE	0.0	0.0	0.0	0.4	
13	11.7	17.0	7.4	1.4	WNW	3.3	ESE	5.9	ESE	0.0	0.0	0.0	4.7	
14	12.5	17.5	9.0	1.2	WNW	3	SE	4.7	SE	0.5	0.5	0.5	3.7	
15	14.8	21.3	11.5	1.6	W	4.6	SW	6.9	SSW	0.5	0.5	0.5	2.7	
16	11.1	15.1	8.1	3.8	W	8.1	W	14.2	WNW	0.0	0.0	0.0	5.7	
17	6.3	11.2	-0.8	3.4	WNW	9.4	WNW	14.5	NW	0.0	0.0	0.0	8.0	
18	3.8	12.1	-2.2	1.4	W	3.2	E	4.9	WSW	0.0	0.0	0.0	9.5	
19	5.4	13.9	-0.9	1.6	NW	3.5	ENE	6.4	ENE	0.0	0.0	0.0	9.0	
20	8.9	15.5	1.1	1.3	WNW	3.1	WNW	4.3	ESE	0.0	0.0	0.0	4.8	
前半旬	13.5	18.7	9.1	1.6	WNW					2.5			17.8	
後半旬	7.1	13.6	1.1	2.3	WNW					0.0			37.0	
旬	10.3	16.1	5.1	2.0	WNW					2.5			54.8	
平年差/比	+2.0	+1.2	+2.5							15			100	

観測所名	小林										10℃以上積算気温			61
	気温(℃)			風向・風速(m/s)						降水量(mm)			日照 (h)	
	平均	最高	最低	平均	最多	最大	風向	瞬間	風向	日計	1時間	10分		
11	15.0	18.2	8.7	3.5	WNW	7.4	W	14.3	W	2.0	12.5	0.5	4.9	
12	10.4	14.7	7.1	1.5	WNW	4.3	SE	6.1	ESE	0.0	0.0	0.0	1.8	
13	10.7	16.1	6.8	1.9	WNW	4.5	WNW	6.8	WNW	0.0	0.0	0.0	7.7	
14	11.8	16.8	7.8	1.5	WNW	3.2	WNW	4.7	WNW	1.5	1.0	0.5	5.6	
15	12.7	17.5	10.1	2.3	NW	4.9	NNW	8.0	NNW	2.0	1.0	0.5	1.0	
16	9.2	11.7	6.3	3.9	NW	7.2	NW	14.7	NNW	0.0	0.0	0.0	3.9	
17	4.4	7.6	1.8	4.4	NW	8.2	NNW	16.2	WNW	0.0	0.0	0.0	4.5	
18	3.6	10.2	-1.8	2.6	WNW	4.8	WNW	7.5	WNW	0.0	0.0	0.0	9.4	
19	5.1	12.3	0.3	1.9	NW	5.3	WNW	7.8	WNW	0.0	0.0	0.0	8.8	
20	8.2	14.2	0.2	1.6	SSE	4	SE	6.0	SE	0.0	0.0	0.0	4.2	
前半旬	12.1	16.7	8.1	2.1	WNW					5.5			21.0	
後半旬	6.1	11.2	1.4	2.9	NW					0.0			30.8	
旬	9.1	13.9	4.7	2.5	WNW					5.5			51.8	
平年差/比	+1.4	+1.4	+1.3							17			104	

観測所名	宮崎										10℃以上積算気温			83
	気温(℃)			風向・風速(m/s)						降水量(mm)			日照 (h)	
	平均	最高	最低	平均	最多	最大	風向	瞬間	風向	日計	1時間	10分		
11	18.0	23.0	12.9	4.2	W	10.4	W	14.1	W	4.0	21.0	3.0	8.4	
12	12.4	15.3	9.3	1.9	WNW	4.6	NE	7.1	NE	0.0	0.0	0.0	0.2	
13	12.1	16.9	8.8	2.4	WNW	4.1	E	6.4	E	0.0	0.0	0.0	6.8	
14	13.2	17.5	9.9	2.1	WNW	3.5	WNW	5.4	E	0.0	0.0	0.0	3.5	
15	15.2	20.8	12.1	3.9	WNW	8.1	W	11.6	W	0.0	0.0	0.0	2.6	
16	11.7	15.9	8.8	5.1	W	9.2	WNW	13.1	WNW	0.0	0.0	0.0	5.6	
17	7.4	11.2	2.1	4.1	WNW	8.3	WNW	13.7	WNW	0.0	0.0	0.0	9.2	
18	5.4	12.5	-0.4	2.6	WNW	4.7	WNW	6.2	W	0.0	0.0	0.0	9.6	
19	6.8	14.3	1.1	3.0	WNW	5.3	NW	6.9	NW	0.0	0.0	0.0	9.4	
20	9.4	16.4	2.1	2.6	WNW	5.7	WNW	6.7	NW	0.0	0.0	0.0	5.2	
前半旬	14.2	18.7	10.6	2.9	WNW					4.0			21.5	
後半旬	8.1	14.1	2.7	3.5	WNW					0.0			39.0	
旬	11.2	16.4	6.7	3.2	WNW					4.0			60.5	
平年差/比	+1.9	+1.7	+2.2							21			102	

地域気象観測旬報

2015年12月11日～20日 宮崎県 (87)
(4/5)

観測所名	青島										10℃以上積算気温			97
日付	気温(℃)			風向・風速(m/s)						降水量(mm)			日照 (h)	
	平均	最高	最低	平均	最多	最大	風向	瞬間	風向	日計	1時間	10分		
11	18.1	<u>22.4</u>	12.8	2.6	WNW	5.8	WNW	<u>14.8</u>	W	<u>2.0</u>	<u>18.5</u>	<u>1.0</u>	7.2	
12	13.3	15.4	11.0	1.8	WNW	4	N	8.3	N	0.0	0.0	0.0	0.0	
13	12.6	16.3	10.1	1.6	W	2.8	W	4.5	W	0.0	0.0	0.0	4.3	
14	13.4	16.5	10.7	1.2	W	2.4	W	4.5	NNW	0.0	0.0	0.0	2.9	
15	15.6	21.1	12.2	1.5	NW	<u>6.4</u>	WNW	12.5	W	0.0	0.0	0.0	2.2	
16	12.3	14.9	9.4	3.3	WNW	6.2	WNW	12.6	NW	0.0	0.0	0.0	5.7	
17	7.6	10.6	2.5	3.4	WNW	6.2	WNW	10.8	W	0.0	0.0	0.0	6.9	
18	5.6	11.4	<u>0.7</u>	1.9	W	3.3	W	5.2	NW	0.0	0.0	0.0	8.2	
19	8.1	13.2	3.0	2.4	W	3.9	W	7.5	N	0.0	0.0	0.0	8.2	
20	11.2	15.5	4.4	1.7	W	3.6	W	5.6	WNW	0.0	0.0	0.0	5.6	
前半旬	14.6	18.3	11.4	1.7	W					2.0			16.6	
後半旬	9.0	13.1	4.0	2.5	WNW					0.0			34.6	
旬	11.8	15.7	7.7	2.1	WNW					2.0			51.2	
平年差/比	+1.9	+1.3	+1.8							9			106	

観測所名	赤江										10℃以上積算気温			94
日付	気温(℃)			風向・風速(m/s)						降水量(mm)			日照 (h)	
	平均	最高	最低	平均	最多	最大	風向	瞬間	風向	日計	1時間	10分		
11	18.0	<u>23.3</u>	13.2	5.6	W	<u>12.6</u>	WSW	<u>15.9</u>	WSW	<u>3.0</u>	<u>33.5</u>	<u>2.0</u>		
12	13.2	15.8	9.4	3.4	WNW	9.3	NNE	11.8	NNE	0.0	0.0	0.0		
13	12.4	17.0	8.8	2.7	WNW	4.4	NE	5.7	ENE	0.0	0.0	0.0		
14	13.4	17.1	9.2	2.4	WNW	4	WNW	5.7	NW	0.0	0.0	0.0		
15	15.4	20.7	12.3	3.4	W	10.1	W	13.4	W	0.0	0.0	0.0		
16	11.8	15.8	8.7	5.4	W	9.3	W	12.3	WSW	0.0	0.0	0.0		
17	7.2	11.5	1.3	5.0	WNW	8.9	W	12.3	W	0.0	0.0	0.0		
18	5.7	11.9	<u>0.4</u>	3.4	WNW	6.1	WSW	7.7	WSW	0.0	0.0	0.0		
19	7.3	14.0	1.0	3.9	WNW	8.9	NNE	11.3	NNE	0.0	0.0	0.0		
20	10.0	16.2	2.4	2.9	WNW	4.9	WNW	6.7	NW	0.0	0.0	0.0		
前半旬	14.5	18.8	10.6	3.5	W					3.0				
後半旬	8.4	13.9	2.8	4.1	WNW					0.0				
旬	11.4	16.3	6.7	3.8	WNW					3.0				
平年差/比	+1.4	+1.1	+1.3							18				

観測所名	都城										10℃以上積算気温			76
日付	気温(℃)			風向・風速(m/s)						降水量(mm)			日照 (h)	
	平均	最高	最低	平均	最多	最大	風向	瞬間	風向	日計	1時間	10分		
11	16.5	<u>20.5</u>	10.4	2.2	NW	5.2	WSW	11.8	SW	<u>1.5</u>	<u>6.5</u>	<u>2.5</u>	4.2	
12	11.6	15.7	8.3	1.2	NNE	2.5	NE	3.9	NE	0.0	0.0	0.0	0.9	
13	11.6	17.5	7.5	1.2	NE	3.1	N	5.3	NNE	0.0	0.0	0.0	7.1	
14	12.6	17.3	8.6	1.0	N	2.3	N	3.4	SW	0.5	0.5	0.5	3.6	
15	13.6	19.6	9.9	1.1	W	2.7	WNW	5.7	WNW	0.5	0.5	0.5	0.9	
16	10.0	13.0	6.9	2.1	WNW	5.3	WNW	<u>11.9</u>	WNW	0.0	0.0	0.0	3.1	
17	5.7	9.6	1.8	3.0	NNW	<u>6.9</u>	NNW	11.2	N	0.0	0.0	0.0	4.2	
18	3.5	11.4	<u>-2.9</u>	1.3	N	3.4	ENE	5.6	WSW	0.0	0.0	0.0	9.4	
19	4.7	13.5	-1.9	1.4	N	3.3	NE	5.7	NE	0.0	0.0	0.0	9.4	
20	8.1	16.3	0.0	1.4	NNE	2.8	N	4.2	N	0.0	0.0	0.0	4.1	
前半旬	13.2	18.1	8.9	1.3	NNW					2.5			16.7	
後半旬	6.4	12.8	0.8	1.8	N					0.0			30.2	
旬	9.8	15.4	4.9	1.6	N					2.5			46.9	
平年差/比	+2.2	+1.6	+2.7							14			88	

観測所名	油津										10℃以上積算気温			98
日付	気温(℃)			風向・風速(m/s)						降水量(mm)			日照 (h)	
	平均	最高	最低	平均	最多	最大	風向	瞬間	風向	日計	1時間	10分		
11	18.2	<u>23.4</u>	12.5	4.0	W	<u>10.2</u>	WNW	<u>14.7</u>	NW	0.0	<u>9.0</u>	0.0	5.3	
12	13.5	15.1	11.4	2.4	WNW	4.1	WNW	9.2	NE	0.0	0.0	0.0	0.0	
13	13.1	17.3	10.7	3.1	WNW	5	E	6.7	E	0.0	0.0	0.0	6.1	
14	13.6	17.5	10.3	3.0	WNW	4.5	WNW	6.5	E	0.0	0.0	0.0	5.4	
15	15.9	20.9	12.9	3.3	WNW	6.2	WNW	9.5	W	0.0	0.0	0.0	1.7	
16	12.2	15.6	8.5	2.9	WNW	8	WNW	11.7	WNW	0.0	0.0	0.0	7.0	
17	7.8	11.7	3.2	3.5	WNW	8.8	WNW	13.7	WNW	0.0	0.0	0.0	7.9	
18	6.2	12.8	<u>0.6</u>	4.0	WNW	6.3	W	7.9	WNW	0.0	0.0	0.0	8.5	
19	7.7	13.8	2.7	4.1	WNW	6.5	WNW	8.7	NE	0.0	0.0	0.0	8.5	
20	11.8	17.8	5.8	3.6	WNW	6.1	WNW	8.0	NW	<u>0.0</u>	0.0	<u>0.0</u>	6.9	
前半旬	14.9	18.8	11.6	3.2	WNW					0.0			18.5	
後半旬	9.1	14.3	4.2	3.6	WNW					0.0			38.8	
旬	12.0	16.6	7.9	3.4	WNW					0.0			57.3	
平年差/比	+1.5	+1.3	+1.8							0			106	

地域気象観測旬報

2015年12月11日～20日 宮崎県 (87)
(5/5)

観測所名	串間										10°C以上積算気温			94
	気温(°C)			風向・風速(m/s)						降水量(mm)			日照 (h)	
	平均	最高	最低	平均	最多	最大	風向	瞬間	風向	日計	1時間	10分		
11	18.0	<u>22.8</u>	12.1	3.3	W	<u>8.7</u>	W	<u>14.6</u>	NW	0.5	<u>8.0</u>	0.5	7.7	
12	12.8	14.5	10.2	2.6	NE	4.1	NE	7.4	NE	0.0	0.0	0.0	0.0	
13	12.5	17.8	9.5	1.4	NE	2.8	SW	5.4	WSW	0.0	0.0	0.0	6.3	
14	13.3	18.1	8.2	1.2	NE	3.4	NE	5.7	ENE	0.0	0.0	0.0	5.3	
15	15.2	20.0	12.6	1.4	NE	4	WNW	8.5	WNW	<u>1.0</u>	0.5	<u>0.5</u>	1.4	
16	11.6	14.3	9.0	2.8	WNW	5.8	WNW	12.1	WNW	0.0	0.0	0.0	6.1	
17	7.0	11.8	0.7	2.0	WNW	5.1	WNW	11.3	W	0.0	0.0	0.0	7.2	
18	4.3	12.1	<u>-2.4</u>	1.4	NE	3.2	WSW	5.7	WSW	0.0	0.0	0.0	9.6	
19	5.6	14.3	-1.1	2.0	NE	4.9	ENE	7.8	ENE	0.0	0.0	0.0	9.5	
20	10.6	17.8	1.8	2.1	NE	4.8	E	8.2	ENE	0.0	0.0	0.0	7.2	
前半旬	14.4	18.6	10.5	2.0	NE					1.5			20.7	
後半旬	7.8	14.1	1.6	2.1	NE					0.0			39.6	
旬	11.1	16.4	6.1	2.0	NE					1.5			60.3	
平年差/比	+2.0	+1.4	+2.4							7			112	

地域雨量観測旬報

2015年12月11日～20日 宮崎県 (87)

(1/1)

観測所名	日之影				諸塚				北方				椎葉				都農				えびの						
	降水量(mm)				降水量(mm)				降水量(mm)				降水量(mm)				降水量(mm)				降水量(mm)						
	日計	平年比	最大1時間	最大10分間	日計	平年比	最大1時間	最大10分間	日計	平年比	最大1時間	最大10分間	日計	平年比	最大1時間	最大10分間	日計	平年比	最大1時間	最大10分間	日計	平年比	最大1時間	最大10分間	日計	平年比	最大1時間
11	2.0		1.5	0.5	1.5		1.5	0.5	6.0		6.5	4.5	4.0		2.0	1.0	2.5		17.5	1.5	18.5		12.5	4.5			
12	0.0		0.0	0.0	0.0		0.0	0.0	0.0		0.0	0.0	0.0		0.0	0.0	0.0		0.0	0.0	0.0		0.0	0.0			
13	0.0		0.0	0.0	0.0		0.0	0.0	0.0		0.0	0.0	0.0		0.0	0.0	0.0		0.0	0.0	0.0		0.0	0.0			
14	0.0		0.0	0.0	0.5		0.5	0.5	0.0		0.0	0.0	0.0		0.0	0.0	0.5		0.5	0.5	1.5		1.0	0.5			
15	0.0		0.0	0.0	0.0		0.5	0.0	0.0		0.0	0.0	1.0		0.5	0.5	0.5		0.5	0.5	10.5		4.0	1.0			
半旬計/最大	2.0	//	1.5	0.5	2.0	23	1.5	0.5	6.0	75	6.5	4.5	5.0	//	2.0	1.0	3.5	//	17.5	1.5	30.5	171	12.5	4.5			
16	0.0		0.0	0.0	0.0		0.0	0.0	0.0		0.0	0.0	0.0		0.0	0.0	0.0		0.0	0.0	0.0		0.0	0.0			
17	0.0		0.0	0.0	0.0		0.0	0.0	0.0		0.0	0.0	0.0		0.0	0.0	0.0		0.0	0.0	0.0		0.0	0.0			
18	0.0		0.0	0.0	0.0		0.0	0.0	0.0		0.0	0.0	0.0		0.0	0.0	0.0		0.0	0.0	0.0		0.0	0.0			
19	0.0		0.0	0.0	0.0		0.0	0.0	0.0		0.0	0.0	0.0		0.0	0.0	0.0		0.0	0.0	0.0		0.0	0.0			
20	0.0		0.0	0.0	0.0		0.0	0.0	0.0		0.0	0.0	0.0		0.0	0.0	0.0		0.0	0.0	0.0		0.0	0.0			
半旬計/最大	0.0	//	0.0	0.0	0.0	0	0.0	0.0	0.0	0	0.0	0.0	0.0	//	0.0	0.0	0.0	//	0.0	0.0	0.0	0	0.0	0.0			
旬計	2.0	//			2.0	13			6.0	45			5.0	//			3.5	//			30.5	96					
旬最大	2.0		1.5	0.5	1.5		1.5	0.5	6.0		6.5	4.5	4.0		2.0	1.0	2.5		17.5	1.5	18.5		12.5	4.5			
起日	11		11	11	11		11	14	11		11	11	11		11	11	11		11	11	11		11	11			

観測所名	野尻				国富				深瀬																		
	降水量(mm)				降水量(mm)				降水量(mm)				降水量(mm)				降水量(mm)				降水量(mm)						
	日計	平年比	最大1時間	最大10分間	日計	平年比	最大1時間	最大10分間	日計	平年比	最大1時間	最大10分間	日計	平年比	最大1時間	最大10分間	日計	平年比	最大1時間	最大10分間	日計	平年比	最大1時間	最大10分間	日計	平年比	最大1時間
11	3.0		19.5	3.0	3.5		10.0	2.5	2.0		13.0	1.0															
12	0.0		0.0	0.0	0.0		0.0	0.0	0.0		0.0	0.0															
13	0.0		0.0	0.0	0.0		0.0	0.0	0.0		0.0	0.0															
14	0.0		0.0	0.0	0.5		0.5	0.5	0.5		0.5	0.5															
15	1.0		0.5	0.5	0.0		0.5	0.5	0.5		0.5	0.5															
半旬計/最大	4.0	//	19.5	3.0	4.0	42	10.0	2.5	3.0	21	13.0	1.0															
16	0.0		0.0	0.0	0.5		0.5	0.5	0.0		0.0	0.0															
17	0.0		0.0	0.0	0.0		0.0	0.0	0.0		0.0	0.0															
18	0.0		0.0	0.0	0.0		0.0	0.0	0.0		0.0	0.0															
19	0.0		0.0	0.0	0.0		0.0	0.0	0.0		0.0	0.0															
20	0.0		0.0	0.0	0.0		0.0	0.0	0.0		0.0	0.0															
半旬計/最大	0.0	//	0.0	0.0	0.5	7	0.5	0.5	0.0	0	0.0	0.0															
旬計	4.0	//			4.5	29			3.0	12																	
旬最大	3.0		19.5	3.0	3.5		10.0	2.5	2.0		13.0	1.0															
起日	11		11	11	11		11	11	11		11	11															