

宮 崎 県 農 業 気 象 速 報

平成 27 年 12 月 上旬

宮 崎 地 方 気 象 台
平成 27 年 12 月 11 日

気 象 概 況

高気圧に覆われて晴れの日と、低気圧や前線、気圧の谷などの影響により曇りや雨の日の短い周期で変化した。10日は、前線を伴った低気圧の影響で非常に激しい雨となり日降水量が 200mmを超える大雨となったところがあった。また、多数の観測点で日最大1時間降水量、日降水量、日最大風速、日最大瞬間風速が12月の1位を更新したところがあった（2～3頁の12月10日までの12月の履歴1位の極値更新表参照）。

生物季節観測では、イロハカエデの紅葉を平年と同じ5日に、ツバキの開花を平年より49日早い8日に観測した。

県内各地の旬平均気温は、平年差+1.0℃～+2.2℃で全ての観測点で平年より高かった。旬降水量は、108.5mm～302.5mm（平年比 353%～1129%）で全ての観測点で平年よりかなり多かった。旬日照時間は、平年比 58%～97%で平年より少なく、神門、西米良、都城、油津では平年よりかなり少なく、西都では平年並であった。

宮崎市の旬平均気温は平年より高く、旬降水量は平年よりかなり多く、旬日照時間は平年より少なかった。

日々の天気概況		宮崎市の昼間の天気
1日	高気圧に覆われた。	晴
2日	低気圧や前線の影響を受けた。	雨時々曇一時晴
3日	冬型の気圧配置となった。	晴後一時曇
4日	冬型の気圧配置となった。	晴
5日	はじめ高気圧に覆われたが、次第に気圧の谷の影響を受けた。	晴後曇
6日	気圧の谷や湿った空気の影響を受けた。	雨
7日	はじめ気圧の谷の影響を受けたが、次第に高気圧に覆われた。	晴一時曇
8日	高気圧に覆われた。	晴
9日	はじめ高気圧に覆われたが、次第に気圧の谷の影響を受けた。	晴時々曇一時雨
10日	前線を伴った低気圧の影響を受けた。	大雨

12月10日までの12月の履歴1位の極値更新表

単位 (気温℃、降水量mm、風速m/s、日照時間h)

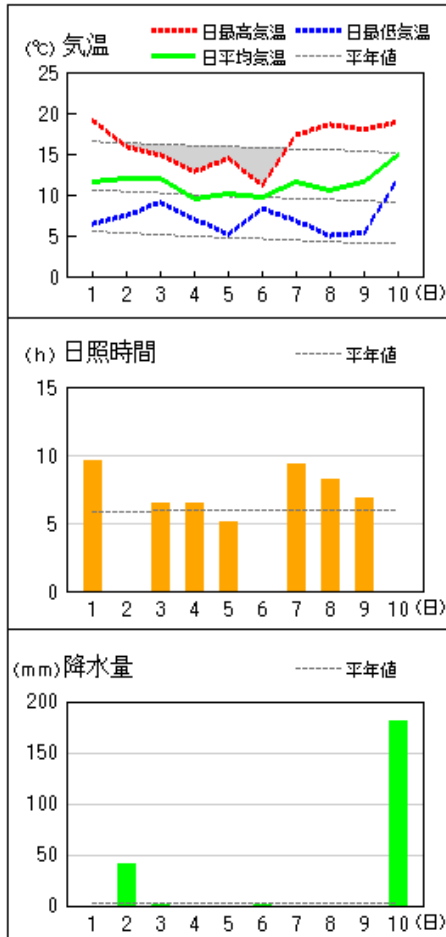
要素名	地点名	更新した値	起日	これまでの極値	起日	統計開始年
日最大1時間降水量	延岡	35.0mm	12月10日	24.5mm	2004年12月4日	1961年
日最大1時間降水量	高千穂	14.5mm	12月10日	14mm	2004年12月4日	1976年
日最大1時間降水量	古江	34.0mm	12月10日	30mm	2004年12月4日	1977年
日最大1時間降水量	諸塚	25.0mm	12月10日	21mm	2004年12月4日	1979年
日最大1時間降水量	北方	23.0mm	12月10日	19.0mm	2010年12月2日	1987年
日最大1時間降水量	日向	66.0mm	12月10日	28mm	1992年12月6日	1976年
日最大1時間降水量	神門	25.0mm	12月10日	22mm	2004年12月4日	1979年
日最大1時間降水量	西米良	29.5mm	12月10日	28mm	2004年12月4日	1979年
日最大1時間降水量	加久藤	41.5mm	12月10日	37mm	2004年12月4日	1976年
日最大1時間降水量	西都	28.0mm	12月10日	25mm	1984年12月10日	1976年
日最大1時間降水量	えびの	47.0mm	12月10日	46mm	2004年12月4日	1976年
日最大1時間降水量	小林	47.0mm	12月10日	19.5mm	2012年12月15日	2000年
日最大1時間降水量	野尻	50.5mm	12月10日	24mm	2004年12月4日	1977年
日最大1時間降水量	国富	34.0mm	12月10日	31mm	1984年12月10日	1976年
日最大1時間降水量	青島	40.0mm	12月10日	38mm	1992年12月6日	1976年
日最大1時間降水量	赤江	35.5mm	12月10日	24mm	2004年12月4日	2003年
日降水量	延岡	180.5mm	12月10日	120.0mm	1992年12月6日	1961年
日降水量	高千穂	83.5mm	12月10日	83mm	2004年12月4日	1976年
日降水量	古江	206.5mm	12月10日	122mm	2004年12月4日	1977年
日降水量	諸塚	122.0mm	12月10日	113mm	2004年12月4日	1979年
日降水量	北方	130.5mm	12月10日	103mm	2004年12月4日	1987年
日降水量	日向	248.0mm	12月10日	137mm	1992年12月6日	1976年
日降水量	神門	143.5mm	12月10日	123mm	2004年12月4日	1979年
日降水量	西米良	126.5mm	12月10日	123mm	2004年12月4日	1979年
日降水量	高鍋	155.5mm	12月10日	99mm	2004年12月4日	1976年
日降水量	加久藤	127.5mm	12月10日	111mm	2004年12月4日	1976年
日降水量	西都	117.5mm	12月10日	99mm	2004年12月4日	1976年
日降水量	小林	172.0mm	12月10日	126mm	2004年12月4日	2000年
日降水量	野尻	133.5mm	12月10日	130mm	2004年12月4日	1977年

日降水量	国 富	108.0mm	12月10日	102mm	1984年12月10日	1976年
日降水量	青 島	202.5mm	12月10日	135mm	2004年12月4日	1976年
日降水量	赤 江	151.5mm	12月10日	125mm	2004年12月4日	2003年
日最大風向・風速	赤 江	南南東 17.9m/s	12月10日	西北西 17.8 m/s	2010年12月3日	2003年
日最大瞬間風向・風速	都 城	南 24.2m/s	12月10日	西南西 22.4 m/s	1958年12月26日	1951年

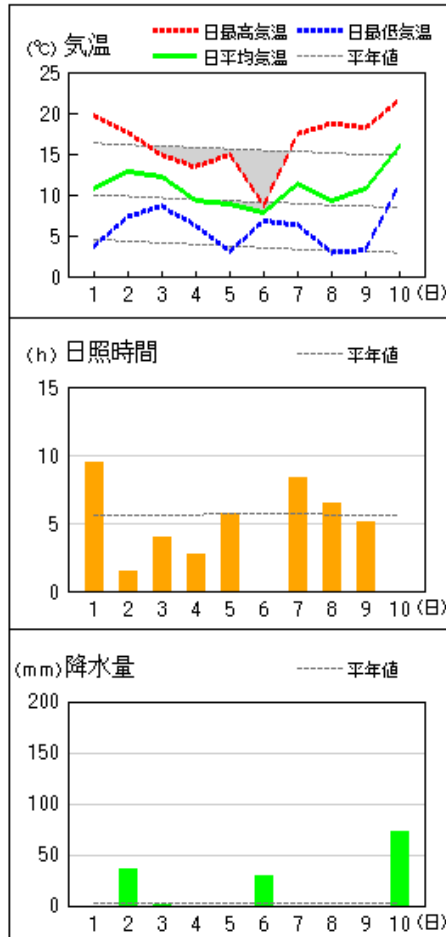
注) 極値 (第1位) 更新は、統計開始から10年以上のデータが蓄積された要素を対象とする。

地上気象 気象経過図：2015年12月01日-2015年12月10日

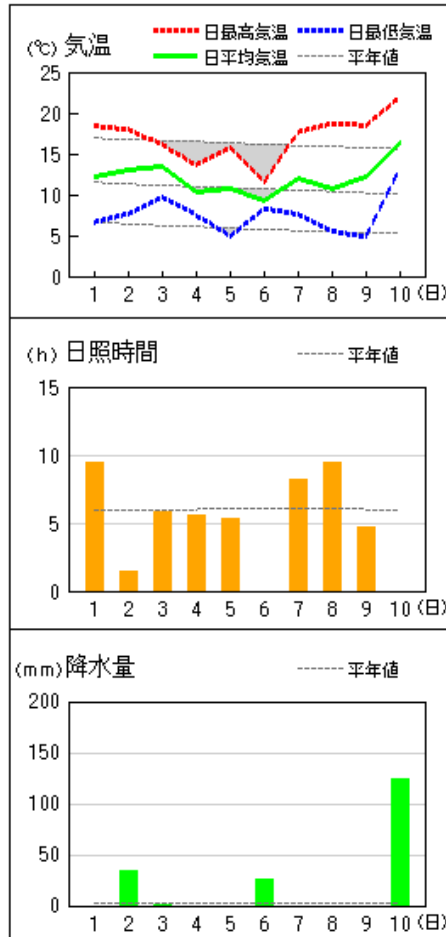
延岡



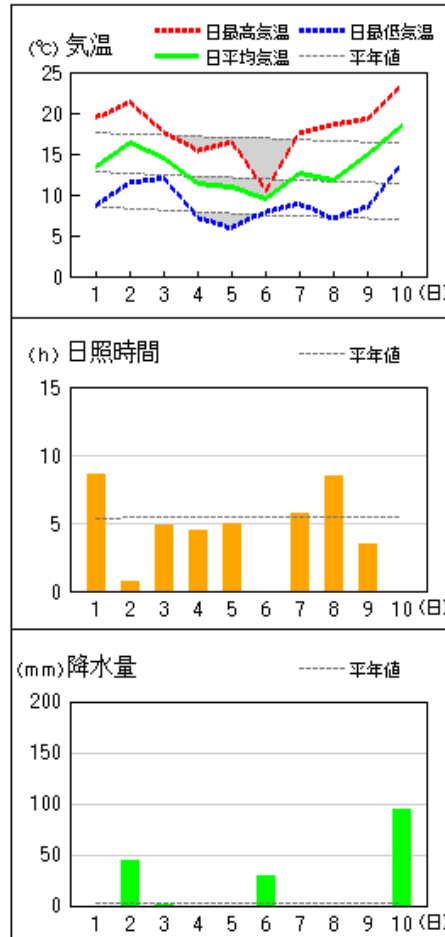
都城



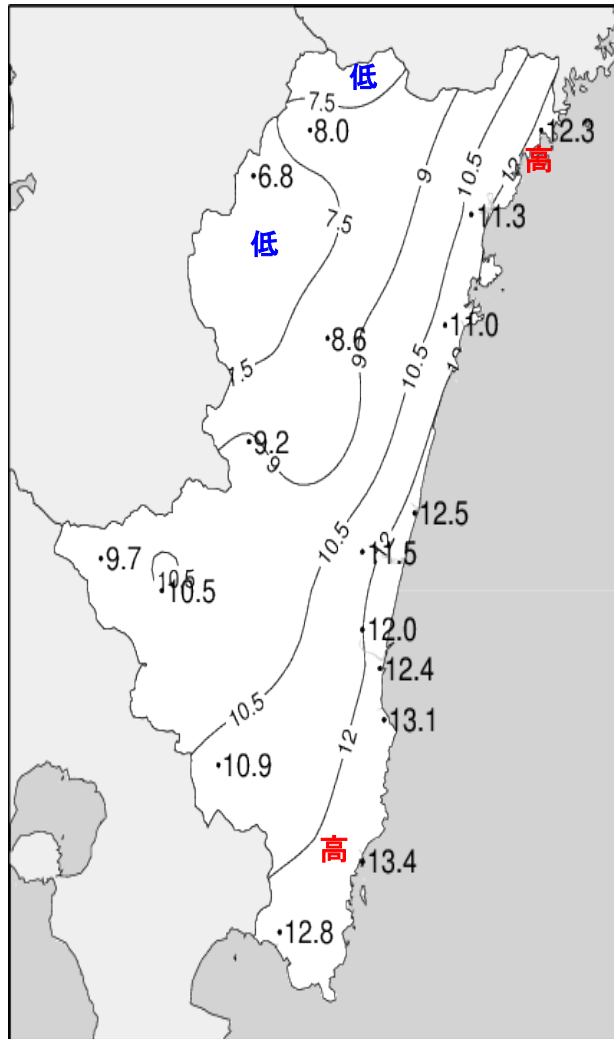
宮崎



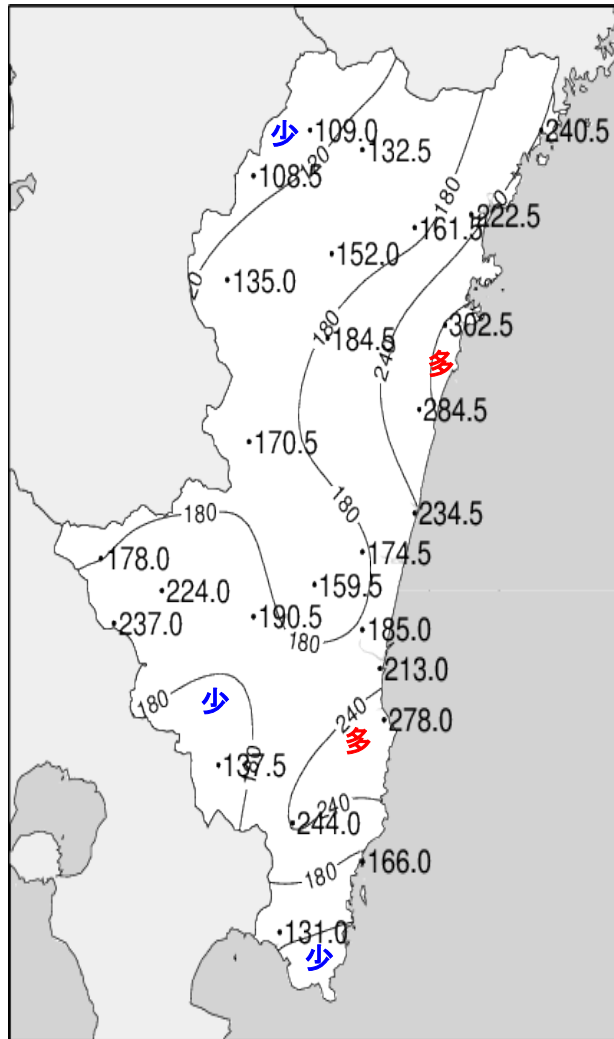
油津



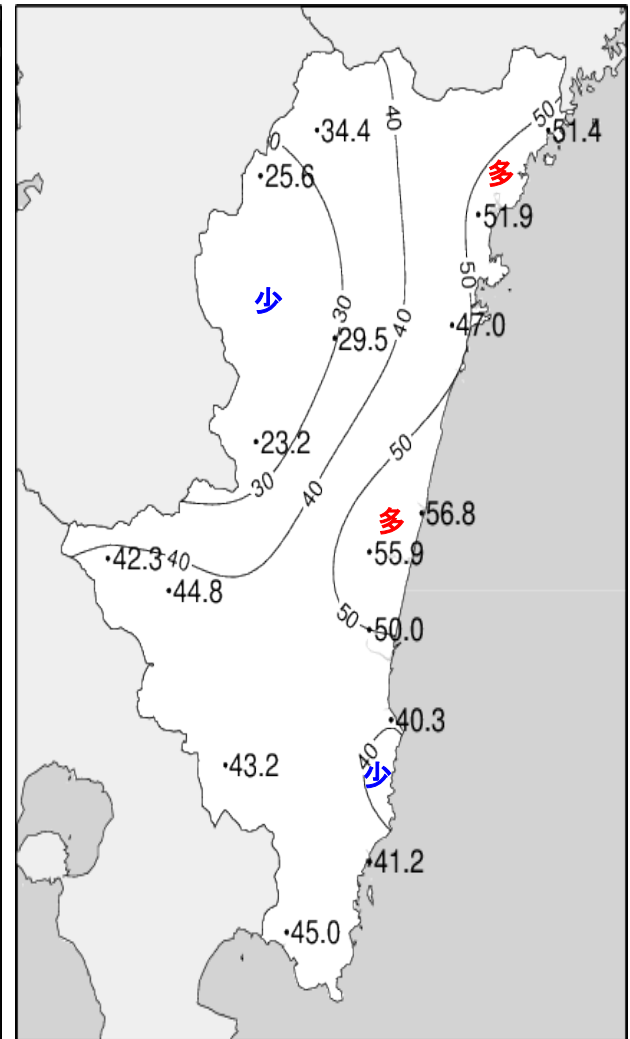
平成27年(2015年)12月上旬 気象分布図



2015年12月上旬気温観測値(°C)メッシュ平年値補正

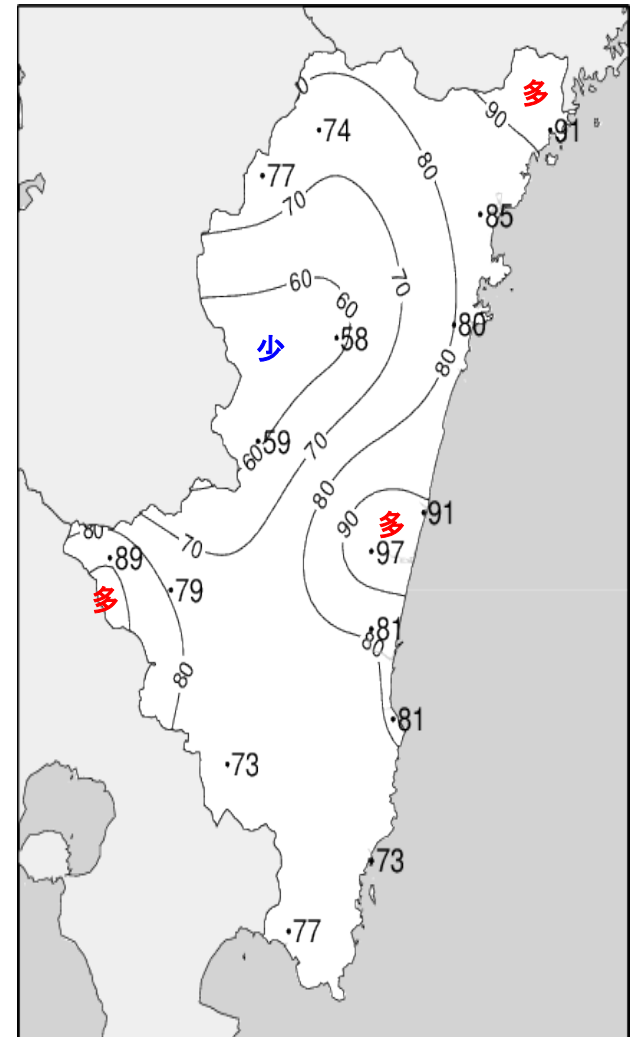
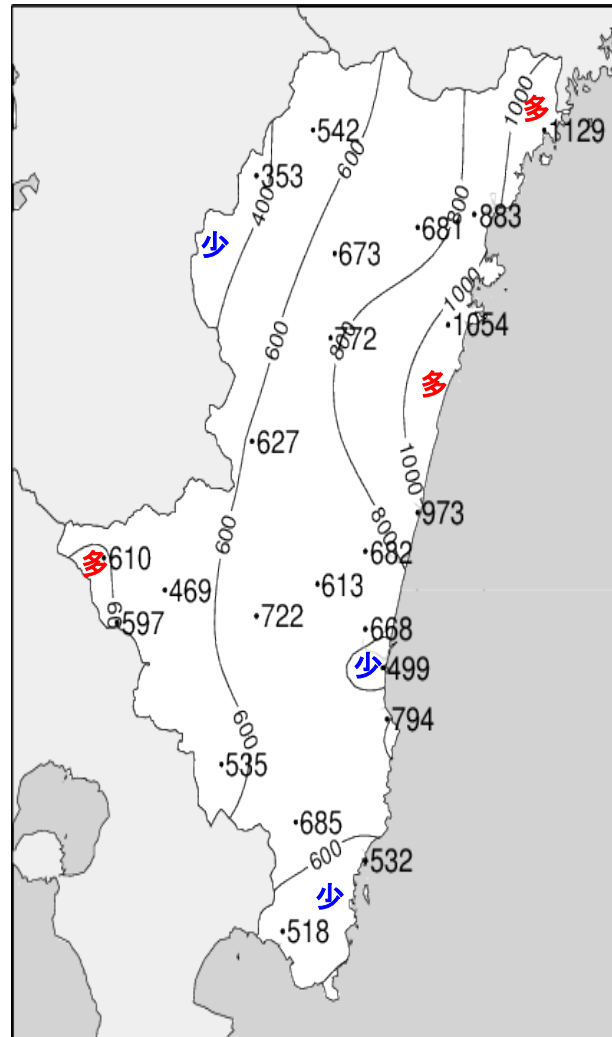
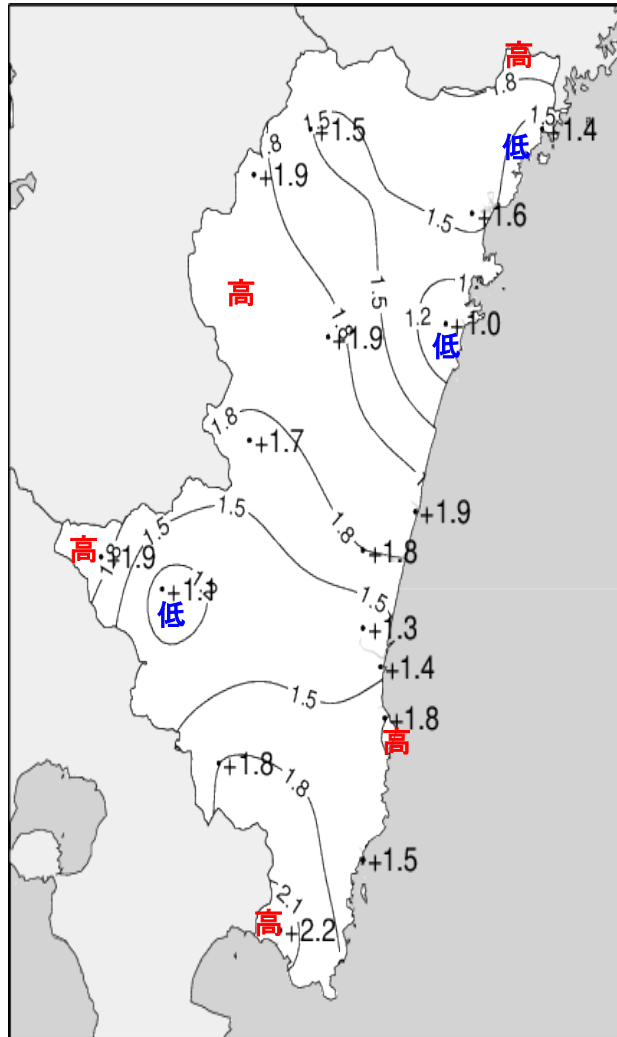


2015年12月上旬降水量観測値(ミリ)



2015年12月上旬日照時間観測値(時間)

平成27年(2015年)12月上旬 気象分布図(平年差、平年比)



地域気象観測旬報

2015年12月1日～10日 宮崎県 (87)
(1/5)

観測所名	高千穂										10℃以上積算気温			日照 (h)
	気温(℃)			風向・風速(m/s)						降水量(mm)				
	平均	最高	最低	平均	最多	最大	風向	瞬間	風向	日計	1時間	10分		
1	7.8	17.8	2.3	0.8	NW	2.6	SSE	5.1	SSE	0.0	0.0	0.0	7.8	
2	8.9	14.5	2.2	0.9	NNW	3.5	NW	6.1	NW	23.5	7.5	1.5	0.5	
3	8.2	12.8	5.4	3.9	NW	7.8	NW	15.0	NW	1.5	0.5	0.5	1.9	
4	6.1	8.6	4.0	3.4	NW	7	NW	18.3	NNW	0.5	0.5	0.5	1.9	
5	7.2	10.8	3.9	2.5	NNW	4.5	NNW	9.3	NNW	0.0	0.0	0.0	3.8	
6	7.3	10.7	5.3	0.7	NNW	3.5	NNW	5.4	NNW	0.0	0.0	0.0	0.0	
7	7.6	15.3	2.6	1.1	NW	3.6	NW	7.2	NNW	0.0	0.0	0.0	7.7	
8	6.3	15.1	-0.2	1.5	NW	5.4	NW	9.8	NNW	0.0	0.0	0.0	7.2	
9	7.4	15.4	-0.9	1.1	SE	4.7	SE	8.2	SE	0.0	0.0	0.0	3.6	
10	12.8	16.6	9.0	1.2	WNW	5.2	SE	11.4	SSE	83.5	14.5	3.0	0.0	
前半旬	7.6	12.9	3.6	2.3	NW					25.5			15.9	
後半旬	8.3	14.6	3.2	1.1	NW					83.5			18.5	
旬	8.0	13.8	3.4	1.7	NW					109.0			34.4	
平年差/比	+1.5	+0.5	+2.4							542			74	

観測所名	古江										10℃以上積算気温			日照 (h)
	気温(℃)			風向・風速(m/s)						降水量(mm)				
	平均	最高	最低	平均	最多	最大	風向	瞬間	風向	日計	1時間	10分		
1	12.9	18.7	8.9	3.0	N	7.1	N	10.7	N	0.0	0.0	0.0	8.8	
2	14.0	19.4	8.2	2.6	NNE	5.6	N	8.9	N	34.0	9.0	2.5	0.2	
3	12.0	17.0	6.9	3.8	NNW	10.2	N	16.7	N	0.0	0.5	0.0	6.7	
4	8.1	14.5	2.7	2.8	NNE	6.3	NE	13.6	NNE	0.0	0.0	0.0	6.8	
5	8.8	14.0	1.4	1.7	NNE	3.7	S	5.3	NNE	0.0	0.0	0.0	4.9	
6	11.3	13.6	9.9	2.6	NNE	6.1	N	9.9	N	0.0	0.0	0.0	0.0	
7	13.1	16.6	10.4	6.4	N	9.1	N	15.3	NNE	0.0	0.0	0.0	8.8	
8	12.4	17.5	7.4	3.7	N	8.2	N	15.2	ENE	0.0	0.0	0.0	8.8	
9	14.3	18.0	8.6	2.8	NE	6.5	NNW	11.5	NNW	0.0	0.0	0.0	6.4	
10	16.0	19.4	12.9	4.2	NNE	12.1	NNW	19.8	NW	206.5	34.0	12.5	0.0	
前半旬	11.2	16.7	5.6	2.8	N					34.0			27.4	
後半旬	13.4	17.0	9.8	3.9	N					206.5			24.0	
旬	12.3	16.9	7.7	3.4	N					240.5			51.4	
平年差/比	+1.4	+0.8	+1.4							1129			91	

観測所名	鞍岡										10℃以上積算気温			日照 (h)
	気温(℃)			風向・風速(m/s)						降水量(mm)				
	平均	最高	最低	平均	最多	最大	風向	瞬間	風向	日計	1時間	10分		
1	6.2	16.4	0.5	0.8	W	2.1	NE	4.9	WSW	0.0	0.0	0.0	6.9	
2	9.5	15.1	1.1	1.4	SW	4.7	SW	10.9	SSW	27.0	10.0	2.5	0.2	
3	6.1	10.9	3.4	1.7	SSE	3.7	S	14.1	ENE	12.0	3.5	1.0	1.5	
4	4.1	6.5	1.7	1.7	ENE	4.4	SSW	12.1	ENE	2.5	2.0	1.5	1.4	
5	5.1	8.4	1.8	1.0	NE	3.7	S	7.9	S	0.0	0.0	0.0	1.7	
6	5.6	8.2	4.1	0.8	WSW	2	SSW	4.0	SW	0.0	0.0	0.0	0.0	
7	5.9	13.8	1.3	0.9	W	2.6	NE	5.7	NE	0.0	0.0	0.0	6.9	
8	5.2	13.0	0.7	1.1	WSW	2.5	WSW	5.5	SW	0.0	0.0	0.0	4.0	
9	7.5	14.0	-1.0	1.2	WSW	4.2	WSW	11.2	SSW	0.0	0.0	0.0	3.0	
10	12.5	16.8	9.6	1.0	WSW	5.9	SSW	13.6	SSW	67.0	14.0	3.5	0.0	
前半旬	6.2	11.5	1.7	1.3	ENE					41.5			11.7	
後半旬	7.3	13.2	2.9	1.0	WSW					67.0			13.9	
旬	6.8	12.3	2.3	1.2	WSW					108.5			25.6	
平年差/比	+1.9	+1.3	+2.3							353			77	

観測所名	延岡										10℃以上積算気温			日照 (h)
	気温(℃)			風向・風速(m/s)						降水量(mm)				
	平均	最高	最低	平均	最多	最大	風向	瞬間	風向	日計	1時間	10分		
1	11.5	19.1	6.4	2.4	W	4.1	W	5.8	W	0.0	0.0	0.0	9.6	
2	12.0	15.9	7.4	2.4	W	4.3	W	7.8	W	40.5	10.0	2.5	0.0	
3	12.0	14.8	9.1	5.6	WNW	12.4	WNW	19.2	W	0.5	1.0	0.5	6.4	
4	9.5	12.8	7.0	5.5	W	10.8	W	18.0	W	0.0	0.0	0.0	6.5	
5	10.1	14.4	5.2	3.2	W	10.1	WNW	13.4	WNW	0.0	0.0	0.0	5.1	
6	9.6	11.2	8.3	2.1	W	4.2	W	6.1	W	1.0	0.5	0.5	0.0	
7	11.5	17.3	6.8	3.3	W	6	N	9.3	N	0.0	0.0	0.0	9.3	
8	10.6	18.6	5.0	2.8	W	5.4	N	8.3	N	0.0	0.0	0.0	8.2	
9	11.5	18.0	5.3	2.6	W	5.5	W	7.8	W	0.0	0.0	0.0	6.8	
10	15.0	18.9	12.0	2.2	W	8.8	SE	17.7	S	180.5	35.0	10.5	0.0	
前半旬	11.0	15.4	7.0	3.8	W					41.0			27.6	
後半旬	11.6	16.8	7.5	2.6	W					181.5			24.3	
旬	11.3	16.1	7.3	3.2	W					222.5			51.9	
平年差/比	+1.6	+0.3	+2.8							883			85	

地域気象観測旬報

2015年12月1日～10日 宮崎県 (87)
(2/5)

観測所名	日向										10℃以上積算気温			84
	気温(℃)			風向・風速(m/s)					降水量(mm)			日照(h)		
	平均	最高	最低	平均	最多	最大	風向	瞬間	風向	日計	1時間		10分	
1	11.9	19.2	7.9	1.5	W	3.1	WNW	6.4	WSW	0.0	0.0	0.0	8.9	
2	12.3	16.8	8.0	1.9	W	3.4	WNW	7.2	W	47.5	12.0	2.5	0.5	
3	11.8	15.8	7.4	1.8	NW	4.3	W	9.6	W	0.0	0.5	0.5	5.8	
4	8.5	14.8	4.0	1.2	WSW	4.7	WNW	9.0	WSW	0.0	0.0	0.0	5.2	
5	8.6	15.0	2.0	1.2	W	3.4	W	6.3	WSW	0.0	0.0	0.0	4.7	
6	9.0	10.4	7.3	1.6	W	3	WNW	5.6	W	7.0	2.0	0.5	0.0	
7	11.0	18.1	6.6	1.5	W	3.3	NNW	6.2	N	0.0	0.0	0.0	8.8	
8	10.0	18.5	5.5	1.2	W	3.4	W	5.9	WNW	0.0	0.0	0.0	7.6	
9	11.9	18.6	6.5	1.6	W	3.4	WNW	7.0	WNW	0.0	0.0	0.0	5.5	
10	15.2	19.1	12.3	1.8	W	6.9	ESE	15.0	E	248.0	66.0	16.5	0.0	
前半旬	10.6	16.3	5.9	1.5	W					47.5			25.1	
後半旬	11.4	16.9	7.6	1.5	W					255.0			21.9	
旬	11.0	16.6	6.8	1.5	W					302.5			47.0	
平年差/比	+1.0	+0.3	+1.8							1054			80	

観測所名	神門										10℃以上積算気温			23
	気温(℃)			風向・風速(m/s)					降水量(mm)			日照(h)		
	平均	最高	最低	平均	最多	最大	風向	瞬間	風向	日計	1時間		10分	
1	8.9	18.5	3.5	0.5	SSE	2.5	SSE	4.7	SSE	0.0	0.0	0.0	6.5	
2	9.9	13.9	5.4	0.2	NNW	1.1	N	2.6	N	34.0	10.5	3.0	0.0	
3	10.4	12.9	6.1	1.2	S	4.3	S	14.5	N	0.0	0.5	0.0	4.7	
4	7.9	10.4	4.6	1.2	SSW	3.3	S	12.2	S	0.0	0.0	0.0	0.6	
5	6.4	13.9	-0.2	0.4	SE	1.5	S	4.1	S	0.0	0.0	0.0	3.7	
6	7.2	9.4	5.8	0.1	WNW	0.7	S	1.7	S	6.5	2.0	0.5	0.0	
7	8.6	16.8	4.6	0.3	S	2	SSE	3.5	S	0.5	0.5	0.5	5.9	
8	6.9	17.3	2.4	0.4	SSE	1.8	SSE	4.4	E	0.0	0.0	0.0	4.4	
9	7.8	16.2	0.2	0.3	SSE	1.4	S	2.6	SSE	0.0	0.0	0.0	3.7	
10	12.2	15.4	9.5	0.3	ESE	1.6	N	3.4	NW	143.5	25.0	8.0	0.0	
前半旬	8.7	13.9	3.9	0.7	S					34.0			15.5	
後半旬	8.5	15.0	4.5	0.3	S					150.5			14.0	
旬	8.6	14.5	4.2	0.5	S					184.5			29.5	
平年差/比	+1.9	-0.6	+3.6							772			58	

観測所名	西米良										10℃以上積算気温			23
	気温(℃)			風向・風速(m/s)					降水量(mm)			日照(h)		
	平均	最高	最低	平均	最多	最大	風向	瞬間	風向	日計	1時間		10分	
1	9.1	17.9	5.0	0.6	SSW	2.8	W	4.8	SSW	0.0	0.0	0.0	5.9	
2	9.5	12.0	6.4	0.2	NNE	1.3	SW	2.8	S	31.5	9.5	3.0	0.0	
3	10.4	14.1	7.9	1.5	N	5.3	SE	12.1	SE	0.5	0.5	0.5	2.4	
4	8.0	9.0	6.9	1.4	SE	3.7	SSE	9.5	SSE	0.0	0.0	0.0	0.0	
5	8.3	12.6	3.5	0.6	NNE	2.1	N	5.7	E	0.0	0.0	0.0	2.8	
6	7.5	8.6	5.9	0.1	N	1.1	NNE	2.4	NE	12.0	2.0	0.5	0.0	
7	9.4	16.0	6.2	0.4	S	1.5	S	3.2	S	0.0	0.0	0.0	5.6	
8	8.3	17.5	4.6	0.7	NNE	3.2	SSE	5.6	S	0.0	0.0	0.0	4.5	
9	8.6	16.2	2.6	0.6	SSW	4.9	W	7.9	W	0.0	0.0	0.0	2.0	
10	12.4	15.6	10.4	0.2	S	1.2	N	4.9	N	126.5	29.5	7.5	0.0	
前半旬	9.1	13.1	5.9	0.9	NNE					32.0			11.1	
後半旬	9.2	14.8	5.9	0.4	NNE					138.5			12.1	
旬	9.2	14.0	5.9	0.6	NNE					170.5			23.2	
平年差/比	+1.7	-0.5	+3.5							627			59	

観測所名	高鍋										10℃以上積算気温			115
	気温(℃)			風向・風速(m/s)					降水量(mm)			日照(h)		
	平均	最高	最低	平均	最多	最大	風向	瞬間	風向	日計	1時間		10分	
1	12.5	18.8	7.8	1.5	NW	4.3	NNE	6.8	NNE	0.0	0.0	0.0	9.7	
2	14.5	20.2	8.5	1.4	WNW	6.3	SSE	9.8	S	58.5	16.0	6.0	1.7	
3	13.5	15.9	11.2	3.6	W	7.8	WNW	13.9	WNW	1.0	1.5	1.0	6.1	
4	10.7	14.1	7.0	3.5	W	7.1	WSW	16.3	NW	0.0	0.0	0.0	8.6	
5	10.5	16.2	4.7	1.8	W	3.9	WSW	6.2	SW	0.0	0.0	0.0	5.2	
6	9.7	10.7	8.5	1.3	WNW	2.5	NW	4.5	SW	19.0	4.0	1.0	0.0	
7	12.3	18.0	7.7	2.0	NW	4.7	NNE	8.2	NNE	0.5	0.5	0.5	9.0	
8	11.3	17.6	5.7	1.6	NW	3.6	N	6.2	N	0.0	0.0	0.0	9.1	
9	13.0	18.4	5.6	2.1	NW	4.5	NE	7.8	NE	0.0	0.0	0.0	7.4	
10	17.1	21.3	13.6	2.8	NW	9.1	SSE	16.0	NW	155.5	26.0	14.5	0.0	
前半旬	12.3	17.0	7.8	2.4	W					59.5			31.3	
後半旬	12.7	17.2	8.2	2.0	NW					175.0			25.5	
旬	12.5	17.1	8.0	2.2	WNW					234.5			56.8	
平年差/比	+1.9	+0.7	+2.7							973			91	

地域気象観測旬報

2015年12月1日～10日 宮崎県 (87)
(3/5)

観測所名	加久藤										10℃以上積算気温			37
	気温(℃)			風向・風速(m/s)					降水量(mm)			日照(h)		
	平均	最高	最低	平均	最多	最大	風向	瞬間	風向	日計	1時間		10分	
1	9.6	19.2	2.5	0.8	E	1.8	ENE	4.0	ESE	0.0	0.0	0.0	8.9	
2	11.7	16.7	3.8	1.7	E	4	E	7.8	ENE	29.5	11.0	3.0	1.8	
3	10.6	14.3	7.4	4.4	WNW	6.8	W	12.6	W	0.5	0.5	0.5	2.2	
4	7.3	8.9	5.3	2.8	WNW	6.4	W	12.5	WNW	1.5	0.5	0.5	0.0	
5	8.0	12.1	3.1	2.5	WSW	5.2	NNW	8.6	NW	0.0	0.0	0.0	4.1	
6	7.8	9.5	6.3	0.7	ESE	2.5	WSW	4.3	SW	19.0	3.5	1.0	0.0	
7	9.9	17.5	5.1	0.7	SW	3.3	WNW	5.7	NE	0.0	0.0	0.0	9.0	
8	8.3	16.2	2.6	1.2	NNW	3.9	NNW	6.6	NW	0.0	0.0	0.0	8.5	
9	9.2	18.0	0.6	1.3	E	4.8	ESE	9.8	E	0.0	0.0	0.0	7.8	
10	15.0	18.2	11.6	2.0	E	4	S	8.8	E	127.5	41.5	12.0	0.0	
前半旬	9.4	14.2	4.4	2.4	WNW					31.5			17.0	
後半旬	10.0	15.9	5.2	1.2	E					146.5			25.3	
旬	9.7	15.1	4.8	1.8	WNW					178.0			42.3	
平年差/比	+1.9	+0.6	+2.9							610			89	

観測所名	西都										10℃以上積算気温			86
	気温(℃)			風向・風速(m/s)					降水量(mm)			日照(h)		
	平均	最高	最低	平均	最多	最大	風向	瞬間	風向	日計	1時間		10分	
1	10.9	18.5	5.1	1.5	WNW	2.9	E	4.9	E	0.0	0.0	0.0	9.6	
2	13.3	18.8	6.8	1.9	WNW	4.5	WNW	6.5	WNW	34.5	10.5	3.0	1.4	
3	13.2	15.6	10.6	4.6	W	9	NW	15.3	NW	0.5	1.5	0.5	6.1	
4	10.2	14.0	5.5	4.2	W	9.7	WNW	23.0	WNW	0.0	0.0	0.0	8.4	
5	9.9	15.6	3.3	2.1	WSW	4.6	WSW	6.9	W	0.0	0.0	0.0	5.4	
6	9.2	10.1	8.0	1.3	W	4.2	NNW	5.4	NNW	22.0	3.5	1.0	0.0	
7	11.2	17.9	6.0	1.6	WNW	3.9	NE	7.5	NW	0.0	0.0	0.0	8.5	
8	9.5	17.8	3.8	1.6	WNW	4	E	5.8	E	0.0	0.0	0.0	9.2	
9	11.6	19.0	3.3	1.9	NW	5.6	NE	7.9	NE	0.0	0.0	0.0	7.3	
10	15.9	19.4	13.3	2.3	NW	12.2	WNW	17.7	WNW	117.5	28.0	14.0	0.0	
前半旬	11.5	16.5	6.3	2.9	WNW					35.0			30.9	
後半旬	11.5	16.8	6.9	1.7	WNW					139.5			25.0	
旬	11.5	16.7	6.6	2.3	WNW					174.5			55.9	
平年差/比	+1.8	+0.1	+2.8							682			97	

観測所名	小林										10℃以上積算気温			81
	気温(℃)			風向・風速(m/s)					降水量(mm)			日照(h)		
	平均	最高	最低	平均	最多	最大	風向	瞬間	風向	日計	1時間		10分	
1	11.3	18.3	6.3	2.2	WNW	4.9	WNW	8.1	WNW	0.0	0.0	0.0	9.6	
2	12.2	15.4	7.7	1.6	SSW	4.5	W	7.8	W	29.5	8.5	2.0	0.0	
3	10.8	14.3	7.4	5.3	NW	9.7	NW	19.7	WNW	0.5	0.5	0.5	5.6	
4	7.5	9.9	6.0	3.9	NW	7.5	WNW	14.2	NW	0.5	0.5	0.5	1.5	
5	8.6	12.0	4.9	2.8	NW	7.1	NNW	11.9	NNW	0.0	0.0	0.0	4.6	
6	7.7	9.3	6.0	1.2	WNW	3	WNW	5.4	NW	21.5	4.0	1.0	0.0	
7	10.8	17.0	7.0	1.5	WNW	4.1	W	6.1	W	0.0	0.0	0.0	9.1	
8	10.0	16.7	5.0	2.6	WNW	5.6	WNW	9.0	WNW	0.0	0.0	0.0	9.5	
9	11.1	17.5	3.4	2.1	SSE	6.5	SE	10.5	ESE	0.0	0.0	0.0	4.9	
10	14.6	16.9	11.6	2.0	SE	5.7	WSW	9.6	W	172.0	47.0	10.5	0.0	
前半旬	10.1	14.0	6.5	3.2	NW					30.5			21.3	
後半旬	10.8	15.5	6.6	1.9	WNW					193.5			23.5	
旬	10.5	14.7	6.5	2.5	WNW					224.0			44.8	
平年差/比	+1.1	+0.1	+1.5							469			79	

観測所名	宮崎										10℃以上積算気温			111
	気温(℃)			風向・風速(m/s)					降水量(mm)			日照(h)		
	平均	最高	最低	平均	最多	最大	風向	瞬間	風向	日計	1時間		10分	
1	12.1	18.4	6.6	2.9	WNW	5.3	WNW	6.5	NW	0.0	0.0	0.0	9.5	
2	13.1	18.0	7.6	2.2	WNW	4.4	WNW	6.3	NNW	34.5	9.5	2.5	1.4	
3	13.4	16.1	9.7	6.9	W	11.7	W	17.9	W	0.5	1.5	1.0	5.8	
4	10.4	13.6	7.5	4.9	W	9.6	WNW	15.5	W	0.0	0.0	0.0	5.6	
5	10.8	15.7	4.9	3.9	W	7.7	WNW	10.4	WNW	0.0	0.0	0.0	5.3	
6	9.2	11.5	8.3	2.3	WNW	4.3	WNW	6.0	NW	25.5	3.5	1.0	0.0	
7	11.9	17.7	7.6	2.8	WNW	4.8	NE	7.5	NE	0.0	0.0	0.0	8.2	
8	10.7	18.7	5.5	2.7	WNW	4.5	WNW	6.2	E	0.0	0.0	0.0	9.5	
9	12.2	18.5	4.8	3.1	WNW	5.3	NE	8.4	NE	0.0	0.0	0.0	4.7	
10	16.4	22.0	13.2	2.6	WNW	11.1	W	17.1	W	124.5	31.5	11.0	0.0	
前半旬	12.0	16.4	7.3	4.2	W					35.0			27.6	
後半旬	12.1	17.7	7.9	2.7	WNW					150.0			22.4	
旬	12.0	17.0	7.6	3.4	WNW					185.0			50.0	
平年差/比	+1.3	+0.7	+1.8							668			81	

地域気象観測旬報

2015年12月1日～10日 宮崎県 (87)
(4/5)

観測所名	青島										10℃以上積算気温			121
日付	気温(℃)			風向・風速(m/s)						降水量(mm)			日照(h)	
	平均	最高	最低	平均	最多	最大	風向	瞬間	風向	日計	1時間	10分		
1	13.1	17.6	8.7	1.9	W	3.5	W	5.6	WNW	0.0	0.0	0.0	8.3	
2	15.4	18.7	11.5	2.0	W	3.6	W	8.6	ESE	51.0	17.0	4.0	1.5	
3	14.0	17.0	11.0	4.2	WNW	8.4	WNW	17.1	WNW	0.0	0.5	0.0	4.5	
4	10.6	12.9	7.9	3.0	WNW	6.2	WNW	12.4	W	0.0	0.0	0.0	3.5	
5	11.6	15.4	6.5	3.0	WNW	6.3	WNW	11.9	WNW	0.0	0.0	0.0	5.8	
6	9.2	10.7	7.8	2.4	WNW	3.8	W	5.7	WNW	24.0	3.0	1.0	0.0	
7	12.4	16.9	8.4	2.3	WNW	3.7	W	6.5	NNE	0.5	0.5	0.5	5.8	
8	11.9	16.9	8.6	1.9	W	3.4	W	5.0	W	0.0	0.0	0.0	8.2	
9	14.7	18.8	8.7	2.3	W	4.2	ESE	8.0	ESE	0.0	0.0	0.0	2.7	
10	17.7	22.6	14.1	2.7	WNW	6.9	SE	17.0	ESE	202.5	40.0	10.0	0.0	
前半旬	12.9	16.3	9.1	2.8	WNW					51.0			23.6	
後半旬	13.2	17.2	9.5	2.3	WNW					227.0			16.7	
旬	13.1	16.8	9.3	2.6	WNW					278.0			40.3	
平年差/比	+1.8	+0.8	+2.1							794			81	

観測所名	赤江										10℃以上積算気温			115
日付	気温(℃)			風向・風速(m/s)						降水量(mm)			日照(h)	
	平均	最高	最低	平均	最多	最大	風向	瞬間	風向	日計	1時間	10分		
1	12.3	18.0	6.4	3.2	WNW	4.9	NNE	6.2	NE	0.0	0.0	0.0		
2	14.0	18.5	7.9	3.2	W	8.9	SSE	12.3	SE	37.0	14.5	4.5		
3	13.4	16.1	10.0	7.1	W	13.8	W	18.5	W	0.5	1.0	0.5		
4	10.3	14.1	7.4	5.9	W	10.9	W	19.0	WNW	0.0	0.0	0.0		
5	11.1	16.1	6.1	5.3	W	8.8	W	11.8	W	0.0	0.0	0.0		
6	9.3	11.3	8.2	3.1	WNW	5.4	W	6.2	NNW	24.0	3.5	1.0		
7	12.3	17.6	7.8	3.8	WNW	7.3	NNE	9.3	NNE	0.0	0.5	0.0		
8	11.0	17.6	5.5	3.2	WNW	5.1	NW	6.2	WNW	0.0	0.0	0.0		
9	13.0	19.4	5.0	4.8	WNW	7.6	NNE	9.8	E	0.0	0.0	0.0		
10	17.2	22.4	13.5	5.5	W	17.9	SSE	24.2	SSE	151.5	35.5	9.0		
前半旬	12.2	16.6	7.6	4.9	W					37.5				
後半旬	12.6	17.7	8.0	4.1	WNW					175.5				
旬	12.4	17.1	7.8	4.5	W					213.0				
平年差/比	+1.4	+0.7	+1.7							499				

観測所名	都城										10℃以上積算気温			74
日付	気温(℃)			風向・風速(m/s)						降水量(mm)			日照(h)	
	平均	最高	最低	平均	最多	最大	風向	瞬間	風向	日計	1時間	10分		
1	10.8	19.7	3.7	1.1	N	2.9	ENE	4.5	NE	0.0	0.0	0.0	9.5	
2	12.9	17.6	7.3	1.5	N	4	N	6.7	N	36.5	11.0	3.5	1.4	
3	12.1	14.8	8.6	2.9	W	6.5	WNW	15.4	WNW	0.5	1.5	0.5	4.0	
4	9.3	13.4	6.2	2.5	W	5.6	NW	11.0	WNW	0.0	0.0	0.0	2.7	
5	8.9	14.9	3.1	1.6	SSW	4.5	WNW	9.0	WNW	0.0	0.0	0.0	5.7	
6	7.9	8.7	6.8	1.7	ENE	3.2	N	5.7	N	28.5	3.0	1.0	0.0	
7	11.3	17.4	6.3	2.1	NE	4.8	NE	8.1	NNE	0.0	0.0	0.0	8.3	
8	9.3	18.7	2.9	1.2	NNE	2.6	N	4.0	N	0.0	0.0	0.0	6.5	
9	10.8	18.2	3.2	2.0	NE	4.5	ENE	7.6	ENE	0.0	0.0	0.0	5.1	
10	15.9	21.6	11.3	2.8	NNE	14	S	24.2	S	72.0	20.0	8.0	0.0	
前半旬	10.8	16.1	5.8	1.9	W					37.0			23.3	
後半旬	11.0	16.9	6.1	2.0	NE					100.5			19.9	
旬	10.9	16.5	5.9	1.9	NE					137.5			43.2	
平年差/比	+1.8	+1.0	+2.5							535			73	

観測所名	油津										10℃以上積算気温			124
日付	気温(℃)			風向・風速(m/s)						降水量(mm)			日照(h)	
	平均	最高	最低	平均	最多	最大	風向	瞬間	風向	日計	1時間	10分		
1	13.4	19.4	8.7	3.9	WNW	5.8	WNW	7.4	E	0.0	0.0	0.0	8.6	
2	16.4	21.3	11.5	4.0	W	7.6	SE	13.0	SE	43.5	23.0	10.0	0.7	
3	14.5	17.6	12.0	5.5	WNW	10.2	WNW	17.9	W	0.5	1.0	0.5	4.8	
4	11.4	15.4	7.2	4.5	WNW	9.6	W	16.9	W	0.0	0.0	0.0	4.5	
5	11.0	16.4	5.9	3.0	WNW	6.2	NW	9.4	NW	0.0	0.0	0.0	5.0	
6	9.4	10.5	7.9	3.4	WNW	6.8	WNW	8.3	NW	28.5	3.0	1.0	0.0	
7	12.7	17.6	8.9	3.3	NW	5.3	WNW	7.5	N	0.0	0.5	0.0	5.7	
8	11.7	18.6	7.1	3.6	WNW	5.5	WNW	7.3	WNW	0.0	0.0	0.0	8.4	
9	14.9	19.3	8.5	3.8	WNW	6.4	E	9.9	E	0.0	0.0	0.0	3.5	
10	18.4	23.4	13.8	4.7	WNW	10.8	S	20.2	SSW	93.5	19.5	9.0	0.0	
前半旬	13.3	18.0	9.1	4.2	WNW					44.0			23.6	
後半旬	13.4	17.9	9.2	3.8	WNW					122.0			17.6	
旬	13.4	18.0	9.2	4.0	WNW					166.0			41.2	
平年差/比	+1.5	+1.1	+1.7							532			73	

地域気象観測旬報

2015年12月1日～10日 宮崎県 (87)
(5/5)

観測所名	串間									10℃以上積算気温			日照 (h)
	気温(℃)			風向・風速(m/s)						降水量(mm)			
	平均	最高	最低	平均	最多	最大	風向	瞬間	風向	日計	1時間	10分	
1	12.0	20.2	5.2	1.7	NE	2.9	NE	4.4	NNE	0.0	0.0	0.0	9.7
2	16.3	21.0	10.7	2.3	NE	5.7	SSW	11.4	S	32.5	16.5	6.5	0.4
3	14.1	16.7	11.6	4.4	WNW	8.3	WNW	15.9	WNW	0.5	0.5	0.5	4.1
4	11.4	15.2	8.4	3.1	WNW	6.8	W	13.3	NW	0.0	0.0	0.0	4.5
5	10.8	15.5	4.7	1.6	WNW	4.8	WNW	10.5	WSW	0.0	0.0	0.0	5.9
6	9.2	10.5	7.5	0.9	NNE	3	NE	5.1	NE	27.0	3.0	1.0	0.0
7	12.0	18.2	6.7	1.6	NE	4.3	ENE	7.5	ENE	0.5	0.5	0.5	6.2
8	10.3	18.3	4.6	1.7	NE	2.9	WSW	4.3	WSW	0.0	0.0	0.0	9.5
9	13.0	19.5	4.9	2.2	NE	5.2	ENE	9.5	ENE	0.0	0.0	0.0	4.7
10	18.6	22.7	13.7	3.3	NE	10.6	S	19.8	S	70.5	10.0	5.0	0.0
前半旬	12.9	17.7	8.1	2.6	WNW					33.0			24.6
後半旬	12.6	17.8	7.5	1.9	NE					98.0			20.4
旬	12.8	17.8	7.8	2.3	NE					131.0			45.0
平年差/比	+2.2	+1.1	+2.8							518			77

地域雨量観測旬報

2015年12月1日～10日 宮崎県 (87)

(1/1)

観測所名	日之影				諸塚				北方				椎葉				都農				えびの							
	降水量(mm)				降水量(mm)				降水量(mm)				降水量(mm)				降水量(mm)				降水量(mm)							
	日計	平年比	最大1時間	最大10分間	日計	平年比	最大1時間	最大10分間	日計	平年比	最大1時間	最大10分間	日計	平年比	最大1時間	最大10分間	日計	平年比	最大1時間	最大10分間	日計	平年比	最大1時間	最大10分間	日計	平年比	最大1時間	最大10分間
1	0.0		0.0	0.0	0.0		0.0	0.0	0.0		0.0	0.0	0.0		0.0	0.0	0.0		0.0	0.0	0.0		0.0	0.0	0.0		0.0	0.0
2	30.5		9.5	2.5	27.5		7.5	2.0	30.0		7.5	1.5	32.5		8.5	2.0	56.5		15.0	3.5	35.0		8.5	2.5		8.5	2.5	
3	0.0		0.5	0.0	0.5		0.5	0.5	0.0		0.0	0.0	3.5		1.0	0.5	0.5		1.5	0.5	3.0		1.5	1.0		1.5	1.0	
4	1.0		0.5	0.5	0.0		0.0	0.0	0.5		0.5	0.5	0.0		0.5	0.0	0.0		0.0	0.0	5.0		1.5	1.0		1.5	1.0	
5	0.0		0.0	0.0	0.0		0.0	0.0	0.0		0.0	0.0	0.0		0.0	0.0	0.0		0.0	0.0	0.0		0.0	0.0		0.0	0.0	
半旬計/最大	31.5	//	9.5	2.5	28.0	224	7.5	2.0	30.5	238	7.5	1.5	36.0	//	8.5	2.0	57.0	//	15.0	3.5	43.0	211	8.5	2.5		8.5	2.5	
6	0.0		0.0	0.0	2.0		0.5	0.5	0.5		0.5	0.5	1.5		0.5	0.5	11.0		2.0	0.5	29.5		4.5	1.0		4.5	1.0	
7	0.0		0.0	0.0	0.0		0.0	0.0	0.0		0.0	0.0	0.0		0.5	0.0	0.0		0.0	0.0	0.0		0.0	0.0		0.0	0.0	
8	0.0		0.0	0.0	0.0		0.0	0.0	0.0		0.0	0.0	0.0		0.0	0.0	0.0		0.0	0.0	0.0		0.0	0.0		0.0	0.0	
9	0.0		0.0	0.0	0.0		0.0	0.0	0.0		0.0	0.0	0.0		0.0	0.0	0.0		0.0	0.0	0.0		0.0	0.0		0.0	0.0	
10	101.0		19.0	4.5	122.0		25.0	8.0	130.5		23.0	7.5	97.5		20.5	5.5	216.5		47.5	19.5	164.5		47.0	10.0		47.0	10.0	
半旬計/最大	101.0	//	19.0	4.5	124.0	1159	25.0	8.0	131.0	1248	23.0	7.5	99.0	//	20.5	5.5	227.5	//	47.5	19.5	194.0	965	47.0	10.0		47.0	10.0	
旬計	132.5	//			152.0	673			161.5	681			135.0	//			284.5	//			237.0	597						
旬最大	101.0		19.0	4.5	122.0		25.0	8.0	130.5		23.0	7.5	97.5		20.5	5.5	216.5		47.5	19.5	164.5		47.0	10.0		47.0	10.0	
起日	10		10	10	10		10	10	10		10	10	10		10	10	10		10	10	10		10	10		10	10	

観測所名	野尻				国富				深瀬																						
	降水量(mm)				降水量(mm)				降水量(mm)				降水量(mm)				降水量(mm)				降水量(mm)										
	日計	平年比	最大1時間	最大10分間	日計	平年比	最大1時間	最大10分間	日計	平年比	最大1時間	最大10分間	日計	平年比	最大1時間	最大10分間	日計	平年比	最大1時間	最大10分間	日計	平年比	最大1時間	最大10分間	日計	平年比	最大1時間	最大10分間	日計	平年比	最大1時間
1	0.0		0.0	0.0	0.0		0.0	0.0	0.0		0.5	0.5																			
2	29.0		7.5	2.0	29.0		8.0	2.5	52.0		15.0	4.5																			
3	1.0		0.5	0.5	0.0		1.0	0.5	0.0		0.5	0.0																			
4	0.0		0.5	0.0	0.0		0.0	0.0	0.0		0.0	0.0																			
5	0.0		0.0	0.0	0.0		0.0	0.0	0.0		0.0	0.0																			
半旬計/最大	30.0	217	7.5	2.0	29.0	223	8.0	2.5	52.0	271	15.0	4.5																			
6	27.0		3.5	1.0	22.5		3.0	1.0	31.5		3.0	1.0																			
7	0.0		0.0	0.0	0.0		0.0	0.0	0.0		0.0	0.0																			
8	0.0		0.0	0.0	0.0		0.0	0.0	0.0		0.0	0.0																			
9	0.0		0.0	0.0	0.0		0.0	0.0	0.5		0.5	0.5																			
10	133.5		50.5	17.0	108.0		34.0	14.5	160.0		26.0	7.0																			
半旬計/最大	160.5	//	50.5	17.0	130.5	1097	34.0	14.5	192.0	1136	26.0	7.0																			
旬計	190.5	722			159.5	613			244.0	685																					
旬最大	133.5		50.5	17.0	108.0		34.0	14.5	160.0		26.0	7.0																			
起日	10		10	10	10		10	10	10		10	10																			