

## 宮 崎 県 農 業 気 象 速 報

平成 27 年 12 月 下旬

宮 崎 地 方 気 象 台

平成 28 年 1 月 4 日

## 気 象 概 況

期間のはじめは、低気圧や前線の通過、気圧の谷の影響で曇りや雨となり、23日は、えびので日降水量が100mmを超える大雨となった。期間の中頃からは高気圧に覆われ晴れの日が多くなった。また、期間の終わりに一時的に寒気の影響を受けたものの期間を通して気温の高い日が多かった。

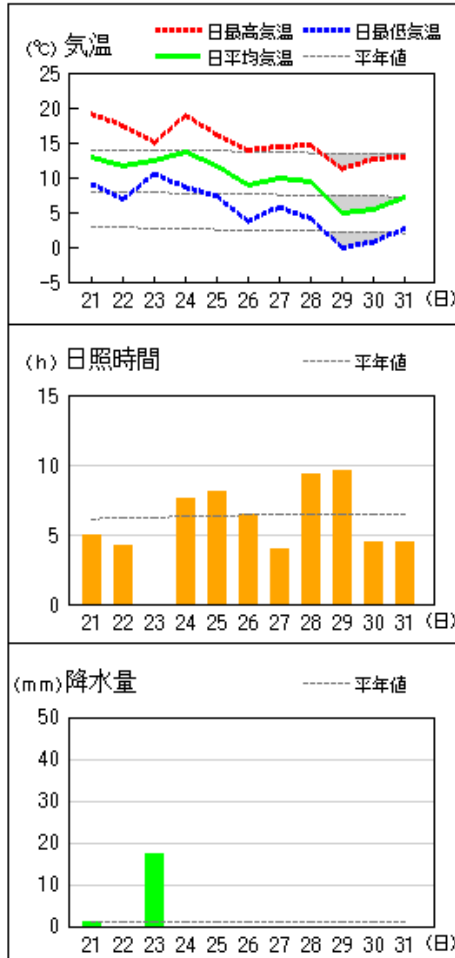
県内各地の旬平均気温は平年差+1.5℃～+2.7℃で、平年より高いか平年よりかなり高かった。旬降水量は8.5mm～125.5mm（平年比52%～398%）で平年並か平年より多く、加久藤、えびのでは平年よりかなり多かった。旬日照時間は平年比82%～120%で平年並か平年より少なく、加久藤では平年より多かった。

宮崎市の旬平均気温は平年より高く、旬降水量は平年より多く、旬日照時間は平年より少なかった。

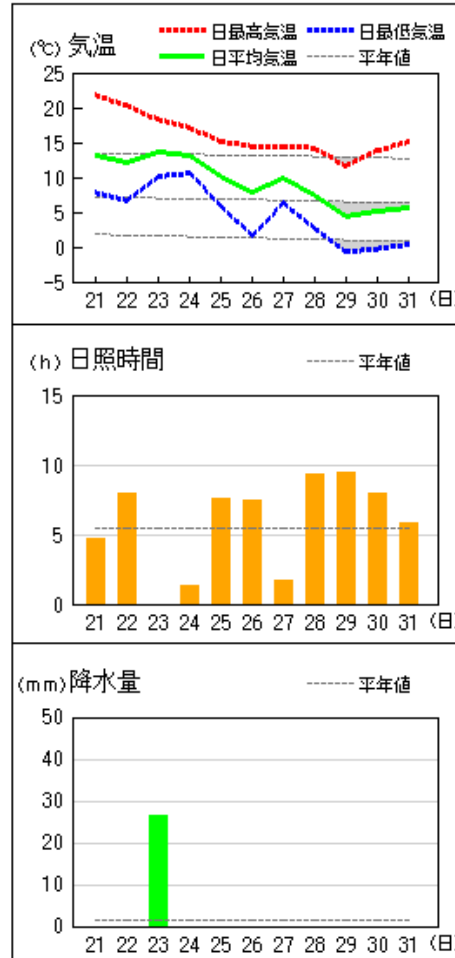
日々の天気概況	宮崎市の昼間の天気
21日 はじめ気圧の谷の影響を受けたが、次第に高気圧に覆われた。	晴時々曇一時雨
22日 気圧の谷や湿った空気の影響を受けた。	曇時々晴
23日 低気圧や前線の影響を受けた。	雨一時曇
24日 気圧の谷の影響を受けた。	曇時々晴
25日 高気圧に覆われた。	晴
26日 高気圧に覆われた。	晴
27日 気圧の谷の影響を受けた。	曇
28日 高気圧に覆われた。	快晴
29日 高気圧に覆われた。	晴後一時薄曇
30日 はじめ気圧の谷の影響を受けたが、次第に高気圧に覆われた。	曇時々晴
31日 高気圧に覆われた。	晴一時薄曇

地上気象 気象経過図：2015年12月21日-2015年12月31日

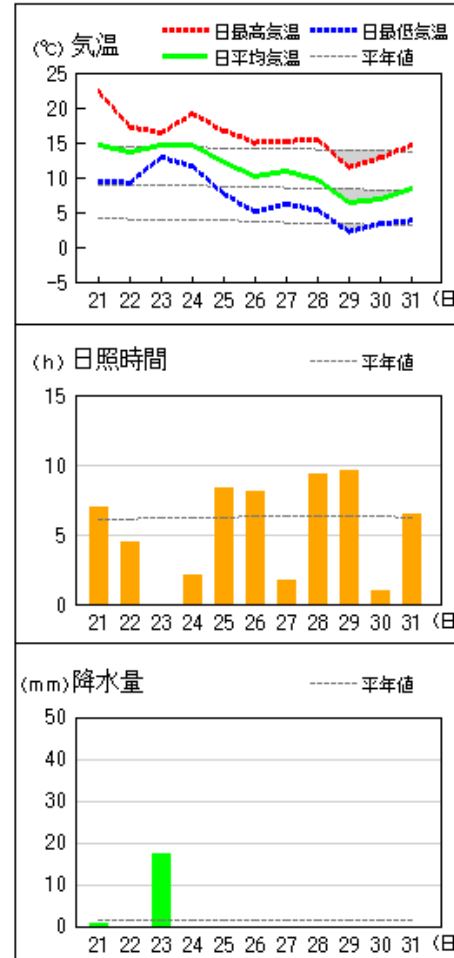
延岡



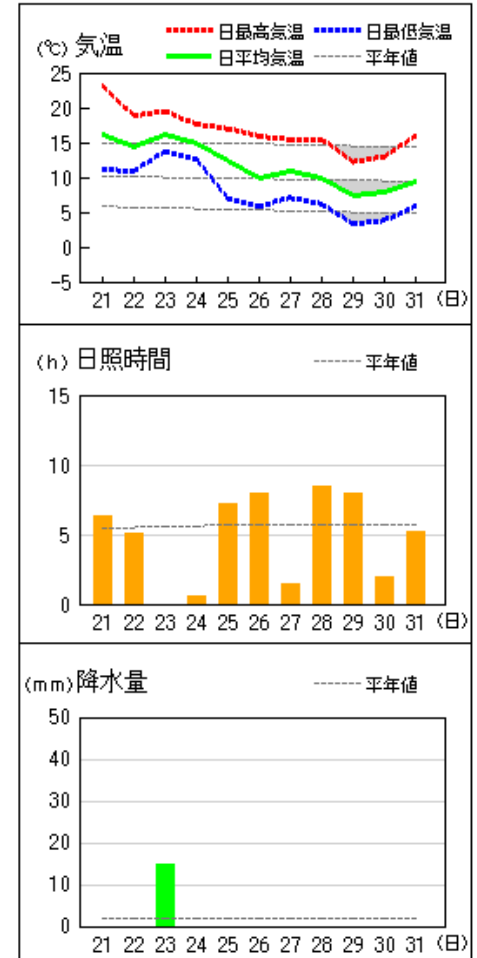
都城



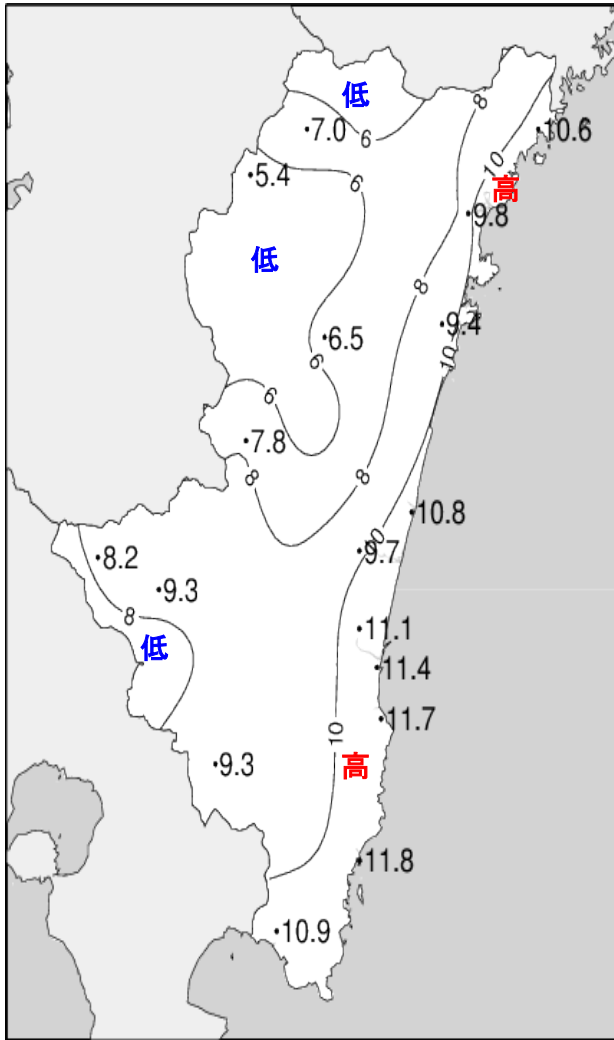
宮崎



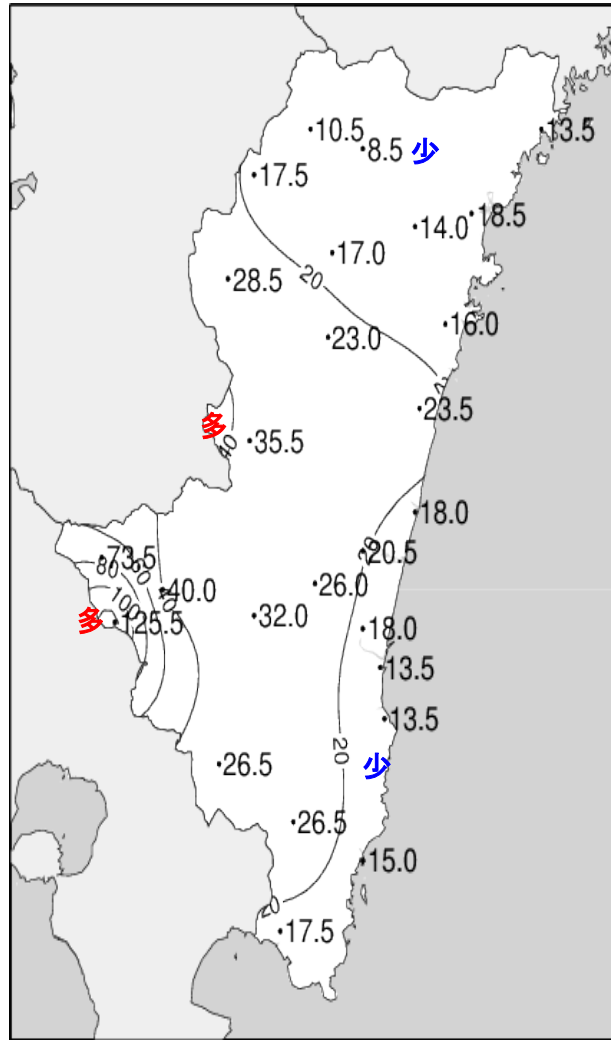
油津



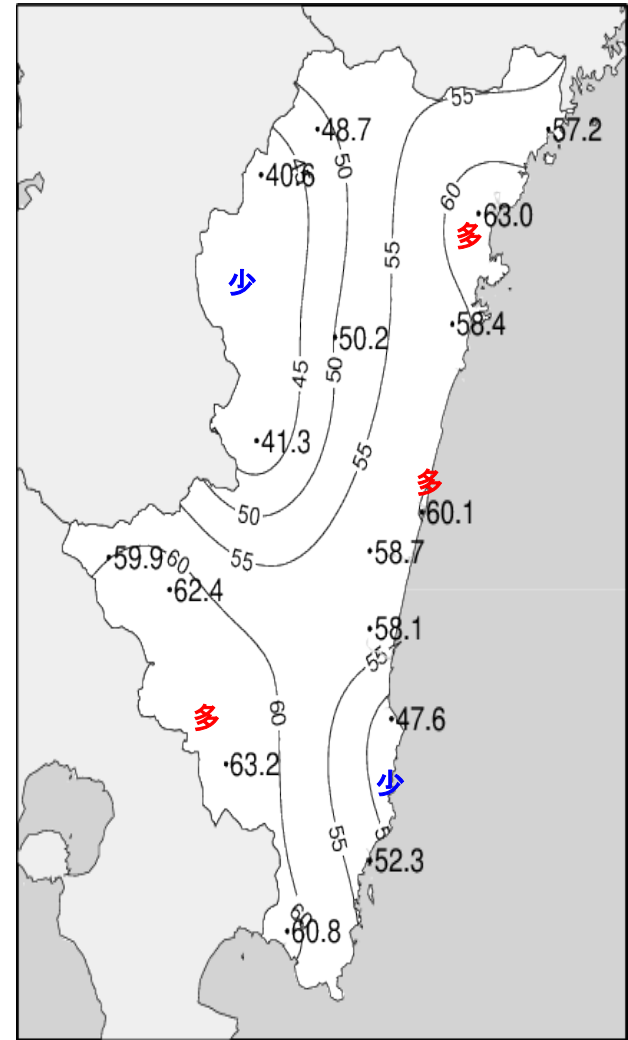
## 平成27年(2015年)12月下旬 気象分布図



2015年12月下旬気温観測値(°C)メッシュ平年値補正

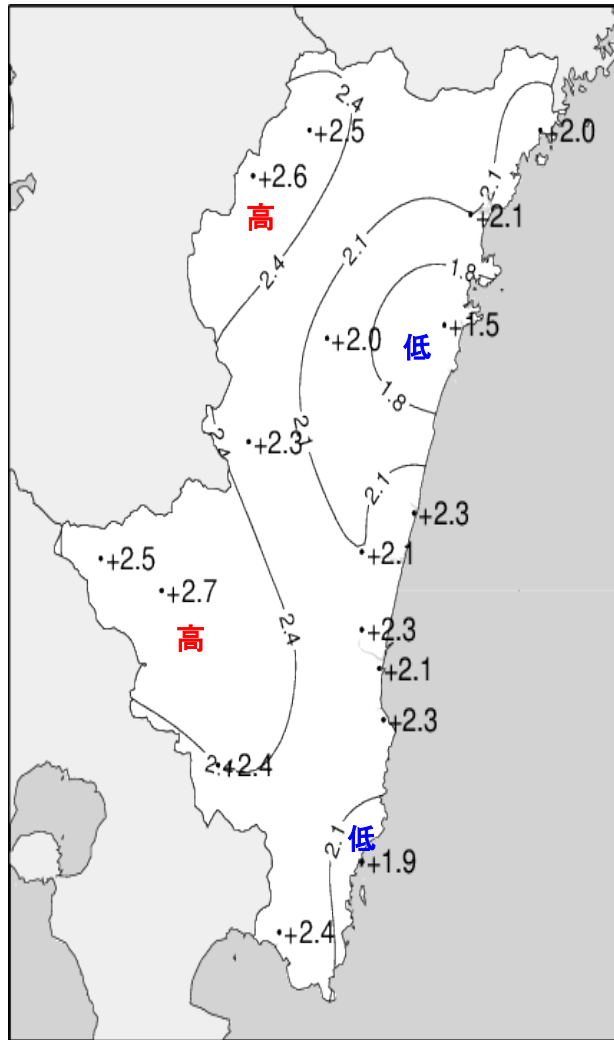


2015年12月下旬降水量観測値(ミリ)

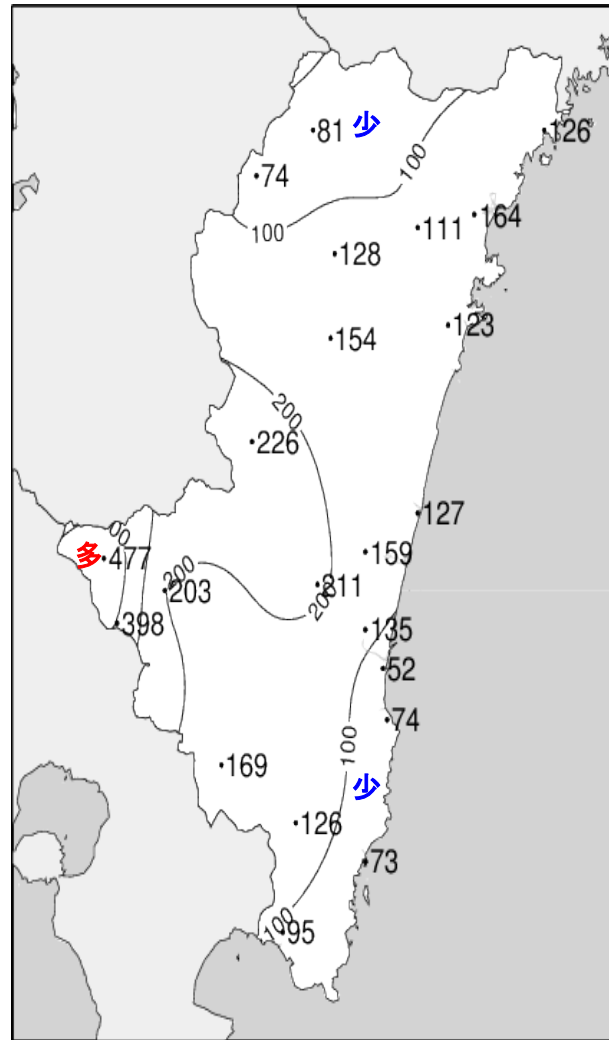


2015年12月下旬日照時間観測値(時間)

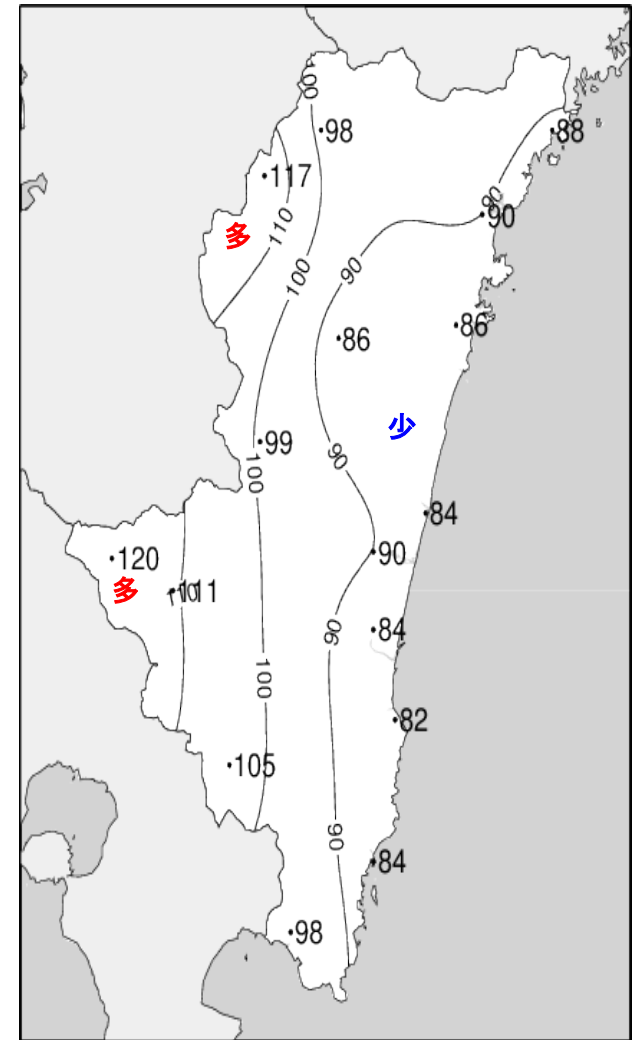
## 平成27年(2015年)12月下旬 気象分布図(平年差、平年比)



2015年12月下旬気温平年差(°C)



2015年12月下旬降水量平年比(%)



2015年12月下旬日照時間平年比(%)

# 地域気象観測旬報

2015年12月21日～31日 宮崎県 (87)  
(1/5)

観測所名	高千穂										10℃以上積算気温			33
	気温(℃)			風向・風速(m/s)						降水量(mm)			日照(h)	
	平均	最高	最低	平均	最多	最大	風向	瞬間	風向	日計	1時間	10分		
21	10.3	15.6	7.2	1.4	NNW	3.9	NW	7.4	NNW	3.0	2.0	0.5	0.4	
22	9.3	<u>17.4</u>	4.9	1.1	NNW	4.4	NNW	8.4	NNW	0.0	0.0	0.0	4.2	
23	10.6	13.9	5.7	0.9	NW	3.5	NW	5.8	NW	<u>7.5</u>	<u>3.0</u>	<u>1.0</u>	0.0	
24	11.8	16.8	7.1	1.7	NW	3.9	SW	8.7	SW	0.0	0.0	0.0	3.7	
25	7.9	11.4	2.2	3.0	NW	<u>5.4</u>	NW	<u>11.3</u>	NNW	0.0	0.0	0.0	7.3	
26	6.3	9.9	1.8	2.8	NNW	5.3	NNW	8.6	NNW	0.0	0.0	0.0	4.3	
27	7.7	12.0	4.5	2.0	NNW	4.6	NNW	9.6	SW	0.0	0.0	0.0	3.5	
28	5.4	9.7	1.3	2.6	NW	4.3	NW	9.1	NNW	0.0	0.0	0.0	5.6	
29	2.6	9.7	-2.3	2.4	NNW	4.7	NW	7.8	NNW	0.0	0.0	0.0	9.0	
30	1.8	11.1	<u>-3.7</u>	1.6	NNW	3.8	NNW	8.1	NW	0.0	0.0	0.0	8.7	
31	3.2	8.0	-1.5	1.6	NNW	4.4	NNW	7.6	NNW	0.0	0.0	0.0	2.0	
前半旬	10.0	15.0	5.4	1.6	NW					10.5			15.6	
後半旬	4.5	10.1	0.0	2.2	NNW					0.0			33.1	
旬	7.0	12.3	2.5	1.9	NW					10.5			48.7	
平年差/比	+2.5	+1.4	+3.1							81			98	

観測所名	古江										10℃以上積算気温			76
	気温(℃)			風向・風速(m/s)						降水量(mm)			日照(h)	
	平均	最高	最低	平均	最多	最大	風向	瞬間	風向	日計	1時間	10分		
21	14.0	18.4	10.3	2.2	N	6.9	N	9.2	N	0.0	0.0	0.0	3.5	
22	13.1	18.0	10.5	3.9	N	8.4	N	11.9	N	0.0	0.0	0.0	4.9	
23	13.0	16.5	10.2	3.1	NNE	<u>9.8</u>	N	<u>15.8</u>	NNW	<u>13.5</u>	<u>3.5</u>	<u>1.0</u>	0.0	
24	14.2	<u>19.1</u>	10.8	3.1	N	9.6	N	15.2	N	0.0	0.0	0.0	5.6	
25	11.7	15.3	6.9	3.7	N	7.3	N	11.5	NE	0.0	0.0	0.0	6.8	
26	8.3	13.8	<u>1.9</u>	2.4	NNE	6.3	N	9.0	NNW	0.0	0.0	0.0	7.2	
27	10.2	15.3	6.0	2.9	NNE	6.8	N	10.2	N	0.0	0.0	0.0	4.4	
28	9.3	14.3	4.5	4.2	N	8.4	N	11.5	N	0.0	0.0	0.0	8.5	
29	6.3	11.3	2.3	2.4	NNE	5.5	N	9.7	N	0.0	0.0	0.0	8.8	
30	7.7	12.7	4.0	3.7	N	7.7	N	11.4	N	0.0	0.0	0.0	4.3	
31	8.4	12.7	3.9	3.2	N	8	N	11.9	NNW	0.0	0.0	0.0	3.2	
前半旬	13.2	17.5	9.7	3.2	N					13.5			20.8	
後半旬	8.4	13.4	3.8	3.1	N					0.0			36.4	
旬	10.6	15.2	6.5	3.2	N					13.5			57.2	
平年差/比	+2.0	+1.3	+2.4							126			88	

観測所名	鞍岡										10℃以上積算気温			10
	気温(℃)			風向・風速(m/s)						降水量(mm)			日照(h)	
	平均	最高	最低	平均	最多	最大	風向	瞬間	風向	日計	1時間	10分		
21	9.5	14.2	4.3	0.9	SW	2.8	SSW	7.2	S	4.5	3.0	1.5	1.1	
22	6.6	14.3	1.4	1.2	WSW	2.7	WSW	5.7	SW	0.0	0.0	0.0	6.1	
23	10.0	<u>15.0</u>	5.3	0.8	NE	2.5	E	5.2	W	<u>11.5</u>	<u>4.5</u>	<u>1.5</u>	0.0	
24	9.8	14.5	5.5	0.8	NE	1.9	S	5.7	SSW	0.5	0.5	0.5	3.7	
25	5.8	9.1	1.1	1.2	ENE	2.4	S	6.3	NE	0.0	0.0	0.0	3.8	
26	4.9	10.1	0.4	1.1	NNE	2.9	NE	6.8	ENE	0.0	0.0	0.0	3.6	
27	6.2	9.9	3.8	0.8	NNE	2.9	SSW	6.0	S	0.0	0.0	0.0	4.2	
28	3.9	8.2	0.2	1.2	ESE	<u>3.3</u>	SSW	<u>8.9</u>	ENE	0.0	0.0	0.0	4.5	
29	0.6	7.3	-3.6	1.1	ENE	2.7	E	6.3	ESE	0.0	0.0	0.0	6.8	
30	0.2	8.7	<u>-4.6</u>	0.9	WSW	2.4	ENE	5.5	NE	0.0	0.0	0.0	6.8	
31	1.6	5.5	-1.9	0.6	NE	1.7	SSW	4.0	NNE	1.0	0.5	0.5	0.0	
前半旬	8.3	13.4	3.5	1.0	NE					16.5			14.7	
後半旬	2.9	8.3	-0.9	1.0	ENE					1.0			25.9	
旬	5.4	10.6	1.1	1.0	ENE					17.5			40.6	
平年差/比	+2.6	+2.2	+2.9							74			117	

観測所名	延岡										10℃以上積算気温			63
	気温(℃)			風向・風速(m/s)						降水量(mm)			日照(h)	
	平均	最高	最低	平均	最多	最大	風向	瞬間	風向	日計	1時間	10分		
21	13.0	<u>19.1</u>	9.0	1.9	W	5.5	WNW	8.3	W	1.0	0.5	0.5	4.9	
22	11.6	17.5	6.8	1.7	W	3.9	W	5.8	NE	0.0	0.0	0.0	4.2	
23	12.5	15.0	10.5	1.6	W	4.1	NNW	7.3	NW	<u>17.5</u>	<u>4.0</u>	<u>1.5</u>	0.0	
24	13.7	18.9	8.6	1.8	W	4.7	NW	7.0	NW	0.0	0.0	0.0	7.6	
25	11.7	16.2	7.3	3.7	W	7.7	WNW	12.2	W	0.0	0.0	0.0	8.1	
26	8.8	13.9	3.7	2.4	W	7	WNW	11.2	WSW	0.0	0.0	0.0	6.4	
27	9.9	14.4	5.7	1.8	W	7.5	WNW	12.3	WNW	0.0	0.0	0.0	4.0	
28	9.4	14.6	4.1	4.4	W	<u>9.3</u>	WNW	<u>14.8</u>	WNW	0.0	0.0	0.0	9.3	
29	4.9	11.2	<u>-0.1</u>	1.6	WSW	3.5	SSE	6.9	SSE	0.0	0.0	0.0	9.6	
30	5.4	12.6	0.7	1.8	W	3.6	W	5.1	WSW	0.0	0.0	0.0	4.5	
31	7.2	13.0	2.6	2.5	W	7	W	11.0	W	0.0	0.0	0.0	4.4	
前半旬	12.5	17.3	8.4	2.1	W					18.5			24.8	
後半旬	7.6	13.3	2.8	2.4	W					0.0			38.2	
旬	9.8	15.1	5.4	2.3	W					18.5			63.0	
平年差/比	+2.1	+1.3	+2.9							164			90	

# 地域気象観測旬報

2015年12月21日～31日 宮崎県 (87)  
(2/5)

観測所名	日向											10℃以上積算気温			61
	気温(℃)			風向・風速(m/s)						降水量(mm)			日照(h)		
	平均	最高	最低	平均	最多	最大	風向	瞬間	風向	日計	1時間	10分			
21	13.1	<u>20.0</u>	9.5	1.3	WSW	2.9	W	6.0	W	0.0	0.0	0.0	6.2		
22	12.3	17.7	9.2	1.1	W	2.5	W	4.4	W	0.0	0.0	0.0	3.6		
23	12.7	14.5	10.6	1.1	W	2.8	W	6.6	W	<u>16.0</u>	<u>5.5</u>	<u>2.0</u>	0.0		
24	13.1	18.7	9.4	1.1	W	2.5	SE	4.9	E	0.0	0.5	0.5	5.9		
25	10.2	15.9	4.1	1.7	W	<u>4.9</u>	WNW	<u>9.6</u>	WNW	0.0	0.0	0.0	8.1		
26	7.2	13.8	1.5	1.4	WSW	3.6	SW	6.3	ESE	0.0	0.0	0.0	8.5		
27	9.1	15.6	5.1	1.3	WSW	3	W	5.9	W	0.0	0.0	0.0	3.0		
28	8.4	14.9	4.7	1.8	W	3.4	WNW	6.6	W	0.0	0.0	0.0	8.5		
29	4.5	10.9	<u>0.0</u>	1.1	W	2.8	ESE	5.4	E	0.0	0.0	0.0	8.7		
30	5.4	12.5	0.7	1.2	W	3.1	W	5.1	WSW	0.0	0.0	0.0	2.0		
31	7.0	13.0	1.6	1.7	W	3.5	WNW	7.0	NW	0.0	0.0	0.0	3.9		
前半旬	12.3	17.4	8.6	1.3	W					16.0			23.8		
後半旬	6.9	13.5	2.3	1.4	W					0.0			34.6		
旬	9.4	15.2	5.1	1.3	W					16.0			58.4		
平年差/比	+1.5	+1.0	+2.3							123			86		

観測所名	神門											10℃以上積算気温			22
	気温(℃)			風向・風速(m/s)						降水量(mm)			日照(h)		
	平均	最高	最低	平均	最多	最大	風向	瞬間	風向	日計	1時間	10分			
21	9.9	<u>18.6</u>	5.4	0.3	SSE	2.1	SSW	5.9	NE	2.0	1.5	0.5	1.2		
22	9.0	17.3	1.6	0.4	S	2.5	SSE	4.9	SSE	0.0	0.0	0.0	5.3		
23	10.6	13.3	8.1	0.2	SSW	1	NNW	2.3	SSE	<u>21.0</u>	<u>4.0</u>	<u>1.0</u>	0.0		
24	11.5	18.1	8.6	0.4	SSE	1.6	S	3.0	N	0.0	0.0	0.0	3.0		
25	7.5	14.8	0.0	0.6	SE	3.1	NNE	6.4	NNE	0.0	0.0	0.0	7.1		
26	4.6	14.6	-1.7	0.5	S	3	S	<u>8.8</u>	S	0.0	0.0	0.0	6.9		
27	5.8	13.9	0.8	0.3	S	1.7	S	3.1	SSE	0.0	0.0	0.0	2.3		
28	4.2	14.2	-0.8	0.5	S	2.4	SSW	5.5	S	0.0	0.0	0.0	7.1		
29	1.9	11.7	<u>-3.7</u>	0.5	SSE	2.2	SSE	4.2	SSE	0.0	0.0	0.0	8.3		
30	3.0	13.5	-2.7	0.5	SSE	<u>3.1</u>	SSE	7.3	SW	0.0	0.0	0.0	5.6		
31	3.3	11.2	-1.9	0.4	S	1.8	E	4.8	ESE	0.0	0.0	0.0	3.4		
前半旬	9.7	16.4	4.7	0.4	SSE					23.0			16.6		
後半旬	3.8	13.2	-1.7	0.5	SSE					0.0			33.6		
旬	6.5	14.7	1.2	0.4	SSE					23.0			50.2		
平年差/比	+2.0	+1.4	+2.8							154			86		

観測所名	西米良											10℃以上積算気温			44
	気温(℃)			風向・風速(m/s)						降水量(mm)			日照(h)		
	平均	最高	最低	平均	最多	最大	風向	瞬間	風向	日計	1時間	10分			
21	11.0	17.9	7.3	0.4	NNE	2.9	S	5.6	N	2.0	1.5	0.5	1.9		
22	10.6	<u>18.7</u>	5.8	0.4	NNE	2.7	NNE	4.9	NNE	0.0	0.0	0.0	4.6		
23	10.9	12.2	9.2	0.1	NNE	1.3	NNE	2.3	NNE	<u>33.0</u>	<u>7.0</u>	<u>2.0</u>	0.0		
24	11.9	16.3	9.4	0.4	NNE	1.7	SSE	4.1	SSW	0.5	0.5	0.5	2.8		
25	9.5	14.0	5.7	1.0	NNW	3	SE	8.0	E	0.0	0.0	0.0	6.1		
26	7.0	13.8	1.2	0.7	SE	3.6	SSE	7.6	S	0.0	0.0	0.0	4.7		
27	7.7	13.1	3.4	0.3	S	2.1	SSE	4.5	S	0.0	0.0	0.0	1.7		
28	6.2	12.5	1.9	0.8	ENE	<u>4.7</u>	SE	<u>8.6</u>	SSE	0.0	0.0	0.0	6.2		
29	3.2	11.1	<u>-1.3</u>	0.5	S	2.7	S	5.9	SSE	0.0	0.0	0.0	6.2		
30	3.5	12.5	-1.0	0.2	SSE	1.9	S	4.8	E	0.0	0.0	0.0	4.8		
31	4.3	10.6	0.0	0.6	SSE	3.8	SSE	7.1	S	0.0	0.0	0.0	2.3		
前半旬	10.8	15.8	7.5	0.5	NNE					35.5			15.4		
後半旬	5.3	12.3	0.7	0.5	S					0.0			25.9		
旬	7.8	13.9	3.8	0.5	NNE					35.5			41.3		
平年差/比	+2.3	+1.6	+3.3							226			99		

観測所名	高鍋											10℃以上積算気温			80
	気温(℃)			風向・風速(m/s)						降水量(mm)			日照(h)		
	平均	最高	最低	平均	最多	最大	風向	瞬間	風向	日計	1時間	10分			
21	14.1	<u>19.0</u>	10.6	1.3	WNW	3.3	NE	5.7	ENE	2.0	2.0	1.0	6.5		
22	13.4	17.1	9.7	1.3	NW	3	NE	5.5	NE	0.0	0.0	0.0	5.2		
23	14.8	16.8	13.1	1.0	WNW	2.6	SW	4.2	WSW	<u>16.0</u>	<u>4.0</u>	<u>1.0</u>	0.0		
24	14.8	17.9	12.8	1.4	WSW	3.5	WSW	6.3	WNW	0.0	0.0	0.0	3.0		
25	12.2	16.2	7.1	2.3	W	3.7	ESE	6.8	W	0.0	0.0	0.0	8.5		
26	8.6	13.8	2.4	2.0	WNW	<u>4.4</u>	S	6.9	SSE	0.0	0.0	0.0	9.1		
27	10.4	15.7	5.6	1.4	WNW	2.5	W	4.3	W	0.0	0.0	0.0	3.0		
28	9.8	15.1	5.9	2.1	W	3.6	NE	7.2	SSE	0.0	0.0	0.0	9.0		
29	5.7	11.0	<u>0.8</u>	1.5	NW	3	SE	4.6	ESE	0.0	0.0	0.0	9.6		
30	6.6	11.8	2.4	1.3	NW	2.3	WSW	4.1	WSW	0.0	0.0	0.0	1.0		
31	8.3	14.9	3.2	1.8	WNW	3.9	N	<u>7.2</u>	N	0.0	0.0	0.0	5.2		
前半旬	13.9	17.4	10.7	1.5	W					18.0			23.2		
後半旬	8.2	13.7	3.4	1.7	WNW					0.0			36.9		
旬	10.8	15.4	6.7	1.6	WNW					18.0			60.1		
平年差/比	+2.3	+1.0	+3.5							127			84		

## 地域気象観測旬報

2015年12月21日～31日 宮崎県 (87)

(3/5)

観測所名	加久藤										10℃以上積算気温			48
	気温(℃)			風向・風速(m/s)					降水量(mm)			日照(h)		
	平均	最高	最低	平均	最多	最大	風向	瞬間	風向	日計	1時間		10分	
21	12.0	<u>18.8</u>	7.3	1.3	WNW	4.8	W	8.4	W	3.5	3.5	2.0	3.6	
22	10.6	18.2	6.3	1.0	S	3.5	W	6.3	WSW	0.0	0.0	0.0	6.7	
23	12.9	15.5	8.0	1.4	E	4.2	E	9.3	E	<u>70.0</u>	<u>15.5</u>	<u>4.0</u>	0.0	
24	12.2	17.2	8.5	1.4	WSW	3.6	WSW	6.2	SW	0.0	0.0	0.0	2.6	
25	8.6	12.5	2.0	2.7	WNW	5.3	NW	9.5	WNW	0.0	0.0	0.0	8.1	
26	7.0	13.1	0.7	2.0	W	5.2	WSW	9.9	SW	0.0	0.0	0.0	5.6	
27	9.2	13.4	5.2	2.1	WNW	4.6	NNW	8.3	NW	0.0	0.0	0.0	3.0	
28	6.4	12.1	2.2	2.6	W	5.6	NW	<u>10.1</u>	NNW	0.0	0.0	0.0	8.5	
29	3.6	10.7	-1.9	1.5	WNW	4.1	SW	6.9	NNW	0.0	0.0	0.0	9.6	
30	3.7	11.9	<u>-2.9</u>	1.3	WSW	3.6	SW	6.3	WNW	0.0	0.0	0.0	8.8	
31	4.2	10.4	-0.4	1.4	NW	<u>6.1</u>	NNW	9.3	NW	0.0	0.0	0.0	3.4	
前半旬	11.3	16.4	6.4	1.6	WNW					73.5			21.0	
後半旬	5.7	11.9	0.5	1.8	WNW					0.0			38.9	
旬	8.2	14.0	3.2	1.7	WNW					73.5			59.9	
平年差/比	+2.5	+2.0	+3.1							477			120	

観測所名	西都										10℃以上積算気温			66
	気温(℃)			風向・風速(m/s)					降水量(mm)			日照(h)		
	平均	最高	最低	平均	最多	最大	風向	瞬間	風向	日計	1時間		10分	
21	13.4	<u>22.1</u>	9.0	1.5	NW	6.1	W	8.9	W	0.5	0.5	0.5	6.1	
22	12.5	17.1	7.3	1.3	WNW	3.1	ESE	5.3	SE	0.0	0.0	0.0	3.7	
23	14.1	16.9	12.2	0.9	WNW	2.4	NNW	3.8	NNW	<u>19.5</u>	<u>4.0</u>	<u>1.0</u>	0.0	
24	13.9	18.7	10.9	1.4	NW	3.6	W	5.9	WSW	0.5	0.5	0.5	3.1	
25	11.6	17.0	7.3	2.9	W	5.2	W	8.6	W	0.0	0.0	0.0	8.4	
26	7.8	13.9	1.3	1.8	WNW	4.6	W	8.4	W	0.0	0.0	0.0	8.5	
27	9.3	15.8	4.0	1.6	NW	3.6	WSW	5.3	W	0.0	0.0	0.0	2.6	
28	8.5	15.7	2.3	2.4	WSW	6.1	WNW	9.1	W	0.0	0.0	0.0	9.0	
29	4.5	11.1	<u>-0.9</u>	1.6	NW	3.7	E	5.3	ESE	0.0	0.0	0.0	9.6	
30	5.2	12.4	0.8	1.2	NW	2.4	WNW	3.3	ENE	0.0	0.0	0.0	1.2	
31	6.4	14.5	1.2	1.9	WNW	<u>7.1</u>	NW	<u>10.0</u>	WNW	0.0	0.0	0.0	6.5	
前半旬	13.1	18.4	9.3	1.6	WNW					20.5			21.3	
後半旬	7.0	13.9	1.5	1.8	NW					0.0			37.4	
旬	9.7	15.9	5.0	1.7	NW					20.5			58.7	
平年差/比	+2.1	+1.4	+3.3							159			90	

観測所名	小林										10℃以上積算気温			51
	気温(℃)			風向・風速(m/s)					降水量(mm)			日照(h)		
	平均	最高	最低	平均	最多	最大	風向	瞬間	風向	日計	1時間		10分	
21	13.1	<u>19.3</u>	9.7	1.9	NW	4.9	WNW	9.9	WNW	2.5	2.5	1.0	3.1	
22	12.0	17.8	7.0	1.5	WNW	4.4	WNW	5.9	WNW	0.0	0.0	0.0	6.6	
23	13.1	15.3	10.8	1.6	WNW	4	WNW	7.0	WNW	<u>37.5</u>	<u>6.0</u>	<u>2.0</u>	0.0	
24	13.0	16.8	10.2	2.5	WNW	4.1	WNW	7.3	WNW	0.0	0.0	0.0	2.9	
25	9.2	12.7	5.2	3.4	WNW	5.8	NW	11.1	WNW	0.0	0.0	0.0	8.5	
26	8.4	13.2	4.0	2.6	WNW	5	W	8.9	W	0.0	0.0	0.0	6.9	
27	9.7	13.3	6.8	2.2	WNW	5.4	NNW	8.0	N	0.0	0.0	0.0	3.7	
28	7.2	12.2	4.1	3.9	WNW	<u>7.1</u>	NNW	11.2	NNW	0.0	0.0	0.0	7.7	
29	4.7	10.6	<u>-0.4</u>	2.8	WNW	4.7	WNW	8.6	W	0.0	0.0	0.0	9.4	
30	5.4	12.0	0.5	3.2	WNW	5.6	WNW	7.9	WNW	0.0	0.0	0.0	8.6	
31	6.1	11.9	2.8	2.6	WNW	5.2	NW	<u>11.3</u>	WNW	0.0	0.0	0.0	5.0	
前半旬	12.1	16.4	8.6	2.2	WNW					40.0			21.1	
後半旬	6.9	12.2	3.0	2.9	WNW					0.0			41.3	
旬	9.3	14.1	5.5	2.6	WNW					40.0			62.4	
平年差/比	+2.7	+2.9	+3.0							203			111	

観測所名	宮崎										10℃以上積算気温			91
	気温(℃)			風向・風速(m/s)					降水量(mm)			日照(h)		
	平均	最高	最低	平均	最多	最大	風向	瞬間	風向	日計	1時間		10分	
21	14.6	<u>22.3</u>	9.5	3.1	WNW	7.6	W	<u>12.5</u>	W	0.5	0.5	0.5	7.0	
22	13.7	17.2	9.2	2.4	WNW	5.1	WNW	6.1	WNW	0.0	0.0	0.0	4.5	
23	14.7	16.4	12.9	1.5	WNW	4.6	WNW	6.4	NW	<u>17.5</u>	<u>4.0</u>	<u>1.0</u>	0.0	
24	14.6	19.1	11.6	2.3	W	5.3	W	7.8	WSW	0.0	0.0	0.0	2.1	
25	12.1	16.7	7.6	5.3	W	<u>8.1</u>	W	10.9	W	0.0	0.0	0.0	8.3	
26	10.1	15.0	5.1	3.2	W	7	W	9.9	WNW	0.0	0.0	0.0	8.1	
27	10.9	15.2	6.2	2.6	WNW	6.5	WSW	9.8	WSW	0.0	0.0	0.0	1.7	
28	9.6	15.4	5.3	4.7	W	8	WSW	12.0	W	0.0	0.0	0.0	9.3	
29	6.3	11.4	<u>2.2</u>	2.8	WNW	5.4	WNW	7.8	WNW	0.0	0.0	0.0	9.6	
30	7.0	12.8	3.3	2.8	WNW	5.5	NW	7.4	NW	0.0	0.0	0.0	1.0	
31	8.3	14.6	3.8	3.5	WNW	7.3	W	10.4	WSW	0.0	0.0	0.0	6.5	
前半旬	13.9	18.3	10.2	2.9	WNW					18.0			21.9	
後半旬	8.7	14.1	4.3	3.3	WNW					0.0			36.2	
旬	11.1	16.0	7.0	3.1	WNW					18.0			58.1	
平年差/比	+2.3	+1.7	+3.2							135			84	

# 地域気象観測旬報

2015年12月21日～31日 宮崎県 (87)  
(4/5)

観測所名	青島									10℃以上積算気温				日照 (h)
	気温(℃)			風向・風速(m/s)					降水量(mm)					
	平均	最高	最低	平均	最多	最大	風向	瞬間	風向	日計	1時間	10分		
21	15.1	<u>22.9</u>	10.7	1.6	WSW	4.6	WNW	10.0	NW	0.0	0.0	0.0	5.0	
22	14.2	16.7	11.1	1.3	WNW	2.5	W	3.6	W	0.0	0.0	0.0	0.7	
23	15.3	17.8	13.5	1.6	WNW	3.6	W	5.8	SE	<u>13.5</u>	<u>4.5</u>	<u>1.0</u>	0.6	
24	14.8	18.5	12.0	1.8	WNW	4.6	WNW	10.9	W	0.0	0.0	0.0	1.8	
25	12.6	16.2	8.7	4.3	WNW	<u>7</u>	WNW	<u>12.6</u>	WNW	0.0	0.0	0.0	6.7	
26	10.1	14.0	7.5	2.6	WNW	6.2	WNW	11.2	WNW	0.0	0.0	0.0	8.1	
27	11.1	15.1	6.9	1.3	SW	3.9	WNW	7.1	NW	0.0	0.0	0.0	1.0	
28	10.6	14.8	7.1	3.2	WNW	5.1	WNW	10.5	W	0.0	0.0	0.0	8.2	
29	6.8	10.6	4.0	2.4	WNW	5.8	WNW	10.4	WNW	0.0	0.0	0.0	8.2	
30	8.2	12.6	<u>3.7</u>	2.0	WNW	3.8	WNW	6.8	WNW	0.0	0.0	0.0	0.9	
31	10.1	14.7	4.9	3.0	WNW	5.9	WNW	11.2	WNW	0.0	0.0	0.0	6.4	
前半旬	14.4	18.4	11.2	2.1	WNW					13.5			14.8	
後半旬	9.5	13.6	5.7	2.4	WNW					0.0			32.8	
旬	11.7	15.8	8.2	2.3	WNW					13.5			47.6	
平年差/比	+2.3	+1.7	+3.0							74			82	

観測所名	赤江									10℃以上積算気温				日照 (h)
	気温(℃)			風向・風速(m/s)					降水量(mm)					
	平均	最高	最低	平均	最多	最大	風向	瞬間	風向	日計	1時間	10分		
21	14.9	<u>22.8</u>	9.4	3.7	WNW	8.6	WNW	11.8	W	0.0	0.0	0.0		
22	13.8	17.3	9.6	2.6	WNW	4.4	WNW	5.7	NNE	0.0	0.0	0.0		
23	15.1	17.2	13.0	2.1	WNW	5.9	W	7.7	W	<u>13.5</u>	<u>4.5</u>	<u>1.0</u>		
24	15.1	19.7	13.0	3.1	W	7.2	W	9.3	W	0.0	0.0	0.0		
25	12.1	16.9	7.3	6.3	W	9.4	W	11.8	W	0.0	0.0	0.0		
26	9.9	15.4	4.3	4.1	W	7.6	W	11.3	SW	0.0	0.0	0.0		
27	11.4	15.9	6.3	3.2	W	6.6	W	8.7	NW	0.0	0.0	0.0		
28	9.7	15.4	6.0	6.3	W	<u>9.6</u>	W	<u>12.3</u>	W	0.0	0.0	0.0		
29	6.3	10.8	<u>2.6</u>	3.5	WNW	7.8	W	10.3	W	0.0	0.0	0.0		
30	7.4	12.5	<u>2.9</u>	3.2	WNW	5.5	W	7.2	WNW	0.0	0.0	0.0		
31	9.2	15.9	3.8	4.9	W	9.1	W	11.8	WNW	0.0	0.0	0.0		
前半旬	14.2	18.8	10.5	3.6	W					13.5				
後半旬	9.0	14.3	4.3	4.2	W					0.0				
旬	11.4	16.3	7.1	3.9	W					13.5				
平年差/比	+2.1	+2.0	+2.4							52				

観測所名	都城									10℃以上積算気温				日照 (h)
	気温(℃)			風向・風速(m/s)					降水量(mm)					
	平均	最高	最低	平均	最多	最大	風向	瞬間	風向	日計	1時間	10分		
21	13.1	<u>21.8</u>	7.8	1.3	SSE	3.6	WNW	7.4	NW	0.0	0.0	0.0	4.7	
22	12.1	20.3	6.7	1.2	NNW	3	N	6.0	WNW	0.0	0.0	0.0	8.0	
23	13.7	18.3	10.1	1.5	SSW	4.7	SSW	7.8	SSW	<u>26.5</u>	<u>5.0</u>	<u>1.5</u>	0.0	
24	13.2	17.2	10.6	1.2	WSW	3.3	WNW	7.3	WNW	0.0	0.0	0.0	1.3	
25	10.2	15.1	5.9	1.7	W	4.2	WNW	8.4	NW	0.0	0.0	0.0	7.6	
26	8.0	14.5	1.6	1.4	S	3.8	W	7.8	W	0.0	0.0	0.0	7.4	
27	9.8	14.5	6.3	1.3	W	2.9	NW	6.1	W	0.0	0.0	0.0	1.7	
28	7.3	14.2	2.7	1.8	WNW	4.2	W	9.2	W	0.0	0.0	0.0	9.3	
29	4.4	11.6	<u>-0.7</u>	1.1	E	2.5	SSE	4.4	SW	0.0	0.0	0.0	9.4	
30	5.2	13.8	-0.3	1.3	N	2.6	N	6.1	W	0.0	0.0	0.0	8.0	
31	5.7	15.1	0.4	1.5	WSW	<u>5.5</u>	WNW	<u>9.2</u>	WNW	0.0	0.0	0.0	5.8	
前半旬	12.5	18.5	8.2	1.4	W					26.5			21.6	
後半旬	6.7	14.0	1.7	1.4	W					0.0			41.6	
旬	9.3	16.0	4.6	1.4	W					26.5			63.2	
平年差/比	+2.4	+2.8	+3.2							169			105	

観測所名	油津									10℃以上積算気温				日照 (h)
	気温(℃)			風向・風速(m/s)					降水量(mm)					
	平均	最高	最低	平均	最多	最大	風向	瞬間	風向	日計	1時間	10分		
21	16.1	<u>23.1</u>	11.1	4.0	WNW	7.6	WNW	<u>12.6</u>	NW	0.0	0.0	0.0	6.3	
22	14.4	18.8	10.9	3.3	WNW	5.3	WNW	7.0	ENE	0.0	0.0	0.0	5.1	
23	16.1	19.5	13.7	2.8	WNW	5.6	WNW	8.2	W	<u>15.0</u>	<u>4.5</u>	<u>1.5</u>	0.0	
24	14.9	17.6	12.6	2.7	WNW	5	W	6.6	W	0.0	0.0	0.0	0.6	
25	12.5	17.0	7.0	3.5	WNW	8	WNW	12.3	WNW	0.0	0.0	0.0	7.2	
26	10.0	15.9	5.8	2.4	W	6.5	W	9.0	W	0.0	0.0	0.0	8.0	
27	10.9	15.4	7.1	2.5	WNW	4.7	W	6.1	W	0.0	0.0	0.0	1.5	
28	9.8	15.5	6.2	4.6	WNW	<u>8.9</u>	WNW	12.2	WNW	0.0	0.0	0.0	8.5	
29	7.3	12.2	<u>3.3</u>	3.6	WNW	8.6	WNW	12.0	WNW	0.0	0.0	0.0	7.9	
30	8.0	13.0	3.8	3.2	WNW	6	WNW	7.8	W	0.0	0.0	0.0	2.0	
31	9.5	16.0	5.8	3.3	WNW	6.2	W	9.8	W	0.0	0.0	0.0	5.2	
前半旬	14.8	19.2	11.1	3.3	WNW					15.0			19.2	
後半旬	9.3	14.7	5.3	3.3	WNW					0.0			33.1	
旬	11.8	16.7	7.9	3.3	WNW					15.0			52.3	
平年差/比	+1.9	+1.8	+2.5							73			84	



## 地域気象観測旬報

2015年12月21日～31日 宮崎県 (87)  
(5/5)

観測所名	串間									10°C以上積算気温			81	
	気温(°C)			風向・風速(m/s)						降水量(mm)				日照 (h)
	平均	最高	最低	平均	最多	最大	風向	瞬間	風向	日計	1時間	10分		
21	14.7	<u>22.3</u>	9.9	1.7	NE	4.8	WNW	9.0	NW	0.0	0.0	0.0	5.2	
22	14.0	20.6	8.5	1.8	NE	3.5	NE	5.5	NE	0.0	0.0	0.0	8.1	
23	16.2	19.7	12.7	1.8	NE	4.5	NW	10.1	WNW	<u>17.5</u>	<u>7.0</u>	<u>2.5</u>	0.0	
24	14.2	17.5	11.3	0.8	NW	2.4	W	4.5	W	0.0	0.0	0.0	0.4	
25	12.2	16.0	6.8	2.4	WNW	5.4	WNW	10.5	WNW	0.0	0.0	0.0	7.6	
26	8.9	15.6	3.9	1.4	NE	4.6	WSW	9.0	WSW	0.0	0.0	0.0	6.6	
27	10.0	15.3	5.3	1.2	ENE	3.4	WSW	5.6	WNW	0.0	0.0	0.0	1.6	
28	9.3	14.6	4.0	2.4	W	6.2	W	11.3	W	0.0	0.0	0.0	9.5	
29	6.2	12.6	1.2	1.5	NE	<u>6.7</u>	WNW	<u>11.7</u>	WNW	0.0	0.0	0.0	9.0	
30	6.3	14.3	<u>0.0</u>	1.5	NE	4	WSW	6.0	WSW	0.0	0.0	0.0	7.5	
31	7.5	14.8	1.6	1.4	NE	4.3	WSW	8.1	W	0.0	0.0	0.0	5.3	
前半旬	14.3	19.2	9.8	1.7	NE					17.5			21.3	
後半旬	8.0	14.5	2.7	1.6	NE					0.0			39.5	
旬	10.9	16.7	5.9	1.6	NE					17.5			60.8	
平年差/比	+2.4	+2.2	+2.9							95			98	

## 地域雨量観測旬報

2015年12月21日～31日 宮崎県 (87)

(1/1)

観測所名	日之影				諸塚				北方				椎葉				都農				えびの			
	降水量(mm)				降水量(mm)				降水量(mm)				降水量(mm)				降水量(mm)				降水量(mm)			
日付	日計	平年比	最大1時間	最大10分間	日計	平年比	最大1時間	最大10分間	日計	平年比	最大1時間	最大10分間	日計	平年比	最大1時間	最大10分間	日計	平年比	最大1時間	最大10分間	日計	平年比	最大1時間	最大10分間
21	1.5		1.5	0.5	5.0		4.0	1.5	1.5		1.5	0.5	8.5		6.0	2.0	0.0		0.0	0.0	10.5		9.0	3.0
22	0.0		0.0	0.0	0.0		0.0	0.0	0.0		0.0	0.0	0.0		0.0	0.0	0.0		0.0	0.0	0.0		0.0	0.0
23	6.5		1.5	0.5	12.0		2.5	1.0	12.5		3.0	1.5	20.0		3.0	1.0	23.5		7.5	2.0	113.0		19.5	6.0
24	0.0		0.0	0.0	0.0		0.0	0.0	0.0		0.0	0.0	0.0		0.0	0.0	0.0		0.0	0.0	1.5		1.0	0.5
25	0.0		0.0	0.0	0.0		0.0	0.0	0.0		0.0	0.0	0.0		0.0	0.0	0.0		0.0	0.0	0.0		0.0	0.0
半旬計/最大	8.0	//	1.5	0.5	17.0	288	4.0	1.5	14.0	255	3.0	1.5	28.5	//	6.0	2.0	23.5	//	7.5	2.0	125.0	947	19.5	6.0
26	0.0		0.0	0.0	0.0		0.0	0.0	0.0		0.0	0.0	0.0		0.0	0.0	0.0		0.0	0.0	0.0		0.0	0.0
27	0.0		0.0	0.0	0.0		0.0	0.0	0.0		0.0	0.0	0.0		0.0	0.0	0.0		0.0	0.0	0.0		0.0	0.0
28	0.0		0.0	0.0	0.0		0.0	0.0	0.0		0.0	0.0	0.0		0.0	0.0	0.0		0.0	0.0	0.0		0.0	0.0
29	0.0		0.0	0.0	0.0		0.0	0.0	0.0		0.0	0.0	0.0		0.0	0.0	0.0		0.0	0.0	0.0		0.0	0.0
30	0.0		0.0	0.0	0.0		0.0	0.0	0.0		0.0	0.0	0.0		0.0	0.0	0.0		0.0	0.0	0.0		0.0	0.0
31	0.5		0.5	0.5	0.0		0.0	0.0	0.0		0.0	0.0	0.0		0.0	0.0	0.0		0.0	0.0	0.5		0.5	0.5
半旬計/最大	0.5	//	0.5	0.5	0.0	0	0.0	0.0	0.0	0	0.0	0.0	0.0	//	0.0	0.0	0.0	//	0.0	0.0	0.5	3	0.5	0.5
旬計	8.5	//			17.0	128			14.0	111			28.5	//			23.5	//			125.5	398		
旬最大	6.5		1.5	0.5	12.0		4.0	1.5	12.5		3.0	1.5	20.0		6.0	2.0	23.5		7.5	2.0	113.0		19.5	6.0
起日	23		23	31	23		21	21	23		23	23	23		21	21	23		23	23	23		23	23

観測所名	野尻				国富				深瀬															
	降水量(mm)				降水量(mm)				降水量(mm)				降水量(mm)				降水量(mm)				降水量(mm)			
日付	日計	平年比	最大1時間	最大10分間	日計	平年比	最大1時間	最大10分間	日計	平年比	最大1時間	最大10分間	日計	平年比	最大1時間	最大10分間	日計	平年比	最大1時間	最大10分間	日計	平年比	最大1時間	最大10分間
21	3.0		3.0	1.5	1.0		1.0	0.5	0.5		0.5	0.5												
22	0.0		0.0	0.0	0.0		0.0	0.0	0.0		0.0	0.0												
23	29.0		5.0	1.5	25.0		4.0	1.5	26.0		4.5	1.5												
24	0.0		0.0	0.0	0.0		0.0	0.0	0.0		0.0	0.0												
25	0.0		0.0	0.0	0.0		0.0	0.0	0.0		0.0	0.0												
半旬計/最大	32.0	//	5.0	1.5	26.0	456	4.0	1.5	26.5	276	4.5	1.5												
26	0.0		0.0	0.0	0.0		0.0	0.0	0.0		0.0	0.0												
27	0.0		0.0	0.0	0.0		0.0	0.0	0.0		0.0	0.0												
28	0.0		0.0	0.0	0.0		0.0	0.0	0.0		0.0	0.0												
29	0.0		0.0	0.0	0.0		0.0	0.0	0.0		0.0	0.0												
30	0.0		0.0	0.0	0.0		0.0	0.0	0.0		0.0	0.0												
31	0.0		0.0	0.0	0.0		0.0	0.0	0.0		0.0	0.0												
半旬計/最大	0.0	//	0.0	0.0	0.0	0	0.0	0.0	0.0	0	0.0	0.0												
旬計	32.0	//			26.0	211			26.5	126														
旬最大	29.0		5.0	1.5	25.0		4.0	1.5	26.0		4.5	1.5												
起日	23		23	23	23		23	23	23		23	23												

# 地域気象観測月報(集計値)

宮崎県 (87)

2015年12月

1/1頁

観測所名	高千穂	古江	鞍岡	延岡	日向	神門	西米良	高鍋	加久藤	西都	小林	宮崎	青島	赤江	都城	油津	串間		
気	平均	7.2	11.3	5.7	10.4	10.1	7.5	8.5	11.6	8.8	10.5	9.6	11.4	12.2	11.7	10.0	12.4	11.6	
	平年差	1.8	1.8	2	1.9	1.3	2.1	2.1	2.3	2.2	2	1.7	1.8	2	1.6	2.2	1.7	2.2	
	最高	17.8	19.4	16.8	20.2	20.1	19.9	19.3	21.3	19.2	22.1	19.3	23.0	22.9	23.3	21.8	23.4	22.8	
	起日	1	11	10	15	11	11	11	15	1	21	21	11	21	11	21	11	11	
	最低	-4.6	0.4	-5.6	-0.3	-1.4	-4.7	-2.8	0.4	-3.9	-2.2	-1.8	-0.4	0.7	0.4	-2.9	0.6	-2.4	
	起日	18	18	18	18	18	18	18	18	18	18	18	18	18	18	18	18	18	
	最高平均	12.9	15.8	11.1	15.6	16.0	14.7	14.1	16.2	14.4	16.2	14.2	16.5	16.1	16.6	16.0	17.1	16.9	
	最高平年差	1.1	1.0	1.6	1.0	1.0	0.8	1.0	1.0	1.4	0.9	1.5	1.4	1.3	1.3	1.8	1.4	1.5	
	最低平均	2.5	7.1	1.3	6.0	5.7	2.4	4.6	7.2	3.8	5.6	5.6	7.1	8.4	7.2	5.1	8.3	6.6	
	最低平年差	2.4	2.0	2.3	2.6	1.9	3.0	3.2	3.1	2.8	2.9	2.0	2.4	2.3	1.8	2.8	2.0	2.8	
	積算気温	69	271	33	232	208	80	127	289	133	230	193	284	332	291	212	318	294	
	温	平均0°C未満日数	0	0	2	0	0	0	0	0	0	0	0	0	0	0	0	0	0
		平均25°C以上日数	0	0	0	0	0	0	0	0	0	0	0	0	0	0	0	0	0
		最高0°C未満日数	0	0	0	0	0	0	0	0	0	0	0	0	0	0	0	0	0
最高25°C以上日数		0	0	0	0	0	0	0	0	0	0	0	0	0	0	0	0	0	
最高30°C以上日数		0	0	0	0	0	0	0	0	0	0	0	0	0	0	0	0	0	
最高35°C以上日数		0	0	0	0	0	0	0	0	0	0	0	0	0	0	0	0	0	
最低0°C未満日数		9	0	8	3	1	10	6	0	6	4	2	1	0	0	4	0	2	
最低25°C以上日数		0	0	0	0	0	0	0	0	0	0	0	0	0	0	0	0	0	
日照	月計	130.7	171.9	96.9	177.8	160.1	129.9	101.4	172.5	151.1	169.4	159.0	168.6	139.1	153.3	150.8	166.1		
	平年比	94	98	99	93	87	83	87	90	109	95	98	89	89	89	87	95		
	0.1時間未満日数	4	3	7	4	3	4	5	3	5	3	4	3	3	3	4	4		
風向・風速	平均風速	1.8	3.4	1.0	2.9	1.4	0.5	0.6	1.9	1.8	2.0	2.5	3.2	2.3	4.1	1.6	3.5	2.0	
	最大風速	7.8	12.1	5.9	12.4	6.9	4.3	5.3	9.1	6.8	12.2	9.7	11.7	8.4	17.9	14	10.8	10.6	
	最大風速風向	NW	NNW	SSW	WNW	ESE	S	SE	SSE	NW	WNW	NW	W	WNW	SSE	S	S	S	
	起日	3	10	10	3	10	3	3	10	17	10	3	3	3	10	10	10	10	
	最大瞬間風速	18.3	19.8	14.1	19.2	15	14.5	12.1	16.3	14.1	23	19.7	17.9	17.1	24.2	24.2	20.2	19.8	
	最大瞬間風速風向	NNW	NW	ENE	W	E	N	SE	NW	NNW	WNW	WNW	W	WNW	SSE	S	SSW	S	
	起日	4	10	3	3	10	3	3	4	17	4	3	3	3	10	10	10	10	
	最多風向	NW	N	ENE	W	W	SSE	NNE	WNW	WNW	WNW	WNW	WNW	WNW	W	N	WNW	NE	
	10m/s以上日数	0	2	0	3	0	0	0	0	0	1	0	3	0	5	1	3	1	
	15m/s以上日数	0	0	0	0	0	0	0	0	0	0	0	0	0	1	0	0	0	
	20m/s以上日数	0	0	0	0	0	0	0	0	0	0	0	0	0	0	0	0	0	
30m/s以上日数	0	0	0	0	0	0	0	0	0	0	0	0	0	0	0	0	0		
降水量	月計	124.5	256.5	138.5	244.5	321.0	210.0	211.5	256.0	261.0	197.5	269.5	207.0	293.5	229.5	166.5	181.0	150.0	
	平年比	260	547	173	486	560	374	337	473	402	358	269	345	392	269	284	251	235	
	最大日降水量	83.5	206.5	67.0	180.5	248.0	143.5	126.5	155.5	127.5	117.5	172.0	124.5	202.5	151.5	72.0	93.5	70.5	
	起日	10	10	10	10	10	10	10	10	10	10	10	10	10	10	10	10	10	
	最大1時間降水量	14.5	34.0	14.0	35.0	66.0	25.0	29.5	26.0	41.5	28.0	47.0	31.5	40.0	35.5	20.0	23.0	16.5	
	起日 時分	10 22:33	10 13:01	10 22:28	10 23:04	10 23:18	10 22:40	10 22:42	10 17:02	10 22:02	10 23:43	10 22:40	10 23:42	10 21:35	10 23:55	10 23:21	2 22:06	2 21:42	
	最大10分間降水量	3.0	12.5	3.5	10.5	16.5	8.0	7.5	14.5	12.0	14.0	10.5	11.0	10.0	9.0	8.0	10.0	6.5	
	起日 時分	10 22:00	10 16:03	10 21:42	10 23:01	10 23:01	10 22:38	10 22:27	10 23:04	10 21:58	10 22:55	10 22:28	10 23:03	10 16:16	10 23:19	10 22:58	2 21:51	2 21:13	
	1mm以上日数	7	4	9	6	6	7	8	7	9	5	8	5	5	5	5	4	5	
	10mm以上日数	2	3	5	3	3	3	4	4	4	4	4	4	4	4	4	4	4	
	30mm以上日数	1	2	1	2	2	2	3	2	2	2	2	2	2	2	2	2	2	
	50mm以上日数	1	1	1	1	1	1	1	2	2	1	1	1	2	1	1	1	1	
	70mm以上日数	1	1	0	1	1	1	1	1	2	1	1	1	1	1	1	1	1	
100mm以上日数	0	1	0	1	1	1	1	1	1	1	1	1	1	1	0	0	0		

### 地域雨量観測月報(集計値)

宮崎県(87)      2015年12月  
1/1頁

観測所名	日之影	諸塚	北方	椎葉	都農	えびの	野尻	国富	深瀬
月計	143.0	171.0	181.5	168.5	311.5	393.0	226.5	190.0	273.5
平年比	//	336	364	//	//	381	//	353	335
最大日降水量	101.0	122.0	130.5	97.5	216.5	164.5	133.5	108.0	160.0
起日	10	10	10	10	10	10	10	10	10
最大1時間降水量	19.0	25.0	23.0	20.5	47.5	47.0	50.5	34.0	26.0
起日 時分	10 22:48	10 22:42	10 22:54	10 22:21	10 23:26	10 22:33	10 23:11	10 23:34	10 23:32
最大10分間降水量	4.5	8.0	7.5	5.5	19.5	10.0	17.0	14.5	7.0
起日 時分	10 22:46	10 22:38	10 22:54	10 22:21	10 23:02	10 22:22	10 22:40	10 22:48	10 23:07
1mm以上日数	6	6	5	8	5	11	8	6	5
10mm以上日数	2	3	3	3	4	7	4	4	4
30mm以上日数	2	1	2	2	2	3	1	1	3
50mm以上日数	1	1	1	1	2	2	1	1	2
70mm以上日数	1	1	1	1	1	2	1	1	1
100mm以上日数	1	1	1	0	1	2	1	1	1