

宮 崎 県 農 業 気 象 速 報

平成 27 年 11 月 下旬

宮 崎 地 方 気 象 台

平成 27 年 12 月 1 日

気 象 概 況

期間の中頃は高気圧に覆われて晴れの日があったが、前線や気圧の谷、湿った空気や寒気の影響で曇りや雨の日が多くなった。また、26日から27日は強い寒気の影響で、山沿いでは雪となったところがあった。

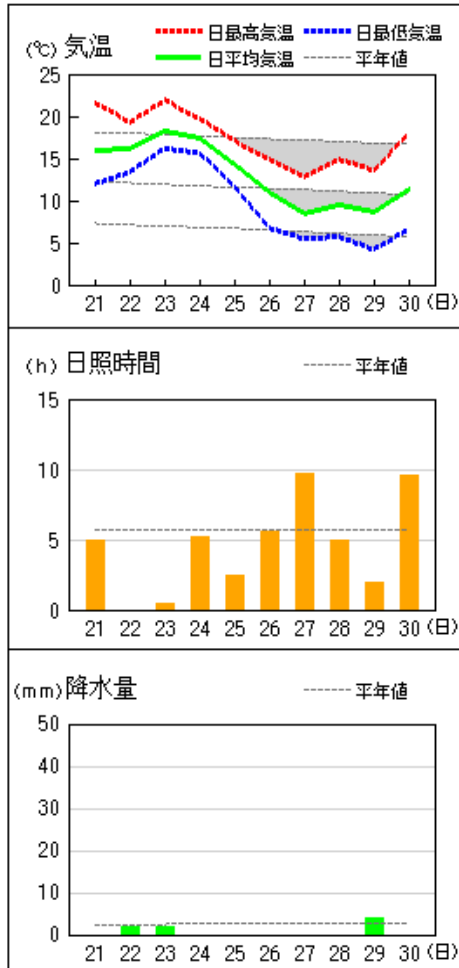
県内各地の旬平均気温は平年差0.6℃～2.5℃で全ての観測点で平年より高かった。旬降水量は2.5mm～40.5mm（平年比8%～133%）で、古江では平年より少なく、鞍岡では平年より多く、その他の観測点では平年並であった。旬日照時間は平年比43%～80%で平年より少ないか平年よりかなり少なかった。

宮崎市の旬平均気温は平年より高く、旬降水量は平年並、旬日照時間は平年よりかなり少なかった。

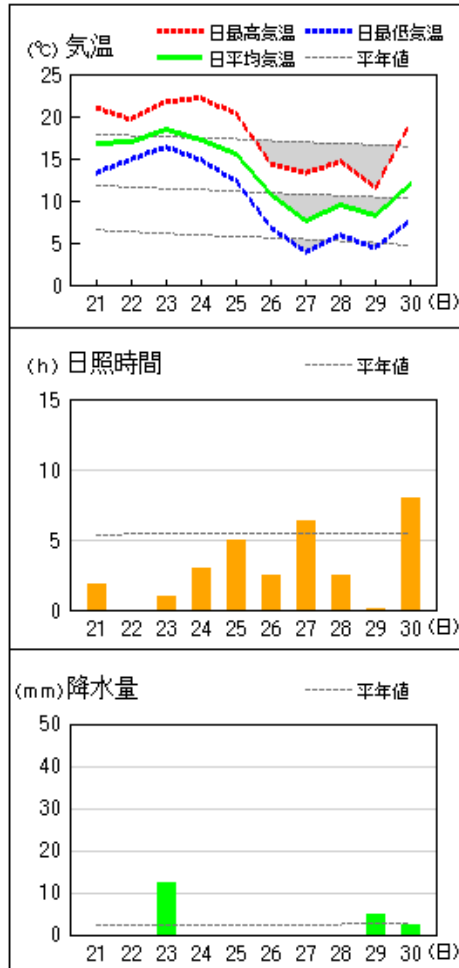
日々の天気概況	宮崎市の昼間の天気
21日 気圧の谷や湿った空気の影響を受けた。	曇時々晴
22日 気圧の谷や湿った空気の影響を受けた。	曇時々雨
23日 前線や気圧の谷の影響を受けた。	曇
24日 気圧の谷や湿った空気の影響を受けた。	曇一時晴
25日 気圧の谷や湿った空気の影響を受けた。	曇
26日 高気圧に覆われた。	晴
27日 高気圧に覆われた。	晴
28日 気圧の谷や寒気の影響を受けた。	曇時々晴
29日 はじめ高気圧に覆われたが、次第に気圧の谷や湿った空気の影響を受けた。	雨時々曇一時晴
30日 はじめ気圧の谷の影響を受けたが、次第に高気圧に覆われた。	晴一時曇

地上気象 気象経過図：2015年11月21日-2015年11月30日

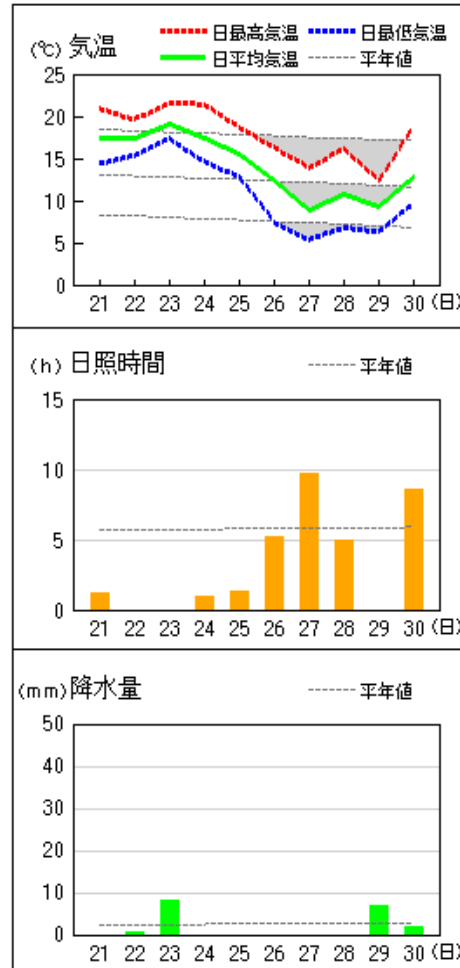
延岡



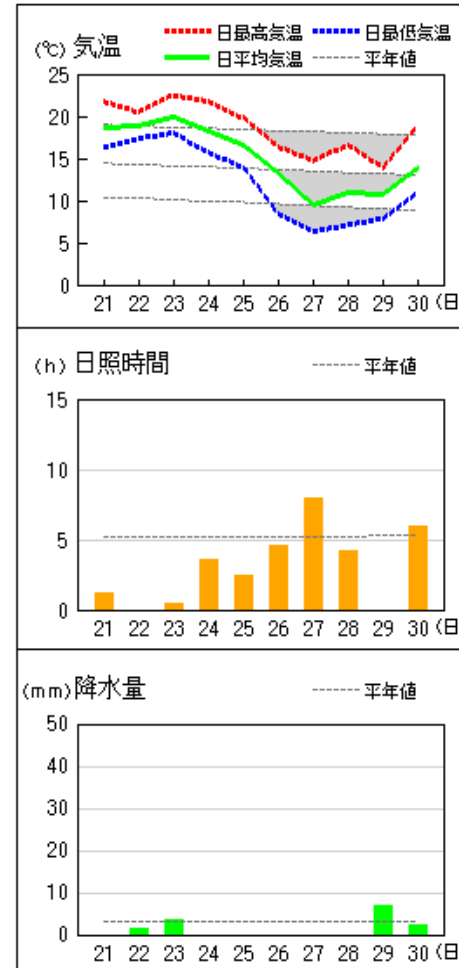
都城



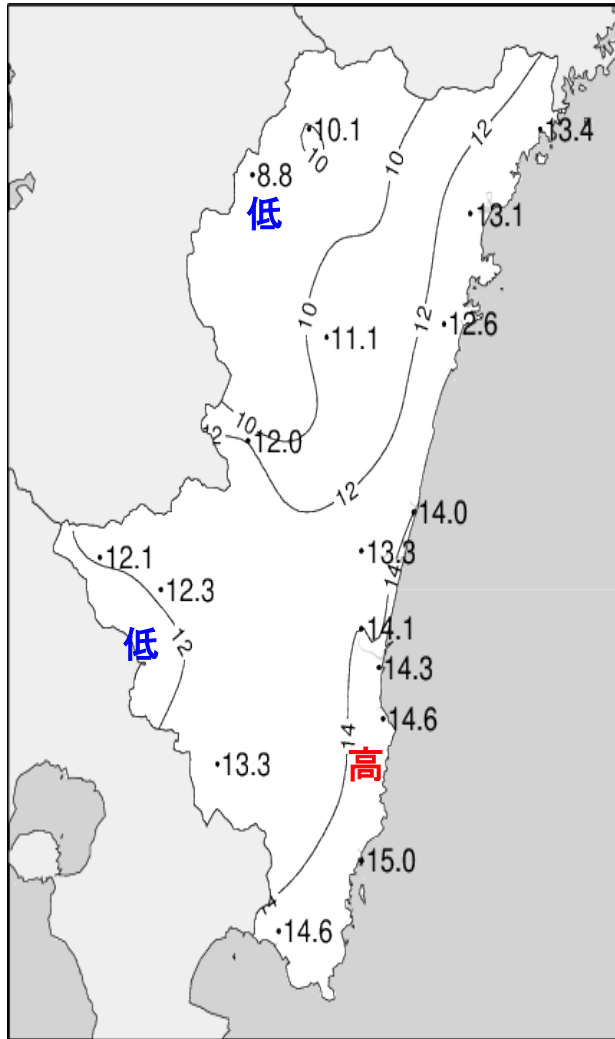
宮崎



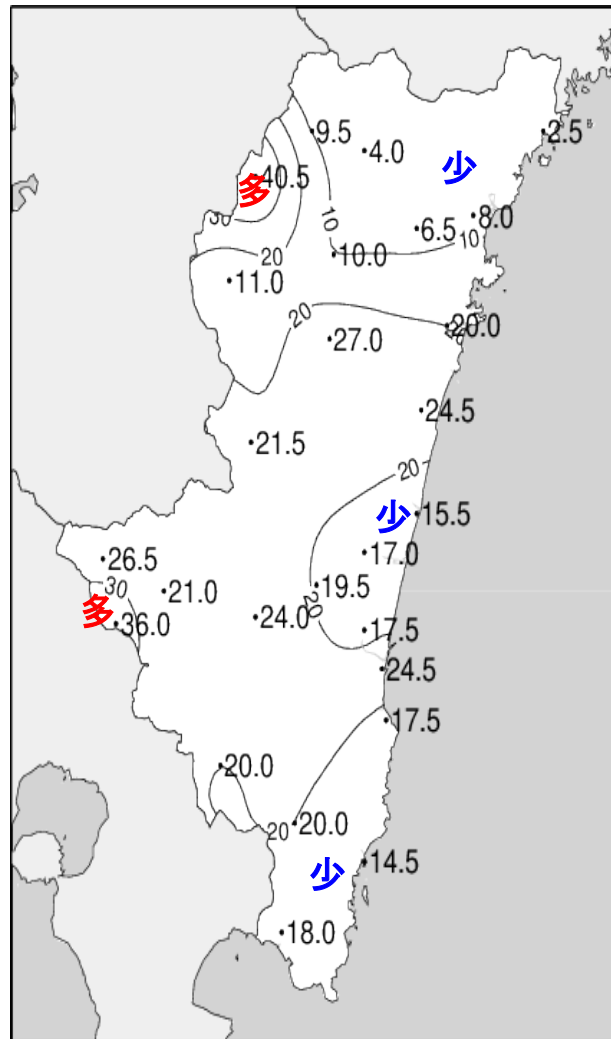
油津



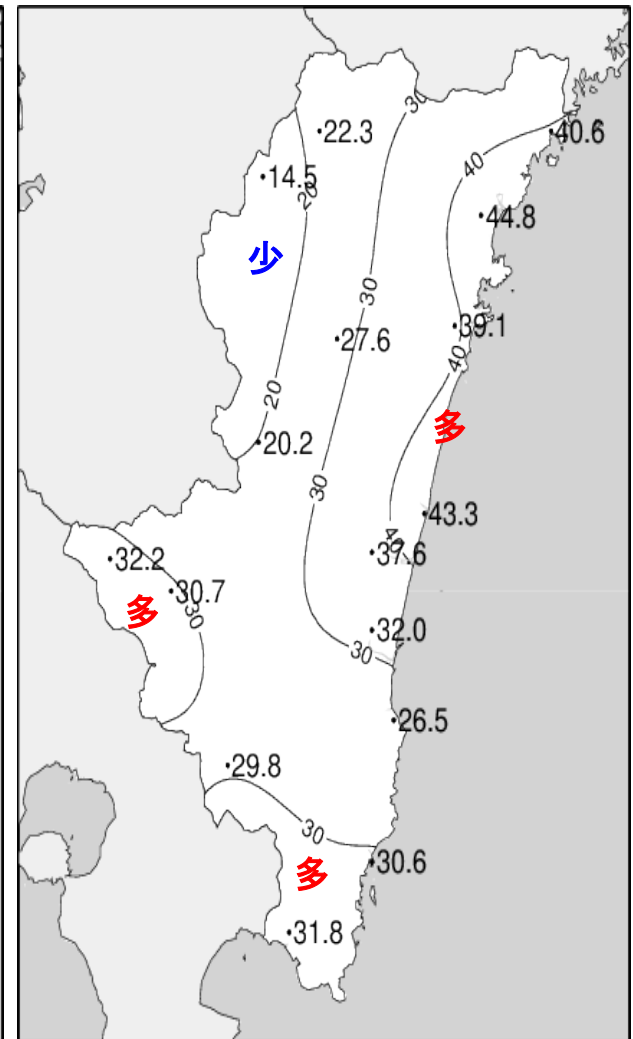
平成27年(2015年)11月下旬 気象分布図



2015年11月下旬気温観測値(°C)メッシュ平年値補正

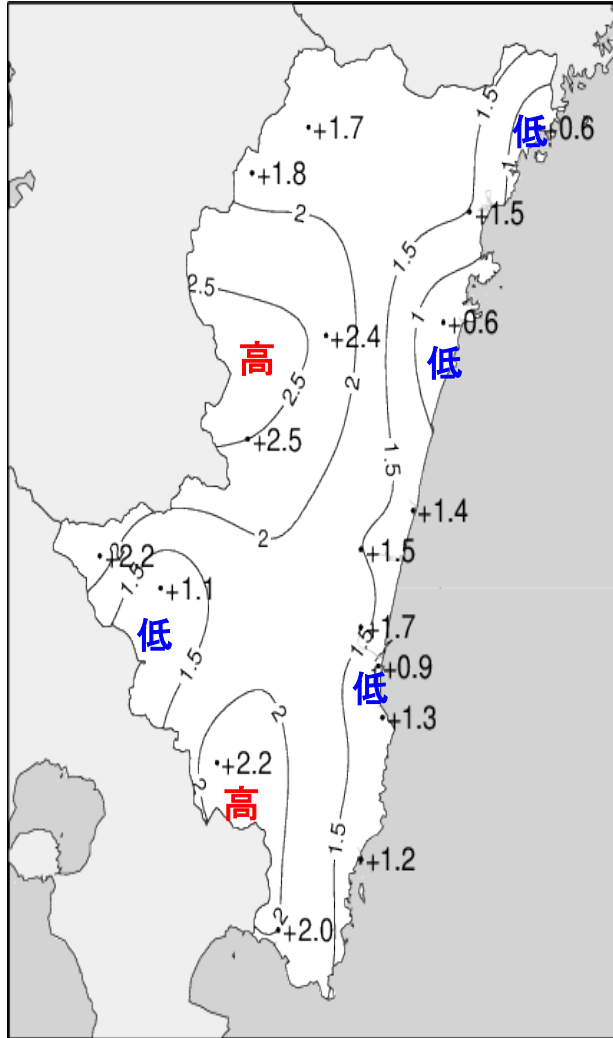


2015年11月下旬降水量観測値(ミリ)

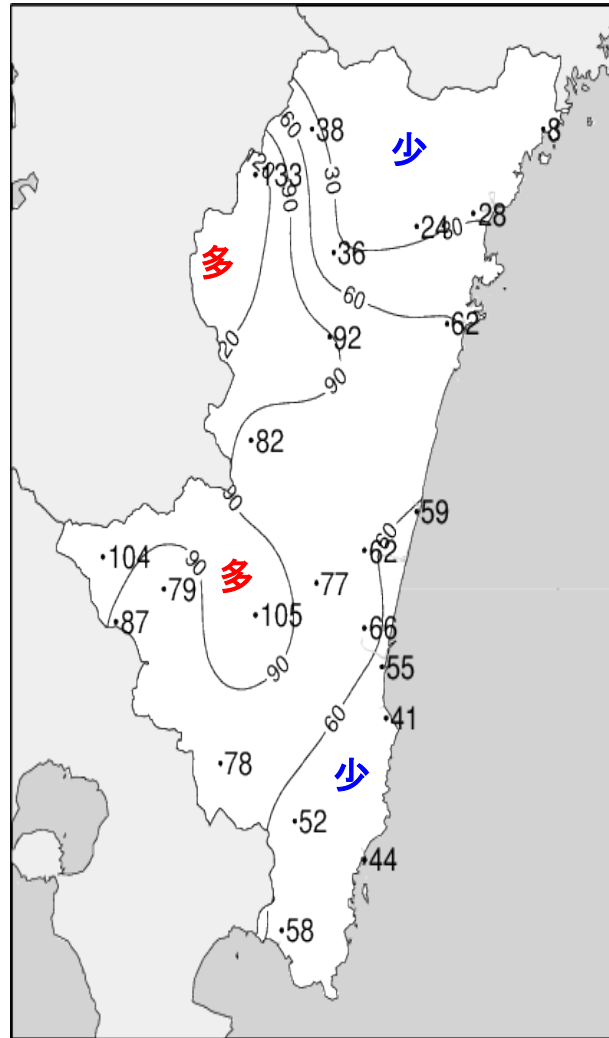


2015年11月下旬日照時間観測値(時間)

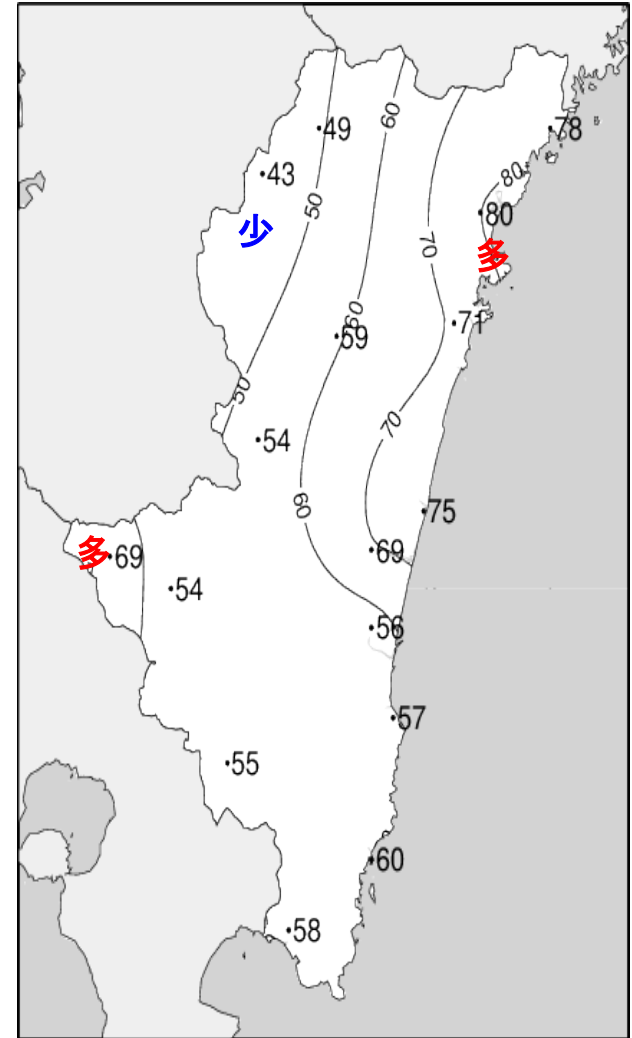
平成27年(2015年)11月下旬 気象分布図(平年差、平年比)



2015年11月下旬気温平年差 (°C)



2015年11月下旬降水量平年比 (%)



2015年11月下旬日照時間平年比 (%)

地域気象観測旬報

2015年11月21日～30日 宮崎県 (87)
(1/5)

観測所名	高千穂										10℃以上積算気温			70
	気温(℃)			風向・風速(m/s)						降水量(mm)			日照(h)	
	平均	最高	最低	平均	最多	最大	風向	瞬間	風向	日計	1時間	10分		
21	13.5	20.3	8.8	0.8	SE	2.8	SSE	5.7	ESE	0.0	0.0	0.0	2.8	
22	14.2	18.5	11.5	0.5	NNW	2.4	ESE	4.8	E	0.0	0.0	0.0	0.0	
23	16.0	19.6	13.9	0.6	SE	2.4	E	5.1	ESE	2.5	1.0	0.5	0.5	
24	14.1	16.8	11.2	1.6	NNW	5.7	NW	11.3	WNW	0.5	1.0	0.5	5.5	
25	12.0	15.2	9.1	1.7	NW	4.4	NW	7.0	NW	0.0	0.0	0.0	1.8	
26	6.5	11.0	3.1	2.5	NW	5.2	NW	11.3	NNW	6.5	3.0	1.0	2.1	
27	4.9	7.5	2.4	2.5	NW	5.1	NW	12.0	NNW	0.0	0.0	0.0	1.9	
28	6.5	10.5	2.2	1.9	NNW	4.1	NNW	7.7	NW	0.0	0.0	0.0	0.7	
29	5.2	10.5	-0.3	0.7	SE	2.6	NNW	4.3	NNW	0.0	0.0	0.0	0.7	
30	8.4	18.0	3.6	1.3	NNW	4	NW	7.5	SSW	0.0	0.0	0.0	6.3	
前半旬	14.0	18.1	10.9	1.0	NW					3.0			10.6	
後半旬	6.3	11.5	2.2	1.8	NW					6.5			11.7	
旬	10.1	14.8	6.6	1.4	NW					9.5			22.3	
平年差/比	+1.7	-0.5	+3.7							38			49	

観測所名	古江										10℃以上積算気温			116
	気温(℃)			風向・風速(m/s)						降水量(mm)			日照(h)	
	平均	最高	最低	平均	最多	最大	風向	瞬間	風向	日計	1時間	10分		
21	16.8	22.1	11.5	2.3	NNE	5.8	NE	10.4	N	0.0	0.0	0.0	4.9	
22	17.3	20.5	14.5	2.9	NNE	5.6	NNE	8.7	NNE	1.0	0.5	0.5	0.0	
23	18.5	22.4	16.3	2.2	NNE	7.1	NNW	10.5	NNW	1.0	1.0	0.5	1.2	
24	16.7	19.1	14.6	7.3	N	10.6	NNE	20.9	NE	0.0	0.0	0.0	6.9	
25	13.7	16.2	11.0	5.9	N	10.8	N	15.9	N	0.0	0.0	0.0	1.3	
26	11.4	15.4	6.2	3.7	N	8.7	N	14.9	N	0.0	0.0	0.0	4.2	
27	8.6	13.5	2.9	3.0	N	6.7	NNE	14.4	NE	0.0	0.0	0.0	7.9	
28	9.3	14.5	3.9	2.9	N	7	N	10.4	N	0.0	0.0	0.0	3.4	
29	10.4	15.5	5.2	2.6	N	6.7	N	10.1	N	0.5	0.5	0.5	1.9	
30	11.6	18.2	7.7	3.4	N	6	N	8.1	NNE	0.0	0.0	0.0	8.9	
前半旬	16.6	20.1	13.6	4.1	N					2.0			14.3	
後半旬	10.3	15.4	5.2	3.1	N					0.5			26.3	
旬	13.4	17.7	9.4	3.6	N					2.5			40.6	
平年差/比	+0.6	0.0	+1.0							8			78	

観測所名	鞍岡										10℃以上積算気温			64
	気温(℃)			風向・風速(m/s)						降水量(mm)			日照(h)	
	平均	最高	最低	平均	最多	最大	風向	瞬間	風向	日計	1時間	10分		
21	12.9	18.7	7.9	0.7	WSW	1.9	NE	3.7	SW	0.0	0.0	0.0	2.8	
22	13.7	18.3	11.4	0.6	SW	2.2	SSW	4.3	WNW	0.0	0.0	0.0	0.1	
23	14.9	18.9	12.3	0.5	NE	2	SW	3.6	NNE	4.0	2.0	0.5	0.6	
24	12.1	14.7	9.5	0.6	ENE	1.9	ENE	4.4	NE	0.0	0.5	0.0	0.1	
25	10.2	14.1	8.5	0.8	ENE	2.2	ENE	4.6	E	0.5	0.5	0.5	0.7	
26	4.0	9.1	0.5	1.0	NE	2.4	NE	6.9	NNW	32.5	5.5	2.5	0.0	
27	2.3	5.7	-0.1	0.9	ENE	2.8	ENE	8.6	NE	3.5	1.5	0.5	1.4	
28	4.6	8.6	1.0	0.8	N	2.4	SSW	5.2	S	0.0	0.0	0.0	1.2	
29	5.3	9.8	0.1	0.9	WSW	2.2	WSW	5.4	SW	0.0	0.0	0.0	0.7	
30	7.5	16.0	2.5	1.1	WSW	2.8	S	5.7	S	0.0	0.0	0.0	6.9	
前半旬	12.8	16.9	9.9	0.6	ENE					4.5			4.3	
後半旬	4.7	9.8	0.8	0.9	WSW					36.0			10.2	
旬	8.8	13.4	5.4	0.8	ENE					40.5			14.5	
平年差/比	+1.8	+0.2	+3.4							133			43	

観測所名	延岡										10℃以上積算気温			104
	気温(℃)			風向・風速(m/s)						降水量(mm)			日照(h)	
	平均	最高	最低	平均	最多	最大	風向	瞬間	風向	日計	1時間	10分		
21	16.0	21.6	12.0	1.8	W	3.4	W	4.9	ESE	0.0	0.0	0.0	5.0	
22	16.1	19.3	13.4	1.4	W	3.1	W	4.4	W	2.0	1.0	0.5	0.0	
23	18.2	21.9	16.2	1.2	W	2.9	W	3.8	W	2.0	1.5	0.5	0.5	
24	17.4	19.7	15.6	4.5	N	8.9	N	13.7	NNW	0.0	0.0	0.0	5.2	
25	14.2	17.1	11.6	2.6	NNW	5.8	NNW	8.2	NW	0.0	0.0	0.0	2.4	
26	11.0	14.8	6.7	4.4	W	9	W	14.1	W	0.0	0.0	0.0	5.6	
27	8.5	12.8	5.5	4.9	W	9.9	WNW	15.7	W	0.0	0.0	0.0	9.7	
28	9.4	14.9	5.7	2.9	W	9.4	WNW	14.3	WNW	0.0	0.0	0.0	4.9	
29	8.6	13.6	4.2	2.2	W	4.2	W	6.0	W	4.0	1.5	0.5	1.9	
30	11.3	18.1	6.6	2.4	W	4.2	W	7.3	W	0.0	0.0	0.0	9.6	
前半旬	16.4	19.9	13.8	2.3	W					4.0			13.1	
後半旬	9.8	14.8	5.7	3.4	W					4.0			31.7	
旬	13.1	17.4	9.8	2.8	W					8.0			44.8	
平年差/比	+1.5	0.0	+3.2							28			80	

地域気象観測旬報

2015年11月21日～30日 宮崎県 (87)
(2/5)

観測所名	日向										10℃以上積算気温			92
	気温(℃)			風向・風速(m/s)						降水量(mm)			日照(h)	
	平均	最高	最低	平均	最多	最大	風向	瞬間	風向	日計	1時間	10分		
21	16.0	21.7	11.6	1.0	W	2.3	W	4.2	WNW	0.0	0.0	0.0	3.9	
22	16.0	18.4	13.6	1.3	W	2.3	WNW	4.4	W	7.0	4.0	2.0	0.0	
23	18.1	21.5	16.3	1.0	W	2.6	W	4.4	W	6.0	3.5	1.0	0.1	
24	16.6	21.3	12.9	1.1	WSW	4.2	ENE	8.8	ENE	0.0	0.0	0.0	6.8	
25	13.6	18.4	10.8	0.5	WSW	1.6	ENE	4.0	ENE	0.0	0.0	0.0	1.5	
26	9.9	14.6	4.0	1.6	NW	5.1	WNW	12.0	N	0.0	0.0	0.0	4.9	
27	7.4	13.5	2.4	1.9	NW	5.3	WNW	10.6	W	0.0	0.0	0.0	8.6	
28	8.4	16.4	3.9	1.5	W	3.1	W	6.8	W	0.0	0.0	0.0	3.5	
29	8.3	12.8	3.2	1.2	W	2.7	W	5.4	WNW	7.0	2.5	0.5	0.9	
30	11.8	18.9	8.2	1.6	W	3	WNW	6.1	WSW	0.0	0.0	0.0	8.9	
前半旬	16.1	20.3	13.0	1.0	W					13.0			12.3	
後半旬	9.2	15.2	4.3	1.6	W					7.0			26.8	
旬	12.6	17.8	8.7	1.3	W					20.0			39.1	
平年差/比	+0.6	-0.1	+1.5							62			71	

観測所名	神門										10℃以上積算気温			75
	気温(℃)			風向・風速(m/s)						降水量(mm)			日照(h)	
	平均	最高	最低	平均	最多	最大	風向	瞬間	風向	日計	1時間	10分		
21	14.8	21.2	11.5	0.4	S	2.1	SSE	4.7	S	0.0	0.0	0.0	1.5	
22	14.3	16.1	12.4	0.1	S	1	SSE	2.3	SE	11.5	3.5	1.0	0.0	
23	16.6	19.1	15.0	0.2	SSE	1.3	SSE	2.7	S	7.5	5.0	1.5	0.0	
24	16.0	21.2	13.2	0.7	SSE	2.2	ESE	4.7	E	0.0	0.0	0.0	3.5	
25	13.6	18.1	11.4	0.5	E	1.9	E	4.2	E	0.0	0.0	0.0	2.2	
26	9.3	12.6	5.8	0.8	N	2.3	ENE	6.4	N	0.0	0.0	0.0	1.4	
27	6.2	12.1	1.0	0.9	S	3	NNW	8.6	N	0.0	0.0	0.0	8.5	
28	5.5	14.5	0.2	0.4	S	2.5	S	5.2	NNE	0.0	0.0	0.0	5.4	
29	5.4	8.9	0.2	0.1	ENE	0.6	SE	1.6	SSE	8.0	2.0	0.5	0.1	
30	9.6	18.3	6.0	0.3	S	1.8	SSE	3.3	SSE	0.0	0.0	0.0	5.0	
前半旬	15.1	19.1	12.7	0.4	SSE					19.0			7.2	
後半旬	7.2	13.3	2.6	0.5	S					8.0			20.4	
旬	11.1	16.2	7.7	0.4	S					27.0			27.6	
平年差/比	+2.4	-0.5	+4.7							92			59	

観測所名	西米良										10℃以上積算気温			90
	気温(℃)			風向・風速(m/s)						降水量(mm)			日照(h)	
	平均	最高	最低	平均	最多	最大	風向	瞬間	風向	日計	1時間	10分		
21	15.2	20.5	12.0	0.6	WSW	2.8	WSW	4.3	WSW	0.0	0.0	0.0	1.0	
22	15.7	16.7	14.6	0.1	NE	1	SW	1.9	SW	2.5	1.0	0.5	0.0	
23	17.2	20.5	15.1	0.3	WSW	2.3	SW	4.7	WSW	8.5	4.0	1.0	0.0	
24	16.9	21.3	14.7	0.9	SSE	3.6	SSE	6.8	SSW	0.0	0.0	0.0	5.7	
25	15.1	19.0	13.1	0.4	SW	1.3	NNE	4.1	NE	0.0	0.0	0.0	2.0	
26	9.6	13.7	5.0	1.3	NNW	3.2	NNE	6.6	NE	1.0	0.5	0.5	1.9	
27	6.6	11.0	3.8	1.2	NNE	3.7	S	7.8	NE	0.5	0.5	0.5	3.0	
28	7.5	13.9	3.9	0.6	SSW	2.2	S	4.7	NE	0.0	0.0	0.0	1.3	
29	6.3	8.9	2.6	0.1	-	0.4	W	1.2	NE	9.0	2.5	1.0	0.0	
30	10.1	17.5	6.9	0.4	SSW	1.6	S	3.9	S	0.0	0.0	0.0	5.3	
前半旬	16.0	19.6	13.9	0.5	WSW					11.0			8.7	
後半旬	8.0	13.0	4.4	0.7	NNE					10.5			11.5	
旬	12.0	16.3	9.2	0.6	NNE					21.5			20.2	
平年差/比	+2.5	0.0	+4.6							82			54	

観測所名	高鍋										10℃以上積算気温			112
	気温(℃)			風向・風速(m/s)						降水量(mm)			日照(h)	
	平均	最高	最低	平均	最多	最大	風向	瞬間	風向	日計	1時間	10分		
21	17.0	21.2	13.4	1.3	NW	4.1	NNE	8.0	NNE	0.0	0.0	0.0	2.1	
22	17.5	19.7	15.0	1.6	NNE	3.3	NNE	5.8	NNE	1.0	0.5	0.5	0.0	
23	19.2	22.2	17.1	1.8	NW	4.2	NNE	7.4	NE	4.0	3.0	1.0	1.2	
24	17.7	21.4	15.4	3.1	NNE	6.8	NE	12.1	NE	0.0	0.0	0.0	5.1	
25	15.4	18.2	13.1	1.5	NW	3.5	NNE	5.7	NNE	0.0	0.0	0.0	1.9	
26	12.5	17.0	7.9	3.0	WSW	5.7	WSW	12.0	WNW	0.0	0.0	0.0	7.7	
27	8.9	14.6	3.4	2.2	W	5	SW	9.3	W	0.0	0.0	0.0	9.7	
28	9.5	15.5	4.7	1.4	WNW	2.3	E	3.9	ENE	0.0	0.0	0.0	6.6	
29	9.5	13.6	5.9	1.3	NW	1.9	WNW	3.1	NW	8.5	1.5	0.5	0.0	
30	12.9	18.4	8.5	1.3	NW	2.4	NE	4.2	NE	2.0	2.0	0.5	9.0	
前半旬	17.4	20.5	14.8	1.9	NW					5.0			10.3	
後半旬	10.7	15.8	6.1	1.8	NW					10.5			33.0	
旬	14.0	18.2	10.4	1.9	NW					15.5			43.3	
平年差/比	+1.4	+0.2	+2.8							59			75	

地域気象観測旬報

2015年11月21日～30日 宮崎県 (87)
(3/5)

観測所名	加久藤									10℃以上積算気温			90	
	気温(℃)			風向・風速(m/s)						降水量(mm)				日照(h)
	平均	最高	最低	平均	最多	最大	風向	瞬間	風向	日計	1時間	10分		
21	15.3	20.9	11.0	1.0	E	3.1	E	6.8	E	0.0	0.0	0.0	2.6	
22	16.0	19.5	12.4	1.2	ENE	2.9	ENE	6.0	ENE	0.5	0.5	0.5	0.0	
23	17.8	21.9	15.3	1.3	E	3.2	E	6.6	ESE	17.0	10.5	3.0	1.4	
24	16.7	20.8	14.4	1.9	ENE	4.6	NNW	8.4	NW	0.0	0.0	0.0	6.9	
25	14.3	19.0	10.5	1.5	W	3.9	WNW	6.7	W	0.0	0.0	0.0	4.0	
26	8.8	12.1	4.7	2.9	W	6.3	NW	10.2	NW	1.0	0.5	0.5	0.8	
27	6.4	10.7	3.2	2.7	WNW	5.2	NW	10.4	WNW	0.5	0.5	0.5	5.0	
28	8.3	14.0	3.8	1.8	SW	4.7	NNW	8.0	NNW	0.0	0.0	0.0	3.7	
29	6.9	10.4	2.1	0.6	ENE	1.6	ESE	2.9	E	7.5	2.0	0.5	0.0	
30	10.2	18.7	5.4	1.0	WNW	4.7	NW	7.0	NW	0.0	0.5	0.0	7.8	
前半旬	16.0	20.4	12.7	1.4	ENE					17.5			14.9	
後半旬	8.1	13.2	3.8	1.8	WNW					9.0			17.3	
旬	12.1	16.8	8.3	1.6	ENE					26.5			32.2	
平年差/比	+2.2	+0.3	+4.3							104			69	

観測所名	西都									10℃以上積算気温			107	
	気温(℃)			風向・風速(m/s)						降水量(mm)				日照(h)
	平均	最高	最低	平均	最多	最大	風向	瞬間	風向	日計	1時間	10分		
21	16.4	21.4	12.7	1.1	WNW	2.3	W	3.1	W	0.0	0.0	0.0	1.6	
22	16.6	19.3	13.9	1.0	WNW	2.2	NW	3.1	WNW	1.5	1.0	1.0	0.0	
23	18.7	22.1	16.6	1.5	NW	4.1	ENE	6.4	NNW	5.5	3.5	1.0	0.6	
24	17.1	21.1	14.0	2.1	NE	6	NE	9.4	ENE	0.0	0.0	0.0	3.2	
25	14.9	18.1	11.9	1.2	WSW	3.3	E	4.7	ENE	0.0	0.0	0.0	2.5	
26	11.2	16.0	5.6	2.9	WNW	7.2	WNW	12.1	WNW	0.0	0.0	0.0	6.8	
27	8.7	13.8	4.6	3.2	W	6.9	WNW	11.6	WNW	0.0	0.0	0.0	9.6	
28	8.7	15.8	3.8	1.7	NW	5.9	WNW	9.3	NW	0.0	0.0	0.0	4.3	
29	8.6	12.2	4.2	1.4	WNW	2.4	WNW	3.7	WNW	8.5	2.0	0.5	0.0	
30	11.9	18.8	7.6	1.6	WNW	2.9	ESE	4.7	E	1.5	1.5	0.5	9.0	
前半旬	16.7	20.4	13.8	1.4	WNW					7.0			7.9	
後半旬	9.8	15.3	5.2	2.2	WNW					10.0			29.7	
旬	13.3	17.9	9.5	1.8	WNW					17.0			37.6	
平年差/比	+1.5	-0.3	+3.3							62			69	

観測所名	小林									10℃以上積算気温			91	
	気温(℃)			風向・風速(m/s)						降水量(mm)				日照(h)
	平均	最高	最低	平均	最多	最大	風向	瞬間	風向	日計	1時間	10分		
21	15.5	19.6	11.8	1.1	WNW	3.4	SSE	5.5	SE	0.0	0.0	0.0	1.2	
22	15.8	19.2	13.1	1.0	SE	2.9	SE	7.4	ESE	0.0	0.0	0.0	0.0	
23	17.3	20.6	15.5	1.4	SSE	3.9	WNW	6.4	W	11.5	7.0	2.0	0.0	
24	16.5	21.6	13.7	2.7	WNW	4.7	SE	7.4	SSE	0.0	0.0	0.0	5.8	
25	14.0	18.3	10.3	1.6	NW	5	WNW	9.0	WNW	0.0	0.0	0.0	2.7	
26	8.9	12.3	4.7	3.4	WNW	6.5	WNW	12.1	W	1.5	1.0	0.5	2.2	
27	6.5	10.8	3.5	3.7	NW	6.7	NW	13.9	NNW	0.0	0.0	0.0	6.4	
28	8.8	13.4	5.0	2.5	WNW	5.5	NNW	8.2	NNW	0.0	0.0	0.0	3.1	
29	8.0	11.2	4.0	0.6	WNW	2.9	W	4.1	W	7.5	1.5	0.5	0.0	
30	11.4	18.2	6.4	2.0	WNW	4.5	NW	7.8	NW	0.5	1.5	0.5	9.3	
前半旬	15.8	19.9	12.9	1.6	WNW					11.5			9.7	
後半旬	8.7	13.2	4.7	2.4	WNW					9.5			21.0	
旬	12.3	16.5	8.8	2.0	WNW					21.0			30.7	
平年差/比	+1.1	+0.1	+2.1							79			54	

観測所名	宮崎									10℃以上積算気温			123	
	気温(℃)			風向・風速(m/s)						降水量(mm)				日照(h)
	平均	最高	最低	平均	最多	最大	風向	瞬間	風向	日計	1時間	10分		
21	17.5	20.9	14.4	1.9	WNW	3.5	WNW	4.8	WNW	0.0	0.0	0.0	1.2	
22	17.3	19.6	15.3	1.7	WNW	3.4	WNW	4.9	NE	0.5	0.5	0.5	0.0	
23	19.0	21.6	17.3	2.0	WNW	4.6	WNW	6.1	ENE	8.0	6.0	2.5	0.0	
24	17.5	21.4	14.6	3.0	NE	7.4	NE	11.1	ENE	0.0	0.0	0.0	1.0	
25	15.6	18.7	12.8	1.8	WNW	4.3	W	7.3	WSW	0.0	0.0	0.0	1.3	
26	12.3	16.3	7.5	4.6	WSW	7.6	W	11.4	W	0.0	0.0	0.0	5.2	
27	8.9	13.9	5.4	4.0	W	7.8	W	12.2	WSW	0.0	0.0	0.0	9.7	
28	10.8	16.1	6.8	3.0	WNW	7	WNW	11.7	NW	0.0	0.0	0.0	5.0	
29	9.2	12.4	6.3	2.6	WNW	4.4	WNW	5.5	WNW	7.0	1.5	0.5	0.0	
30	12.8	18.8	9.7	2.7	WNW	4.5	WNW	5.4	NW	2.0	1.5	0.5	8.6	
前半旬	17.4	20.4	14.9	2.1	WNW					8.5			3.5	
後半旬	10.8	15.5	7.1	3.4	WNW					9.0			28.5	
旬	14.1	18.0	11.0	2.7	WNW					17.5			32.0	
平年差/比	+1.7	+0.3	+3.4							66			56	

地域気象観測旬報

2015年11月21日～30日 宮崎県 (87)
(4/5)

観測所名	青島									10℃以上積算気温				137
	気温(℃)			風向・風速(m/s)						降水量(mm)			日照(h)	
	平均	最高	最低	平均	最多	最大	風向	瞬間	風向	日計	1時間	10分		
21	17.9	20.2	15.6	1.5	W	2.9	W	4.6	W	0.0	0.0	0.0	0.5	
22	18.3	19.2	16.9	2.1	WNW	3.3	WNW	5.8	W	0.5	0.5	0.5	0.0	
23	19.4	21.3	18.0	2.0	WNW	4.1	WNW	7.1	WNW	8.0	6.0	2.0	0.0	
24	18.5	20.1	16.3	2.0	N	4.4	N	10.8	N	0.0	0.0	0.0	0.2	
25	15.9	18.3	13.7	1.6	WNW	4.7	WNW	9.2	NW	0.0	0.0	0.0	0.3	
26	12.5	15.7	8.1	3.7	WNW	6.2	WNW	12.9	NW	0.0	0.0	0.0	6.9	
27	8.9	13.5	5.8	2.9	WNW	6.4	WNW	12.6	NW	0.0	0.0	0.0	8.6	
28	10.9	15.6	5.8	1.6	W	4.1	WNW	7.6	WNW	0.0	0.0	0.0	3.8	
29	10.5	13.5	7.2	2.1	WNW	3.2	W	5.8	WNW	7.0	1.5	0.5	0.0	
30	12.9	17.7	10.3	2.0	W	3.5	W	5.5	W	2.0	1.0	0.5	6.2	
前半旬	18.0	19.8	16.1	1.8	WNW					8.5			1.0	
後半旬	11.1	15.2	7.4	2.5	WNW					9.0			25.5	
旬	14.6	17.5	11.8	2.2	WNW					17.5			26.5	
平年差/比	+1.3	-0.1	+2.4							41			57	

観測所名	赤江									10℃以上積算気温				125
	気温(℃)			風向・風速(m/s)						降水量(mm)			日照(h)	
	平均	最高	最低	平均	最多	最大	風向	瞬間	風向	日計	1時間	10分		
21	17.8	20.7	14.6	2.1	WNW	3.9	W	7.2	N	0.0	0.0	0.0		
22	17.9	19.7	15.8	2.7	WNW	5.5	N	7.2	N	0.5	0.5	0.5		
23	19.2	21.5	17.5	3.2	NNE	5.3	NNE	10.3	N	14.5	12.0	4.0		
24	18.0	20.9	16.1	5.7	NNE	11.8	NNE	15.4	NE	0.0	0.0	0.0		
25	15.6	18.5	12.8	2.6	WNW	6.1	WNW	9.3	NNE	0.0	0.0	0.0		
26	12.1	16.5	7.4	5.6	W	8.9	W	11.8	W	0.0	0.0	0.0		
27	8.8	14.1	4.9	4.9	W	10.4	W	14.4	W	0.0	0.0	0.0		
28	11.1	16.0	6.2	3.3	WNW	6.4	W	9.8	W	0.0	0.0	0.0		
29	9.5	13.0	6.4	3.2	WNW	4.5	WNW	6.7	NW	7.0	1.5	0.5		
30	12.8	18.0	9.9	2.9	WNW	4.4	W	5.7	NW	2.5	1.0	0.5		
前半旬	17.7	20.3	15.4	3.3	WNW					15.0				
後半旬	10.9	15.5	7.0	4.0	W					9.5				
旬	14.3	17.9	11.2	3.6	WNW					24.5				
平年差/比	+0.9	-0.3	+2.3							55				

観測所名	都城									10℃以上積算気温				108
	気温(℃)			風向・風速(m/s)						降水量(mm)			日照(h)	
	平均	最高	最低	平均	最多	最大	風向	瞬間	風向	日計	1時間	10分		
21	16.7	21.0	13.3	1.4	N	3	NNW	4.7	NNW	0.0	0.0	0.0	1.8	
22	17.0	19.6	14.9	2.3	NNE	4.4	NNE	7.4	NNE	0.0	0.0	0.0	0.0	
23	18.5	21.7	16.4	2.5	NNE	4.5	NNE	7.0	NNE	12.5	7.5	1.5	0.9	
24	17.1	22.2	14.8	1.7	ENE	4.2	ENE	7.0	ENE	0.0	0.0	0.0	2.9	
25	15.5	20.3	12.3	1.3	W	3.1	SW	5.9	NW	0.0	0.0	0.0	5.0	
26	10.7	14.3	6.8	2.4	W	4.8	WNW	9.4	WNW	0.0	0.0	0.0	2.4	
27	7.6	13.3	3.9	1.8	WSW	4.3	N	9.0	NW	0.0	0.0	0.0	6.3	
28	9.5	14.6	5.9	1.2	ENE	2.5	WSW	5.5	WSW	0.0	0.0	0.0	2.5	
29	8.2	11.5	4.4	1.3	NNE	2.6	N	4.0	N	5.0	1.0	0.5	0.1	
30	12.0	19.3	7.7	1.4	NE	2.7	ESE	3.9	ESE	2.5	1.0	0.5	7.9	
前半旬	17.0	21.0	14.3	1.8	NNE					12.5			10.6	
後半旬	9.6	14.6	5.7	1.6	WSW					7.5			19.2	
旬	13.3	17.8	10.0	1.7	NNE					20.0			29.8	
平年差/比	+2.2	+0.6	+4.3							78			55	

観測所名	油津									10℃以上積算気温				141
	気温(℃)			風向・風速(m/s)						降水量(mm)			日照(h)	
	平均	最高	最低	平均	最多	最大	風向	瞬間	風向	日計	1時間	10分		
21	18.6	21.7	16.3	2.3	WNW	4.1	WNW	6.3	NNE	0.0	0.0	0.0	1.2	
22	18.9	20.5	17.4	2.1	WNW	3.7	NW	7.3	N	1.5	1.5	1.0	0.0	
23	19.8	22.5	18.0	2.2	WNW	4.7	NW	6.4	ENE	3.5	3.0	1.0	0.5	
24	18.3	21.8	15.7	2.8	NE	4.7	NE	10.2	ENE	0.0	0.0	0.0	3.6	
25	16.5	19.8	13.9	2.6	WNW	4.6	WNW	6.4	ENE	0.0	0.0	0.0	2.5	
26	13.2	16.4	8.4	3.8	WNW	7.8	W	11.8	W	0.0	0.0	0.0	4.6	
27	9.5	14.7	6.3	3.4	WNW	8.3	WNW	13.9	WNW	0.0	0.0	0.0	8.0	
28	11.0	16.6	7.1	3.2	WNW	7.1	WNW	8.5	WNW	0.0	0.0	0.0	4.2	
29	10.8	13.9	7.9	3.0	WNW	5.7	WNW	7.6	WNW	7.0	1.5	0.5	0.0	
30	13.8	19.0	11.0	3.3	WNW	5.3	WNW	7.5	WNW	2.5	1.0	0.5	6.0	
前半旬	18.4	21.3	16.3	2.4	WNW					5.0			7.8	
後半旬	11.7	16.1	8.1	3.3	WNW					9.5			22.8	
旬	15.0	18.7	12.2	2.9	WNW					14.5			30.6	
平年差/比	+1.2	+0.3	+2.4							44			60	

地域気象観測旬報

2015年11月21日～30日 宮崎県 (87)

(5/5)

観測所名	串間									10°C以上積算気温			日照 (h)
	気温(°C)			風向・風速(m/s)						降水量(mm)			
	平均	最高	最低	平均	最多	最大	風向	瞬間	風向	日計	1時間	10分	
21	18.5	22.8	15.2	2.2	NE	4.2	NE	8.1	NE	0.0	0.0	0.0	2.3
22	18.9	20.5	16.7	2.4	NE	4.4	ENE	7.5	ENE	0.0	0.0	0.0	0.0
23	19.7	22.8	17.3	2.0	NE	5	ENE	7.7	NE	8.5	7.0	2.0	1.1
24	17.5	21.7	14.4	2.2	NE	5.6	ENE	9.8	NE	0.0	0.0	0.0	3.4
25	16.5	20.9	12.8	1.7	ENE	4.5	WSW	6.8	NE	0.0	0.0	0.0	2.9
26	12.2	15.3	8.0	3.2	W	6.6	WNW	12.5	W	0.0	0.0	0.0	4.9
27	9.0	13.8	5.8	2.3	WNW	5.7	WNW	10.6	W	0.0	0.0	0.0	7.2
28	10.3	15.8	6.3	1.4	NE	4.1	W	7.7	WNW	0.0	0.0	0.0	3.6
29	9.8	13.2	5.7	1.1	NE	3.3	NE	5.4	NE	7.0	1.5	0.5	0.0
30	13.1	19.7	8.8	1.1	NE	2.7	ENE	4.4	WSW	2.5	0.5	0.5	6.4
前半旬	18.2	21.7	15.3	2.1	NE					8.5			9.7
後半旬	10.9	15.6	6.9	1.8	NE					9.5			22.1
旬	14.6	18.7	11.1	2.0	NE					18.0			31.8
平年差/比	+2.0	+0.4	+3.7							58			58

地域雨量観測旬報

2015年11月21日～30日 宮崎県 (87)

(1/1)

観測所名	日之影				諸塚				北方				椎葉				都農				えびの						
	降水量(mm)				降水量(mm)				降水量(mm)				降水量(mm)				降水量(mm)				降水量(mm)						
	日計	平年比	最大1時間	最大10分間	日計	平年比	最大1時間	最大10分間	日計	平年比	最大1時間	最大10分間	日計	平年比	最大1時間	最大10分間	日計	平年比	最大1時間	最大10分間	日計	平年比	最大1時間	最大10分間	日計	平年比	最大1時間
21	0.0		0.0	0.0	0.0		0.0	0.0	0.0		0.0	0.0	0.0		0.0	0.0	0.0	0.0	0.0		0.0	0.0	0.0		0.0	0.0	
22	0.0		0.0	0.0	1.5		1.0	0.5	1.0		0.5	0.5	1.0		0.5	0.5	1.0		1.0	0.5	0.5		0.5	0.5			
23	1.5		1.0	0.5	4.5		3.0	1.0	2.5		2.0	0.5	7.0		4.5	1.0	15.0		12.0	3.5	16.0		8.0	2.0			
24	0.0		0.0	0.0	0.0		0.0	0.0	0.0		0.0	0.0	0.0		0.0	0.0	0.0		0.0	0.0	0.5		0.5	0.5			
25	0.0		0.0	0.0	0.0		0.0	0.0	0.0		0.0	0.0	0.0		0.0	0.0	0.0		0.0	0.0	0.0		0.0	0.0			
半旬計/最大	1.5	//	1.0	0.5	6.0	51	3.0	1.0	3.5	28	2.0	0.5	8.0	//	4.5	1.0	16.0	//	12.0	3.5	17.0	90	8.0	2.0			
26	2.0		1.0	0.5	0.0		0.0	0.0	0.0		0.0	0.0	0.5		0.5	0.5	0.0		0.0	0.0	7.5		2.5	1.0			
27	0.5		0.5	0.5	1.5		0.5	0.5	0.0		0.0	0.0	0.5		0.5	0.5	0.0		0.0	0.0	1.5		1.0	0.5			
28	0.0		0.0	0.0	0.0		0.0	0.0	0.0		0.0	0.0	0.0		0.0	0.0	0.0		0.0	0.0	0.0		0.0	0.0			
29	0.0		0.0	0.0	2.5		1.5	0.5	3.0		1.5	0.5	2.0		1.0	0.5	8.5		1.5	0.5	9.5		1.5	0.5			
30	0.0		0.0	0.0	0.0		0.0	0.0	0.0		0.0	0.0	0.0		0.0	0.0	0.0		0.5	0.0	0.5		1.5	0.5			
半旬計/最大	2.5	//	1.0	0.5	4.0	30	1.5	0.5	3.0	22	1.5	0.5	3.0	//	1.0	0.5	8.5	//	1.5	0.5	19.0	96	2.5	1.0			
旬計	4.0	//			10.0	36			6.5	24			11.0	//			24.5	//			36.0	87					
旬最大	2.0		1.0	0.5	4.5		3.0	1.0	3.0		2.0	0.5	7.0		4.5	1.0	15.0		12.0	3.5	16.0		8.0	2.0			
起日	26		26	27	23		23	23	29		23	29	23		23	23	23		23	23	23		23	23			

観測所名	野尻				国富				深瀬																		
	降水量(mm)				降水量(mm)				降水量(mm)				降水量(mm)				降水量(mm)				降水量(mm)						
	日計	平年比	最大1時間	最大10分間	日計	平年比	最大1時間	最大10分間	日計	平年比	最大1時間	最大10分間	日計	平年比	最大1時間	最大10分間	日計	平年比	最大1時間	最大10分間	日計	平年比	最大1時間	最大10分間	日計	平年比	最大1時間
21	0.0		0.0	0.0	0.0		0.0	0.0	0.0		0.0	0.0															
22	1.0		0.5	0.5	2.0		1.0	0.5	0.5		0.5	0.5															
23	14.0		8.5	3.5	8.5		5.0	2.0	7.5		6.0	1.5															
24	0.0		0.0	0.0	0.0		0.0	0.0	0.5		0.5	0.5															
25	0.0		0.0	0.0	0.0		0.0	0.0	0.0		0.0	0.0															
半旬計/最大	15.0	143	8.5	3.5	10.5	95	5.0	2.0	8.5	51	6.0	1.5															
26	0.0		0.0	0.0	0.0		0.0	0.0	0.0		0.0	0.0															
27	0.0		0.0	0.0	0.0		0.0	0.0	0.0		0.0	0.0															
28	0.0		0.0	0.0	0.0		0.0	0.0	0.0		0.0	0.0															
29	7.5		1.5	0.5	7.5		1.5	0.5	8.5		2.5	1.0															
30	1.5		2.0	0.5	1.5		1.5	0.5	3.0		2.0	0.5															
半旬計/最大	9.0	73	2.0	0.5	9.0	71	1.5	0.5	11.5	61	2.5	1.0															
旬計	24.0	105			19.5	77			20.0	52																	
旬最大	14.0		8.5	3.5	8.5		5.0	2.0	8.5		6.0	1.5															
起日	23		23	23	23		23	23	29		23	23															

地域気象観測月報(集計値)

宮崎県 (87)

2015年11月

1/1頁

観測所名	高千穂	古江	鞍岡	延岡	日向	神門	西米良	高鍋	加久藤	西都	小林	宮崎	青島	赤江	都城	油津	串間	
気	平均	13.1	16.4	12.0	15.9	15.7	14.0	14.8	17.0	15.1	16.2	15.4	16.9	17.6	17.2	16.1	18.0	17.5
	平年差	2.7	1.9	3	2.4	1.9	3.2	3.3	2.6	3.3	2.5	2.4	2.6	2.6	1.9	3.1	2.4	3.1
	最高	28.0	26.5	27.0	28.8	29.2	28.2	27.3	27.9	25.3	27.7	25.5	28.0	28.4	29.1	26.8	26.8	26.6
	起日	8	8	8	8	8	8	8	8	6	8	8	8	8	8	8	8	8
	最低	-0.3	2.9	-0.1	4.2	2.4	0.2	2.6	3.4	2.1	3.8	3.5	5.4	5.8	4.9	3.9	6.3	5.7
	起日	29	27	27	29	27	29	29	27	29	28	27	27	28	27	27	27	29
	最高平均	18.5	20.5	17.1	20.5	20.8	19.6	19.6	20.9	20.1	20.9	19.7	21.0	20.5	21.0	20.9	21.5	21.6
	最高平年差	1.3	1.1	2.0	1.2	1.1	1.0	1.3	1.2	1.8	0.9	1.7	1.5	1.3	1.0	1.8	1.4	1.5
	最低平均	9.0	13.0	8.0	12.5	12.2	10.1	11.4	13.5	10.6	12.1	11.7	13.5	14.6	13.7	12.3	14.9	13.5
	最低平年差	3.9	2.7	4.0	3.8	3.1	4.9	4.7	3.8	4.5	3.8	3.2	3.9	3.5	2.8	4.5	3.3	4.1
	積算気温	352	474	318	451	438	384	413	482	421	459	429	490	519	499	459	530	505
温	平均0°C未満日数	0	0	0	0	0	0	0	0	0	0	0	0	0	0	0	0	0
	平均25°C以上日数	0	0	0	0	0	0	0	0	0	0	0	0	0	0	0	0	0
	最高0°C未満日数	0	0	0	0	0	0	0	0	0	0	0	0	0	0	0	0	0
	最高25°C以上日数	1	2	1	2	3	2	1	1	1	2	1	2	1	2	3	2	4
	最高30°C以上日数	0	0	0	0	0	0	0	0	0	0	0	0	0	0	0	0	0
	最高35°C以上日数	0	0	0	0	0	0	0	0	0	0	0	0	0	0	0	0	0
	最低0°C未満日数	1	0	1	0	0	0	0	0	0	0	0	0	0	0	0	0	0
	最低25°C以上日数	0	0	0	0	0	0	0	0	0	0	0	0	0	0	0	0	0
日照	月計	88.8	113.0	77.1	125.4	113.4	85.1	71.4	123.0	111.3	109.2	107.1	103.5	83.2		108.6	102.1	114.1
	平年比	64	71	72	75	68	61	64	72	77	67	66	62	58		69	67	70
	0.1時間未満日数	4	7	5	5	5	7	9	8	7	6	7	7	6		6	6	6
風向・風速	平均風速	1.3	3.4	0.8	2.4	1.2	0.4	0.5	1.8	1.5	1.7	2.0	2.7	1.9	3.7	1.8	2.8	2.0
	最大風速	5.7	10.9	5.1	9.9	5.3	4	4.4	6.8	6.3	7.2	6.7	10.3	6.4	12.3	6.8	8.3	6.7
	最大風速風向	NW	N	SSW	WNW	WNW	SSE	WSW	NE	NW	WNW	NW	WNW	WNW	NE	S	WNW	NE
	起日	24	19	7	27	27	8	7	24	26	26	27	9	27	13	8	27	12
	最大瞬間風速	12	20.9	12.8	15.7	12	8.6	7.8	12.1	11.7	12.1	13.9	16	12.9	15.4	11.4	13.9	13.4
	最大瞬間風速風向	NNW	NE	SSW	W	N	N	NE	NE	WSW	WNW	NNW	WNW	NW	NE	S	WNW	ENE
	起日	27	24	7	27	26	27	27	24	8	26	27	9	26	24	8	27	12
	最多風向	NNW	N	ENE	W	W	SSE	NNE	NW	E	WNW	WNW	WNW	WNW	WNW	NNE	WNW	NE
	10m/s以上日数	0	3	0	0	0	0	0	0	0	0	0	1	0	3	0	0	0
	15m/s以上日数	0	0	0	0	0	0	0	0	0	0	0	0	0	0	0	0	0
	20m/s以上日数	0	0	0	0	0	0	0	0	0	0	0	0	0	0	0	0	0
	30m/s以上日数	0	0	0	0	0	0	0	0	0	0	0	0	0	0	0	0	0
降水量	月計	141.5	196.5	202.5	224.0	210.5	163.5	171.5	195.5	238.5	190.0	192.5	252.0	260.5	228.5	224.5	191.5	138.0
	平年比	199	183	231	237	204	192	216	209	289	216	186	265	190	149	273	160	132
	最大日降水量	54.5	97.0	63.0	102.0	91.5	65.0	70.0	68.0	129.0	69.5	110.0	108.0	106.0	87.5	132.0	68.0	44.5
	起日	18	13	18	13	13	18	18	13	18	18	18	13	13	18	18	18	18
	最大1時間降水量	9.0	40.0	15.5	28.5	29.5	14.5	11.0	16.0	34.0	20.5	24.5	26.0	33.0	28.0	38.5	22.0	11.0
	起日 時分	18 08:10	13 14:31	9 01:16	13 13:13	13 11:50	18 11:01	18 11:37	18 08:50	18 06:45	18 08:44	18 07:46	13 10:04	18 09:41	18 09:06	18 09:55	13 02:41	18 13:30
	最大10分間降水量	4.5	12.0	6.5	7.5	7.5	5.0	4.0	6.5	12.0	7.5	14.0	14.5	13.0	10.0	15.0	8.0	5.5
	起日 時分	18 07:20	13 13:57	9 00:50	13 14:02	13 11:40	18 10:24	18 13:37	18 07:57	18 06:31	18 08:44	18 07:04	13 09:29	18 09:16	18 06:13	18 09:35	18 09:11	17 10:48
	1mm以上日数	10	10	12	11	11	10	12	11	12	11	12	10	11	10	12	12	12
	10mm以上日数	5	4	5	5	4	5	3	5	6	3	5	3	4	5	4	4	4
	30mm以上日数	1	2	3	2	2	2	2	2	2	2	1	2	2	1	2	2	2
	50mm以上日数	1	1	1	1	1	1	1	2	1	2	1	2	2	1	2	0	0
	70mm以上日数	0	1	0	1	1	0	1	0	1	0	1	2	2	1	0	0	0
	100mm以上日数	0	0	0	1	0	0	0	1	0	1	1	2	0	1	0	0	0

地域雨量観測月報(集計値)

宮崎県(87) 2015年11月
1/1頁

観測所名	日之影	諸塚	北方	椎葉	都農	えびの	野尻	国富	深瀬
月計	135.5	141.5	162.5	175.5	250.5	311.0	203.0	194.5	185.5
平年比	//	183	175	//	//	243	288	257	154
最大日降水量	44.0	60.5	55.0	82.5	87.5	135.5	111.5	88.5	71.5
起日	18	18	18	18	13	18	18	18	18
最大1時間降水量	8.5	10.0	12.5	12.0	32.5	25.5	24.5	22.0	21.0
起日 時分	9 01:57	18 13:01	13 12:16	18 11:21	13 11:03	18 08:23	18 08:45	18 08:52	18 13:43
最大10分間降水量	3.5	3.0	4.5	5.0	9.5	13.0	11.0	9.0	5.5
起日 時分	18 05:30	18 11:34	18 10:35	18 10:31	13 10:51	18 07:59	18 08:17	18 08:33	18 13:39
1mm以上日数	9	11	10	11	12	13	12	11	11
10mm以上日数	5	4	5	5	4	7	4	3	4
30mm以上日数	2	2	2	1	2	3	1	2	2
50mm以上日数	0	1	1	1	2	1	1	2	1
70mm以上日数	0	0	0	1	2	1	1	1	1
100mm以上日数	0	0	0	0	0	1	1	0	0