

## 宮 崎 県 農 業 気 象 速 報

平成 27 年 11 月 上旬

宮 崎 地 方 気 象 台

平成 27 年 11 月 11 日

## 気 象 概 況

今期間は、前線や気圧の谷、湿った空気の流れ込みによる曇りや雨の日と高気圧に覆われ晴れの日が短い周期で変化した。8日は、南から暖かく湿った空気の流れ込みと日射の影響で日最高気温が高くなり、日向(29.2℃)、赤江(29.1℃)、神門(28.2℃)、高千穂(28.0℃)、鞍岡(27.0℃)で、11月の日最高気温の高い方からの1位を更新した。

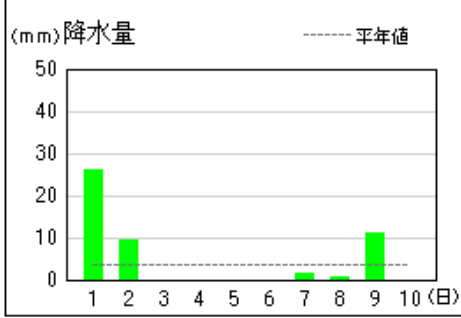
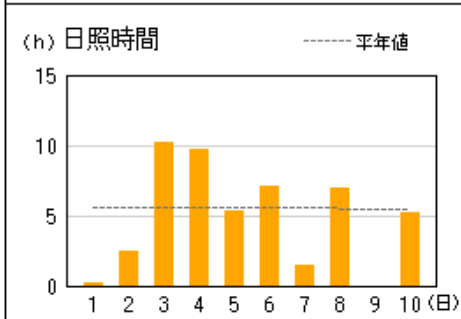
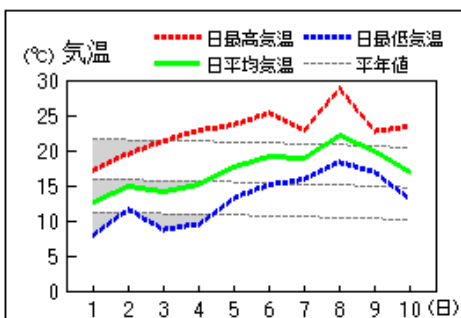
県内各地の旬平均気温は、平年差+0.7℃～+2.3℃で全ての観測点で平年より高かった。旬降水量は、7.5mm～49.0mm(平年比19%～152%)で平年並か平年より少なく、鞍岡、北方、延岡では平年より多かった。旬日照時間は、平年比63%～99%で平年並か平年より少なかった。

宮崎市の旬平均気温は平年より高く、旬降水量は平年並、旬日照時間は平年より少なかった。

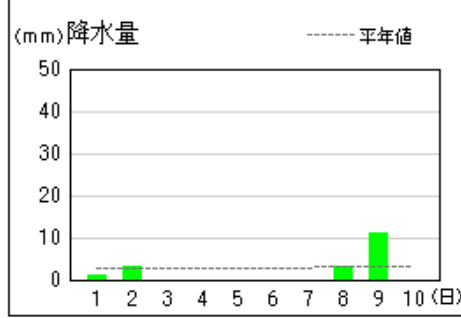
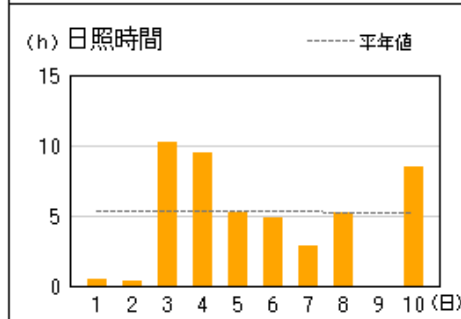
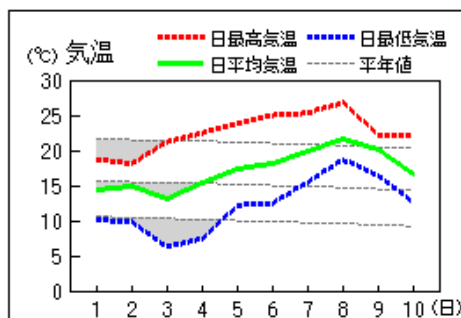
日々の天気概況		宮崎市の昼間の天気
1日	気圧の谷や湿った空気の影響を受けた。	曇時々雨
2日	気圧の谷や湿った空気の影響を受けた。	曇一時雨
3日	高気圧に覆われた。	快晴
4日	高気圧に覆われた。	晴
5日	高気圧に覆われたが、気圧の谷や湿った空気の影響を受けた。	曇後一時晴
6日	高気圧に覆われたが、気圧の谷や湿った空気の影響を受けた。	曇時々晴
7日	気圧の谷や湿った空気の影響を受けた。	曇一時雨
8日	前線や湿った空気の影響を受けた。	晴時々雨一時曇
9日	前線や湿った空気の影響を受けた。	曇後一時雨
10日	高気圧に覆われた。	晴

地上気象 気象経過図：2015年11月01日-2015年11月10日

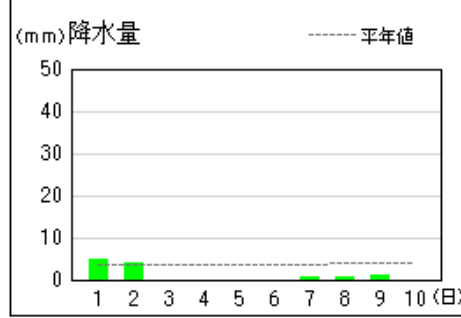
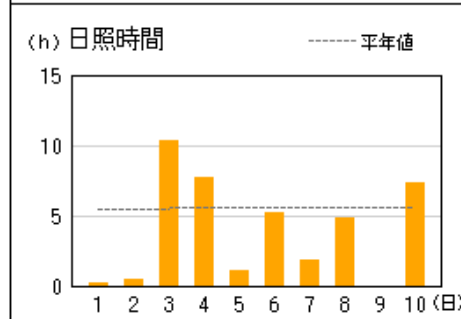
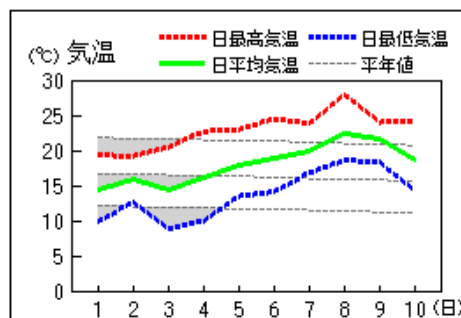
延岡



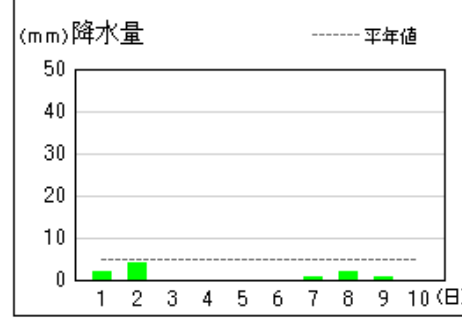
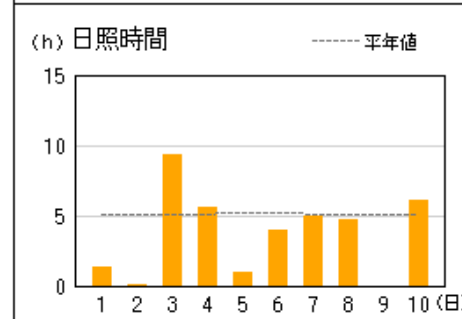
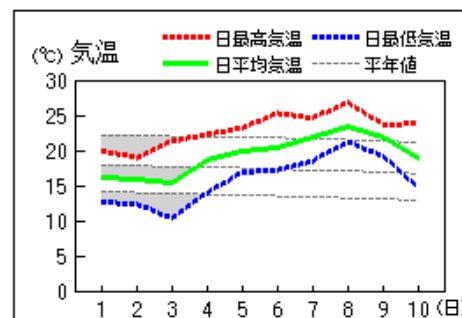
都城



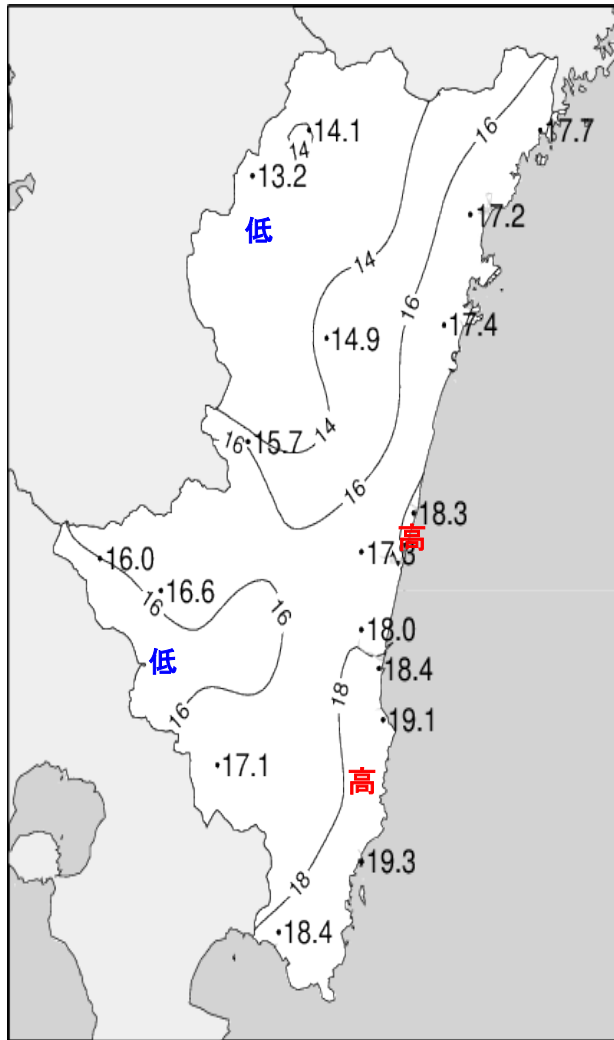
宮崎



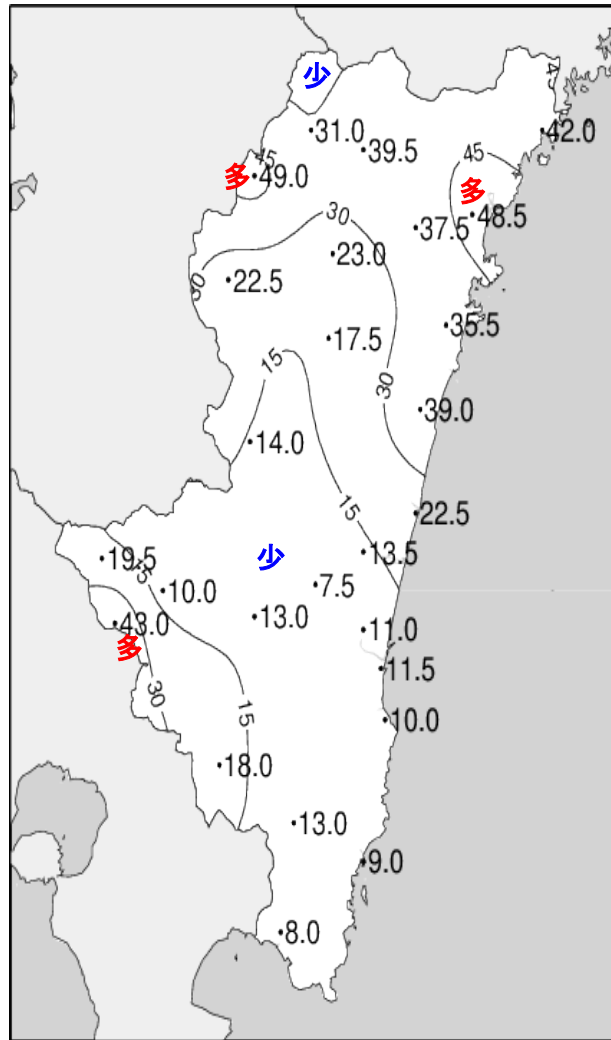
油津



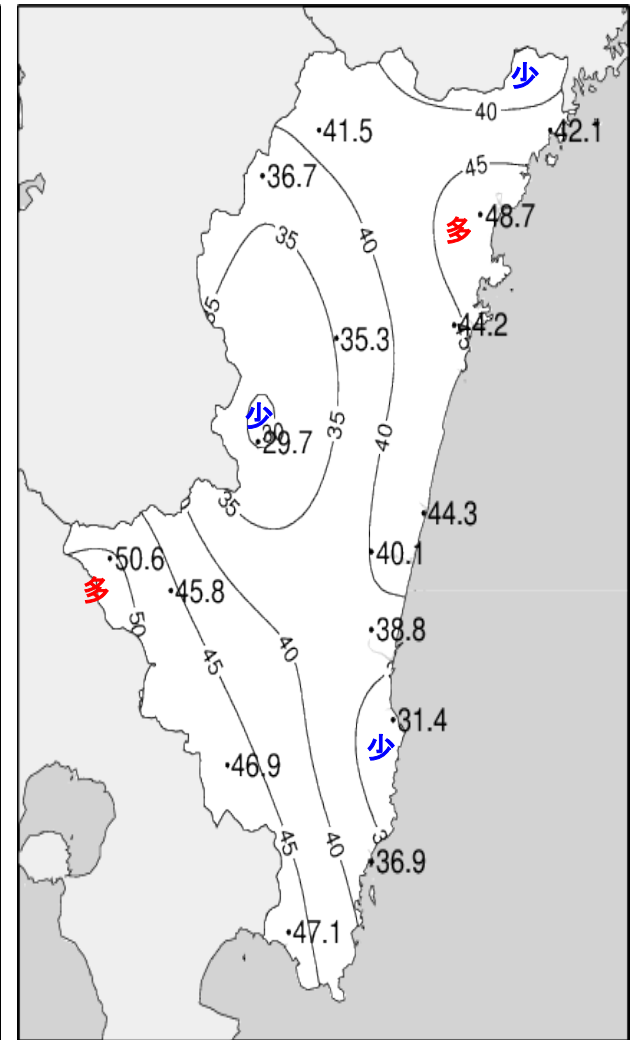
# 平成27年(2015年)11月上旬 気象分布図



2015年11月上旬気温観測値(°C)メッシュ平年値補正



2015年11月上旬降水量観測値(ミリ)



2015年11月上旬日照時間観測値(時間)



## 地域気象観測旬報

2015年11月1日～10日 宮崎県 (87)  
(1/5)

観測所名	高千穂									10℃以上積算気温				132
	気温(℃)			風向・風速(m/s)					降水量(mm)			日照 (h)		
	平均	最高	最低	平均	最多	最大	風向	瞬間	風向	日計	1時間		10分	
1	9.8	16.2	<u>3.0</u>	0.8	NNW	3.2	N	4.5	N	11.5	3.5	1.0	0.4	
2	11.9	16.4	6.7	1.7	NNW	3.6	NW	7.8	W	3.0	2.0	0.5	3.1	
3	10.3	19.1	4.2	1.1	NW	3.3	NNW	7.5	W	0.0	0.0	0.0	9.6	
4	10.9	21.4	3.6	0.8	NNW	3.1	SSE	5.4	SSE	0.0	0.0	0.0	8.4	
5	13.2	21.3	7.8	0.6	NW	2.4	SE	6.2	SE	0.0	0.0	0.0	1.0	
6	16.5	24.3	11.0	1.2	SE	3.9	SSE	7.0	E	0.0	0.0	0.0	6.0	
7	16.9	23.2	13.1	1.2	SE	<u>5</u>	SSE	<u>8.7</u>	ESE	0.5	0.5	0.5	2.6	
8	20.8	<u>28.0</u>	16.1	1.6	SE	3.7	NNW	7.4	NW	0.5	0.5	0.5	7.5	
9	17.1	19.6	13.8	1.8	NNW	4.1	NNW	7.8	NNW	<u>15.5</u>	<u>7.0</u>	<u>3.5</u>	0.0	
10	13.9	18.3	9.0	2.1	NW	4.2	SW	8.3	NW	0.0	0.0	0.0	2.9	
前半旬	11.2	18.9	5.1	1.0	NW					14.5			22.5	
後半旬	17.0	22.7	12.6	1.6	NNW					16.5			19.0	
旬	14.1	20.8	8.8	1.3	NNW					31.0			41.5	
平年差/比	+1.7	+1.4	+1.7							110			86	

観測所名	古江									10℃以上積算気温				177
	気温(℃)			風向・風速(m/s)					降水量(mm)			日照 (h)		
	平均	最高	最低	平均	最多	最大	風向	瞬間	風向	日計	1時間		10分	
1	14.9	18.2	13.1	5.4	NNW	<u>9.5</u>	NNW	14.2	N	<u>23.5</u>	6.0	<u>2.0</u>	0.0	
2	14.9	19.4	10.5	2.9	NNE	6.9	NNE	10.5	NW	12.0	<u>8.0</u>	1.5	1.7	
3	14.4	20.5	<u>8.5</u>	3.9	NNE	7.6	NNE	13.2	NNE	0.0	0.0	0.0	9.2	
4	15.8	22.5	10.9	3.1	N	5.4	N	6.9	N	0.0	0.0	0.0	8.4	
5	18.0	20.9	14.6	3.7	N	5.7	N	8.0	N	0.0	0.0	0.0	1.1	
6	19.3	25.7	15.9	2.8	NNE	6.8	N	9.3	NNE	0.0	0.0	0.0	5.9	
7	19.2	22.9	16.1	2.3	NNE	4.6	N	7.2	SSW	1.0	0.5	0.5	0.5	
8	22.5	<u>26.5</u>	18.7	2.7	SSW	8.6	SSW	12.3	SSW	0.5	0.5	0.5	6.9	
9	20.0	22.3	17.9	1.9	N	6.7	N	11.0	NW	5.0	1.5	0.5	0.0	
10	17.9	22.3	14.5	3.9	N	7.9	NNW	<u>14.7</u>	NNE	0.0	0.0	0.0	8.4	
前半旬	15.6	20.3	11.5	3.8	N					35.5			20.4	
後半旬	19.8	23.9	16.6	2.7	N					6.5			21.7	
旬	17.7	22.1	14.1	3.3	N					42.0			42.1	
平年差/比	+1.3	+0.8	+1.9							97			77	

観測所名	鞍岡									10℃以上積算気温				113
	気温(℃)			風向・風速(m/s)					降水量(mm)			日照 (h)		
	平均	最高	最低	平均	最多	最大	風向	瞬間	風向	日計	1時間		10分	
1	9.7	15.4	<u>2.8</u>	0.5	ENE	2.4	NE	4.0	SW	4.5	1.5	0.5	1.5	
2	10.5	15.1	5.5	0.6	NE	2.8	S	6.3	NNE	2.0	1.0	0.5	2.0	
3	9.2	17.9	3.6	0.8	ENE	2.4	WSW	5.0	E	0.0	0.0	0.0	7.8	
4	10.4	20.1	3.6	0.8	E	3.2	SSW	6.0	NE	0.0	0.0	0.0	7.7	
5	13.1	21.5	6.8	0.5	E	1.9	NE	3.8	NNE	0.0	0.0	0.0	2.2	
6	15.2	22.6	9.1	0.7	ENE	3	NE	4.8	SSW	0.0	0.0	0.0	5.5	
7	16.9	22.3	12.3	1.3	SW	<u>5.1</u>	SSW	<u>12.8</u>	SSW	0.0	0.0	0.0	2.4	
8	19.7	<u>27.0</u>	15.1	1.3	SSW	5	SSW	11.3	SW	3.5	3.5	2.0	6.3	
9	15.7	17.9	12.0	0.7	NE	2.1	NE	4.0	NE	<u>39.0</u>	<u>15.5</u>	<u>6.5</u>	0.0	
10	11.8	16.4	7.8	0.9	W	1.8	SW	4.5	NNW	0.0	0.5	0.5	1.3	
前半旬	10.6	18.0	4.5	0.6	ENE					6.5			21.2	
後半旬	15.9	21.2	11.3	1.0	NE					42.5			15.5	
旬	13.2	19.6	7.9	0.8	ENE					49.0			36.7	
平年差/比	+2.2	+2.4	+1.8							152			93	

観測所名	延岡									10℃以上積算気温				172
	気温(℃)			風向・風速(m/s)					降水量(mm)			日照 (h)		
	平均	最高	最低	平均	最多	最大	風向	瞬間	風向	日計	1時間		10分	
1	12.6	17.1	<u>8.0</u>	2.4	W	5.2	W	7.9	W	<u>26.0</u>	<u>7.5</u>	2.0	0.2	
2	15.0	19.5	11.6	1.8	W	5.4	W	8.4	WNW	9.5	6.5	1.5	2.5	
3	14.1	21.3	8.7	2.8	W	<u>6.5</u>	NNE	9.2	NE	0.0	0.0	0.0	10.2	
4	15.2	22.9	9.5	2.6	W	5	W	7.0	W	0.0	0.0	0.0	9.7	
5	17.7	23.6	13.2	2.5	W	4.5	NNE	6.6	W	0.0	0.0	0.0	5.3	
6	19.1	25.3	15.1	2.4	W	5.3	E	7.6	E	0.0	0.0	0.0	7.1	
7	18.8	22.9	15.9	1.6	W	5.1	S	8.4	S	1.5	1.0	0.5	1.5	
8	22.2	<u>28.8</u>	18.4	1.7	WSW	4.4	SE	8.1	SE	0.5	0.5	0.5	7.0	
9	20.0	22.7	16.9	1.8	W	6	W	9.7	W	11.0	3.5	<u>2.0</u>	0.0	
10	16.8	23.4	13.0	2.5	W	6.3	NW	<u>10.0</u>	WNW	0.0	0.0	0.0	5.2	
前半旬	14.9	20.9	10.2	2.4	W					35.5			27.9	
後半旬	19.4	24.6	15.9	2.0	W					13.0			20.8	
旬	17.2	22.8	13.0	2.2	W					48.5			48.7	
平年差/比	+1.8	+1.6	+2.3							123			88	

## 地域気象観測旬報

2015年11月1日～10日 宮崎県 (87)  
(2/5)

観測所名	日向										10℃以上積算気温			174
	気温(℃)			風向・風速(m/s)						降水量(mm)			日照 (h)	
	平均	最高	最低	平均	最多	最大	風向	瞬間	風向	日計	1時間	10分		
1	13.2	17.3	9.3	1.5	W	2.8	W	6.7	W	22.0	6.5	2.0	0.1	
2	14.5	20.0	11.0	0.9	W	2.8	W	5.0	W	6.5	5.0	1.0	1.7	
3	13.8	21.8	9.2	1.6	W	3.7	WSW	7.0	W	0.0	0.0	0.0	9.6	
4	15.9	23.2	11.4	1.8	W	3.4	WNW	7.4	WNW	0.0	0.0	0.0	8.5	
5	17.9	24.0	14.5	1.6	W	3.3	W	7.0	W	0.0	0.0	0.0	2.0	
6	19.8	25.6	16.0	1.5	W	3.2	W	6.3	W	0.0	0.0	0.0	8.0	
7	19.4	23.3	16.2	1.0	W	2.9	SE	6.8	SSE	1.0	1.0	0.5	0.9	
8	22.4	29.2	18.6	1.0	WSW	3	SSW	6.0	S	0.0	1.0	0.5	5.7	
9	19.8	23.5	15.9	0.9	W	3.3	W	5.9	WSW	6.0	2.5	1.5	0.0	
10	16.8	23.4	12.6	1.7	WSW	4.5	NW	8.9	W	0.0	0.0	0.0	7.7	
前半旬	15.1	21.3	11.1	1.5	W					28.5			21.9	
後半旬	19.6	25.0	15.9	1.2	W					7.0			22.3	
旬	17.4	23.1	13.5	1.4	W					35.5			44.2	
平年差/比	+1.6	+1.4	+2.3							86			79	

観測所名	神門										10℃以上積算気温			149
	気温(℃)			風向・風速(m/s)						降水量(mm)			日照 (h)	
	平均	最高	最低	平均	最多	最大	風向	瞬間	風向	日計	1時間	10分		
1	10.7	15.4	6.1	0.1	NE	0.8	N	1.9	SSE	10.0	3.5	1.0	0.0	
2	12.9	18.9	7.3	0.3	SSE	2	S	4.2	S	2.5	1.0	0.5	2.0	
3	10.8	21.2	5.2	0.5	SSE	2.1	SSE	3.9	SSE	0.0	0.0	0.0	7.4	
4	11.8	21.4	5.2	0.4	S	2.6	SSE	4.8	S	0.0	0.0	0.0	6.7	
5	14.7	22.3	9.3	0.4	SSE	2.2	SSE	4.8	E	0.0	0.0	0.0	2.3	
6	16.9	24.6	10.9	0.6	SSE	2.9	SSE	6.0	S	0.0	0.0	0.0	5.8	
7	17.3	21.4	14.1	0.3	N	1.7	SSE	4.4	ENE	0.0	0.0	0.0	0.5	
8	20.6	28.2	16.5	0.7	SE	4	SSE	8.6	S	0.0	0.0	0.0	5.2	
9	18.6	22.4	14.4	0.2	SSE	1	SSE	2.3	SSE	5.0	2.0	1.0	0.0	
10	14.4	21.6	8.7	0.5	N	2.6	N	7.5	N	0.0	0.0	0.0	5.4	
前半旬	12.2	19.8	6.6	0.3	SSE					12.5			18.4	
後半旬	17.6	23.6	12.9	0.5	N					5.0			16.9	
旬	14.9	21.7	9.8	0.4	SSE					17.5			35.3	
平年差/比	+1.8	+0.9	+2.2							54			76	

観測所名	西米良										10℃以上積算気温			157
	気温(℃)			風向・風速(m/s)						降水量(mm)			日照 (h)	
	平均	最高	最低	平均	最多	最大	風向	瞬間	風向	日計	1時間	10分		
1	12.7	15.6	9.5	0.3	SSW	1.7	SW	3.4	SSW	4.5	1.5	0.5	0.0	
2	13.8	18.3	9.4	0.6	NNW	3.5	SSE	7.4	SE	1.5	1.5	0.5	1.1	
3	11.5	20.9	6.2	0.5	SSE	2.3	W	4.0	WSW	0.0	0.0	0.0	6.4	
4	13.0	21.8	8.1	0.7	SSW	3.3	WSW	5.8	WSW	0.0	0.0	0.0	4.9	
5	15.5	23.2	10.4	0.4	WSW	2.7	WSW	5.3	SW	0.0	0.0	0.0	1.8	
6	17.0	24.6	11.9	1.1	NNE	3.6	WSW	6.2	W	0.0	0.0	0.0	4.6	
7	17.9	22.8	15.0	0.5	WSW	4.4	WSW	6.6	W	0.0	0.0	0.0	0.6	
8	20.9	27.3	16.9	0.6	NE	3	SE	7.4	ESE	1.0	1.0	0.5	4.9	
9	19.1	22.0	15.7	0.4	NNE	2	NNE	5.5	N	7.0	4.5	2.5	0.0	
10	15.5	21.5	10.3	0.7	S	3	SSE	6.7	S	0.0	0.0	0.0	5.4	
前半旬	13.3	20.0	8.7	0.5	WSW					6.0			14.2	
後半旬	18.1	23.6	14.0	0.7	NNE					8.0			15.5	
旬	15.7	21.8	11.3	0.6	WSW					14.0			29.7	
平年差/比	+2.2	+1.4	+2.6							44			78	

観測所名	高鍋										10℃以上積算気温			183
	気温(℃)			風向・風速(m/s)						降水量(mm)			日照 (h)	
	平均	最高	最低	平均	最多	最大	風向	瞬間	風向	日計	1時間	10分		
1	14.4	19.0	9.5	1.2	NW	2	WNW	2.9	WNW	14.5	5.0	1.5	0.0	
2	16.2	19.6	12.7	1.2	W	2.4	WNW	4.1	NW	4.5	3.0	0.5	1.1	
3	14.7	20.9	9.4	1.6	WNW	3.5	NE	6.5	ENE	0.0	0.0	0.0	10.2	
4	17.0	22.6	11.2	2.2	NW	5.2	NNE	8.8	NE	0.0	0.0	0.0	9.2	
5	19.1	22.7	15.0	2.2	NNE	4.7	NNE	8.6	NNE	0.0	0.0	0.0	1.7	
6	19.7	24.3	15.5	1.8	NW	3.9	NE	7.1	NE	0.0	0.0	0.0	6.3	
7	20.1	23.9	16.4	1.2	WNW	3.7	NE	6.8	NE	0.0	0.0	0.0	2.0	
8	22.8	27.9	19.4	3.1	SW	6.7	SSW	11.0	SW	0.0	0.0	0.0	4.9	
9	21.4	24.2	18.2	1.6	WNW	4.3	S	7.0	SSW	3.5	3.0	1.5	0.0	
10	17.9	23.1	14.0	1.6	WNW	3.2	E	5.6	ENE	0.0	0.0	0.0	8.9	
前半旬	16.3	21.0	11.6	1.7	WNW					19.0			22.2	
後半旬	20.4	24.7	16.7	1.9	WNW					3.5			22.1	
旬	18.3	22.8	14.1	1.8	WNW					22.5			44.3	
平年差/比	+2.0	+1.4	+2.5							60			76	

## 地域気象観測旬報

2015年11月1日～10日 宮崎県 (87)  
(3/5)

観測所名	加久藤									10℃以上積算気温				160
	気温(℃)			風向・風速(m/s)					降水量(mm)			日照 (h)		
	平均	最高	最低	平均	最多	最大	風向	瞬間	風向	日計	1時間		10分	
1	13.0	18.2	7.6	0.9	E	2.7	ESE	4.9	E	2.5	1.5	0.5	1.9	
2	13.8	18.9	7.8	1.7	SW	4.9	NNW	8.7	NNW	1.5	1.5	0.5	2.4	
3	11.9	21.6	<u>4.5</u>	0.8	NE	2.5	NNW	4.6	ESE	0.0	0.0	0.0	9.7	
4	13.6	22.6	5.0	1.3	ESE	4	ESE	8.1	E	0.0	0.0	0.0	9.1	
5	16.4	24.5	9.4	1.1	ENE	2.7	NE	5.1	ENE	0.0	0.0	0.0	5.1	
6	17.5	<u>25.3</u>	9.5	1.4	ENE	3	ENE	6.7	ESE	0.0	0.0	0.0	7.5	
7	19.6	24.5	14.8	1.8	E	4.4	E	9.2	ESE	0.0	0.0	0.0	5.6	
8	20.6	24.3	18.0	2.1	NNW	<u>5.2</u>	WSW	<u>11.7</u>	WSW	4.0	1.5	1.0	2.8	
9	18.7	20.8	15.2	1.8	W	4.1	WSW	7.5	SW	<u>11.5</u>	<u>5.5</u>	<u>1.5</u>	0.0	
10	14.9	19.9	9.9	1.9	WNW	5.1	NW	8.2	NW	0.0	0.0	0.0	6.5	
前半旬	13.7	21.2	6.9	1.2	ESE					4.0			28.2	
後半旬	18.3	23.0	13.5	1.8	E					15.5			22.4	
旬	16.0	22.1	10.2	1.5	E					19.5			50.6	
平年差/比	+2.2	+1.6	+2.2							55			99	

観測所名	西都									10℃以上積算気温				173
	気温(℃)			風向・風速(m/s)					降水量(mm)			日照 (h)		
	平均	最高	最低	平均	最多	最大	風向	瞬間	風向	日計	1時間		10分	
1	13.7	18.0	8.3	1.0	NW	2.3	WNW	3.2	WNW	<u>7.0</u>	<u>2.5</u>	1.0	0.1	
2	15.2	19.6	10.1	1.1	WSW	2.5	WNW	3.3	SSW	3.5	1.5	0.5	1.3	
3	13.1	20.8	<u>6.7</u>	1.6	WNW	3.5	ESE	5.7	E	0.0	0.0	0.0	10.3	
4	15.7	22.6	9.1	2.6	WNW	5.6	NE	9.6	NE	0.0	0.0	0.0	9.1	
5	17.5	23.2	12.9	1.7	WNW	5	NE	8.2	NE	0.0	0.0	0.0	1.6	
6	18.4	24.3	12.9	1.9	NW	4.4	E	6.9	ESE	0.0	0.0	0.0	6.0	
7	19.6	24.6	15.5	1.3	NW	3.3	E	5.0	E	0.5	0.5	0.5	0.8	
8	22.0	<u>27.7</u>	18.2	2.9	SW	6.3	SW	<u>10.7</u>	SW	0.0	0.5	0.0	4.3	
9	20.7	23.9	16.9	1.8	WSW	<u>7.1</u>	WNW	9.8	W	2.5	2.0	<u>1.0</u>	0.0	
10	16.8	23.6	11.4	1.9	WNW	3.7	SW	6.1	WSW	0.0	0.0	0.0	6.6	
前半旬	15.0	20.8	9.4	1.6	WNW					10.5			22.4	
後半旬	19.5	24.8	15.0	2.0	NW					3.0			17.7	
旬	17.3	22.8	12.2	1.8	WNW					13.5			40.1	
平年差/比	+1.6	+0.9	+1.8							40			71	

観測所名	小林									10℃以上積算気温				166
	気温(℃)			風向・風速(m/s)					降水量(mm)			日照 (h)		
	平均	最高	最低	平均	最多	最大	風向	瞬間	風向	日計	1時間		10分	
1	13.0	17.6	8.3	1.2	SE	4.4	WNW	6.8	WNW	1.5	1.0	0.5	0.2	
2	14.4	18.4	10.6	2.9	WNW	4.9	WNW	8.6	WNW	1.0	1.0	0.5	1.9	
3	13.4	20.4	<u>7.8</u>	2.1	WNW	4.6	WNW	6.2	W	0.0	0.0	0.0	10.2	
4	15.5	22.3	9.1	1.9	SSE	<u>5.8</u>	SE	8.9	SSE	0.0	0.0	0.0	8.6	
5	17.5	23.3	11.8	1.5	NNW	4.9	SE	7.2	SSE	0.0	0.0	0.0	4.0	
6	17.9	24.1	12.2	1.6	SSE	4.3	SE	7.4	S	0.0	0.0	0.0	6.0	
7	19.1	23.1	16.0	1.9	SE	4.8	ESE	7.7	ESE	0.0	0.0	0.0	1.7	
8	20.8	<u>25.5</u>	17.9	2.2	NW	4.4	WNW	8.4	WNW	2.5	1.0	0.5	4.3	
9	18.8	21.4	15.4	3.0	WNW	5	WNW	<u>9.6</u>	WNW	<u>5.0</u>	<u>2.0</u>	<u>0.5</u>	0.1	
10	15.8	20.3	11.3	3.1	WNW	5.5	NNW	9.3	NW	0.0	0.0	0.0	8.8	
前半旬	14.8	20.4	9.5	1.9	WNW					2.5			24.9	
後半旬	18.5	22.9	14.6	2.4	WNW					7.5			20.9	
旬	16.6	21.6	12.0	2.1	WNW					10.0			45.8	
平年差/比	+1.3	+1.2	+1.1							22			89	

観測所名	宮崎									10℃以上積算気温				180
	気温(℃)			風向・風速(m/s)					降水量(mm)			日照 (h)		
	平均	最高	最低	平均	最多	最大	風向	瞬間	風向	日計	1時間		10分	
1	14.4	19.3	9.9	2.1	WNW	3.6	WNW	4.5	NW	<u>5.0</u>	<u>2.5</u>	<u>1.0</u>	0.2	
2	16.0	19.2	12.6	2.6	WNW	5.5	W	7.6	WSW	4.0	2.0	0.5	0.4	
3	14.4	20.5	<u>8.8</u>	2.8	WNW	4.7	NW	6.9	WNW	0.0	0.0	0.0	10.3	
4	16.1	22.7	10.0	3.2	WNW	6.8	ENE	10.3	NE	0.0	0.0	0.0	7.7	
5	17.8	23.0	13.5	2.5	WNW	6.3	NNE	9.2	NE	0.0	0.0	0.0	1.1	
6	18.9	24.5	14.1	2.6	WNW	4.9	E	7.3	ENE	0.0	0.0	0.0	5.2	
7	19.8	23.8	16.8	1.9	WNW	3.5	NW	5.1	E	0.5	0.5	0.5	1.8	
8	22.5	<u>28.0</u>	18.6	3.3	WNW	7.7	WSW	11.9	WSW	0.5	0.5	0.5	4.8	
9	21.6	24.0	18.3	3.9	WSW	<u>10.3</u>	WNW	<u>16.0</u>	WNW	1.0	1.0	0.5	0.0	
10	18.6	24.2	14.3	3.6	WNW	6.8	W	10.2	WSW	0.0	0.0	0.0	7.3	
前半旬	15.7	20.9	11.0	2.6	WNW					9.0			19.7	
後半旬	20.3	24.9	16.4	3.1	WNW					2.0			19.1	
旬	18.0	22.9	13.7	2.9	WNW					11.0			38.8	
平年差/比	+1.7	+1.5	+2.1							31			69	

## 地域気象観測旬報

2015年11月1日～10日 宮崎県 (87)  
(4/5)

観測所名	青島										10℃以上積算気温			191
日付	気温(℃)			風向・風速(m/s)						降水量(mm)			日照 (h)	
	平均	最高	最低	平均	最多	最大	風向	瞬間	風向	日計	1時間	10分		
1	15.6	18.7	11.8	2.4	WNW	3.6	WNW	5.5	WNW	4.0	2.0	0.5	0.4	
2	16.5	19.5	13.2	1.7	WNW	3.5	WNW	6.9	WNW	3.5	1.5	0.5	0.1	
3	15.6	20.1	10.5	2.0	W	3.6	WNW	6.3	WNW	0.0	0.0	0.0	9.7	
4	18.1	21.4	13.5	2.3	W	3.6	N	7.9	NNW	0.0	0.0	0.0	2.3	
5	20.0	22.4	16.4	2.4	WNW	4.2	N	8.1	N	0.0	0.0	0.0	1.0	
6	20.1	23.0	17.3	1.7	W	3	W	4.9	W	0.0	0.0	0.0	1.7	
7	20.5	23.0	18.4	1.5	W	2.5	W	5.0	ESE	0.0	0.0	0.0	2.4	
8	23.6	28.4	20.4	1.4	SSW	3.8	SSW	9.3	S	0.5	0.5	0.5	4.9	
9	21.6	23.9	19.2	1.8	WNW	4.5	WNW	8.4	WNW	2.0	1.5	0.5	0.3	
10	19.5	23.4	15.2	2.5	WNW	5.1	WNW	10.1	WNW	0.0	0.0	0.0	8.6	
前半旬	17.2	20.4	13.1	2.2	WNW					7.5			13.5	
後半旬	21.1	24.3	18.1	1.8	WNW					2.5			17.9	
旬	19.1	22.4	15.6	2.0	WNW					10.0			31.4	
平年差/比	+2.3	+1.4	+2.6							21			63	

観測所名	赤江										10℃以上積算気温			184
日付	気温(℃)			風向・風速(m/s)						降水量(mm)			日照 (h)	
	平均	最高	最低	平均	最多	最大	風向	瞬間	風向	日計	1時間	10分		
1	14.9	19.1	9.5	2.8	WNW	4.2	W	6.2	NW	4.5	2.5	1.0		
2	16.1	19.1	13.0	3.7	W	7.4	W	9.3	W	4.0	2.0	0.5		
3	14.9	20.4	8.8	3.2	WNW	6	W	7.2	W	0.0	0.0	0.0		
4	16.8	22.2	10.6	5.1	WNW	8.9	NNE	10.8	NNE	0.0	0.0	0.0		
5	18.6	23.2	13.9	4.1	WNW	8.6	NNE	10.3	NNE	0.0	0.0	0.0		
6	19.3	23.9	14.5	3.3	WNW	5	NNE	6.7	NE	0.0	0.0	0.0		
7	20.2	23.6	17.0	2.2	WNW	3.8	W	7.2	N	0.5	0.5	0.5		
8	22.8	29.1	19.4	3.9	W	9	W	11.8	W	0.5	0.5	0.5		
9	21.8	24.2	18.0	5.0	WSW	8.2	WSW	10.8	W	2.0	1.5	0.5		
10	18.8	24.1	14.1	4.7	W	7.7	NNE	9.8	NE	0.0	0.0	0.0		
前半旬	16.3	20.8	11.2	3.8	WNW					8.5				
後半旬	20.6	25.0	16.6	3.8	W					3.0				
旬	18.4	22.9	13.9	3.8	WNW					11.5				
平年差/比	+0.7	+0.7	+0.5							22				

観測所名	都城										10℃以上積算気温			171
日付	気温(℃)			風向・風速(m/s)						降水量(mm)			日照 (h)	
	平均	最高	最低	平均	最多	最大	風向	瞬間	風向	日計	1時間	10分		
1	14.3	18.7	10.1	1.8	NNE	3.3	N	5.5	NNE	1.0	0.5	0.5	0.5	
2	14.9	18.1	9.8	1.1	SE	2.5	E	4.2	WSW	3.0	1.0	0.5	0.3	
3	13.1	21.2	6.3	1.1	NNE	3	NE	5.3	NE	0.0	0.0	0.0	10.2	
4	15.3	22.5	7.4	2.6	NE	6.4	NE	10.2	NE	0.0	0.0	0.0	9.5	
5	17.3	23.8	12.2	1.9	NE	5.2	NE	9.0	NE	0.0	0.0	0.0	5.2	
6	18.1	25.0	12.5	1.6	NE	3.4	NNE	5.9	NNE	0.0	0.0	0.0	4.8	
7	19.9	25.3	15.5	1.6	SE	4.4	ESE	7.1	E	0.0	0.0	0.0	2.8	
8	21.7	26.8	18.7	2.5	SW	6.8	S	11.4	S	3.0	1.0	0.5	5.2	
9	20.1	22.2	16.5	2.0	SW	3.5	SW	6.5	WSW	11.0	5.0	2.5	0.0	
10	16.7	22.1	12.6	1.8	WSW	4.6	NNW	8.4	N	0.0	0.0	0.0	8.4	
前半旬	15.0	20.9	9.2	1.7	NNE					4.0			25.7	
後半旬	19.3	24.3	15.2	1.9	SW					14.0			21.2	
旬	17.1	22.6	12.2	1.8	NNE					18.0			46.9	
平年差/比	+2.0	+1.4	+2.3							59			89	

観測所名	油津										10℃以上積算気温			193
日付	気温(℃)			風向・風速(m/s)						降水量(mm)			日照 (h)	
	平均	最高	最低	平均	最多	最大	風向	瞬間	風向	日計	1時間	10分		
1	16.2	19.9	12.6	2.9	WNW	5	WNW	6.6	WNW	2.0	1.5	1.0	1.3	
2	16.0	19.0	12.4	2.2	WNW	5.6	WNW	6.7	WNW	4.0	1.5	0.5	0.1	
3	15.3	21.3	10.3	4.0	WNW	6.7	NW	9.0	NW	0.0	0.0	0.0	9.3	
4	18.6	22.3	14.0	3.3	NNE	5.1	WNW	9.7	NE	0.0	0.0	0.0	5.6	
5	19.8	23.2	16.9	2.4	WNW	4.1	WNW	6.5	WNW	0.0	0.0	0.0	0.9	
6	20.4	25.3	17.2	2.8	WNW	4.6	NE	8.1	ENE	0.0	0.0	0.0	4.0	
7	21.8	24.6	18.5	2.7	WNW	4.8	ESE	7.1	SE	0.5	0.5	0.5	4.9	
8	23.5	26.8	21.2	3.8	WSW	7.4	W	12.0	SSE	2.0	1.0	0.5	4.7	
9	22.0	23.7	19.2	2.5	WSW	5.5	WNW	8.9	WSW	0.5	1.0	0.5	0.0	
10	19.0	23.8	14.6	2.6	WNW	5.2	NW	8.6	NW	0.0	0.0	0.0	6.1	
前半旬	17.2	21.1	13.2	3.0	WNW					6.0			17.2	
後半旬	21.3	24.8	18.1	2.9	WNW					3.0			19.7	
旬	19.3	23.0	15.7	2.9	WNW					9.0			36.9	
平年差/比	+1.9	+1.1	+2.2							20			71	



## 地域気象観測旬報

2015年11月1日～10日 宮崎県 (87)  
(5/5)

観測所名	串間									10°C以上積算気温			184	
	気温(°C)			風向・風速(m/s)						降水量(mm)				日照 (h)
	平均	最高	最低	平均	最多	最大	風向	瞬間	風向	日計	1時間	10分		
1	15.9	20.3	11.0	1.5	NE	3.4	ENE	6.0	NE	0.0	0.0	0.0	1.4	
2	15.5	18.7	10.6	1.2	W	3.2	WNW	6.9	W	3.5	1.5	0.5	0.1	
3	13.6	21.2	<u>7.0</u>	1.6	NE	3.7	E	5.9	E	0.0	0.0	0.0	10.2	
4	17.2	22.5	10.4	2.3	NE	5.3	NE	9.3	ENE	0.0	0.0	0.0	7.0	
5	18.8	24.1	14.4	1.5	NE	4.3	ENE	6.1	ENE	0.0	0.0	0.0	3.2	
6	19.6	25.1	13.5	2.1	NE	4.5	ENE	7.4	NE	0.0	0.0	0.0	6.5	
7	21.2	26.3	17.4	1.9	NE	4.7	ENE	6.9	ENE	0.0	0.0	0.0	3.6	
8	23.1	<u>26.6</u>	20.6	2.6	WSW	<u>6.4</u>	WSW	<u>10.3</u>	WSW	<u>3.5</u>	<u>2.5</u>	<u>1.0</u>	5.8	
9	21.4	23.2	17.7	2.3	W	4.7	WNW	8.8	WNW	1.0	0.5	0.5	0.0	
10	18.1	23.7	12.8	1.9	WNW	4.9	W	8.6	W	0.0	0.0	0.0	9.3	
前半旬	16.2	21.4	10.7	1.6	NE					3.5			21.9	
後半旬	20.7	25.0	16.4	2.2	NE					4.5			25.2	
旬	18.4	23.2	13.5	1.9	NE					8.0			47.1	
平年差/比	+2.1	+1.2	+2.1							19			85	

## 地域雨量観測旬報

2015年11月1日～10日 宮崎県 (87)

(1/1)

観測所名	日之影				諸塚				北方				椎葉				都農				えびの						
	降水量(mm)				降水量(mm)				降水量(mm)				降水量(mm)				降水量(mm)				降水量(mm)						
	日計	平年比	最大1時間	最大10分間	日計	平年比	最大1時間	最大10分間	日計	平年比	最大1時間	最大10分間	日計	平年比	最大1時間	最大10分間	日計	平年比	最大1時間	最大10分間	日計	平年比	最大1時間	最大10分間	日計	平年比	最大1時間
1	19.0		5.5	1.5	13.0		3.5	1.5	21.5		6.0	1.5	5.5		1.5	0.5	19.5		7.0	2.0	4.5		3.5	1.0			
2	3.5		2.5	0.5	2.0		1.0	0.5	5.0		5.0	1.0	1.5		1.0	0.5	5.5		2.5	0.5	3.0		3.5	0.5			
3	0.0		0.0	0.0	0.0		0.0	0.0	0.0		0.0	0.0	0.0		0.0	0.0	0.0		0.0	0.0	0.0		0.0	0.0			
4	0.0		0.0	0.0	0.0		0.0	0.0	0.0		0.0	0.0	0.0		0.0	0.0	0.0		0.0	0.0	0.0		0.0	0.0			
5	0.0		0.0	0.0	0.0		0.0	0.0	0.0		0.0	0.0	0.0		0.0	0.0	1.0		0.5	0.5	0.0		0.0	0.0			
半旬計/最大	22.5	//	5.5	1.5	15.0	99	3.5	1.5	26.5	151	6.0	1.5	7.0	//	1.5	0.5	26.0	//	7.0	2.0	7.5	32	3.5	1.0			
6	0.0		0.0	0.0	0.0		0.0	0.0	0.0		0.0	0.0	0.0		0.0	0.0	0.0		0.0	0.0	0.0		0.0	0.0			
7	0.5		0.5	0.5	0.0		0.0	0.0	0.5		0.5	0.5	0.0		0.0	0.0	3.0		2.5	1.0	0.0		0.0	0.0			
8	0.5		0.5	0.5	0.0		0.0	0.0	0.0		0.0	0.0	1.5		1.5	0.5	0.5		0.5	0.5	16.0		5.5	2.0			
9	16.0		8.5	3.0	8.0		3.5	1.5	10.5		4.0	2.5	14.0		8.0	3.0	9.5		8.0	3.5	19.5		6.5	3.5			
10	0.0		0.0	0.0	0.0		0.0	0.0	0.0		0.0	0.0	0.0		0.0	0.0	0.0		0.0	0.0	0.0		0.0	0.0			
半旬計/最大	17.0	//	8.5	3.0	8.0	59	3.5	1.5	11.0	57	4.0	2.5	15.5	//	8.0	3.0	13.0	//	8.0	3.5	35.5	159	6.5	3.5			
旬計	39.5	//			23.0	81			37.5	95			22.5	//			39.0	//			43.0	87					
旬最大	19.0		8.5	3.0	13.0		3.5	1.5	21.5		6.0	2.5	14.0		8.0	3.0	19.5		8.0	3.5	19.5		6.5	3.5			
起日	1		9	9	1		9	9	1		1	9	9		9	9	1		9	9	9		9	9			

観測所名	野尻				国富				深瀬																		
	降水量(mm)				降水量(mm)				降水量(mm)				降水量(mm)				降水量(mm)				降水量(mm)						
	日計	平年比	最大1時間	最大10分間	日計	平年比	最大1時間	最大10分間	日計	平年比	最大1時間	最大10分間	日計	平年比	最大1時間	最大10分間	日計	平年比	最大1時間	最大10分間	日計	平年比	最大1時間	最大10分間	日計	平年比	最大1時間
1	3.0		1.5	0.5	2.0		1.0	0.5	0.5		0.5	0.5															
2	3.0		1.0	0.5	3.0		1.0	0.5	2.5		1.5	0.5															
3	0.0		0.0	0.0	0.0		0.0	0.0	0.0		0.0	0.0															
4	0.0		0.0	0.0	0.0		0.0	0.0	0.0		0.0	0.0															
5	0.0		0.0	0.0	0.0		0.0	0.0	0.0		0.0	0.0															
半旬計/最大	6.0	46	1.5	0.5	5.0	36	1.0	0.5	3.0	13	1.5	0.5															
6	0.0		0.0	0.0	0.0		0.0	0.0	0.0		0.0	0.0															
7	0.0		0.0	0.0	0.0		0.0	0.0	2.0		2.0	2.0															
8	2.5		1.0	0.5	0.5		0.5	0.5	3.5		1.0	0.5															
9	4.5		2.5	1.5	2.0		1.5	0.5	4.5		2.5	2.0															
10	0.0		0.0	0.0	0.0		0.0	0.0	0.0		0.0	0.0															
半旬計/最大	7.0	55	2.5	1.5	2.5	18	1.5	0.5	10.0	46	2.5	2.0															
旬計	13.0	51			7.5	27			13.0	27																	
旬最大	4.5		2.5	1.5	3.0		1.5	0.5	4.5		2.5	2.0															
起日	9		9	9	2		9	9	9		9	9															