

宮 崎 県 農 業 気 象 速 報

平成 27 年 11 月 中旬

宮 崎 地 方 気 象 台
平成 27 年 11 月 24 日

気 象 概 況

高気圧に覆われて晴れの日もあったが、低気圧や前線、湿った空気の影響で曇りや雨の日が多く大雨となった日もあった。18日は、低気圧や前線の影響で雷を伴い日降水量が100mmを超える所もあり、都城では日最大1時間降水量38.5mm、日降水量132.0mm、月最大24時間降水量132.0mm、加久藤では日降水量129.0mm、小林では日最大1時間降水量24.5mm、日降水量110.0mm、野尻では日最大1時間降水量24.5mm、日降水量111.5mmを観測し、それぞれ11月の1位を更新した。

生物季節観測では、平年より12日早く20日にイチョウの黄葉を観測した。

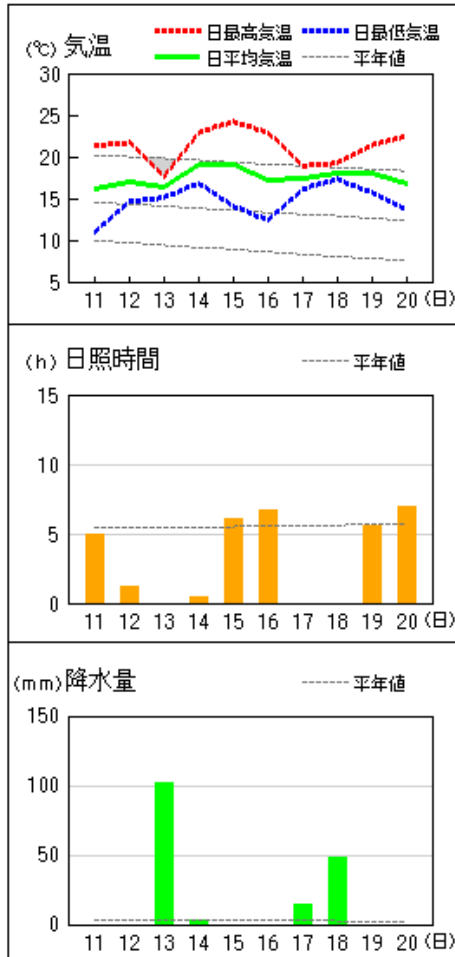
県内各地の旬平均気温は、平年差3.5℃～5.4℃で全ての観測点で平年よりかなり高く、旬降水量は、92.0mm～233.0mm（平年比341%～875%）で全ての観測点で平年よりかなり多かった。旬日照時間は、平年比49%～75%で平年より少ないか平年よりかなり少なかった。

宮崎市の旬平均気温は平年よりかなり高く、旬降水量は平年よりかなり多く、旬日照時間は平年より少なかった。

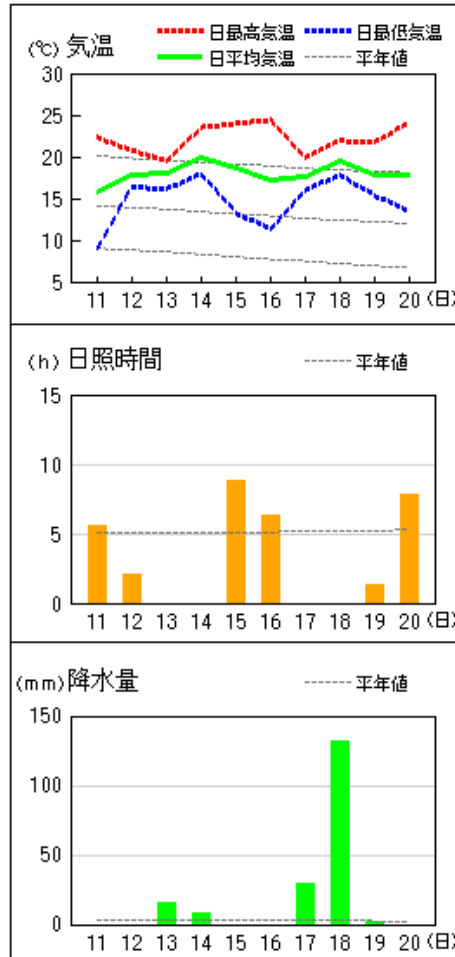
日々の天気概況	宮崎市の昼間の天気
11日 はじめ高気圧に覆われたが、次第に気圧の谷や湿った空気の影響を受けた。	曇時々晴
12日 気圧の谷や湿った空気の影響を受けた。	曇
13日 高気圧周辺と前線前面の湿った空気の影響を受けた。	大雨後一時曇
14日 湿った空気の影響を受けた。	曇一時雨
15日 高気圧に覆われた。	晴
16日 高気圧に覆われた。	晴、霧を伴う
17日 前線や湿った空気の影響を受けた。	雨時々曇
18日 低気圧や前線の影響を受けた。	大雨後時々曇、雷を伴う
19日 気圧の谷や湿った空気の影響を受けた。	曇一時晴
20日 はじめ高気圧に覆われたが、次第に気圧の谷や湿った空気の影響を受けた。	晴一時曇

地上気象 気象経過図：2015年11月11日-2015年11月20日

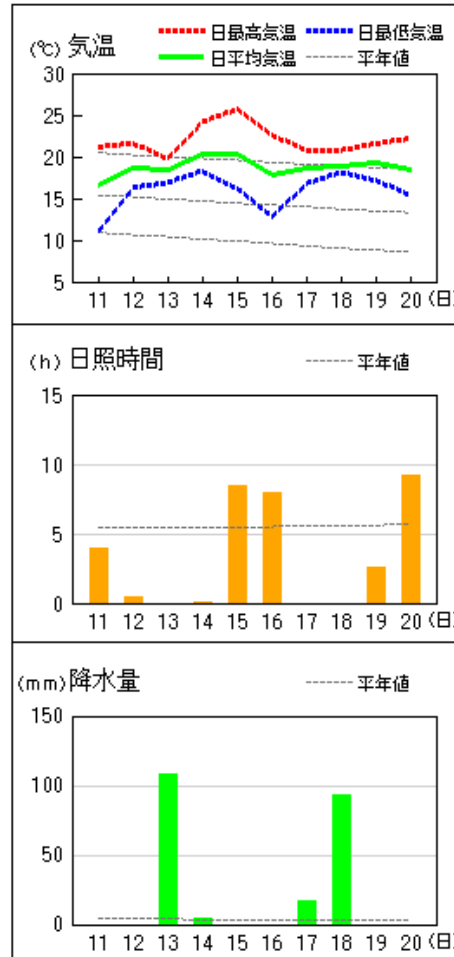
延岡



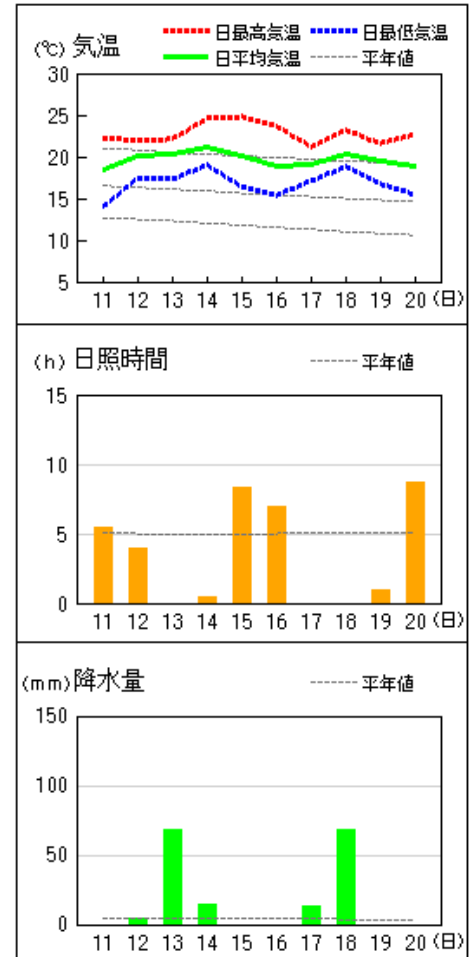
都城



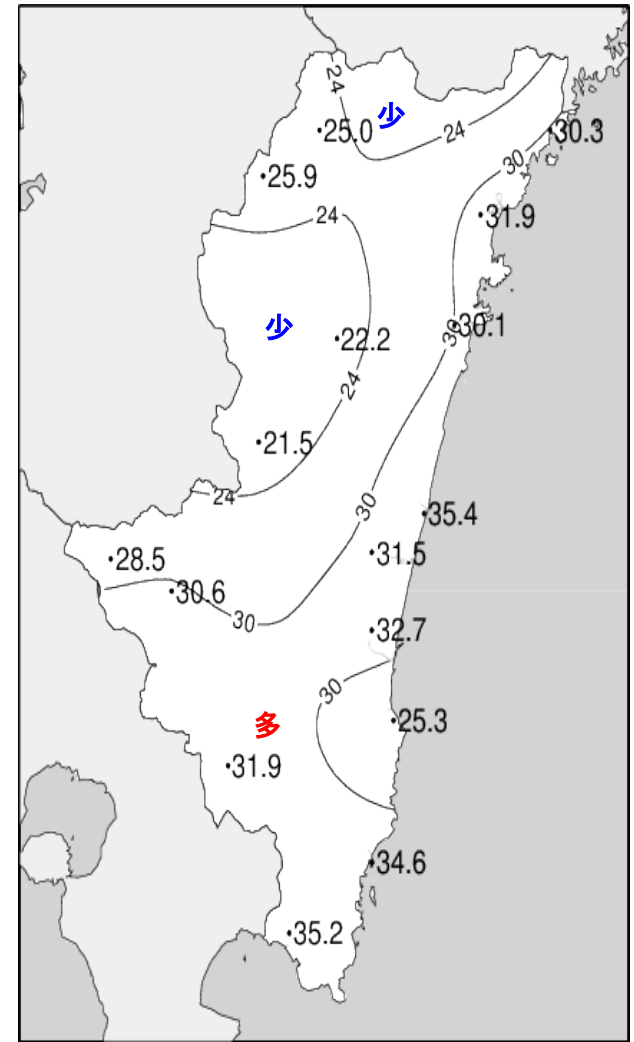
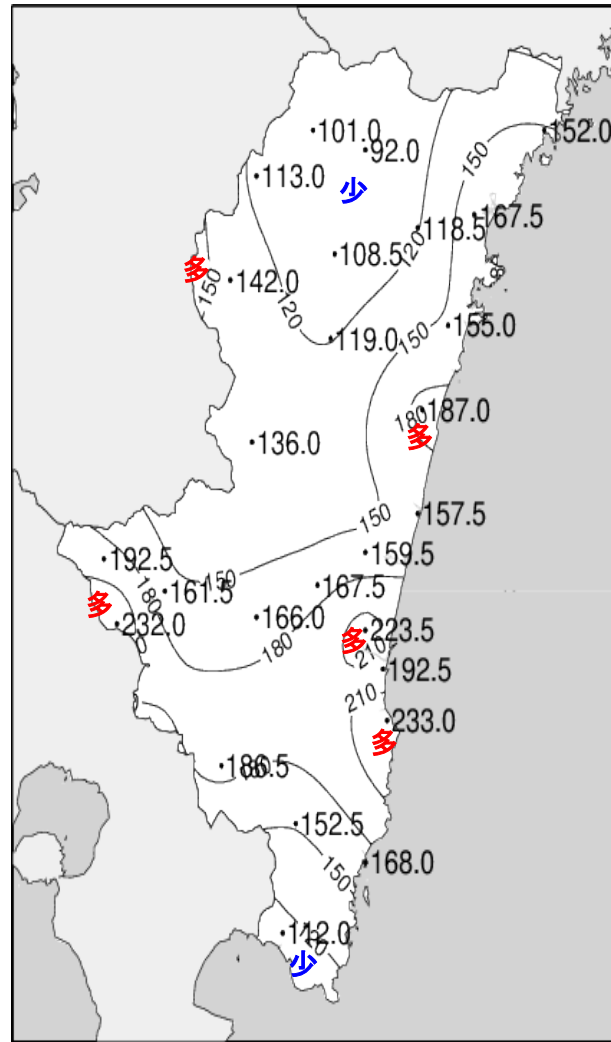
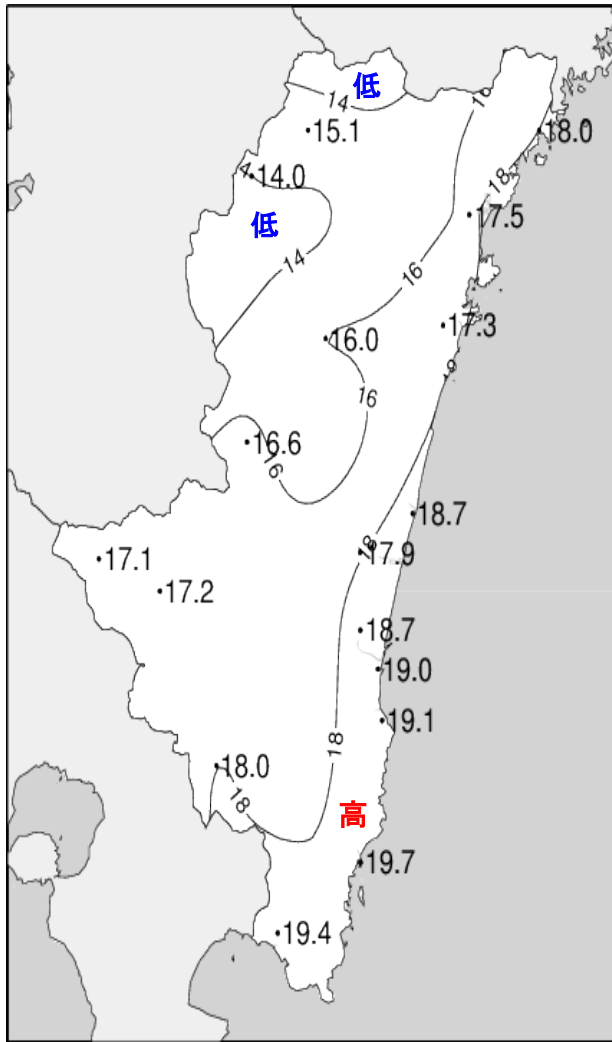
宮崎



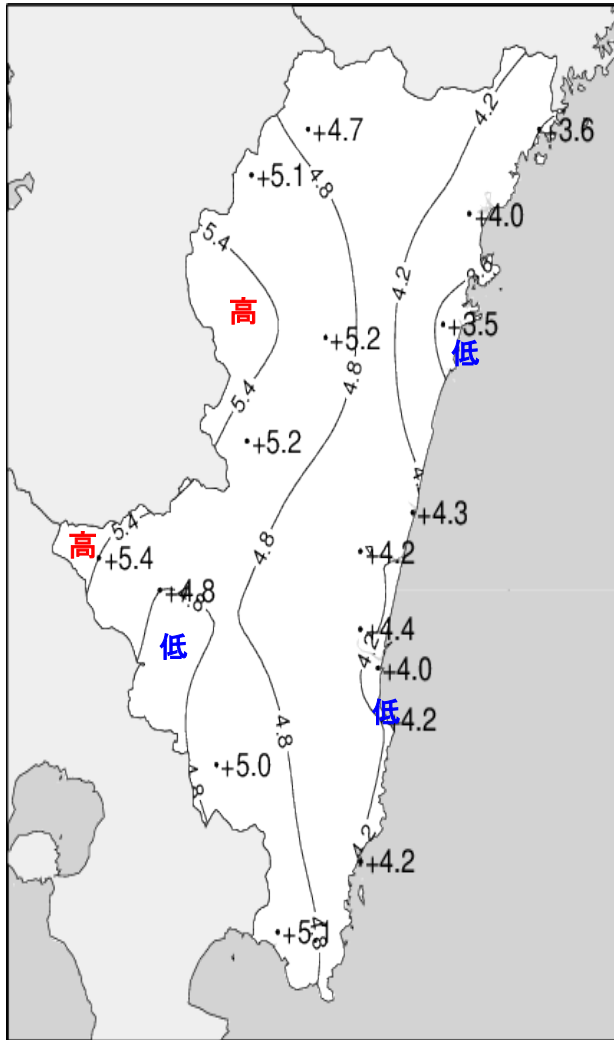
油津



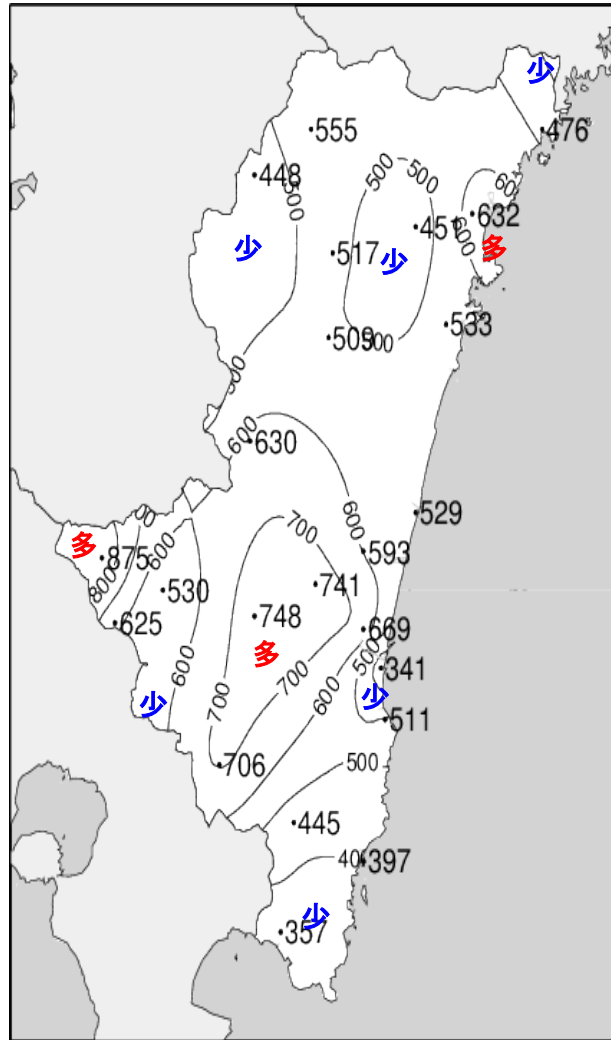
平成27年(2015年)11月中旬 気象分布図



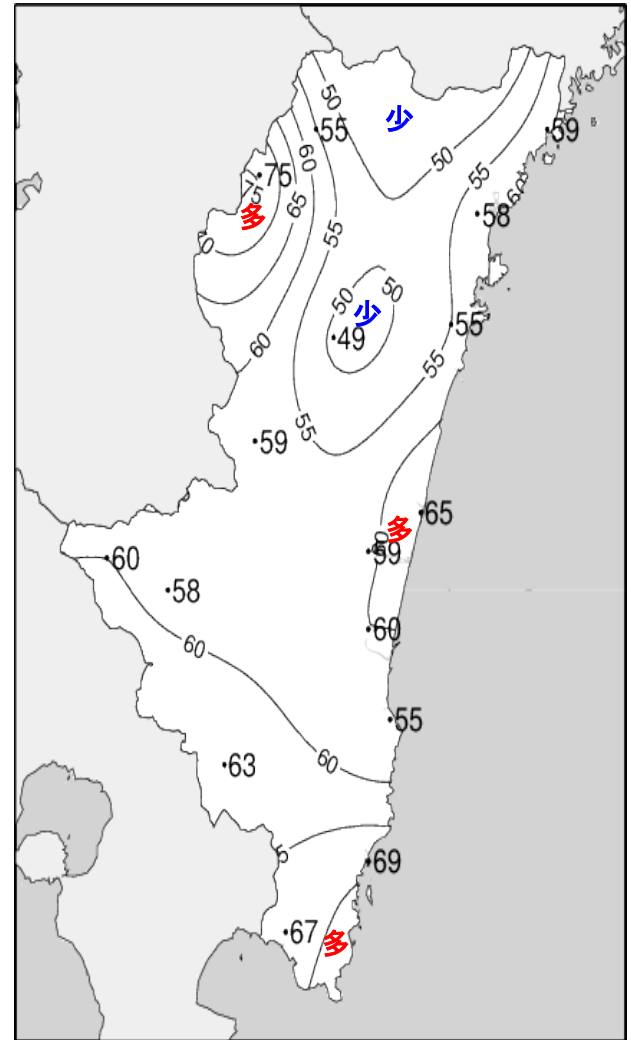
平成27年(2015年)11月中旬 気象分布図(平年差、平年比)



2015年11月中旬気温平年差(°C)



2015年11月中旬降水量平年比(%)



2015年11月中旬日照時間平年比(%)

地域気象観測旬報

2015年11月11日～20日 宮崎県 (87)
(1/5)

観測所名	高千穂									10℃以上積算気温				151
	気温(℃)			風向・風速(m/s)					降水量(mm)			日照(h)		
	平均	最高	最低	平均	最多	最大	風向	瞬間	風向	日計	1時間		10分	
11	12.0	19.6	6.7	0.9	NNW	3.4	NNW	5.7	NNW	0.0	0.0	0.0	3.8	
12	14.1	18.3	11.1	0.8	SE	2.3	SE	5.6	SE	0.0	0.0	0.0	0.3	
13	14.4	16.3	12.5	0.6	NNW	3	NNW	5.7	NW	27.5	5.0	1.5	0.0	
14	17.6	23.3	14.1	1.1	NNW	4.6	NW	8.6	NW	2.0	1.5	1.0	2.0	
15	16.2	21.6	11.5	1.9	NNW	4.5	NNW	8.0	NNW	1.5	1.5	0.5	4.5	
16	14.1	21.3	9.6	1.1	SSE	3.6	SSE	6.2	S	0.0	0.0	0.0	4.4	
17	15.7	18.4	13.0	0.3	SW	1.6	NNW	3.1	NNE	15.5	4.0	1.5	0.1	
18	16.9	18.7	16.0	1.0	NW	3.5	NW	7.6	NW	54.5	9.0	4.5	0.0	
19	15.6	18.5	12.4	1.8	NW	3.9	NW	8.1	NW	0.0	0.0	0.0	4.2	
20	14.1	21.8	9.9	1.2	NNW	4.1	NW	7.9	NNW	0.0	0.0	0.0	5.7	
前半旬	14.9	19.8	11.2	1.1	NNW					31.0			10.6	
後半旬	15.3	19.7	12.2	1.1	NW					70.0			14.4	
旬	15.1	19.8	11.7	1.1	NNW					101.0			25.0	
平年差/比	+4.7	+2.9	+6.6							555			55	

観測所名	古江									10℃以上積算気温				180
	気温(℃)			風向・風速(m/s)					降水量(mm)			日照(h)		
	平均	最高	最低	平均	最多	最大	風向	瞬間	風向	日計	1時間		10分	
11	17.2	21.1	15.2	6.9	N	9.4	N	15.6	N	0.0	0.0	0.0	5.6	
12	17.5	21.6	15.6	5.0	NNW	8.4	N	12.5	N	0.0	0.0	0.0	3.4	
13	17.0	21.1	15.1	3.6	NNE	6.6	NNE	14.5	N	97.0	40.0	12.0	0.0	
14	19.8	23.1	16.9	1.0	NNE	3.6	SSE	5.4	S	2.0	1.0	0.5	0.0	
15	19.4	23.9	16.0	4.1	N	7.1	N	11.0	NE	0.0	0.0	0.0	7.2	
16	17.6	22.2	12.6	1.8	N	7.1	N	9.6	N	0.0	0.0	0.0	5.0	
17	18.3	20.0	16.8	1.3	NNE	5.3	N	9.5	NNW	8.5	3.0	1.0	0.0	
18	18.7	20.2	17.2	2.0	N	7.2	NNW	12.6	NNW	44.5	7.5	3.5	0.0	
19	17.6	20.0	16.2	6.1	N	10.9	N	17.7	NNE	0.0	0.0	0.0	4.2	
20	17.1	21.8	12.6	2.1	NNE	6.4	N	10.2	N	0.0	0.0	0.0	4.9	
前半旬	18.2	22.2	15.8	4.1	N					99.0			16.2	
後半旬	17.9	20.8	15.1	2.7	NNE					53.0			14.1	
旬	18.0	21.5	15.4	3.4	N					152.0			30.3	
平年差/比	+3.6	+2.2	+5.1							476			59	

観測所名	鞍岡									10℃以上積算気温				140
	気温(℃)			風向・風速(m/s)					降水量(mm)			日照(h)		
	平均	最高	最低	平均	最多	最大	風向	瞬間	風向	日計	1時間		10分	
11	11.3	17.6	7.0	0.8	NE	2.1	ENE	5.1	NE	0.0	0.0	0.0	5.2	
12	13.5	17.0	10.3	1.1	SW	3.2	SSW	7.5	WSW	0.0	0.0	0.0	0.1	
13	14.8	16.5	13.4	0.8	WNW	2.7	SSW	9.2	S	17.0	3.5	1.5	0.0	
14	16.2	21.1	14.0	0.7	NE	2	NE	4.9	S	1.5	1.0	0.5	0.7	
15	14.0	19.4	9.7	0.9	WSW	3	S	6.9	W	8.5	6.0	2.0	3.6	
16	12.9	20.7	7.1	1.0	WSW	2.6	W	5.2	SW	0.0	0.0	0.0	6.7	
17	15.2	17.2	12.1	0.6	WSW	1.9	NE	3.6	SW	23.0	6.0	2.0	0.0	
18	15.9	17.3	14.9	0.6	NE	1.8	NE	4.4	ENE	63.0	11.5	5.0	0.0	
19	13.6	17.6	11.1	0.7	NE	2.4	ENE	5.3	NE	0.0	0.5	0.0	3.5	
20	13.0	19.8	9.2	0.9	WSW	2.3	NE	5.6	S	0.0	0.0	0.0	6.1	
前半旬	14.0	18.3	10.9	0.9	WSW					27.0			9.6	
後半旬	14.1	18.5	10.9	0.8	WSW					86.0			16.3	
旬	14.0	18.4	10.9	0.8	WSW					113.0			25.9	
平年差/比	+5.1	+3.5	+6.8							448			75	

観測所名	延岡									10℃以上積算気温				175
	気温(℃)			風向・風速(m/s)					降水量(mm)			日照(h)		
	平均	最高	最低	平均	最多	最大	風向	瞬間	風向	日計	1時間		10分	
11	16.1	21.3	11.0	3.3	W	6.3	NNE	8.3	NNW	0.0	0.0	0.0	5.0	
12	16.9	21.7	14.6	1.8	W	5.1	NNE	8.0	NE	0.0	0.0	0.0	1.2	
13	16.4	17.7	15.1	1.3	W	4.1	SSW	8.4	SSW	102.0	28.5	7.5	0.0	
14	19.1	22.9	16.8	1.5	WSW	4.7	W	6.4	WNW	3.0	1.0	0.5	0.4	
15	19.1	24.2	14.1	2.3	W	5.3	W	7.6	W	0.0	0.0	0.0	6.1	
16	17.2	22.9	12.4	2.2	W	3.8	W	6.4	SSE	0.0	0.0	0.0	6.7	
17	17.5	18.9	16.1	1.5	W	3.4	WNW	5.1	W	14.5	4.0	1.5	0.0	
18	18.1	19.2	17.3	1.3	W	4.1	NNE	5.7	N	48.0	7.5	3.0	0.0	
19	18.1	21.4	15.7	3.6	N	7.5	N	12.9	NNE	0.0	0.0	0.0	5.6	
20	16.8	22.4	13.6	1.7	W	3.3	E	5.7	SE	0.0	0.0	0.0	6.9	
前半旬	17.5	21.6	14.3	2.0	W					105.0			12.7	
後半旬	17.5	21.0	15.0	2.1	W					62.5			19.2	
旬	17.5	21.3	14.7	2.1	W					167.5			31.9	
平年差/比	+4.0	+2.1	+6.0							632			58	

地域気象観測旬報

2015年11月11日～20日 宮崎県 (87)
(2/5)

観測所名	日向										10℃以上積算気温			173
	気温(℃)			風向・風速(m/s)						降水量(mm)			日照(h)	
	平均	最高	最低	平均	最多	最大	風向	瞬間	風向	日計	1時間	10分		
11	15.4	21.8	10.2	1.0	WSW	2.6	NE	5.7	NE	0.0	0.0	0.0	3.5	
12	16.9	21.7	14.3	0.9	W	2.5	W	4.7	NE	0.0	0.0	0.0	0.5	
13	16.6	17.6	15.4	1.4	W	2.9	W	5.9	W	91.5	29.5	7.5	0.0	
14	19.1	22.5	17.0	0.7	W	2.1	W	4.0	WSW	3.0	1.0	0.5	0.0	
15	18.7	25.1	14.1	1.3	WSW	3.1	SSE	6.3	E	0.5	0.5	0.5	7.2	
16	17.1	22.9	12.5	1.2	W	3.1	ESE	6.4	ESE	0.0	0.0	0.0	8.2	
17	17.7	19.6	16.4	0.9	WNW	2.2	W	4.8	W	11.5	4.0	1.5	0.2	
18	17.9	18.7	16.9	0.9	WSW	2.6	W	4.3	WSW	48.0	8.0	2.5	0.0	
19	16.8	22.3	14.0	0.8	ENE	3.2	NE	6.3	E	0.5	0.5	0.5	4.4	
20	16.4	22.5	12.4	0.9	W	2.4	E	5.0	E	0.0	0.0	0.0	6.1	
前半旬	17.3	21.7	14.2	1.1	W					95.0			11.2	
後半旬	17.2	21.2	14.4	0.9	W					60.0			18.9	
旬	17.3	21.5	14.3	1.0	W					155.0			30.1	
平年差/比	+3.5	+1.9	+5.3							533			55	

観測所名	神門										10℃以上積算気温			160
	気温(℃)			風向・風速(m/s)						降水量(mm)			日照(h)	
	平均	最高	最低	平均	最多	最大	風向	瞬間	風向	日計	1時間	10分		
11	13.1	20.9	6.9	0.4	SSE	2.4	SSE	4.6	S	0.0	0.0	0.0	2.8	
12	14.8	17.4	13.5	0.1	W	0.5	WNW	1.4	N	0.0	0.0	0.0	0.0	
13	15.4	17.0	14.0	0.1	NW	0.5	NNE	1.9	NE	35.5	5.5	2.0	0.0	
14	18.5	25.2	15.4	0.2	SSE	1.1	S	2.3	S	4.0	2.0	1.0	1.0	
15	17.2	23.9	12.6	0.5	ESE	2.2	SSE	5.1	ESE	0.0	0.0	0.0	6.4	
16	15.2	22.6	9.8	0.6	SSE	2.5	SE	7.1	SSE	0.0	0.0	0.0	4.4	
17	16.2	20.1	14.2	0.2	NNE	1.4	NNW	3.9	S	14.5	6.0	2.0	0.4	
18	16.7	17.7	16.0	0.1	N	0.9	NNE	2.4	NNW	65.0	14.5	5.0	0.0	
19	16.7	21.8	14.2	0.5	SSE	2.8	SSE	5.1	S	0.0	0.0	0.0	3.2	
20	16.0	22.6	12.5	0.4	SSE	2.2	SSE	4.1	SSE	0.0	0.0	0.0	4.0	
前半旬	15.8	20.9	12.5	0.3	SSE					39.5			10.2	
後半旬	16.2	21.0	13.3	0.4	SSE					79.5			12.0	
旬	16.0	20.9	12.9	0.3	SSE					119.0			22.2	
平年差/比	+5.2	+2.4	+7.7							509			49	

観測所名	西米良										10℃以上積算気温			166
	気温(℃)			風向・風速(m/s)						降水量(mm)			日照(h)	
	平均	最高	最低	平均	最多	最大	風向	瞬間	風向	日計	1時間	10分		
11	13.6	20.1	8.3	0.4	SSW	2.9	WSW	4.1	WSW	0.0	0.0	0.0	1.6	
12	15.3	17.8	13.9	0.3	SSW	2.1	W	3.2	NW	0.0	0.0	0.0	0.0	
13	16.1	17.9	14.3	0.2	SSW	1.5	WSW	3.7	NW	29.0	6.0	2.0	0.0	
14	18.0	20.8	16.2	0.2	NNE	1.7	SSE	3.3	N	6.5	2.0	1.0	0.1	
15	17.6	23.0	12.9	0.8	SSE	3.3	SSE	7.4	S	0.5	0.5	0.5	6.4	
16	15.9	22.6	11.2	0.3	SW	2.1	W	3.1	WSW	0.0	0.0	0.0	3.6	
17	16.9	18.8	15.4	0.1	NNE	1.5	NNE	3.0	NNE	30.0	8.0	2.5	0.0	
18	17.8	19.2	16.7	0.3	NNE	2.4	W	4.4	S	70.0	11.0	4.0	0.0	
19	17.7	22.8	15.2	0.5	SSW	2.9	W	4.9	S	0.0	0.0	0.0	4.1	
20	16.6	23.1	13.3	0.5	S	2.6	SSE	6.2	ESE	0.0	0.0	0.0	5.7	
前半旬	16.1	19.9	13.1	0.4	SSW					36.0			8.1	
後半旬	17.0	21.3	14.4	0.3	S					100.0			13.4	
旬	16.6	20.6	13.7	0.4	SSW					136.0			21.5	
平年差/比	+5.2	+2.5	+7.0							630			59	

観測所名	高鍋										10℃以上積算気温			187
	気温(℃)			風向・風速(m/s)						降水量(mm)			日照(h)	
	平均	最高	最低	平均	最多	最大	風向	瞬間	風向	日計	1時間	10分		
11	16.8	21.7	11.4	2.5	NNE	4.8	NNE	7.8	NNE	0.0	0.0	0.0	3.8	
12	19.0	21.4	16.6	2.7	NNE	5	NNE	9.0	N	0.0	0.0	0.0	0.8	
13	18.2	19.8	17.0	2.6	NNE	5.6	NNE	10.7	N	68.0	12.5	5.0	0.0	
14	20.3	23.4	18.0	1.5	WSW	3.8	SW	5.9	WSW	11.5	6.0	4.5	0.0	
15	20.3	24.1	16.7	1.9	ENE	3	NNE	6.2	NE	0.0	0.0	0.0	9.4	
16	18.2	22.7	13.5	1.2	WNW	2.7	ESE	4.4	ESE	0.0	0.0	0.0	7.6	
17	18.8	20.6	17.3	1.9	W	5.6	SW	8.8	SW	13.0	5.5	1.5	0.0	
18	18.7	19.9	17.8	1.1	NW	3.6	WNW	7.2	WNW	65.0	16.0	6.5	0.0	
19	18.7	21.8	16.2	2.4	NE	4.6	NE	8.1	NE	0.0	0.0	0.0	5.2	
20	17.8	22.0	14.3	1.3	NW	2.8	ESE	4.2	ESE	0.0	0.0	0.0	8.6	
前半旬	18.9	22.1	15.9	2.2	NNE					79.5			14.0	
後半旬	18.4	21.4	15.8	1.6	WNW					78.0			21.4	
旬	18.7	21.7	15.9	1.9	NNE					157.5			35.4	
平年差/比	+4.3	+2.2	+6.2							529			65	

地域気象観測旬報

2015年11月11日～20日 宮崎県 (87)
(3/5)

観測所名	加久藤									10℃以上積算気温				171
	気温(℃)			風向・風速(m/s)					降水量(mm)			日照(h)		
	平均	最高	最低	平均	最多	最大	風向	瞬間	風向	日計	1時間		10分	
11	14.5	22.1	6.9	1.4	E	2.9	ENE	5.9	NE	0.0	0.0	0.0	5.0	
12	17.4	20.6	15.5	2.2	E	3.8	ESE	8.5	E	0.0	0.0	0.0	0.6	
13	17.8	19.7	15.9	1.4	E	3.1	ENE	6.1	ESE	13.0	2.5	1.0	0.0	
14	18.9	22.2	16.7	1.5	WSW	4.9	WSW	8.9	WSW	13.0	4.0	1.5	0.0	
15	17.0	22.0	11.4	1.6	WNW	4.1	NW	6.7	WNW	1.0	1.0	0.5	7.1	
16	15.7	24.1	9.4	1.1	E	3.5	W	6.9	WSW	0.0	0.0	0.0	4.8	
17	16.9	18.7	15.3	0.7	SSE	2.7	NW	3.7	NNW	36.5	9.5	3.5	0.0	
18	18.6	20.6	17.3	1.7	E	3.8	NW	7.1	W	129.0	34.0	12.0	0.0	
19	17.5	22.1	13.9	1.3	ENE	3	WSW	5.1	WSW	0.0	0.0	0.0	2.7	
20	16.7	23.1	12.3	1.0	SSW	3.4	W	5.9	NNW	0.0	0.0	0.0	8.3	
前半旬	17.1	21.3	13.3	1.6	E					27.0			12.7	
後半旬	17.1	21.7	13.6	1.2	E					165.5			15.8	
旬	17.1	21.5	13.5	1.4	E					192.5			28.5	
平年差/比	+5.4	+3.4	+7.4							875			60	

観測所名	西都									10℃以上積算気温				179
	気温(℃)			風向・風速(m/s)					降水量(mm)			日照(h)		
	平均	最高	最低	平均	最多	最大	風向	瞬間	風向	日計	1時間		10分	
11	15.6	21.6	8.8	1.8	ENE	4.7	NE	7.7	ENE	0.0	0.0	0.0	3.9	
12	17.9	21.0	15.0	1.9	NE	4.9	NE	8.1	ENE	0.0	0.0	0.0	0.5	
13	18.1	19.5	16.4	2.2	NNE	6.3	NNE	11.6	NNE	64.0	12.0	5.5	0.0	
14	19.8	23.8	17.6	1.1	NW	3	NNW	4.5	NNW	8.5	3.0	1.0	0.0	
15	19.0	25.3	14.4	1.6	WSW	4.6	ESE	6.4	E	0.0	0.0	0.0	9.2	
16	17.2	22.9	12.0	1.3	NW	3.4	ESE	5.4	ESE	0.0	0.0	0.0	6.8	
17	17.9	20.8	15.8	1.5	NW	4	SSW	6.9	SW	17.0	8.5	3.5	0.2	
18	18.3	19.7	17.1	1.2	WNW	5.4	WNW	9.3	WNW	69.5	20.5	7.5	0.0	
19	18.2	21.6	15.1	1.2	E	3.3	ENE	5.4	E	0.5	0.5	0.5	2.1	
20	17.4	22.4	14.0	1.5	WNW	4.3	ESE	5.9	ESE	0.0	0.0	0.0	8.8	
前半旬	18.1	22.2	14.4	1.7	NW					72.5			13.6	
後半旬	17.8	21.5	14.8	1.3	NW					87.0			17.9	
旬	17.9	21.9	14.6	1.5	NW					159.5			31.5	
平年差/比	+4.2	+2.0	+6.2							593			59	

観測所名	小林									10℃以上積算気温				172
	気温(℃)			風向・風速(m/s)					降水量(mm)			日照(h)		
	平均	最高	最低	平均	最多	最大	風向	瞬間	風向	日計	1時間		10分	
11	15.2	19.8	9.4	2.1	SE	4.5	WNW	7.3	WNW	0.0	0.0	0.0	5.2	
12	16.4	18.8	14.6	1.8	S	4.1	S	7.2	SSE	0.0	0.0	0.0	0.0	
13	17.5	19.2	15.2	1.3	SSE	4	S	6.3	S	15.0	2.5	1.0	0.0	
14	19.0	22.2	17.3	1.9	WNW	4.9	W	8.6	WNW	10.5	3.5	1.5	0.9	
15	17.7	22.8	12.9	2.8	WNW	4.5	WNW	8.7	NW	1.0	0.5	0.5	8.5	
16	16.8	23.6	11.5	1.4	NNW	4.9	SE	8.1	SSE	0.0	0.0	0.0	5.5	
17	16.9	18.7	15.2	1.2	WNW	3.6	WNW	6.0	W	25.0	7.0	2.0	0.0	
18	18.4	20.1	16.9	2.0	NW	5.4	SSE	8.7	WNW	110.0	24.5	14.0	0.0	
19	17.3	21.0	15.3	2.4	SSE	4.9	WNW	8.6	WNW	0.0	0.0	0.0	1.1	
20	17.2	23.4	13.4	1.6	NW	4	NNW	7.7	NNW	0.0	0.0	0.0	9.4	
前半旬	17.2	20.6	13.9	2.0	WNW					26.5			14.6	
後半旬	17.3	21.4	14.5	1.7	NW					135.0			16.0	
旬	17.2	21.0	14.2	1.9	WNW					161.5			30.6	
平年差/比	+4.8	+3.6	+6.2							530			58	

観測所名	宮崎									10℃以上積算気温				187
	気温(℃)			風向・風速(m/s)					降水量(mm)			日照(h)		
	平均	最高	最低	平均	最多	最大	風向	瞬間	風向	日計	1時間		10分	
11	16.6	21.2	11.1	2.9	WNW	5.4	ENE	8.2	ENE	0.0	0.0	0.0	4.0	
12	18.6	21.6	16.3	3.0	NE	5.9	NE	10.0	NE	0.0	0.0	0.0	0.5	
13	18.4	19.8	16.9	2.5	NE	6.4	NE	10.8	NNE	108.0	26.0	14.5	0.0	
14	20.3	24.2	18.3	2.4	W	6.7	W	10.1	W	5.0	1.5	1.0	0.1	
15	20.3	25.7	16.2	2.8	W	5.7	W	8.4	W	0.0	0.0	0.0	8.4	
16	17.9	22.6	12.8	2.2	WNW	4.4	ESE	6.4	ESE	0.0	0.0	0.0	7.9	
17	18.6	20.8	16.8	2.1	WNW	5.9	WNW	9.9	WNW	17.0	9.0	3.5	0.0	
18	18.8	20.8	18.1	1.7	NW	4.9	NNW	8.7	WNW	93.5	25.0	13.0	0.0	
19	19.2	21.6	17.2	2.3	NE	4.8	NE	7.1	NE	0.0	0.0	0.0	2.6	
20	18.5	22.2	15.4	1.8	WNW	4	ESE	5.7	ESE	0.0	0.0	0.0	9.2	
前半旬	18.8	22.5	15.8	2.7	WNW					113.0			13.0	
後半旬	18.6	21.6	16.1	2.0	WNW					110.5			19.7	
旬	18.7	22.1	15.9	2.4	WNW					223.5			32.7	
平年差/比	+4.4	+2.7	+6.2							669			60	

地域気象観測旬報

2015年11月11日～20日 宮崎県 (87)
(4/5)

観測所名	青島									10℃以上積算気温			191
	気温(℃)			風向・風速(m/s)					降水量(mm)			日照(h)	
	平均	最高	最低	平均	最多	最大	風向	瞬間	風向	日計	1時間		
11	18.0	20.7	13.9	1.9	N	4	N	7.8	N	0.0	0.0	0.0	2.2
12	19.6	20.8	17.2	2.4	N	4.2	N	8.5	N	1.0	1.0	0.5	0.0
13	19.3	21.4	16.9	1.9	WNW	4.5	E	9.3	ENE	106.0	23.5	10.5	0.0
14	20.4	23.4	18.5	1.1	WNW	3.3	WNW	7.8	WNW	6.0	2.0	1.0	0.1
15	19.8	24.7	16.5	1.6	W	4.7	WNW	9.0	WNW	0.0	0.0	0.0	8.3
16	18.3	21.5	15.7	1.3	W	2.9	WNW	4.4	W	0.0	0.0	0.0	5.0
17	18.8	21.0	16.6	1.1	WSW	2.9	WNW	5.4	WNW	14.5	10.5	5.5	0.2
18	19.5	21.3	18.3	1.3	W	4.5	WNW	8.3	WNW	105.0	33.0	13.0	0.0
19	19.1	20.7	16.3	1.4	W	3.7	N	7.9	N	0.5	0.5	0.5	0.8
20	18.4	21.6	15.7	1.5	W	3.5	ESE	5.4	E	0.0	0.0	0.0	8.7
前半旬	19.4	22.2	16.6	1.8	N					113.0			10.6
後半旬	18.8	21.2	16.5	1.3	W					120.0			14.7
旬	19.1	21.7	16.6	1.6	W					233.0			25.3
平年差/比	+4.2	+2.6	+5.4							511			55

観測所名	赤江									10℃以上積算気温			190
	気温(℃)			風向・風速(m/s)					降水量(mm)			日照(h)	
	平均	最高	最低	平均	最多	最大	風向	瞬間	風向	日計	1時間		
11	16.9	20.8	10.9	5.0	NNE	8.1	NNE	10.8	NNE	0.0	0.0	0.0	
12	19.2	21.1	17.4	6.4	NNE	8.8	NE	11.3	NNE	0.5	0.5	0.5	
13	19.0	21.0	17.1	4.4	WNW	12.3	NE	15.4	NE	86.0	22.5	8.0	
14	20.5	24.3	18.5	2.6	W	7	W	8.7	W	4.5	2.0	0.5	
15	20.3	25.6	15.8	4.1	W	7	W	9.8	W	0.0	0.0	0.0	
16	17.9	22.1	13.4	2.3	W	4	W	5.7	NE	0.0	0.0	0.0	
17	18.9	21.3	16.5	2.0	WNW	5.4	WNW	8.2	WNW	14.0	8.0	2.5	
18	19.3	21.3	18.1	2.2	NW	8	WNW	12.3	W	87.5	28.0	10.0	
19	19.5	21.5	16.6	4.0	NE	9.3	NNE	11.8	NE	0.0	0.0	0.0	
20	18.8	22.1	16.1	2.3	WNW	3.6	NE	7.7	NNE	0.0	0.0	0.0	
前半旬	19.2	22.6	15.9	4.5	W					91.0			
後半旬	18.9	21.7	16.1	2.6	WNW					101.5			
旬	19.0	22.1	16.0	3.5	W					192.5			
平年差/比	+4.0	+2.4	+5.4							341			

観測所名	都城									10℃以上積算気温			180
	気温(℃)			風向・風速(m/s)					降水量(mm)			日照(h)	
	平均	最高	最低	平均	最多	最大	風向	瞬間	風向	日計	1時間		
11	15.8	22.3	9.0	2.7	NNE	5.1	NNE	8.8	NNE	0.0	0.0	0.0	5.6
12	17.9	20.8	16.4	4.2	NNE	6.5	NE	10.8	NNE	0.0	0.0	0.0	2.1
13	18.1	19.5	16.1	2.4	NNE	5.6	NNE	9.0	NNE	15.5	2.5	1.0	0.0
14	19.8	23.5	17.9	1.4	WSW	3.2	SSW	6.1	W	8.5	3.0	1.0	0.0
15	18.6	24.0	13.3	1.5	W	3.2	WNW	6.7	NW	0.0	0.0	0.0	8.8
16	17.2	24.4	11.3	1.4	SSW	4.6	SSW	8.0	SSE	0.0	0.0	0.0	6.3
17	17.7	19.8	16.0	1.1	N	3.1	WNW	5.8	WNW	29.0	13.0	4.5	0.0
18	19.4	21.9	17.8	2.0	SSW	5.7	NNW	10.5	NNW	132.0	38.5	15.0	0.0
19	17.9	21.7	15.4	1.2	N	2.5	N	4.0	W	1.5	1.0	1.0	1.3
20	17.8	24.1	13.4	1.2	NNW	2.5	W	5.3	NW	0.0	0.0	0.0	7.8
前半旬	18.0	22.0	14.5	2.4	NNE					24.0			16.5
後半旬	18.0	22.4	14.8	1.4	N					162.5			15.4
旬	18.0	22.2	14.7	1.9	NNE					186.5			31.9
平年差/比	+5.0	+3.3	+6.8							706			63

観測所名	油津									10℃以上積算気温			197
	気温(℃)			風向・風速(m/s)					降水量(mm)			日照(h)	
	平均	最高	最低	平均	最多	最大	風向	瞬間	風向	日計	1時間		
11	18.4	22.2	14.0	3.0	NE	4.7	ENE	9.8	ENE	0.0	0.0	0.0	5.4
12	20.1	22.0	17.5	3.2	NNE	5.2	NE	12.5	ENE	5.0	5.0	2.5	3.9
13	20.4	22.1	17.3	2.8	WNW	8.2	ENE	12.4	E	68.0	22.0	8.0	0.0
14	21.2	24.6	19.0	2.5	W	5.9	WSW	9.0	W	14.0	3.5	2.0	0.4
15	20.1	24.8	16.4	2.5	WNW	4.4	ENE	6.4	ENE	0.0	0.0	0.0	8.3
16	18.9	23.7	15.4	2.8	WNW	4.9	WNW	6.5	WNW	0.0	0.0	0.0	6.9
17	19.1	21.2	17.1	2.9	WNW	5.5	WNW	7.3	WNW	13.0	9.5	5.5	0.0
18	20.4	23.2	18.8	2.3	W	5.2	NW	9.8	NNW	68.0	14.5	8.0	0.0
19	19.5	21.6	16.7	2.1	NW	4.6	ENE	10.1	E	0.0	0.0	0.0	1.0
20	18.8	22.6	15.5	2.6	WNW	4.2	E	6.3	E	0.0	0.0	0.0	8.7
前半旬	20.0	23.1	16.8	2.8	WNW					87.0			18.0
後半旬	19.3	22.5	16.7	2.5	WNW					81.0			16.6
旬	19.7	22.8	16.8	2.7	WNW					168.0			34.6
平年差/比	+4.2	+2.9	+5.2							397			69

地域気象観測旬報

2015年11月11日～20日 宮崎県 (87)
(5/5)

観測所名	串間									10℃以上積算気温			194	
	気温(℃)			風向・風速(m/s)						降水量(mm)				日照 (h)
	平均	最高	最低	平均	最多	最大	風向	瞬間	風向	日計	1時間	10分		
11	17.3	21.9	11.3	3.2	NE	5.8	NE	9.5	NE	0.0	0.0	0.0	4.0	
12	19.6	21.9	17.3	4.1	NE	6.7	NE	13.4	ENE	1.5	1.0	0.5	3.3	
13	20.0	22.0	17.0	1.7	NE	5.3	ENE	8.7	E	32.5	6.0	3.5	0.0	
14	21.1	24.9	18.7	1.9	WSW	5.2	WSW	9.2	NW	15.0	5.5	1.5	0.1	
15	19.4	24.4	14.5	1.9	W	4.9	W	8.0	WNW	0.0	0.0	0.0	9.8	
16	19.0	25.2	14.1	2.0	NE	3.9	NE	6.4	SSW	0.0	0.0	0.0	7.1	
17	18.6	20.8	16.2	1.1	NE	2.9	W	4.4	W	16.0	9.5	5.5	0.0	
18	21.1	23.3	18.3	2.1	W	6	WSW	10.7	SW	44.5	11.0	4.5	0.0	
19	19.4	22.6	17.1	1.6	NE	3.6	NE	6.4	NE	2.5	2.5	2.0	1.3	
20	18.6	24.0	14.3	1.6	NE	3.4	WSW	5.3	SSW	0.0	0.0	0.0	9.6	
前半旬	19.5	23.0	15.8	2.6	NE					49.0			17.2	
後半旬	19.3	23.2	16.0	1.7	NE					63.0			18.0	
旬	19.4	23.1	15.9	2.1	NE					112.0			35.2	
平年差/比	+5.1	+3.1	+6.6							357			67	

地域雨量観測旬報

2015年11月11日～20日 宮崎県 (87)

(1/1)

観測所名	日之影				諸塚				北方				椎葉				都農				えびの			
	降水量(mm)				降水量(mm)				降水量(mm)				降水量(mm)				降水量(mm)				降水量(mm)			
	日計	平年比	最大1時間	最大10分間	日計	平年比	最大1時間	最大10分間	日計	平年比	最大1時間	最大10分間	日計	平年比	最大1時間	最大10分間	日計	平年比	最大1時間	最大10分間	日計	平年比	最大1時間	最大10分間
11	0.0		0.0	0.0	0.0		0.0	0.0	0.0		0.0	0.0	0.0		0.0	0.0	0.0		0.0	0.0	0.0		0.0	0.0
12	0.0		0.0	0.0	0.0		0.0	0.0	0.0		0.0	0.0	0.0		0.0	0.0	0.0		0.0	0.0	0.0		0.0	0.0
13	32.5		7.0	2.5	30.5		6.0	3.0	44.5		12.5	3.5	20.5		3.5	2.0	87.5		32.5	9.5	31.5		5.0	2.0
14	1.5		0.5	0.5	2.0		1.0	0.5	2.5		1.0	0.5	11.5		2.5	1.5	9.0		3.5	3.5	19.5		5.5	2.0
15	0.0		0.0	0.0	0.0		0.0	0.0	0.0		0.0	0.0	0.5		0.5	0.5	0.0		0.0	0.0	1.0		1.0	0.5
半旬計/最大	34.0	//	7.0	2.5	32.5	275	6.0	3.0	47.0	266	12.5	3.5	32.5	//	3.5	2.0	96.5	//	32.5	9.5	52.0	257	5.5	2.0
16	0.0		0.0	0.0	0.0		0.0	0.0	0.0		0.0	0.0	0.0		0.0	0.0	0.0		0.0	0.0	0.0		0.0	0.0
17	14.0		4.0	1.0	15.5		5.5	1.5	16.5		5.5	2.0	27.0		6.5	2.0	9.5		4.0	1.0	44.5		11.5	5.0
18	44.0		8.0	3.5	60.5		10.0	3.0	55.0		12.0	4.5	82.5		12.0	5.0	81.0		15.5	5.0	135.5		25.5	13.0
19	0.0		0.0	0.0	0.0		0.0	0.0	0.0		0.0	0.0	0.0		0.0	0.0	0.0		0.0	0.0	0.0		0.0	0.0
20	0.0		0.0	0.0	0.0		0.0	0.0	0.0		0.0	0.0	0.0		0.0	0.0	0.0		0.0	0.0	0.0		0.0	0.0
半旬計/最大	58.0	//	8.0	3.5	76.0	724	10.0	3.0	71.5	526	12.0	4.5	109.5	//	12.0	5.0	90.5	//	15.5	5.0	180.0	968	25.5	13.0
旬計	92.0	//			108.5	517			118.5	451			142.0	//			187.0	//			232.0	625		
旬最大	44.0		8.0	3.5	60.5		10.0	3.0	55.0		12.5	4.5	82.5		12.0	5.0	87.5		32.5	9.5	135.5		25.5	13.0
起日	18		18	18	18		18	18	18		13	18	18		18	18	13		13	13	18		18	18

観測所名	野尻				国富				深瀬															
	降水量(mm)				降水量(mm)				降水量(mm)				降水量(mm)				降水量(mm)				降水量(mm)			
	日計	平年比	最大1時間	最大10分間	日計	平年比	最大1時間	最大10分間	日計	平年比	最大1時間	最大10分間	日計	平年比	最大1時間	最大10分間	日計	平年比	最大1時間	最大10分間	日計	平年比	最大1時間	最大10分間
11	0.0		0.0	0.0	0.0		0.0	0.0	0.0		0.0	0.0												
12	0.0		0.0	0.0	0.0		0.0	0.0	0.0		0.0	0.0												
13	21.5		4.0	1.5	52.0		14.0	6.5	48.5		8.5	4.5												
14	7.0		2.5	1.0	8.0		2.5	1.5	11.5		4.5	2.5												
15	0.0		0.0	0.0	0.0		0.0	0.0	0.0		0.5	0.0												
半旬計/最大	28.5	242	4.0	1.5	60.0	465	14.0	6.5	60.0	294	8.5	4.5												
16	0.0		0.0	0.0	0.0		0.0	0.0	0.0		0.0	0.0												
17	26.0		10.5	5.5	19.0		9.5	3.5	21.0		12.0	5.0												
18	111.5		24.5	11.0	88.5		22.0	9.0	71.5		21.0	5.5												
19	0.0		0.0	0.0	0.0		0.0	0.0	0.0		0.0	0.0												
20	0.0		0.0	0.0	0.0		0.0	0.0	0.0		0.0	0.0												
半旬計/最大	137.5	1348	24.5	11.0	107.5	986	22.0	9.0	92.5	547	21.0	5.5												
旬計	166.0	748			167.5	741			152.5	445														
旬最大	111.5		24.5	11.0	88.5		22.0	9.0	71.5		21.0	5.5												
起日	18		18	18	18		18	18	18		18	18												