

## 宮 崎 県 農 業 気 象 速 報

平成 27年 10月 上旬

宮 崎 地 方 気 象 台  
平成 27年 10月 13日

## 気 象 概 況

期間をとおして高気圧に覆われ晴れの日が多かったが、期間の初めは前線や湿った空気の影響で曇りや雨となった。1日は南から暖かく湿った空気の流れ込みにより、赤江では日最高気温 31.7度を観測し、日最高気温の高い方からの10月の1位を更新した。

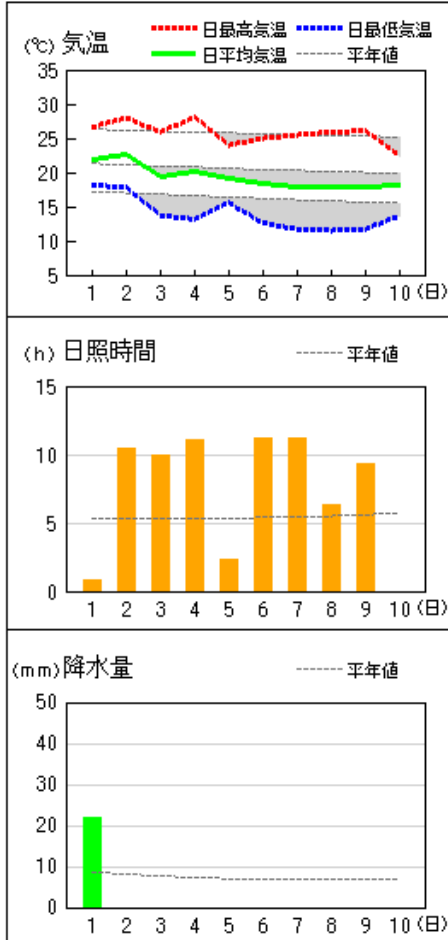
県内各地の旬平均気温は、平年差-1.9℃~-0.6℃で平年より低いか平年よりかなり低かった。旬降水量は、6.0mm~74.0mm（平年比7%~136%）で平年並か平年より少なく、青島では平年よりかなり少なく、加久藤では平年より多かった。旬日照時間は、平年比126%~154%で平年より多いか平年よりかなり多かった。

宮崎市の旬平均気温は平年より低く、旬降水量は平年より少なく、旬日照時間は平年よりかなり多かった。

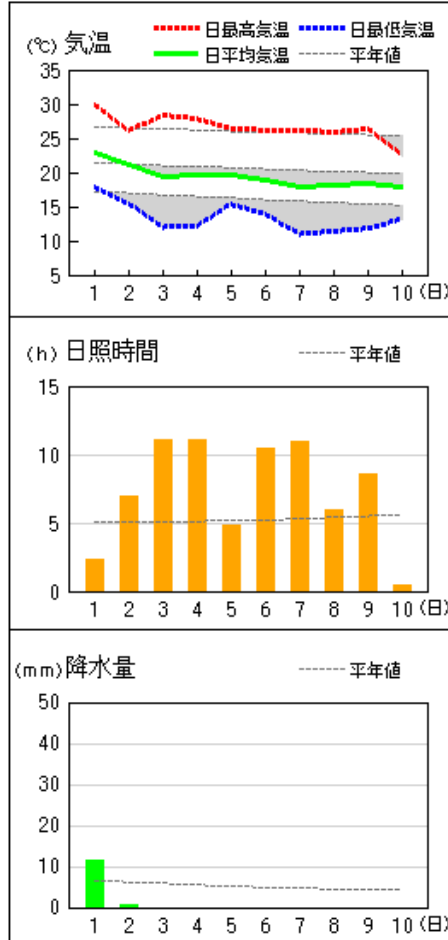
日々の天気概況		宮崎市の昼間の天気
1日	前線や湿った空気の影響を受けた。	曇時々雨一時晴
2日	はじめ前線や湿った空気の影響を受けたが、次第に高気圧に覆われた。	晴時々曇
3日	高気圧に覆われた。	晴
4日	高気圧に覆われた。	快晴
5日	高気圧に覆われたが、気圧の谷の影響を受けた。	晴時々曇
6日	高気圧に覆われた。	快晴
7日	高気圧に覆われた。	快晴
8日	高気圧に覆われたが、気圧の谷の影響を受けた。	晴時々曇
9日	高気圧に覆われた。	晴一時薄曇
10日	気圧の谷の影響を受けた。	曇

地上気象 気象経過図：2015年10月01日-2015年10月10日

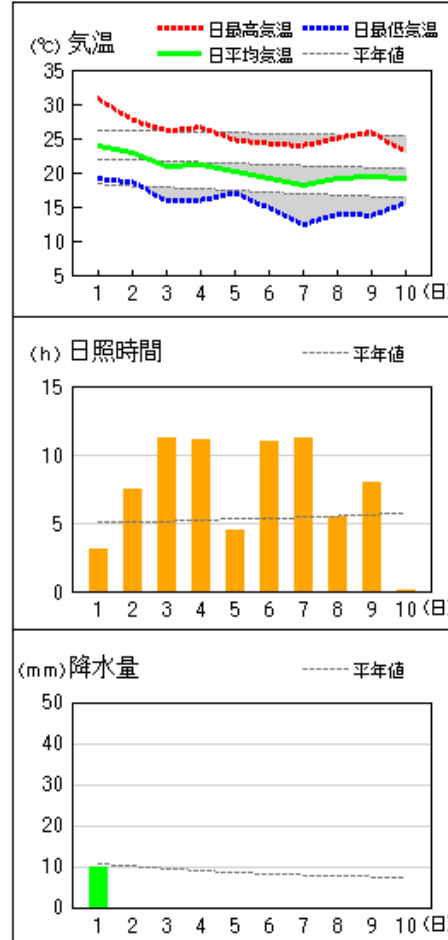
延岡



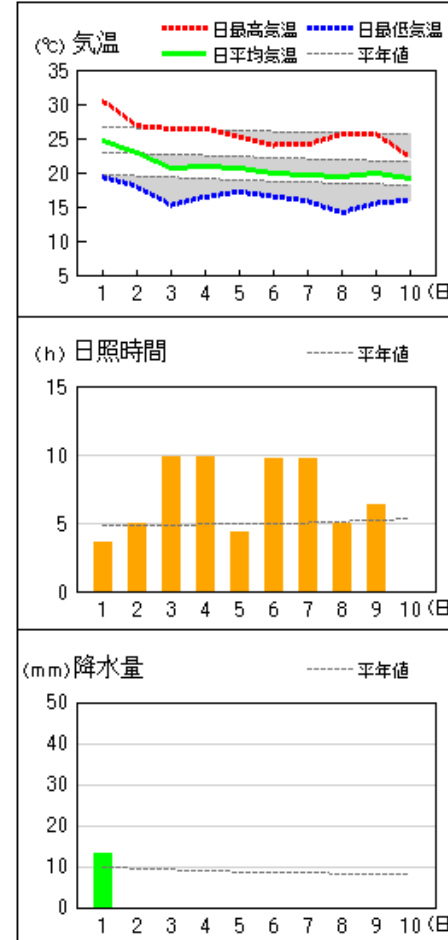
都城



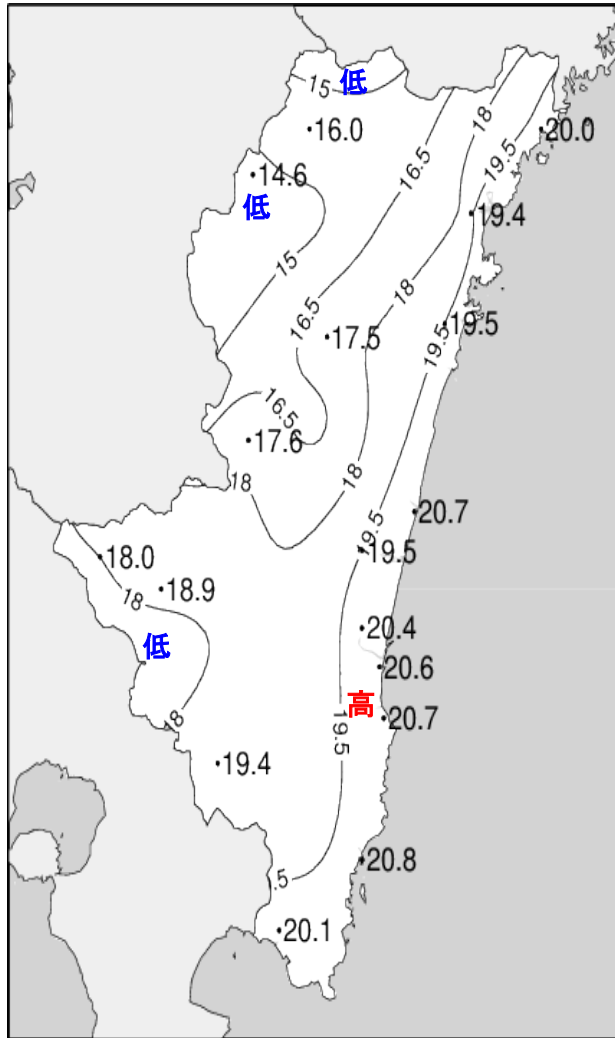
宮崎



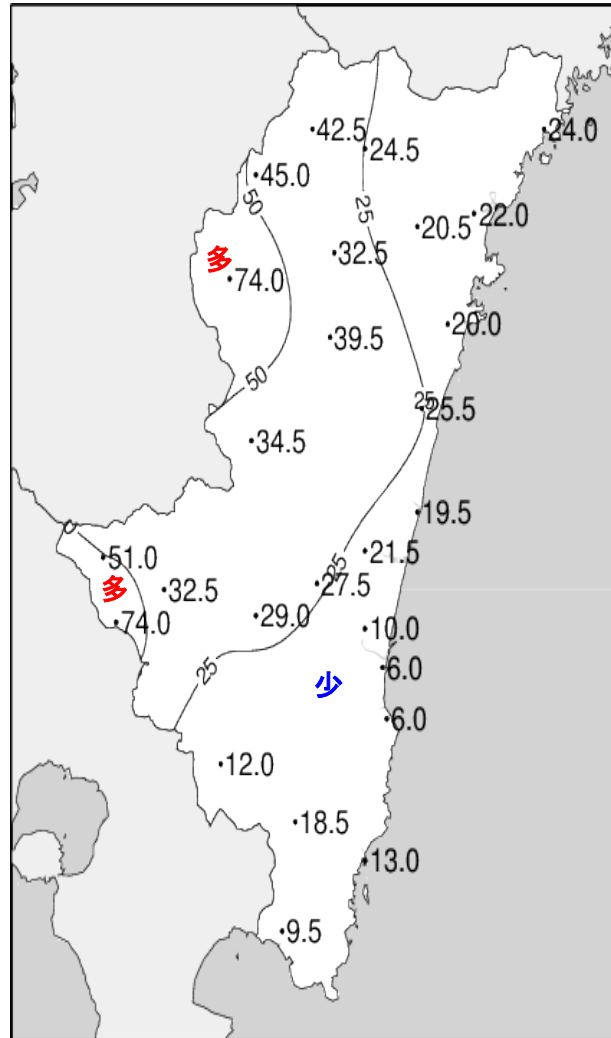
油津



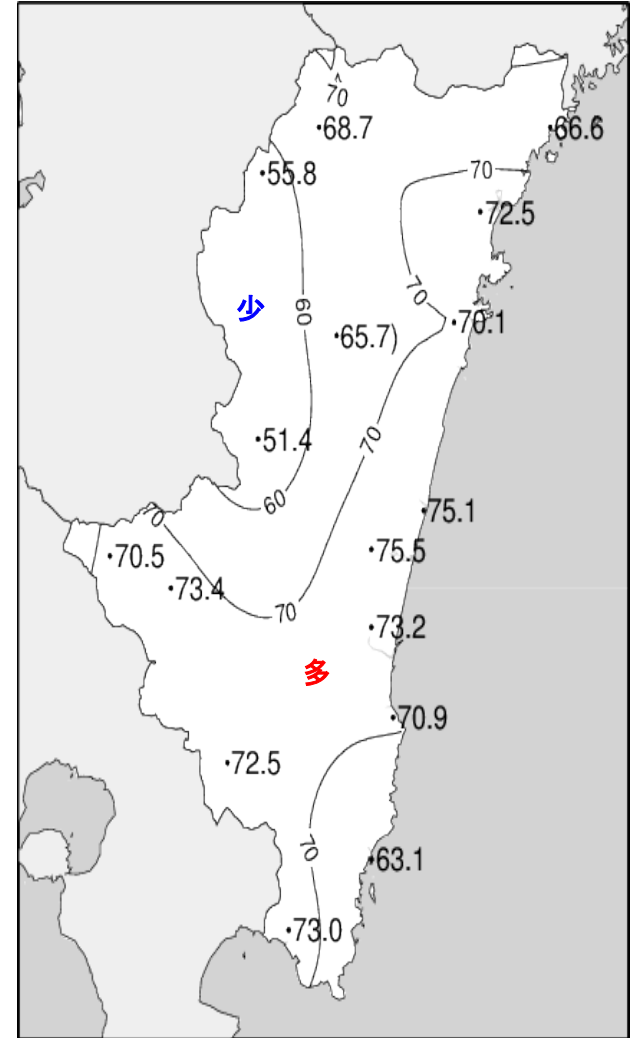
## 平成27年(2015年)10月上旬 気象分布図



2015年10月上旬気温観測値(°C)メッシュ平年値補正

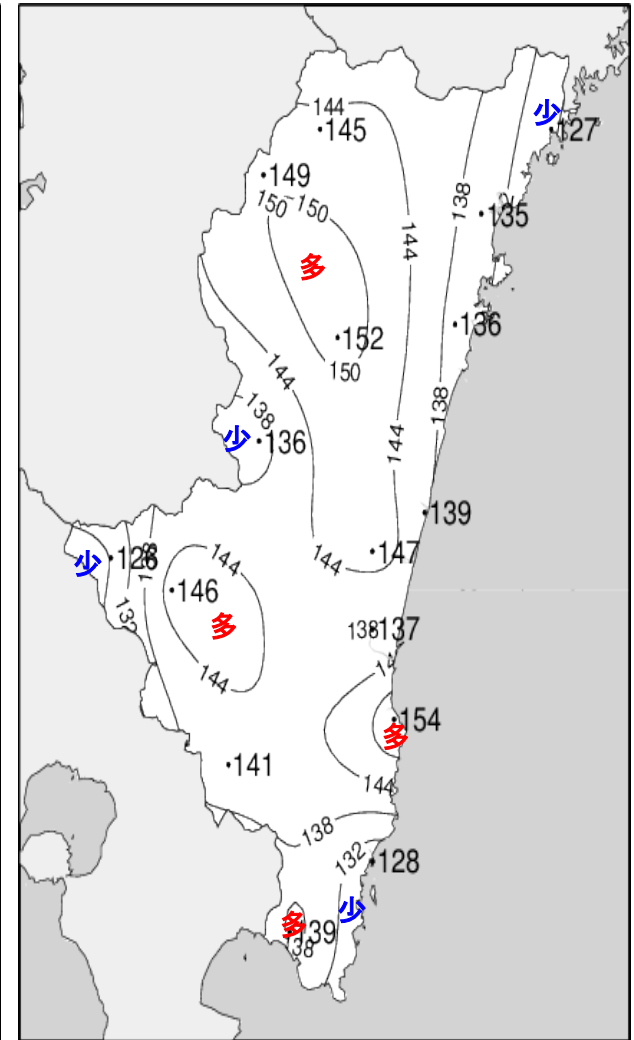
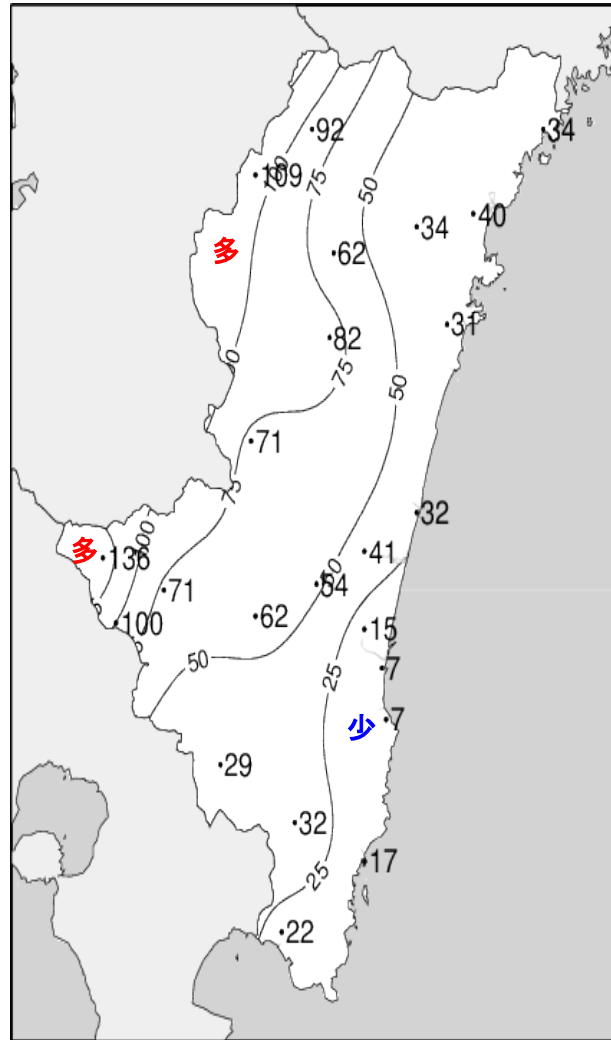
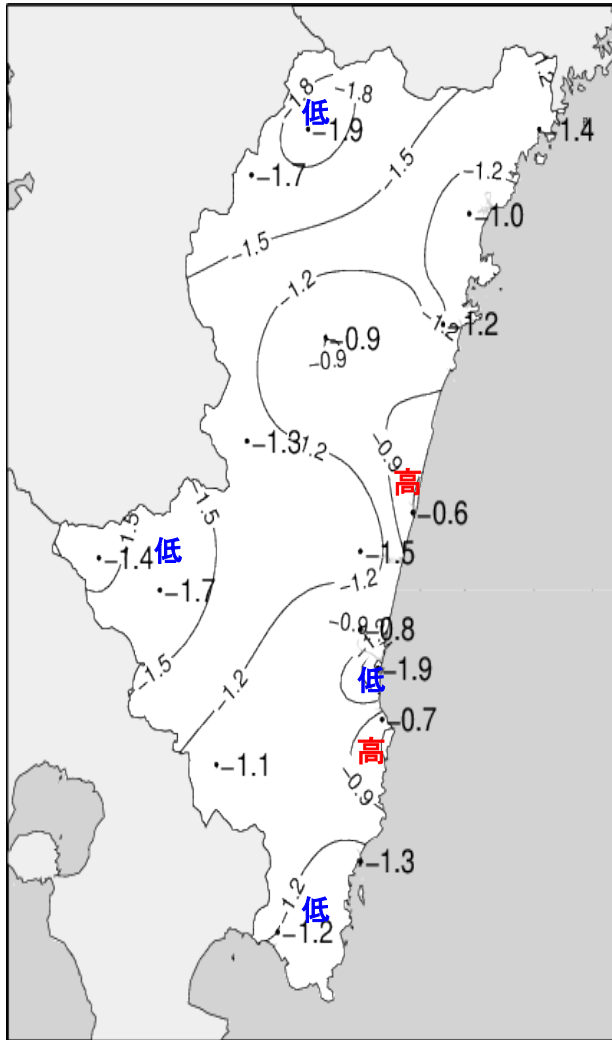


2015年10月上旬降水量観測値(ミリ)



2015年10月上旬日照時間観測値(時間)

## 平成27年(2015年)10月上旬 気象分布図(平年差、平年比)



## 地域気象観測旬報

2015年10月1日～10日 宮崎県 (87)  
(1/5)

観測所名	高千穂										10℃以上積算気温			160
	気温(℃)			風向・風速(m/s)						降水量(mm)			日照(h)	
	平均	最高	最低	平均	最多	最大	風向	瞬間	風向	日計	1時間	10分		
1	20.2	24.0	16.6	1.6	SSE	8.5	NW	15.9	NW	37.5	7.0	3.5	0.2	
2	18.5	23.4	13.2	2.6	NW	5.6	NW	11.7	NNW	5.0	5.5	1.0	8.7	
3	17.0	26.3	10.2	2.2	NNW	4.9	NNW	7.2	NW	0.0	0.0	0.0	10.6	
4	16.9	26.4	8.9	1.4	NNW	3.8	NNW	6.1	NNW	0.0	0.0	0.0	10.6	
5	16.1	21.4	12.0	1.1	NNW	2.9	NW	5.3	WNW	0.0	0.0	0.0	2.3	
6	15.0	24.0	8.5	1.5	NNW	3.5	NW	6.1	NW	0.0	0.0	0.0	10.6	
7	14.4	25.2	6.4	1.2	NNW	3.7	NNW	6.3	NNW	0.0	0.0	0.0	10.5	
8	13.6	22.7	6.1	1.0	NNW	3.3	NNW	4.8	N	0.0	0.0	0.0	4.7	
9	13.8	25.0	6.8	1.3	NW	4	NNW	8.1	NW	0.0	0.0	0.0	8.6	
10	14.8	21.8	9.9	1.1	NNW	3.1	NNW	4.2	NNW	0.0	0.0	0.0	1.9	
前半旬	17.7	24.3	12.2	1.8	NNW					42.5			32.4	
後半旬	14.3	23.7	7.5	1.2	NNW					0.0			36.3	
旬	16.0	24.0	9.9	1.5	NNW					42.5			68.7	
平年差/比	-1.9	-0.2	-3.1							92			145	

観測所名	古江										10℃以上積算気温			200
	気温(℃)			風向・風速(m/s)						降水量(mm)			日照(h)	
	平均	最高	最低	平均	最多	最大	風向	瞬間	風向	日計	1時間	10分		
1	22.4	27.2	18.8	1.8	NNE	7.7	SSW	11.5	SSW	24.0	12.5	3.5	1.4	
2	22.0	27.1	17.2	3.3	N	8.2	N	12.8	NNW	0.0	0.0	0.0	10.0	
3	19.3	25.0	14.0	3.0	N	6.1	NNE	8.2	NNE	0.0	0.0	0.0	10.1	
4	20.8	27.1	13.3	4.0	NNE	8.1	NE	16.0	NNE	0.0	0.0	0.0	10.1	
5	19.7	23.4	17.2	5.8	N	9.2	N	13.9	N	0.0	0.0	0.0	1.5	
6	19.4	24.1	16.3	5.8	N	8.6	NNW	14.5	N	0.0	0.0	0.0	10.0	
7	20.0	25.1	16.6	6.0	N	9.3	N	16.8	N	0.0	0.0	0.0	10.0	
8	19.6	25.7	14.2	4.4	N	9.5	N	14.1	N	0.0	0.0	0.0	5.2	
9	18.1	24.9	12.3	3.2	N	6.6	N	7.5	N	0.0	0.0	0.0	8.3	
10	18.8	22.7	15.9	2.1	NNE	5.3	N	6.6	NNE	0.0	0.0	0.0	0.0	
前半旬	20.8	26.0	16.1	3.6	N					24.0			33.1	
後半旬	19.2	24.5	15.1	4.3	N					0.0			33.5	
旬	20.0	25.2	15.6	3.9	N					24.0			66.6	
平年差/比	-1.4	-0.8	-2.2							34			127	

観測所名	鞍岡										10℃以上積算気温			146
	気温(℃)			風向・風速(m/s)						降水量(mm)			日照(h)	
	平均	最高	最低	平均	最多	最大	風向	瞬間	風向	日計	1時間	10分		
1	20.4	25.6	16.4	1.6	SW	3.6	SW	10.5	S	37.0	7.0	2.5	0.6	
2	16.3	22.2	9.9	1.3	ENE	3.7	SSW	8.9	S	8.0	6.5	1.5	7.0	
3	14.0	25.6	6.9	1.3	WSW	2.6	WSW	6.0	SW	0.0	0.0	0.0	8.8	
4	15.4	25.1	7.1	1.1	WSW	2.8	SSW	5.9	SW	0.0	0.0	0.0	8.4	
5	14.6	19.9	9.9	0.8	WSW	2	ENE	4.5	ENE	0.0	0.0	0.0	1.4	
6	13.3	22.6	7.1	1.2	WSW	2.6	NE	5.5	SW	0.0	0.0	0.0	8.6	
7	13.2	23.6	6.1	1.3	WSW	2.8	WSW	6.1	SW	0.0	0.0	0.0	8.5	
8	12.8	20.4	5.9	1.1	WSW	2.6	WSW	5.4	SW	0.0	0.0	0.0	3.6	
9	13.0	23.0	6.8	1.1	WSW	2.6	WSW	6.0	S	0.0	0.0	0.0	6.9	
10	13.3	19.3	8.5	1.0	WSW	2.2	ENE	4.3	SSW	0.0	0.0	0.0	2.0	
前半旬	16.1	23.7	10.0	1.2	WSW					45.0			26.2	
後半旬	13.1	21.8	6.9	1.1	WSW					0.0			29.6	
旬	14.6	22.7	8.5	1.2	WSW					45.0			55.8	
平年差/比	-1.7	+0.6	-3.1							109			149	

観測所名	延岡										10℃以上積算気温			194
	気温(℃)			風向・風速(m/s)						降水量(mm)			日照(h)	
	平均	最高	最低	平均	最多	最大	風向	瞬間	風向	日計	1時間	10分		
1	21.9	26.6	18.2	1.4	WSW	2.8	W	4.9	W	22.0	10.0	3.0	0.8	
2	22.6	28.0	17.8	2.6	W	6.4	WNW	11.3	W	0.0	0.0	0.0	10.4	
3	19.5	25.9	13.7	2.3	W	4.3	W	6.7	E	0.0	0.0	0.0	9.9	
4	20.2	28.1	13.2	2.6	W	4.8	NNE	8.3	NE	0.0	0.0	0.0	11.1	
5	19.2	24.0	15.6	2.2	W	5.7	NNE	8.4	NE	0.0	0.0	0.0	2.3	
6	18.4	25.0	12.6	3.6	W	8.5	NNE	12.1	N	0.0	0.0	0.0	11.2	
7	18.0	25.5	11.7	3.6	W	7	NNE	9.8	NE	0.0	0.0	0.0	11.2	
8	17.9	25.9	11.5	3.1	W	5.5	W	8.6	WSW	0.0	0.0	0.0	6.3	
9	17.9	26.1	11.7	2.6	W	4.4	W	7.7	W	0.0	0.0	0.0	9.3	
10	18.1	22.5	13.7	2.0	W	4.3	W	6.8	W	0.0	0.0	0.0	0.0	
前半旬	20.7	26.5	15.7	2.2	W					22.0			34.5	
後半旬	18.1	25.0	12.2	3.0	W					0.0			38.0	
旬	19.4	25.8	14.0	2.6	W					22.0			72.5	
平年差/比	-1.0	+0.1	-2.2							40			135	

## 地域気象観測旬報

2015年10月1日～10日 宮崎県 (87)  
(2/5)

観測所名	日向										10℃以上積算気温			195
日付	気温(℃)			風向・風速(m/s)						降水量(mm)			日照(h)	
	平均	最高	最低	平均	最多	最大	風向	瞬間	風向	日計	1時間	10分		
1	22.9	28.8	18.3	1.4	SW	5.1	SW	9.0	SW	20.0	10.0	3.0	2.0	
2	21.9	27.3	18.2	1.3	W	3.2	SE	6.2	ESE	0.0	0.0	0.0	8.9	
3	19.9	25.9	15.7	1.6	W	3.4	WNW	6.9	WNW	0.0	0.0	0.0	10.0	
4	20.0	28.0	14.6	1.5	WNW	3	WNW	6.3	ENE	0.0	0.0	0.0	10.6	
5	18.8	24.5	14.3	0.7	WSW	2	WNW	4.3	E	0.0	0.0	0.0	2.6	
6	17.7	25.4	12.3	1.1	WSW	2.7	ENE	6.6	ENE	0.0	0.0	0.0	10.6	
7	18.2	25.8	13.0	1.8	W	3.1	E	7.3	E	0.0	0.0	0.0	10.5	
8	18.3	26.6	12.8	1.7	WNW	3.2	WNW	7.2	W	0.0	0.0	0.0	5.8	
9	18.5	25.6	13.6	1.9	WNW	3.3	WNW	7.3	W	0.0	0.0	0.0	8.7	
10	18.6	22.9	15.9	1.6	WNW	3	W	6.6	WNW	0.0	0.0	0.0	0.4	
前半旬	20.7	26.9	16.2	1.3	W					20.0			34.1	
後半旬	18.3	25.3	13.5	1.6	W					0.0			36.0	
旬	19.5	26.1	14.9	1.5	W					20.0			70.1	
平年差/比	-1.2	+0.1	-1.7							31			136	

観測所名	神門										10℃以上積算気温			175
日付	気温(℃)			風向・風速(m/s)						降水量(mm)			日照(h)	
	平均	最高	最低	平均	最多	最大	風向	瞬間	風向	日計	1時間	10分		
1	21.1	27.7	17.1	0.5	SW	2.6	SSW	8.7	S	39.0	13.0	3.0	0.5	
2	21.3	28.2	16.2	0.7	SSE	2.4	SSE	4.9	S	0.5	0.5	0.5	9.5	
3	18.8	29.0	11.4	0.6	SSE	2.2	SSE	4.7	S	0.0	0.0	0.0	9.5	
4	17.7	28.2	9.7	0.5	SSE	2.1	SSE	4.7	S	0.0	0.0	0.0	10.0	
5	17.3	24.2	14.0	0.3	S	2.1	SSE	4.6	SSE	0.0	0.0	0.0	2.5	
6	17.0	25.7	10.4	0.7	SSE	2.5	SSE	5.2	S	0.0	0.0	0.0	8.6	
7	15.3	26.0	7.8	0.6	SSE	2.9	SSE	5.5	S	0.0	0.0	0.0	9.6	
8	15.1	25.5	7.4	0.4	SE	2.2	SSE	4.2	S	0.0	0.0	0.0	5.9	
9	15.5	26.0	7.1	0.5	SSE	2.5	S	5.4	ESE	0.0	0.0	0.0	8.4	
10	15.6	22.6	10.9	0.3	SSE	2	SE	4.6	SE	0.0	0.0	0.0	1.2	
前半旬	19.2	27.5	13.7	0.5	SSE					39.5			32.0	
後半旬	15.7	25.2	8.7	0.5	SSE					0.0			33.7	
旬	17.5	26.3	11.2	0.5	SSE					39.5			65.7	
平年差/比	-0.9	+1.2	-2.3							82			152	

観測所名	西米良										10℃以上積算気温			176
日付	気温(℃)			風向・風速(m/s)						降水量(mm)			日照(h)	
	平均	最高	最低	平均	最多	最大	風向	瞬間	風向	日計	1時間	10分		
1	21.1	26.6	17.7	0.6	SSW	2.6	SE	7.5	E	33.5	10.0	5.5	0.0	
2	20.2	26.8	14.6	0.9	NW	2.9	SSE	5.9	N	1.0	0.5	0.5	7.3	
3	17.2	28.0	11.1	0.6	N	1.9	SSE	4.0	S	0.0	0.0	0.0	7.4	
4	17.4	28.0	10.4	0.8	NE	3	W	5.5	NW	0.0	0.0	0.0	7.4	
5	18.6	25.4	14.7	0.5	W	3.2	W	5.5	W	0.0	0.0	0.0	2.9	
6	17.9	26.6	13.4	0.9	WSW	3	W	5.8	WSW	0.0	0.0	0.0	7.2	
7	16.0	26.6	9.2	0.8	NNE	3.9	W	6.3	W	0.0	0.0	0.0	7.2	
8	16.1	26.0	9.6	0.4	NNE	2.1	SSE	5.5	S	0.0	0.0	0.0	4.8	
9	15.4	26.0	9.7	0.3	NE	1.9	SSE	5.3	S	0.0	0.0	0.0	6.1	
10	15.6	22.2	10.9	0.3	WSW	2.1	SW	3.5	WSW	0.0	0.0	0.0	1.1	
前半旬	18.9	27.0	13.7	0.7	W					34.5			25.0	
後半旬	16.2	25.5	10.6	0.5	NNE					0.0			26.4	
旬	17.6	26.2	12.1	0.6	W					34.5			51.4	
平年差/比	-1.3	+0.8	-2.4							71			136	

観測所名	高鍋										10℃以上積算気温			207
日付	気温(℃)			風向・風速(m/s)						降水量(mm)			日照(h)	
	平均	最高	最低	平均	最多	最大	風向	瞬間	風向	日計	1時間	10分		
1	23.6	29.6	19.0	3.0	SW	7.7	SW	12.2	WSW	19.5	12.5	6.5	2.0	
2	23.5	26.3	19.5	2.5	WSW	5.5	W	11.2	W	0.0	0.0	0.0	7.7	
3	20.9	25.2	16.1	1.8	W	4.1	SE	6.0	SE	0.0	0.0	0.0	11.2	
4	21.6	27.4	16.3	1.6	WNW	4.4	NE	7.3	NE	0.0	0.0	0.0	11.1	
5	20.9	25.6	17.1	1.9	NE	3.7	NE	6.7	NE	0.0	0.0	0.0	5.2	
6	19.6	25.4	14.6	2.4	NE	5.1	NNE	9.2	NE	0.0	0.0	0.0	10.9	
7	18.8	25.0	13.4	2.0	WNW	4.7	NE	8.1	NE	0.0	0.0	0.0	11.2	
8	18.9	25.0	12.5	1.4	WNW	2.8	ESE	4.4	ESE	0.0	0.0	0.0	6.7	
9	19.5	25.3	13.4	2.0	NW	5	SE	6.9	SE	0.0	0.0	0.0	8.7	
10	19.6	23.4	16.4	1.8	WNW	3.5	SW	5.2	SW	0.0	0.0	0.0	0.4	
前半旬	22.1	26.8	17.6	2.2	WNW					19.5			37.2	
後半旬	19.3	24.8	14.1	1.9	WNW					0.0			37.9	
旬	20.7	25.8	15.8	2.0	WNW					19.5			75.1	
平年差/比	-0.6	+0.1	-1.3							32			139	

## 地域気象観測旬報

2015年10月1日～10日 宮崎県 (87)  
(3/5)

観測所名	加久藤										10℃以上積算気温			180
	気温(℃)			風向・風速(m/s)						降水量(mm)			日照(h)	
	平均	最高	最低	平均	最多	最大	風向	瞬間	風向	日計	1時間	10分		
1	21.8	27.5	17.4	2.5	WSW	6.8	W	12.3	WNW	49.5	19.5	12.5	0.3	
2	19.3	24.9	13.1	2.5	WSW	5	W	9.0	W	1.5	1.0	0.5	8.7	
3	17.8	27.4	10.0	1.3	SW	3	W	6.1	W	0.0	0.0	0.0	11.4	
4	18.4	29.1	9.2	1.0	E	2.5	E	4.9	E	0.0	0.0	0.0	11.2	
5	19.2	25.8	14.6	1.0	ENE	2.7	ENE	5.0	ENE	0.0	0.0	0.0	3.8	
6	18.0	27.2	11.7	1.2	E	2.7	E	6.0	ESE	0.0	0.0	0.0	10.1	
7	16.9	27.5	8.3	1.0	E	2.8	E	6.1	ESE	0.0	0.0	0.0	11.3	
8	16.2	25.0	9.5	1.0	S	3.4	WSW	6.4	W	0.0	0.0	0.0	4.1	
9	15.9	25.8	8.4	1.0	WSW	4.1	W	7.3	W	0.0	0.0	0.0	8.6	
10	16.4	22.1	11.4	1.0	WSW	2.9	SW	4.9	WSW	0.0	0.0	0.0	1.0	
前半旬	19.3	26.9	12.9	1.7	WSW					51.0			35.4	
後半旬	16.7	25.5	9.9	1.0	E					0.0			35.1	
旬	18.0	26.2	11.4	1.4	WSW					51.0			70.5	
平年差/比	-1.4	+0.5	-2.8							136			126	

観測所名	西都										10℃以上積算気温			195
	気温(℃)			風向・風速(m/s)						降水量(mm)			日照(h)	
	平均	最高	最低	平均	最多	最大	風向	瞬間	風向	日計	1時間	10分		
1	23.3	29.0	18.7	2.5	SW	6.1	SW	12.0	WSW	21.5	8.0	5.5	2.1	
2	22.7	27.2	17.7	2.6	W	6.1	WSW	9.4	SW	0.0	0.0	0.0	8.2	
3	20.0	25.8	14.1	2.0	WSW	4.4	ESE	6.6	ESE	0.0	0.0	0.0	11.0	
4	20.4	26.8	14.6	1.6	NW	4.3	E	6.7	ESE	0.0	0.0	0.0	11.1	
5	19.6	25.5	15.6	1.3	ESE	3.2	E	5.6	ESE	0.0	0.0	0.0	5.6	
6	18.1	24.6	12.8	1.5	E	4.5	E	7.1	ESE	0.0	0.0	0.0	10.8	
7	16.7	24.3	10.4	1.7	WNW	5.0	ENE	7.9	E	0.0	0.0	0.0	11.2	
8	17.6	25.1	10.9	1.6	WNW	3.9	ESE	5.6	E	0.0	0.0	0.0	6.2	
9	18.3	26.7	11.5	1.9	WNW	5.1	SE	8.1	SSE	0.0	0.0	0.0	8.6	
10	18.1	23.1	13.3	1.2	NW	2.9	WSW	4.3	W	0.0	0.0	0.0	0.7	
前半旬	21.2	26.9	16.1	2.0	WSW					21.5			38.0	
後半旬	17.8	24.8	11.8	1.6	WNW					0.0			37.5	
旬	19.5	25.8	14.0	1.8	WNW					21.5			75.5	
平年差/比	-1.5	-0.5	-2.5							41			147	

観測所名	小林										10℃以上積算気温			189
	気温(℃)			風向・風速(m/s)						降水量(mm)			日照(h)	
	平均	最高	最低	平均	最多	最大	風向	瞬間	風向	日計	1時間	10分		
1	22.0	28.4	17.3	2.8	E	6	W	18.4	W	32.0	6.5	4.5	0.9	
2	19.9	25.6	14.4	3.3	WNW	5.5	WNW	11.6	WNW	0.5	0.5	0.5	8.1	
3	19.1	27.7	11.6	2.3	WNW	4.5	WNW	6.9	W	0.0	0.0	0.0	11.2	
4	19.6	28.3	12.4	1.8	NW	4.6	WNW	6.8	WNW	0.0	0.0	0.0	11.1	
5	19.2	24.5	15.4	1.4	SSE	3.5	S	5.8	SSE	0.0	0.0	0.0	4.3	
6	17.8	24.4	12.8	1.7	SSE	4.6	ESE	7.3	SE	0.0	0.0	0.0	10.8	
7	17.2	24.9	10.4	1.6	W	4.3	SE	7.5	S	0.0	0.0	0.0	11.0	
8	18.1	25.3	11.3	2.1	WNW	4.1	W	7.0	WNW	0.0	0.0	0.0	5.9	
9	18.3	25.6	12.9	2.6	WNW	4.7	W	8.6	W	0.0	0.0	0.0	8.4	
10	18.0	22.3	14.2	2.0	WNW	4.9	W	7.5	WNW	0.0	0.0	0.0	1.7	
前半旬	20.0	26.9	14.2	2.3	WNW					32.5			35.6	
後半旬	17.9	24.5	12.3	2.0	WNW					0.0			37.8	
旬	18.9	25.7	13.3	2.2	WNW					32.5			73.4	
平年差/比	-1.7	+0.1	-3.4							71			146	

観測所名	宮崎										10℃以上積算気温			204
	気温(℃)			風向・風速(m/s)						降水量(mm)			日照(h)	
	平均	最高	最低	平均	最多	最大	風向	瞬間	風向	日計	1時間	10分		
1	24.0	30.8	19.1	3.9	WSW	11.7	WSW	17.0	WSW	10.0	3.0	2.0	3.1	
2	23.0	27.7	18.6	4.2	W	10.7	W	15.8	W	0.0	0.0	0.0	7.5	
3	20.9	26.1	15.9	3.6	WNW	6	WNW	7.7	WNW	0.0	0.0	0.0	11.2	
4	21.1	26.6	15.9	2.7	WNW	4.5	E	6.6	ESE	0.0	0.0	0.0	11.1	
5	20.2	24.8	17.0	2.3	WNW	4.8	ENE	6.7	ENE	0.0	0.0	0.0	4.5	
6	19.2	24.2	14.8	2.6	WNW	5.2	ENE	7.9	E	0.0	0.0	0.0	11.0	
7	18.1	23.9	12.3	3.0	WNW	6.6	ENE	9.6	ENE	0.0	0.0	0.0	11.2	
8	19.1	25.0	13.9	2.9	WNW	4.6	E	5.8	E	0.0	0.0	0.0	5.5	
9	19.4	25.9	13.7	2.9	WNW	5.3	WNW	7.9	ESE	0.0	0.0	0.0	8.0	
10	19.2	23.0	15.5	2.5	WNW	4.3	WSW	6.4	WSW	0.0	0.0	0.0	0.1	
前半旬	21.8	27.2	17.3	3.3	WNW					10.0			37.4	
後半旬	19.0	24.4	14.0	2.8	WNW					0.0			35.8	
旬	20.4	25.8	15.7	3.1	WNW					10.0			73.2	
平年差/比	-0.8	0.0	-1.5							15			137	

## 地域気象観測旬報

2015年10月1日～10日 宮崎県 (87)  
(4/5)

観測所名	青島										10℃以上積算気温			207
日付	気温(℃)			風向・風速(m/s)					降水量(mm)			日照(h)		
	平均	最高	最低	平均	最多	最大	風向	瞬間	風向	日計	1時間		10分	
1	24.2	31.1	18.9	1.4	SW	4.9	W	13.5	W	6.0	1.5	0.5	3.8	
2	22.8	26.2	18.4	2.6	WNW	6.6	WNW	13.9	WNW	0.0	0.0	0.0	5.5	
3	20.5	25.6	15.5	1.7	WNW	3.2	E	5.9	SE	0.0	0.0	0.0	11.0	
4	21.1	25.7	17.7	1.7	W	3.2	WNW	5.2	E	0.0	0.0	0.0	11.0	
5	20.9	23.9	17.5	1.6	W	3.2	W	5.9	NNW	0.0	0.0	0.0	4.6	
6	20.2	23.3	16.1	2.2	N	4.7	N	10.5	N	0.0	0.0	0.0	10.8	
7	18.9	23.3	15.5	1.8	W	3.2	W	6.2	N	0.0	0.0	0.0	10.8	
8	18.9	23.5	13.6	1.1	WSW	2.7	SSW	4.7	ENE	0.0	0.0	0.0	6.0	
9	19.7	24.6	14.5	1.6	WNW	4.1	WNW	6.6	W	0.0	0.0	0.0	7.3	
10	19.5	22.7	16.2	1.2	W	3.3	WNW	4.9	SW	0.0	0.0	0.0	0.1	
前半旬	21.9	26.5	17.6	1.8	WNW					6.0			35.9	
後半旬	19.4	23.5	15.2	1.6	W					0.0			35.0	
旬	20.7	25.0	16.4	1.7	W					6.0			70.9	
平年差/比	-0.7	-0.3	-1.6							7			154	

観測所名	赤江										10℃以上積算気温			206
日付	気温(℃)			風向・風速(m/s)					降水量(mm)			日照(h)		
	平均	最高	最低	平均	最多	最大	風向	瞬間	風向	日計	1時間		10分	
1	24.5	31.7	19.3	3.1	SW	10.2	WSW	15.4	W	6.0	2.5	1.0		
2	22.8	26.2	19.0	5.0	W	9.9	W	13.4	W	0.0	0.0	0.0		
3	20.7	25.4	15.6	3.6	WNW	6.1	WNW	8.7	NNE	0.0	0.0	0.0		
4	21.0	26.2	15.9	3.0	WNW	5	NNE	6.7	NNE	0.0	0.0	0.0		
5	20.7	24.5	16.7	3.4	NE	5.9	NE	8.7	NNE	0.0	0.0	0.0		
6	19.9	23.7	14.8	4.4	NE	10.3	NNE	13.4	NNE	0.0	0.0	0.0		
7	18.3	23.7	12.8	3.2	WNW	8.4	NE	10.3	NE	0.0	0.0	0.0		
8	19.1	24.7	13.2	2.8	SE	4.1	W	5.1	SSE	0.0	0.0	0.0		
9	19.6	25.1	14.1	3.5	WNW	6	SSE	7.7	W	0.0	0.0	0.0		
10	19.8	22.9	16.7	2.7	WNW	4.6	W	6.7	WNW	0.0	0.0	0.0		
前半旬	21.9	26.8	17.3	3.6	W					6.0				
後半旬	19.3	24.0	14.3	3.3	WNW					0.0				
旬	20.6	25.4	15.8	3.5	WNW					6.0				
平年差/比	-1.9	-0.7	-3.3							7				

観測所名	都城										10℃以上積算気温			194
日付	気温(℃)			風向・風速(m/s)					降水量(mm)			日照(h)		
	平均	最高	最低	平均	最多	最大	風向	瞬間	風向	日計	1時間		10分	
1	23.0	29.9	17.9	2.8	SSW	6.5	SSW	11.4	SSW	11.5	4.0	2.0	2.3	
2	21.2	26.1	15.5	1.7	SW	3.9	SW	7.2	WNW	0.5	0.5	0.5	6.9	
3	19.3	28.4	12.0	1.2	SSE	2.9	SSW	5.2	SE	0.0	0.0	0.0	11.1	
4	19.7	27.9	12.2	1.4	NNE	3.5	NNE	6.0	NE	0.0	0.0	0.0	11.1	
5	19.7	26.4	15.4	1.4	NNE	3.2	NNE	5.7	NNE	0.0	0.0	0.0	4.8	
6	18.9	26.2	13.9	1.9	NNE	5.8	N	8.7	NNE	0.0	0.0	0.0	10.4	
7	18.0	26.2	11.0	2.1	NNE	5	NNE	7.9	NNE	0.0	0.0	0.0	10.9	
8	18.2	25.9	11.4	1.2	NNE	3.8	SW	7.5	SSW	0.0	0.0	0.0	6.0	
9	18.3	26.4	11.8	1.4	N	3.5	SSW	5.7	WNW	0.0	0.0	0.0	8.6	
10	17.8	22.5	13.2	1.2	S	2.7	SSW	4.1	SSW	0.0	0.0	0.0	0.4	
前半旬	20.6	27.7	14.6	1.7	NNE					12.0			36.2	
後半旬	18.2	25.4	12.3	1.6	NNE					0.0			36.3	
旬	19.4	26.6	13.4	1.6	NNE					12.0			72.5	
平年差/比	-1.1	+0.7	-2.7							29			141	

観測所名	油津										10℃以上積算気温			208
日付	気温(℃)			風向・風速(m/s)					降水量(mm)			日照(h)		
	平均	最高	最低	平均	最多	最大	風向	瞬間	風向	日計	1時間		10分	
1	24.7	30.5	19.3	4.8	WSW	9.8	W	17.5	W	13.0	9.0	8.5	3.6	
2	22.9	26.8	18.0	3.4	WNW	7.4	WNW	12.0	W	0.0	0.0	0.0	4.9	
3	20.6	26.4	15.2	3.5	WNW	6	WNW	8.0	WNW	0.0	0.0	0.0	9.8	
4	21.0	26.4	16.4	3.4	WNW	4.9	WNW	8.0	ENE	0.0	0.0	0.0	9.8	
5	20.6	25.2	17.2	3.0	WNW	5.5	ENE	8.4	ENE	0.0	0.0	0.0	4.3	
6	19.9	24.0	16.5	2.9	WNW	5.2	ENE	9.4	ENE	0.0	0.0	0.0	9.7	
7	19.6	24.1	15.8	3.1	WNW	5.3	WNW	9.2	E	0.0	0.0	0.0	9.7	
8	19.3	25.6	14.1	3.6	WNW	6	WNW	8.2	WNW	0.0	0.0	0.0	5.0	
9	20.0	25.7	15.5	3.4	WNW	5.9	WNW	8.0	WNW	0.0	0.0	0.0	6.3	
10	19.2	22.2	16.0	3.0	WNW	5.6	WNW	7.2	WNW	0.0	0.0	0.0	0.0	
前半旬	22.0	27.1	17.2	3.6	WNW					13.0			32.4	
後半旬	19.6	24.3	15.6	3.2	WNW					0.0			30.7	
旬	20.8	25.7	16.4	3.4	WNW					13.0			63.1	
平年差/比	-1.3	-0.3	-2.3							17			128	



## 地域気象観測旬報

2015年10月1日～10日 宮崎県 (87)  
(5/5)

観測所名	串間										10°C以上積算気温			201
	気温(°C)			風向・風速(m/s)						降水量(mm)			日照 (h)	
	平均	最高	最低	平均	最多	最大	風向	瞬間	風向	日計	1時間	10分		
1	24.5	30.9	18.9	4.0	WSW	9.6	WSW	16.9	WSW	9.5	7.0	5.5	3.6	
2	22.1	26.7	16.9	2.8	W	6.2	WSW	10.7	WNW	0.0	0.0	0.0	6.4	
3	19.5	26.6	13.7	1.4	NE	3.5	WSW	5.5	SW	0.0	0.0	0.0	11.2	
4	20.0	27.6	13.6	2.1	NE	5.3	ENE	8.4	ENE	0.0	0.0	0.0	11.0	
5	20.1	27.1	15.2	1.9	NE	4.5	ENE	7.4	ENE	0.0	0.0	0.0	3.9	
6	19.7	25.3	14.5	2.7	ENE	5.7	ENE	9.2	ENE	0.0	0.0	0.0	11.0	
7	18.7	25.4	12.0	2.4	NE	5.5	ENE	9.6	ENE	0.0	0.0	0.0	11.1	
8	18.8	25.7	12.7	1.6	NE	4.3	WSW	6.1	W	0.0	0.0	0.0	7.0	
9	18.9	26.0	13.1	1.5	NE	3.7	WSW	5.6	WSW	0.0	0.0	0.0	7.8	
10	18.3	22.6	15.5	0.9	NE	2.5	NE	3.7	NE	0.0	0.0	0.0	0.0	
前半旬	21.2	27.8	15.7	2.4	NE					9.5			36.1	
後半旬	18.9	25.0	13.6	1.8	NE					0.0			36.9	
旬	20.1	26.4	14.6	2.1	NE					9.5			73.0	
平年差/比	-1.2	-0.1	-2.4							22			139	

## 地域雨量観測旬報

2015年10月1日～10日 宮崎県 (87)  
(1/1)

観測所名	日之影				諸塚				北方				椎葉				都農				えびの			
	降水量(mm)				降水量(mm)				降水量(mm)				降水量(mm)				降水量(mm)				降水量(mm)			
	日計	平年比	最大1時間	最大10分間	日計	平年比	最大1時間	最大10分間	日計	平年比	最大1時間	最大10分間	日計	平年比	最大1時間	最大10分間	日計	平年比	最大1時間	最大10分間	日計	平年比	最大1時間	最大10分間
1	23.0		7.0	2.5	30.5		8.5	2.5	20.5		8.5	2.0	70.5		12.5	3.5	25.5		11.0	3.0	70.5		20.0	13.5
2	1.5		1.0	0.5	2.0		1.0	0.5	0.0		0.0	0.0	3.5		2.0	1.0	0.0		0.0	0.0	3.5		1.5	0.5
3	0.0		0.0	0.0	0.0		0.0	0.0	0.0		0.0	0.0	0.0		0.0	0.0	0.0		0.0	0.0	0.0		0.0	0.0
4	0.0		0.0	0.0	0.0		0.0	0.0	0.0		0.0	0.0	0.0		0.0	0.0	0.0		0.0	0.0	0.0		0.0	0.0
5	0.0		0.0	0.0	0.0		0.0	0.0	0.0		0.0	0.0	0.0		0.0	0.0	0.0		0.0	0.0	0.0		0.0	0.0
半旬計/最大	24.5	//	7.0	2.5	32.5	83	8.5	2.5	20.5	48	8.5	2.0	74.0	//	12.5	3.5	25.5	//	11.0	3.0	74.0	160	20.0	13.5
6	0.0		0.0	0.0	0.0		0.0	0.0	0.0		0.0	0.0	0.0		0.0	0.0	0.0		0.0	0.0	0.0		0.0	0.0
7	0.0		0.0	0.0	0.0		0.0	0.0	0.0		0.0	0.0	0.0		0.0	0.0	0.0		0.0	0.0	0.0		0.0	0.0
8	0.0		0.0	0.0	0.0		0.0	0.0	0.0		0.0	0.0	0.0		0.0	0.0	0.0		0.0	0.0	0.0		0.0	0.0
9	0.0		0.0	0.0	0.0		0.0	0.0	0.0		0.0	0.0	0.0		0.0	0.0	0.0		0.0	0.0	0.0		0.0	0.0
10	0.0		0.0	0.0	0.0		0.0	0.0	0.0		0.0	0.0	0.0		0.0	0.0	0.0		0.0	0.0	0.0		0.0	0.0
半旬計/最大	0.0	//	0.0	0.0	0.0	0	0.0	0.0	0.0	0	0.0	0.0	0.0	//	0.0	0.0	0.0	//	0.0	0.0	0.0	0	0.0	0.0
旬計	24.5	//			32.5	62			20.5	34			74.0	//			25.5	//			74.0	100		
旬最大	23.0		7.0	2.5	30.5		8.5	2.5	20.5		8.5	2.0	70.5		12.5	3.5	25.5		11.0	3.0	70.5		20.0	13.5
起日	1		1	1	1		1	1	1		1	1	1		1	1	1		1	1	1		1	1

観測所名	野尻				国富				深瀬															
	降水量(mm)				降水量(mm)				降水量(mm)				降水量(mm)				降水量(mm)							
	日計	平年比	最大1時間	最大10分間	日計	平年比	最大1時間	最大10分間	日計	平年比	最大1時間	最大10分間	日計	平年比	最大1時間	最大10分間	日計	平年比	最大1時間	最大10分間	日計	平年比	最大1時間	最大10分間
1	28.5		12.5	10.0	27.5		14.0	10.5	18.0		8.5	7.0												
2	0.5		0.5	0.5	0.0		0.0	0.0	0.5		0.5	0.5												
3	0.0		0.0	0.0	0.0		0.0	0.0	0.0		0.0	0.0												
4	0.0		0.0	0.0	0.0		0.0	0.0	0.0		0.0	0.0												
5	0.0		0.0	0.0	0.0		0.0	0.0	0.0		0.0	0.0												
半旬計/最大	29.0	90	12.5	10.0	27.5	71	14.0	10.5	18.5	46	8.5	7.0												
6	0.0		0.0	0.0	0.0		0.0	0.0	0.0		0.0	0.0												
7	0.0		0.0	0.0	0.0		0.0	0.0	0.0		0.0	0.0												
8	0.0		0.0	0.0	0.0		0.0	0.0	0.0		0.0	0.0												
9	0.0		0.0	0.0	0.0		0.0	0.0	0.0		0.0	0.0												
10	0.0		0.0	0.0	0.0		0.0	0.0	0.0		0.0	0.0												
半旬計/最大	0.0	0	0.0	0.0	0.0	0	0.0	0.0	0.0	0	0.0	0.0												
旬計	29.0	62			27.5	54			18.5	32														
旬最大	28.5		12.5	10.0	27.5		14.0	10.5	18.0		8.5	7.0												
起日	1		1	1	1		1	1	1		1	1												