

## 宮 崎 県 農 業 気 象 速 報

平成 27年 9月 下旬

宮 崎 地 方 気 象 台

平成 27年 10月 1日

## 気 象 概 況

期間をとおして、前線や気圧の谷、湿った空気の影響で曇りや雨の日が多く、日降水量が100mmの大雨となった所もあった。

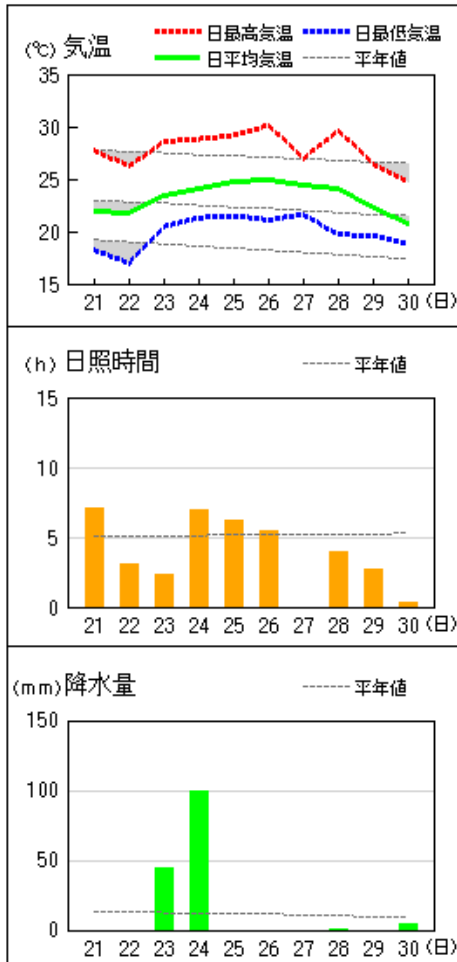
県内各地の旬平均気温は、平年差 $-0.8^{\circ}\text{C}$ ～ $+1.5^{\circ}\text{C}$ で平年並か平年より高かった。旬降水量は、31.5mm～167.5mm(平年比35%～255%)の平年並で、鞍岡では平年より少なく、宮崎と古江では平年より多かった。旬日照時間は、平年比32%～88%で平年よりかなり少なく、古江、鞍岡では平年並であった。

宮崎市の旬平均気温は平年より高く、旬降水量は平年より多く、旬日照時間は平年よりかなり少なかった。

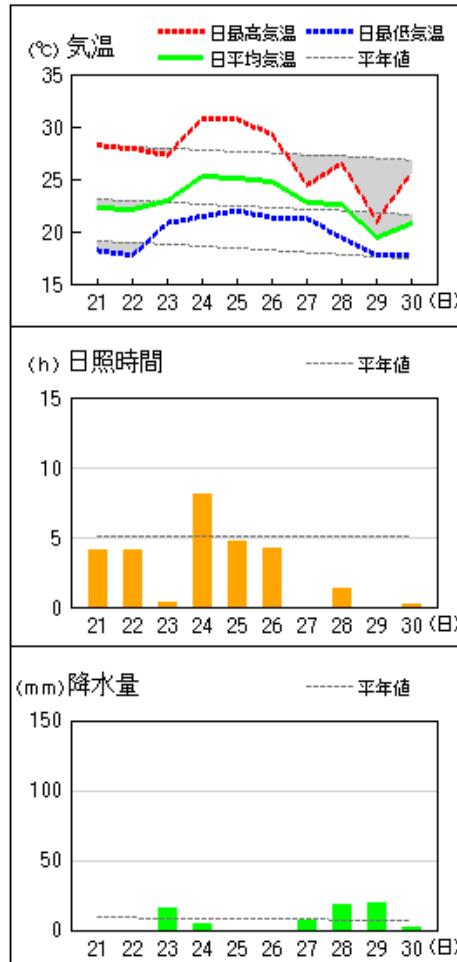
日々の天気概況	宮崎市の昼間の天気
21日 はじめ気圧の谷の影響を受けたが、次第に高気圧に覆われた。	曇後時々晴
22日 気圧の谷の影響を受けた。	曇
23日 前線や湿った空気の影響を受けた。	曇時々雨
24日 高気圧に覆われたが、湿った空気の影響を受けた。	晴時々曇
25日 高気圧に覆われたが、湿った空気の影響を受けた。	曇時々晴
26日 はじめ高気圧に覆われたが、次第に湿った空気や気圧の谷の影響を受けた。	曇一時雨
27日 前線や湿った空気の影響を受けた。	雨後一時曇
28日 前線や湿った空気の影響を受けた。	曇
29日 前線や湿った空気の影響を受けた。	雨後曇
30日 気圧の谷や湿った空気の影響を受けた。	曇後時々雨

地上気象 気象経過図：2015年09月21日-2015年09月30日

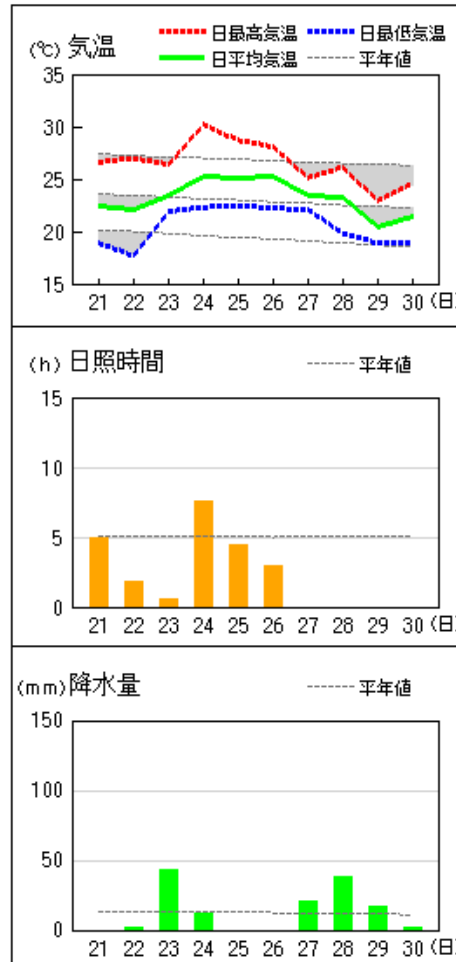
延岡



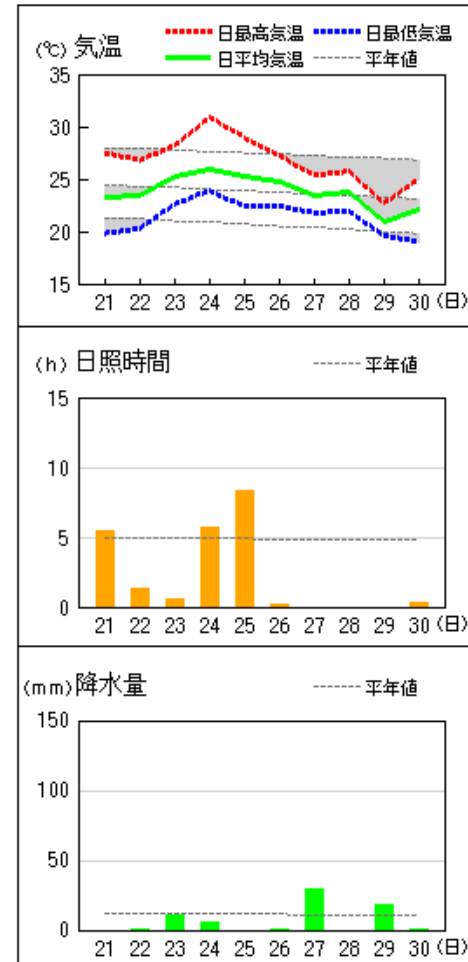
都城



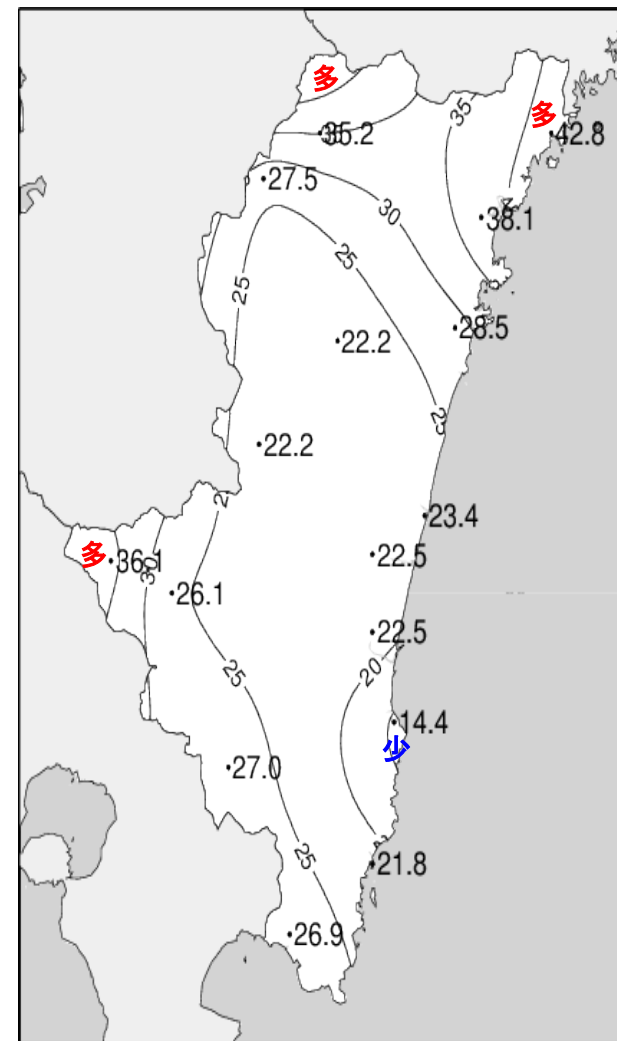
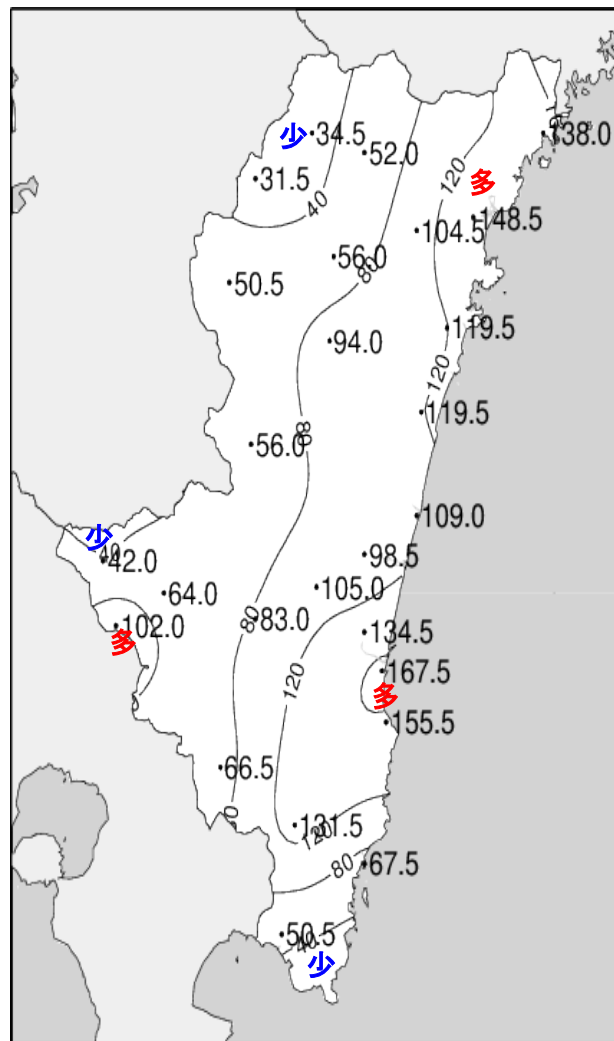
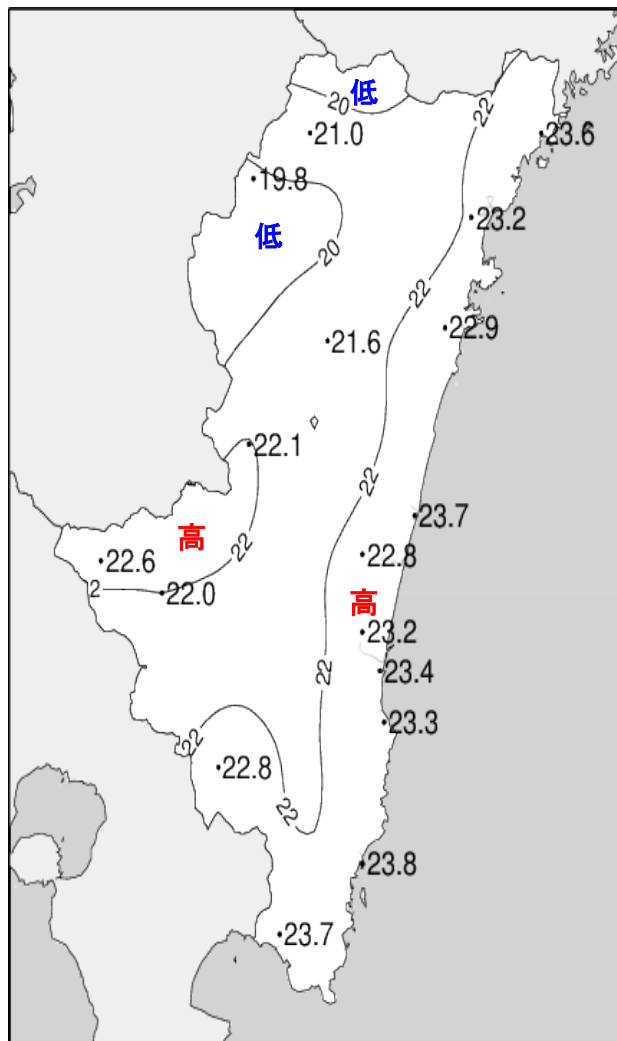
宮崎



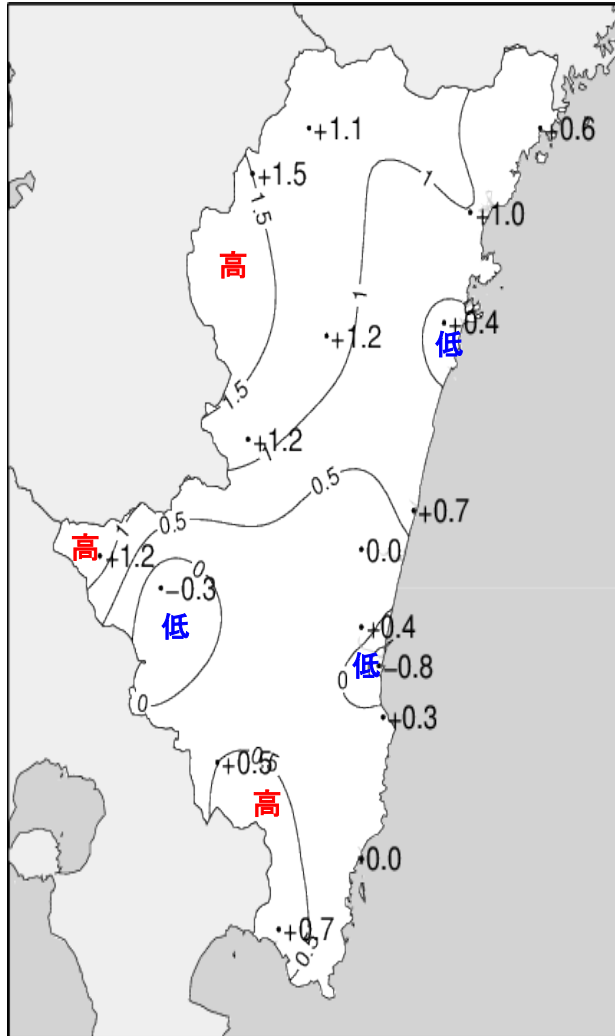
油津



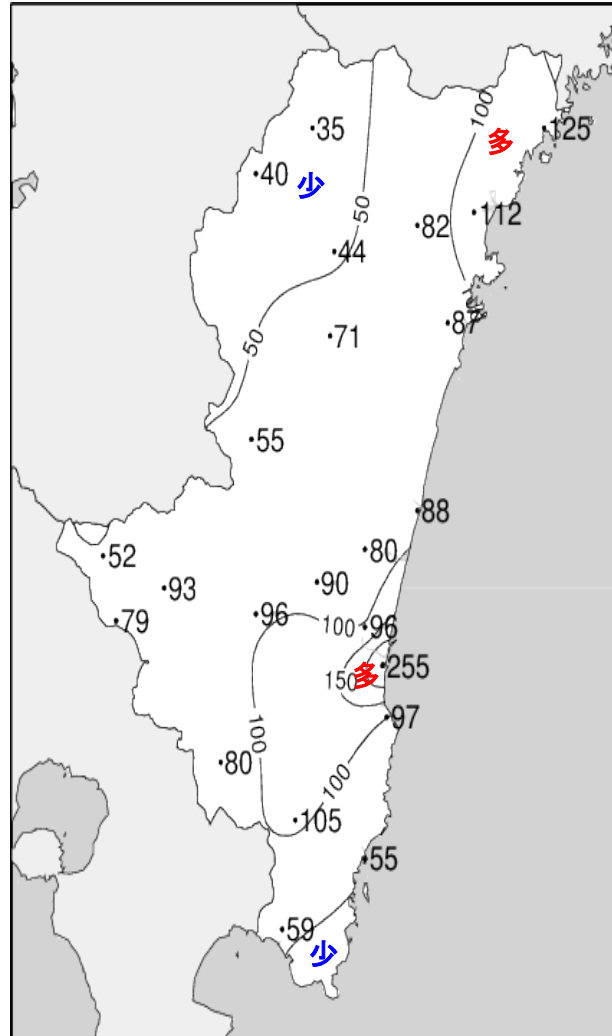
## 平成27年(2015年)9月下旬 気象分布図



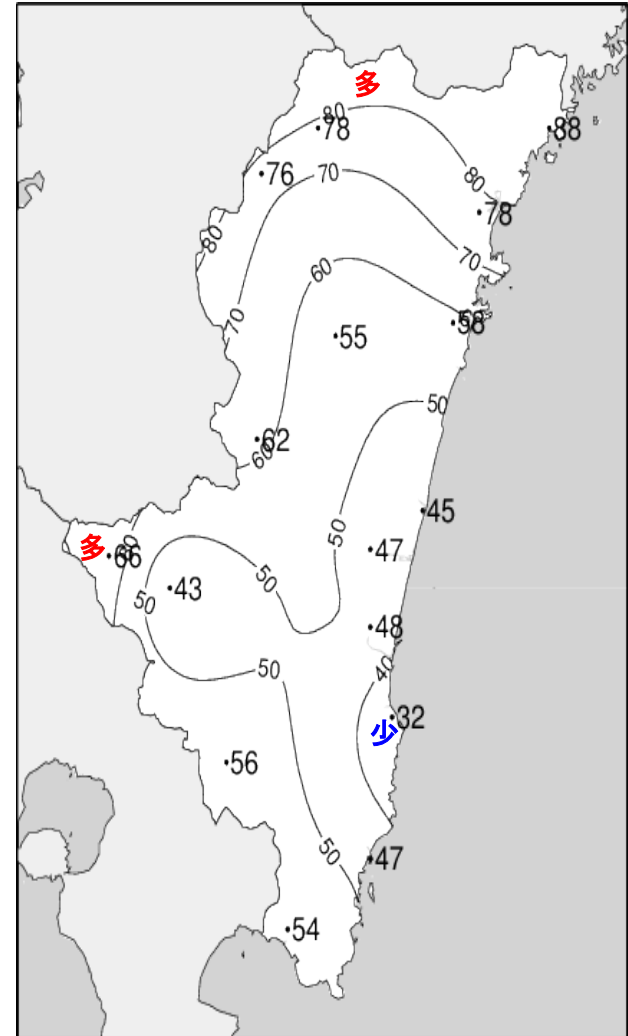
## 平成27年(2015年)9月下旬 気象分布図(平年差、平年比)



2015年9月下旬気温平年差(°C)



2015年9月下旬降水量平年比(%)



2015年9月下旬日照時間平年比(%)

## 地域気象観測旬報

2015年9月21日～30日 宮崎県 (87)  
(1/5)

観測所名	高千穂									10℃以上積算気温			210	
	気温(℃)			風向・風速(m/s)						降水量(mm)				日照 (h)
	平均	最高	最低	平均	最多	最大	風向	瞬間	風向	日計	1時間	10分		
21	19.5	26.8	14.3	1.1	N	3.2	SSE	6.0	SSE	0.0	0.0	0.0	6.2	
22	19.4	24.5	14.6	1.2	N	2.8	N	5.3	SSE	0.0	0.0	0.0	1.2	
23	20.7	24.8	17.5	1.8	SE	4.8	SSE	11.5	SE	21.5	10.0	3.0	2.4	
24	22.6	28.7	19.3	1.2	NNW	3.2	SSE	7.9	SE	6.0	4.0	2.0	4.7	
25	23.3	28.9	19.5	1.4	N	3.8	SSE	6.9	SE	0.0	0.0	0.0	4.4	
26	22.7	27.2	19.4	0.8	SE	3.1	SSE	6.2	E	0.5	0.5	0.5	3.8	
27	21.9	26.9	18.7	0.9	NNW	2.7	SSE	4.2	SSE	0.5	0.5	0.5	0.7	
28	21.0	28.7	16.8	1.2	SSE	3.7	SSE	6.9	E	0.0	0.0	0.0	5.6	
29	20.3	27.1	16.4	1.1	SSE	3.4	SSE	6.6	SSE	0.5	0.5	0.5	6.1	
30	18.1	23.3	15.1	1.1	SSE	2.8	SSE	5.7	S	5.5	1.5	0.5	0.1	
前半旬	21.1	26.7	17.0	1.3	SE					27.5			18.9	
後半旬	20.8	26.6	17.3	1.0	SSE					7.0			16.3	
旬	21.0	26.7	17.2	1.2	SSE					34.5			35.2	
平年差/比	+1.1	+1.0	+1.7							35			78	

観測所名	古江									10℃以上積算気温			236	
	気温(℃)			風向・風速(m/s)						降水量(mm)				日照 (h)
	平均	最高	最低	平均	最多	最大	風向	瞬間	風向	日計	1時間	10分		
21	22.1	28.4	18.3	2.5	NNE	4.3	NE	6.2	SSE	0.0	0.0	0.0	6.3	
22	22.4	26.9	17.8	2.3	NNE	5.9	NE	8.0	ENE	0.0	0.0	0.0	3.3	
23	23.8	28.5	20.2	2.5	SE	6.9	S	17.3	SE	45.0	14.0	9.0	4.1	
24	24.2	28.4	21.6	2.9	NNE	8.2	N	13.3	N	92.0	60.0	17.5	6.1	
25	25.1	30.1	22.2	3.1	NNE	6.8	N	11.6	N	0.0	0.0	0.0	5.6	
26	25.1	29.8	22.3	3.4	N	7.3	N	11.2	N	0.0	0.0	0.0	5.2	
27	24.1	27.3	20.1	3.1	NNE	5.9	N	9.9	N	0.0	0.0	0.0	0.0	
28	24.1	29.9	19.9	2.7	N	4.5	N	8.2	NNE	0.0	0.0	0.0	5.0	
29	23.4	26.1	20.8	2.8	SSE	6.7	N	10.9	N	0.0	0.0	0.0	6.6	
30	21.4	25.5	18.9	3.1	N	8.5	N	13.0	NNW	1.0	0.5	0.5	0.6	
前半旬	23.5	28.5	20.0	2.7	NNE					137.0			25.4	
後半旬	23.6	27.7	20.4	3.0	N					1.0			17.4	
旬	23.6	28.1	20.2	2.8	N					138.0			42.8	
平年差/比	+0.6	+0.7	+0.4							125			88	

観測所名	鞍岡									10℃以上積算気温			198	
	気温(℃)			風向・風速(m/s)						降水量(mm)				日照 (h)
	平均	最高	最低	平均	最多	最大	風向	瞬間	風向	日計	1時間	10分		
21	18.0	26.2	13.1	0.6	WSW	2.2	NE	5.1	NNE	0.0	0.0	0.0	4.8	
22	18.6	24.1	12.5	1.2	SSW	3.4	SW	7.3	SW	0.0	0.0	0.0	3.4	
23	20.0	22.3	17.8	1.9	WSW	4.6	SW	13.8	SW	11.5	5.5	2.0	0.2	
24	21.1	26.9	17.9	0.6	ENE	2	ENE	5.7	SSW	6.5	3.5	3.5	4.5	
25	21.6	27.0	18.3	0.5	NE	2.4	NE	4.9	ENE	1.0	1.0	0.5	2.3	
26	21.0	25.6	17.7	0.4	ENE	1.5	ENE	3.6	ENE	0.5	0.5	0.5	2.8	
27	20.4	23.6	18.1	0.5	NE	2.3	SSW	4.1	E	0.0	0.0	0.0	0.0	
28	20.2	26.8	14.7	0.9	NE	3.1	NE	5.9	SW	3.0	2.0	1.0	4.4	
29	19.5	26.3	15.2	1.5	WSW	3.5	WSW	7.7	SW	0.0	0.0	0.0	4.7	
30	17.3	22.8	14.1	1.4	WSW	3.5	WSW	6.7	WSW	9.0	3.0	1.0	0.4	
前半旬	19.9	25.3	15.9	1.0	WSW					19.0			15.2	
後半旬	19.7	25.0	16.0	0.9	WSW					12.5			12.3	
旬	19.8	25.2	15.9	1.0	WSW					31.5			27.5	
平年差/比	+1.5	+1.5	+1.8							40			76	

観測所名	延岡									10℃以上積算気温			232	
	気温(℃)			風向・風速(m/s)						降水量(mm)				日照 (h)
	平均	最高	最低	平均	最多	最大	風向	瞬間	風向	日計	1時間	10分		
21	21.9	27.8	18.2	2.0	W	4.1	E	6.0	E	0.0	0.0	0.0	7.1	
22	21.8	26.2	17.0	1.9	W	4.2	W	6.5	W	0.0	0.0	0.0	3.1	
23	23.4	28.6	20.5	2.9	E	8.3	E	13.2	E	44.0	11.5	5.5	2.3	
24	24.1	28.8	21.3	1.9	W	7.9	SE	12.7	SE	100.0	63.0	19.5	7.0	
25	24.8	29.2	21.5	1.6	W	3.8	E	7.9	ESE	0.0	0.0	0.0	6.2	
26	25.0	30.1	21.1	1.8	W	4.4	ESE	7.6	E	0.0	0.0	0.0	5.5	
27	24.4	27.0	21.6	1.4	WNW	4.1	N	5.6	N	0.0	0.0	0.0	0.0	
28	24.1	29.6	19.7	2.0	W	4.4	SE	6.8	ESE	0.5	0.5	0.5	3.9	
29	22.2	26.5	19.6	2.1	WSW	4.2	W	6.8	W	0.0	0.0	0.0	2.7	
30	20.7	24.7	18.8	1.7	W	4.1	W	6.2	W	4.0	2.5	1.0	0.3	
前半旬	23.2	28.1	19.7	2.1	W					144.0			25.7	
後半旬	23.3	27.6	20.2	1.8	W					4.5			12.4	
旬	23.2	27.9	19.9	1.9	W					148.5			38.1	
平年差/比	+1.0	+0.9	+1.5							112			78	

## 地域気象観測旬報

2015年9月21日～30日 宮崎県 (87)  
(2/5)

観測所名	日向										10℃以上積算気温			229
	気温(℃)			風向・風速(m/s)						降水量(mm)			日照(h)	
	平均	最高	最低	平均	最多	最大	風向	瞬間	風向	日計	1時間	10分		
21	21.8	27.2	18.4	1.3	W	2.6	SE	5.9	ESE	0.0	0.0	0.0	6.8	
22	21.7	25.4	17.6	1.3	W	2.9	W	5.8	W	0.0	0.0	0.0	2.0	
23	23.2	28.3	20.5	1.3	SW	3.4	SE	10.0	SE	49.5	24.0	16.0	1.4	
24	23.8	28.3	21.7	1.1	W	3.2	SE	8.2	SE	63.5	51.5	16.0	6.2	
25	24.3	29.7	21.1	0.9	W	2.9	SE	5.8	E	0.0	0.0	0.0	5.8	
26	24.6	29.7	20.8	0.7	W	2.4	E	4.9	E	0.0	0.0	0.0	4.6	
27	23.9	26.5	22.0	0.5	W	1.5	WSW	3.6	ESE	0.0	0.0	0.0	0.0	
28	23.7	28.1	19.9	1.2	W	2.6	WNW	5.4	E	0.0	0.0	0.0	1.1	
29	21.4	25.8	18.2	1.3	W	3.4	W	7.2	WNW	3.5	2.0	1.5	0.5	
30	20.7	24.6	19.0	0.8	W	2.3	WNW	4.8	W	3.0	1.0	0.5	0.1	
前半旬	23.0	27.8	19.9	1.2	W					113.0			22.2	
後半旬	22.9	26.9	20.0	0.9	W					6.5			6.3	
旬	22.9	27.4	19.9	1.0	W					119.5			28.5	
平年差/比	+0.4	0.0	+1.2							87			58	

観測所名	神門										10℃以上積算気温			216
	気温(℃)			風向・風速(m/s)						降水量(mm)			日照(h)	
	平均	最高	最低	平均	最多	最大	風向	瞬間	風向	日計	1時間	10分		
21	20.9	27.5	16.9	0.6	S	2.5	SSE	5.5	S	0.0	0.0	0.0	5.5	
22	19.4	23.5	15.3	0.2	SSE	0.9	S	2.1	ESE	0.5	0.5	0.5	1.0	
23	20.3	22.7	18.8	0.2	N	0.9	N	2.6	N	55.0	25.0	6.5	0.0	
24	23.3	30.2	19.7	0.6	SE	2.9	SSE	5.5	S	12.5	11.0	3.5	5.8	
25	23.7	30.9	19.8	0.6	ESE	2.6	S	5.4	SSE	0.0	0.0	0.0	4.3	
26	23.4	29.6	19.7	0.5	SSE	2.1	SSE	4.5	SSE	0.0	0.0	0.0	4.3	
27	22.8	25.3	21.0	0.2	SE	1.2	SSE	2.4	SSE	0.0	0.0	0.0	0.0	
28	22.2	27.3	18.1	0.6	SSE	2.3	SSE	4.6	SSE	1.5	1.5	1.0	1.1	
29	20.2	25.2	17.3	0.2	S	1.6	S	2.7	S	15.5	9.5	3.5	0.2	
30	19.3	23.6	16.9	0.2	SSE	1.6	SSE	3.1	SSE	9.0	3.5	1.5	0.0	
前半旬	21.5	27.0	18.1	0.4	S					68.0			16.6	
後半旬	21.6	26.2	18.6	0.3	SSE					26.0			5.6	
旬	21.6	26.6	18.4	0.4	SSE					94.0			22.2	
平年差/比	+1.2	+0.1	+2.4							71			55	

観測所名	西米良										10℃以上積算気温			221
	気温(℃)			風向・風速(m/s)						降水量(mm)			日照(h)	
	平均	最高	最低	平均	最多	最大	風向	瞬間	風向	日計	1時間	10分		
21	21.7	28.6	17.6	0.9	W	3.5	WSW	5.8	W	0.0	0.0	0.0	5.1	
22	20.6	24.9	16.4	0.5	W	2.4	WSW	3.5	WSW	0.0	0.0	0.0	1.1	
23	20.8	24.7	18.8	0.9	SW	5.9	WSW	11.3	WSW	33.0	15.5	4.0	0.4	
24	23.5	30.3	20.2	0.6	SW	4.7	WSW	6.9	WSW	5.0	4.0	1.5	5.6	
25	24.5	31.9	21.1	0.9	WSW	4	WSW	7.6	WSW	0.0	0.0	0.0	4.8	
26	24.1	29.0	20.7	0.9	NNE	3.4	WSW	5.5	WSW	0.0	0.0	0.0	3.2	
27	22.9	26.7	20.1	0.6	WSW	3.3	W	5.2	WSW	1.0	0.5	0.5	0.1	
28	22.3	27.7	18.8	0.9	WSW	3.7	WSW	6.0	W	0.0	0.0	0.0	1.7	
29	20.5	23.8	18.2	0.5	WSW	2.3	NNE	5.0	NNE	12.0	8.5	3.5	0.0	
30	20.0	23.5	17.5	0.5	WSW	3	WSW	5.7	WSW	5.0	2.0	0.5	0.2	
前半旬	22.2	28.1	18.8	0.8	WSW					38.0			17.0	
後半旬	22.0	26.1	19.1	0.7	WSW					18.0			5.2	
旬	22.1	27.1	18.9	0.7	WSW					56.0			22.2	
平年差/比	+1.2	+0.1	+2.1							55			62	

観測所名	高鍋										10℃以上積算気温			237
	気温(℃)			風向・風速(m/s)						降水量(mm)			日照(h)	
	平均	最高	最低	平均	最多	最大	風向	瞬間	風向	日計	1時間	10分		
21	23.0	27.8	18.8	1.5	WNW	2.9	ENE	5.4	NNE	0.0	0.0	0.0	6.5	
22	22.8	27.9	17.9	2.2	NNE	4.2	NNE	7.7	NE	0.0	0.0	0.0	0.8	
23	24.5	28.0	22.0	2.9	SE	8.7	SSE	13.8	SSE	41.0	17.5	9.5	0.8	
24	25.1	29.2	23.0	1.8	ENE	4.6	ESE	10.3	W	49.5	38.0	13.0	6.8	
25	25.1	28.3	22.0	1.3	NW	3.7	ESE	5.1	SE	0.0	0.0	0.0	5.0	
26	25.4	29.3	21.9	2.0	NE	3.5	NE	5.9	NNE	0.0	0.0	0.0	3.1	
27	24.2	26.1	22.4	1.9	NE	3.5	ENE	7.3	ENE	7.5	3.5	1.5	0.0	
28	23.9	27.2	21.4	1.9	NE	4.9	NE	8.4	NNE	0.5	0.5	0.5	0.2	
29	21.4	24.0	19.1	1.5	W	3.2	N	6.7	NNE	9.0	5.0	3.0	0.0	
30	22.0	24.9	19.5	1.7	NNE	3.4	NE	6.3	NE	1.5	0.5	0.5	0.2	
前半旬	24.1	28.2	20.7	1.9	NW					90.5			19.9	
後半旬	23.4	26.3	20.9	1.8	NE					18.5			3.5	
旬	23.7	27.3	20.8	1.9	NE					109.0			23.4	
平年差/比	+0.7	+0.4	+1.4							88			45	

# 地域気象観測旬報

2015年9月21日～30日 宮崎県 (87)  
(3/5)

観測所名	加久藤									10℃以上積算気温			226
日付	気温(℃)			風向・風速(m/s)						降水量(mm)			日照 (h)
	平均	最高	最低	平均	最多	最大	風向	瞬間	風向	日計	1時間	10分	
21	21.6	29.1	15.7	1.2	E	2.8	ENE	6.0	E	0.0	0.0	0.0	6.0
22	21.4	28.2	14.6	1.6	E	3.2	E	7.1	ESE	0.0	0.0	0.0	5.3
23	22.5	26.5	20.5	2.4	ENE	4.9	E	10.2	ESE	16.5	14.0	4.0	1.8
24	24.5	29.8	21.1	1.5	WNW	3.3	WNW	5.6	W	6.0	4.0	2.0	7.8
25	24.7	30.8	20.4	1.2	SW	2.8	ENE	5.5	E	0.0	0.0	0.0	6.4
26	24.4	30.2	19.7	1.5	E	2.8	E	6.4	E	0.0	0.0	0.0	4.7
27	23.3	26.9	21.1	1.9	ENE	3.2	ENE	6.6	E	1.5	1.5	0.5	0.0
28	23.2	29.2	19.5	2.3	ENE	3.6	E	7.6	ESE	0.0	0.0	0.0	4.1
29	20.1	23.2	18.3	1.7	ENE	2.8	ENE	6.7	E	12.0	2.5	2.0	0.0
30	20.6	24.6	18.1	2.0	E	3.4	E	7.9	E	6.0	2.5	1.0	0.0
前半旬	22.9	28.9	18.5	1.6	E					22.5			27.3
後半旬	22.3	26.8	19.3	1.9	ENE					19.5			8.8
旬	22.6	27.9	18.9	1.7	ENE					42.0			36.1
平年差/比	+1.2	+0.5	+2.2							52			66

観測所名	西都									10℃以上積算気温			228
日付	気温(℃)			風向・風速(m/s)						降水量(mm)			日照 (h)
	平均	最高	最低	平均	最多	最大	風向	瞬間	風向	日計	1時間	10分	
21	22.1	27.2	17.8	1.6	W	3.9	ESE	7.2	ENE	0.0	0.0	0.0	5.9
22	21.6	27.1	16.6	1.9	W	5.3	NE	8.4	NE	6.0	5.5	2.5	1.1
23	22.4	25.7	20.3	2.1	NW	6	SSE	10.0	S	49.5	12.0	5.5	0.6
24	24.7	29.9	21.8	1.9	W	5.9	ESE	8.5	ESE	15.0	15.5	7.0	7.0
25	24.4	29.0	21.3	1.5	WNW	5	ESE	7.2	E	0.0	0.0	0.0	4.1
26	24.8	28.9	20.8	1.7	ENE	4.3	ENE	6.4	E	0.0	0.0	0.0	3.5
27	23.4	25.6	22.0	1.3	E	4.1	ESE	6.0	E	8.0	4.5	2.0	0.0
28	23.0	26.0	20.1	1.6	ENE	4.4	ENE	7.2	NE	2.5	2.0	1.0	0.0
29	20.5	23.2	18.3	1.3	SW	4.3	NNW	6.8	NW	15.5	13.5	7.5	0.0
30	21.2	24.3	18.6	1.3	WNW	2.7	NE	4.7	NE	2.0	0.5	0.5	0.3
前半旬	23.0	27.8	19.6	1.8	WNW					70.5			18.7
後半旬	22.6	25.6	20.0	1.4	WNW					28.0			3.8
旬	22.8	26.7	19.8	1.6	WNW					98.5			22.5
平年差/比	0.0	-1.0	+1.0							80			47

観測所名	小林									10℃以上積算気温			220
日付	気温(℃)			風向・風速(m/s)						降水量(mm)			日照 (h)
	平均	最高	最低	平均	最多	最大	風向	瞬間	風向	日計	1時間	10分	
21	21.7	27.4	17.3	2.0	SSE	4.5	SSE	7.3	SE	0.0	0.0	0.0	6.1
22	21.3	26.6	16.0	2.0	SSE	4.6	SSE	7.5	SE	0.0	0.0	0.0	3.9
23	21.7	25.7	19.7	2.8	SE	7.5	SE	11.6	SE	16.5	11.0	3.5	1.0
24	24.3	30.3	21.0	1.7	S	3.5	S	5.9	NNW	5.5	5.0	3.5	6.5
25	24.1	30.0	20.6	1.7	S	4.8	SSE	8.1	SSE	0.5	0.5	0.5	4.9
26	23.7	28.0	20.0	1.9	SSE	4.1	SSE	7.3	ESE	0.0	0.0	0.0	3.5
27	21.9	23.8	20.6	2.1	SSE	3.6	S	6.3	SSE	9.5	3.0	1.5	0.0
28	22.0	25.3	18.8	2.1	SSE	4.4	S	7.1	S	6.0	6.0	2.5	0.2
29	19.2	21.3	17.7	1.3	E	3.1	S	4.8	S	20.5	9.0	4.0	0.0
30	19.8	22.8	17.7	1.8	SE	4.1	SSE	6.8	SE	5.5	2.5	1.5	0.0
前半旬	22.6	28.0	18.9	2.0	SSE					22.5			22.4
後半旬	21.3	24.2	19.0	1.8	SSE					41.5			3.7
旬	22.0	26.1	18.9	1.9	SSE					64.0			26.1
平年差/比	-0.3	-1.7	+0.8							93			43

観測所名	宮崎									10℃以上積算気温			232
日付	気温(℃)			風向・風速(m/s)						降水量(mm)			日照 (h)
	平均	最高	最低	平均	最多	最大	風向	瞬間	風向	日計	1時間	10分	
21	22.5	26.6	18.9	2.4	WNW	4.2	E	6.4	E	0.0	0.0	0.0	5.0
22	22.1	27.0	17.7	2.9	WNW	6.5	NE	10.0	E	2.5	2.5	1.5	1.8
23	23.5	26.4	21.9	3.4	ESE	7.7	ESE	15.6	E	43.0	15.5	8.5	0.6
24	25.2	30.2	22.3	2.7	WNW	6	E	9.0	SSW	12.5	10.5	6.0	7.6
25	25.1	28.7	22.5	2.3	WNW	5.2	ESE	7.7	ESE	0.0	0.0	0.0	4.5
26	25.2	28.1	22.2	2.7	ENE	4.9	NE	7.5	NE	0.0	0.0	0.0	3.0
27	23.5	25.1	22.1	1.7	NE	3.9	E	6.0	ENE	20.5	5.5	2.0	0.0
28	23.2	26.1	19.8	2.3	WNW	6.8	E	9.8	E	38.0	18.0	4.5	0.0
29	20.4	22.9	18.9	1.7	WNW	3.3	WNW	5.2	NNW	16.5	12.0	1.5	0.0
30	21.5	24.5	19.0	2.4	WNW	4.8	NE	7.5	NE	1.5	1.0	0.5	0.0
前半旬	23.7	27.8	20.7	2.7	WNW					58.0			19.5
後半旬	22.8	25.3	20.4	2.2	WNW					76.5			3.0
旬	23.2	26.6	20.5	2.5	WNW					134.5			22.5
平年差/比	+0.4	+0.1	+1.1							96			48

## 地域気象観測旬報

2015年9月21日～30日 宮崎県 (87)  
(4/5)

観測所名	青島									10℃以上積算気温			233
日付	気温(℃)			風向・風速(m/s)					降水量(mm)			日照(h)	
	平均	最高	最低	平均	最多	最大	風向	瞬間	風向	日計	1時間		10分
21	22.8	26.1	19.8	1.4	W	2.4	WNW	4.0	W	0.0	0.0	0.0	3.4
22	22.7	25.2	20.2	2.1	W	4.3	ESE	8.0	ESE	5.5	5.5	5.0	0.6
23	23.9	27.9	21.6	2.0	ESE	5.2	ESE	11.1	ESE	48.5	36.0	15.5	0.3
24	25.3	28.4	22.7	1.4	E	3.3	SE	11.6	SE	45.5	38.0	15.5	5.6
25	24.8	27.7	22.7	1.4	W	4	E	5.8	E	0.0	0.0	0.0	3.3
26	24.7	26.7	22.2	1.3	WNW	2.8	W	5.6	N	3.0	1.5	1.0	1.2
27	23.4	24.7	22.1	1.5	W	3	N	6.2	NNE	20.0	3.5	1.5	0.0
28	23.4	26.2	20.5	2.0	WNW	4	W	7.5	N	12.0	10.0	3.5	0.0
29	20.5	22.4	19.1	1.9	W	4.7	WNW	6.9	W	18.5	7.0	2.0	0.0
30	21.8	24.1	19.7	1.6	W	3	N	5.4	N	2.5	2.0	1.0	0.0
前半旬	23.9	27.1	21.4	1.7	W					99.5			13.2
後半旬	22.8	24.8	20.7	1.7	W					56.0			1.2
旬	23.3	25.9	21.1	1.7	W					155.5			14.4
平年差/比	+0.3	-0.7	+1.3							97			32

観測所名	赤江									10℃以上積算気温			234
日付	気温(℃)			風向・風速(m/s)					降水量(mm)			日照(h)	
	平均	最高	最低	平均	最多	最大	風向	瞬間	風向	日計	1時間		10分
21	22.9	26.5	19.1	2.6	WNW	4.2	ENE	7.2	N	0.0	0.0	0.0	
22	22.5	26.8	18.9	4.3	WNW	9.1	NE	11.3	NE	1.5	1.5	1.0	
23	24.2	27.0	21.9	5.9	SE	10.6	ESE	14.9	E	31.0	10.0	4.5	
24	25.3	30.2	22.1	3.2	NE	10.1	SE	12.9	SSE	40.0	28.5	11.0	
25	25.2	28.2	23.1	2.4	E	5.2	ESE	6.2	ESE	0.5	0.5	0.5	
26	24.8	27.0	22.2	3.3	NE	6.6	NE	8.7	NNE	6.5	5.0	2.5	
27	23.5	24.7	22.1	3.9	NNE	7	NNE	10.8	NNE	46.5	25.5	9.5	
28	23.4	26.1	19.9	3.7	NE	7.2	NNE	10.3	NNE	23.5	16.0	5.0	
29	20.5	22.6	19.0	2.2	W	4.4	NNW	6.7	NW	17.0	8.0	2.0	
30	21.8	24.3	19.3	3.4	NNE	6.4	NE	8.2	NNE	1.0	0.5	0.5	
前半旬	24.0	27.7	21.0	3.7	WNW					73.0			
後半旬	22.8	24.9	20.5	3.3	NE					94.5			
旬	23.4	26.3	20.8	3.5	WNW					167.5			
平年差/比	-0.8	-1.4	+0.1							255			

観測所名	都城									10℃以上積算気温			228
日付	気温(℃)			風向・風速(m/s)					降水量(mm)			日照(h)	
	平均	最高	最低	平均	最多	最大	風向	瞬間	風向	日計	1時間		10分
21	22.2	28.2	18.2	1.7	NNE	4	N	6.3	NNE	0.0	0.0	0.0	4.1
22	22.1	27.9	17.7	3.1	NNE	6.4	NE	9.9	NNE	0.0	0.0	0.0	4.1
23	22.9	27.3	20.8	2.2	NNE	4.4	NNE	7.7	NE	16.0	7.5	2.5	0.3
24	25.3	30.8	21.4	1.8	W	3.4	NNE	6.5	S	4.5	5.0	3.0	8.1
25	25.1	30.7	22.0	1.7	N	4.5	SSW	6.6	S	0.0	0.0	0.0	4.7
26	24.8	29.3	21.3	2.6	NNE	5.4	NNE	8.2	NNE	0.0	0.0	0.0	4.2
27	22.7	24.4	21.3	3.3	NNE	5.3	NNE	8.9	NE	6.5	3.0	1.5	0.0
28	22.6	26.5	19.4	3.3	NNE	5.9	NE	10.1	NE	18.0	13.0	4.5	1.3
29	19.5	21.0	17.8	2.1	N	4.6	N	7.5	NE	19.0	9.0	3.0	0.0
30	20.8	25.6	17.8	2.4	NNE	5.1	NE	8.7	NNE	2.5	1.5	0.5	0.2
前半旬	23.5	29.0	20.0	2.1	NNE					20.5			21.3
後半旬	22.1	25.4	19.5	2.7	NNE					46.0			5.7
旬	22.8	27.2	19.8	2.4	NNE					66.5			27.0
平年差/比	+0.5	-0.2	+1.4							80			56

観測所名	油津									10℃以上積算気温			238
日付	気温(℃)			風向・風速(m/s)					降水量(mm)			日照(h)	
	平均	最高	最低	平均	最多	最大	風向	瞬間	風向	日計	1時間		10分
21	23.2	27.5	19.8	3.1	WNW	5	ENE	6.7	ENE	0.0	0.0	0.0	5.4
22	23.4	26.8	20.3	2.7	NNE	4.3	NE	9.0	NNW	1.0	1.0	1.0	1.3
23	25.2	28.2	22.6	5.3	E	9	ESE	13.2	ESE	11.0	7.5	3.5	0.6
24	26.0	30.9	23.9	2.5	W	6	SE	9.1	SE	5.5	3.0	2.0	5.7
25	25.2	29.0	22.4	2.5	WNW	5.3	E	7.8	E	0.0	0.5	0.0	8.3
26	24.7	27.2	22.4	2.2	N	5	ENE	7.2	ENE	1.0	0.5	0.5	0.2
27	23.5	25.4	21.8	1.6	NNW	3.1	NW	6.9	NNE	29.5	8.0	4.5	0.0
28	23.8	25.7	21.9	2.3	NW	3.9	NW	8.5	NNE	0.0	0.0	0.0	0.0
29	20.9	22.7	19.6	2.5	WNW	5.5	NW	7.6	NW	18.5	7.5	2.5	0.0
30	22.1	25.0	19.0	2.7	W	4.2	E	7.4	NE	1.0	0.5	0.5	0.3
前半旬	24.6	28.5	21.8	3.2	WNW					17.5			21.3
後半旬	23.0	25.2	20.9	2.3	NW					50.0			0.5
旬	23.8	26.8	21.4	2.7	WNW					67.5			21.8
平年差/比	0.0	-0.5	+0.8							55			47



## 地域気象観測旬報

2015年9月21日～30日 宮崎県 (87)  
(5/5)

観測所名	串間									10°C以上積算気温			237
	気温(°C)			風向・風速(m/s)						降水量(mm)			日照 (h)
	平均	最高	最低	平均	最多	最大	風向	瞬間	風向	日計	1時間	10分	
21	22.8	28.5	18.5	1.9	NE	3.8	ENE	6.4	E	0.0	0.0	0.0	5.3
22	23.0	28.5	18.0	2.6	NE	5.9	ENE	11.0	NE	0.0	0.0	0.0	1.9
23	24.4	28.0	21.8	2.9	ENE	7.5	ENE	12.1	E	12.5	7.0	5.0	1.3
24	26.1	30.4	23.5	2.2	WSW	4.5	WSW	7.4	S	10.5	8.5	4.5	8.3
25	25.5	30.4	21.8	1.6	NE	3.8	SW	6.4	SW	0.0	0.0	0.0	7.7
26	24.6	28.6	21.5	1.9	NE	3.9	ENE	6.3	NE	1.0	1.0	0.5	0.3
27	23.7	26.7	21.6	2.1	NE	4.7	NE	8.4	NE	13.0	3.0	1.5	1.0
28	24.0	27.4	21.6	2.7	NE	6.3	ENE	10.4	ENE	1.0	1.0	1.0	0.9
29	21.2	23.0	19.1	1.7	NE	4.7	NE	8.7	NE	11.5	4.0	2.5	0.0
30	21.8	25.1	18.8	2.5	NE	5.3	ENE	9.5	NE	1.0	0.5	0.5	0.2
前半旬	24.4	29.2	20.7	2.2	NE					23.0			24.5
後半旬	23.1	26.2	20.5	2.2	NE					27.5			2.4
旬	23.7	27.7	20.6	2.2	NE					50.5			26.9
平年差/比	+0.7	-0.1	+1.5							59			54

## 地域雨量観測旬報

2015年9月21日～30日 宮崎県 (87)

(1/1)

観測所名	日之影				諸塚				北方				椎葉				都農				えびの			
	降水量(mm)				降水量(mm)				降水量(mm)				降水量(mm)				降水量(mm)				降水量(mm)			
	日計	平年比	最大1時間	最大10分間	日計	平年比	最大1時間	最大10分間	日計	平年比	最大1時間	最大10分間	日計	平年比	最大1時間	最大10分間	日計	平年比	最大1時間	最大10分間	日計	平年比	最大1時間	最大10分間
21	0.0		0.0	0.0	0.0		0.0	0.0	0.0		0.0	0.0	0.0		0.0	0.0	0.0		0.0	0.0	0.0		0.0	0.0
22	0.0		0.0	0.0	0.5		0.5	0.5	0.0		0.0	0.0	0.0		0.0	0.0	5.0		4.5	3.0	0.0		0.0	0.0
23	41.5		13.5	4.0	41.0		21.0	6.5	58.0		14.5	5.5	16.0		8.5	2.0	59.0		21.5	12.0	27.5		17.0	5.5
24	4.5		3.5	1.5	4.0		3.0	1.0	38.0		24.0	12.0	5.5		5.0	3.5	41.5		37.0	11.0	23.5		15.0	6.0
25	0.0		0.0	0.0	0.0		0.0	0.0	0.0		0.0	0.0	0.0		0.0	0.0	0.0		0.0	0.0	0.0		0.0	0.0
半旬計/最大	46.0	//	13.5	4.0	45.5	73	21.0	6.5	96.0	150	24.0	12.0	21.5	//	8.5	3.5	105.5	//	37.0	12.0	51.0	81	17.0	6.0
26	0.0		0.0	0.0	0.0		0.0	0.0	0.0		0.0	0.0	0.0		0.0	0.0	0.0		0.0	0.0	0.0		0.0	0.0
27	0.0		0.0	0.0	0.0		0.0	0.0	0.0		0.0	0.0	0.0		0.0	0.0	0.5		0.5	0.5	7.0		2.5	1.0
28	1.0		1.0	0.5	1.0		1.0	0.5	1.5		1.5	1.0	3.0		1.5	0.5	0.0		0.0	0.0	8.5		8.0	4.0
29	0.0		0.0	0.0	1.0		0.5	0.5	0.0		0.0	0.0	7.5		3.5	2.0	10.5		4.0	1.5	30.0		7.0	3.0
30	5.0		1.5	0.5	8.5		2.5	1.5	7.0		2.5	1.0	18.5		7.5	3.5	3.0		1.0	0.5	5.5		1.5	0.5
半旬計/最大	6.0	//	1.5	0.5	10.5	20	2.5	1.5	8.5	16	2.5	1.0	29.0	//	7.5	3.5	14.0	//	4.0	1.5	51.0	92	8.0	4.0
旬計	52.0	//			56.0	44			104.5	82			50.5	//			119.5	//			102.0	79		
旬最大	41.5		13.5	4.0	41.0		21.0	6.5	58.0		24.0	12.0	18.5		8.5	3.5	59.0		37.0	12.0	30.0		17.0	6.0
起日	23		23	23	23		23	23	23		24	24	30		23	30	23		24	23	29		23	24

観測所名	野尻				国富				深瀬															
	降水量(mm)				降水量(mm)				降水量(mm)				降水量(mm)				降水量(mm)				降水量(mm)			
	日計	平年比	最大1時間	最大10分間	日計	平年比	最大1時間	最大10分間	日計	平年比	最大1時間	最大10分間	日計	平年比	最大1時間	最大10分間	日計	平年比	最大1時間	最大10分間	日計	平年比	最大1時間	最大10分間
21	0.0		0.0	0.0	0.0		0.0	0.0	0.0		0.0	0.0												
22	0.0		0.0	0.0	1.0		1.0	1.0	0.0		0.0	0.0												
23	22.0		5.0	4.0	56.5		14.5	6.0	73.0		32.0	14.5												
24	4.5		4.0	2.5	2.5		6.5	2.5	19.5		12.5	7.5												
25	0.0		0.0	0.0	0.0		0.0	0.0	0.5		0.5	0.5												
半旬計/最大	26.5	69	5.0	4.0	60.0	115	14.5	6.0	93.0	146	32.0	14.5												
26	0.0		0.0	0.0	0.0		0.0	0.0	0.0		0.0	0.0												
27	19.0		12.5	5.0	12.0		6.5	2.5	14.0		5.0	3.0												
28	9.0		5.5	2.5	16.0		13.5	5.5	0.0		0.0	0.0												
29	25.5		17.0	4.5	15.0		8.0	4.5	21.5		10.5	3.0												
30	3.0		2.0	1.0	2.0		1.0	0.5	3.0		1.5	1.0												
半旬計/最大	56.5	151	17.0	5.0	45.0	92	13.5	5.5	38.5	74	10.5	3.0												
旬計	83.0	96			105.0	90			131.5	105														
旬最大	25.5		17.0	5.0	56.5		14.5	6.0	73.0		32.0	14.5												
起日	29		29	27	23		23	23	23		23	23												

# 地域気象観測月報(集計値)

宮崎県(87) 2015年9月  
1/1頁

観測所名	高千穂	古江	鞍岡	延岡	日向	神門	西米良	高鍋	加久藤	西都	小林	宮崎	青島	赤江	都城	油津	串間	
気	平均	20.6	23.4	19.2	23.2	22.9	21.4	21.8	23.8	22.3	23.1	22.4	23.7	23.7	23.8	23.3	24.1	23.9
	平年差	-1.1	-1	-0.9	-0.6	-1.2	-0.7	-0.7	-0.7	-0.7	-1.3	-1.4	-0.7	-0.8	-1.7	-0.6	-1	-0.6
	最高	28.9	30.2	27.8	30.5	31.7	31.4	31.9	31.4	30.8	31.0	31.0	31.6	31.7	32.2	31.1	31.5	30.6
	起日	25	11	6	6	6	12	25	6	25	12	4	6	6	9	12	13	
	最低	10.9	17.7	9.6	15.2	15.7	11.7	13.7	16.6	13.5	15.5	16.0	17.3	17.0	17.4	16.1	17.9	16.5
	起日	20	12	20	20	19	20	20	20	12	20	22	20	20	20	20	20	20
	最高平均	26.6	27.8	24.9	28.0	28.2	27.6	28.1	28.0	28.2	28.0	27.7	27.9	27.1	27.5	28.6	27.8	28.4
	最高平年差	-0.9	-1.0	-0.6	-0.5	-0.8	-0.6	-0.4	-0.5	-0.8	-1.3	-1.5	-0.2	-1.0	-1.5	-0.4	-0.9	-0.8
	最低平均	16.5	20.2	15.3	19.4	19.4	17.4	18.2	20.3	18.2	19.4	19.0	20.4	20.8	20.7	19.7	21.1	20.3
	最低平年差	-1.0	-1.0	-0.6	-0.7	-1.1	-0.5	-0.4	-0.7	-0.3	-1.1	-0.9	-0.7	-0.6	-1.6	-0.4	-1.0	-0.4
	積算気温	619	701	577	695	686	642	654	714	669	694	673	711	711	700	724	718	
温	平均0°C未満日数	0	0	0	0	0	0	0	0	0	0	0	0	0	0	0	0	0
	平均25°C以上日数	0	2	0	3	0	0	0	5	0	0	0	6	3	4	4	7	6
	最高0°C未満日数	0	0	0	0	0	0	0	0	0	0	0	0	0	0	0	0	0
	最高25°C以上日数	22	29	14	28	28	26	24	27	27	27	26	27	26	27	28	28	
	最高30°C以上日数	0	2	0	2	5	5	9	1	6	3	7	6	2	4	13	4	5
	最高35°C以上日数	0	0	0	0	0	0	0	0	0	0	0	0	0	0	0	0	0
	最低0°C未満日数	0	0	0	0	0	0	0	0	0	0	0	0	0	0	0	0	0
	最低25°C以上日数	0	0	0	0	0	0	0	0	0	0	0	0	0	0	0	0	0
日照	月計	135.4	161.7	106.3	168.7	158.9	115.8	108.0	147.5	146.3	147.5	143.2	154.5	142.3	145.5	135.7	158.3	
	平年比	95	101	90	107	96	88	94	86	85	93	82	99	93	95	87	96	
	0.1時間未満日数	0	2	3	2	2	5	1	3	4	4	4	5	6	3	5	2	
風向・風速	平均風速	1.2	3.4	0.9	2.3	1.2	0.4	0.6	1.9	1.4	1.8	2.0	2.6	1.7	3.5	2.1	2.7	2.0
	最大風速	6.1	10.3	4.6	9	3.9	2.9	5.9	8.7	5	8.1	7.5	9.5	5.2	10.7	6.4	9.0	7.5
	最大風速風向	NW	N	SW	N	WNW	SSE	WSW	SSE	NNW	ENE	SE	ENE	ESE	NE	NE	ESE	ENE
	起日	17	8	23	10	13	24	23	23	10	8	23	8	23	8	22	23	23
	最大瞬間風速	11.5	20.1	13.8	14.8	10	7.1	11.3	13.8	10.9	12.5	11.6	15.6	11.6	14.9	10.9	13.2	12.1
	最大瞬間風速風向	SE	NE	SW	N	SE	NNW	WSW	SSE	N	ENE	SE	E	SE	E	SSW	ESE	E
	起日	23	7	23	8	23	8	23	23	9	8	23	23	24	23	6	23	23
	最多風向	NNW	N	WSW	W	W	SSE	WSW	WNW	ENE	WNW	WNW	W	WNW	NNE	WNW	NE	
	10m/s以上日数	0	1	0	0	0	0	0	0	0	0	0	0	3	0	0	0	0
	15m/s以上日数	0	0	0	0	0	0	0	0	0	0	0	0	0	0	0	0	0
	20m/s以上日数	0	0	0	0	0	0	0	0	0	0	0	0	0	0	0	0	0
	30m/s以上日数	0	0	0	0	0	0	0	0	0	0	0	0	0	0	0	0	0
降水量	月計	165.5	239.0	168.0	260.5	202.5	235.0	187.5	186.0	147.5	183.5	159.5	244.5	324.5	292.5	160.5	223.0	219.0
	平年比	52	75	62	78	56	54	55	60	60	60	57	69	83	91	56	71	83
	最大日降水量	59.5	92.0	66.5	100.0	63.5	71.0	38.5	49.5	22.5	49.5	27.0	51.0	60.0	49.5	30.5	73.5	102.5
	起日	17	24	17	24	24	16	16	24	6	23	3	1	16	1	1	6	6
	最大1時間降水量	38.0	60.0	35.0	63.0	51.5	25.5	25.5	38.0	17.0	15.5	18.0	45.0	38.0	30.5	23.5	30.5	42.0
	起日 時分	17 13:41	24 02:38	17 13:47	24 01:40	24 00:44	16 20:19	16 19:36	24 01:09	17 17:54	24 00:40	1 09:58	1 12:34	24 01:34	1 12:30	1 11:35	6 08:12	6 08:36
	最大10分間降水量	13.5	17.5	16.0	19.5	16.0	8.0	8.5	13.0	8.0	7.5	7.5	18.5	15.5	14.5	12.0	11.5	13.0
	起日 時分	17 12:55	24 02:17	17 13:08	24 01:10	24 00:24	16 19:31	1 09:45	24 01:09	8 15:46	29 07:29	3 06:37	1 12:18	24 00:53	1 11:51	1 11:30	3 06:21	6 07:53
	1mm以上日数	10	11	12	11	13	13	14	13	14	14	14	16	16	17	15	15	15
	10mm以上日数	4	7	5	7	5	8	6	6	7	6	5	9	11	10	6	7	7
	30mm以上日数	1	2	2	4	2	2	2	2	0	1	0	3	4	4	1	2	2
	50mm以上日数	1	1	1	1	1	2	0	0	0	0	0	1	1	0	0	1	1
	70mm以上日数	0	1	0	1	0	1	0	0	0	0	0	0	0	0	0	1	1
	100mm以上日数	0	0	0	1	0	0	0	0	0	0	0	0	0	0	0	0	1

## 地域雨量観測月報(集計値)

宮崎県(87)    2015年9月  
1/1頁

観測所名	日之影	諸塚	北方	椎葉	都農	えびの	野尻	国富	深瀬
月計	206.5	221.0	226.0	129.5	221.5	269.5	167.0	213.5	300.5
平年比	//	54	61	//	//	62	69	67	80
最大日降水量	58.5	75.0	58.0	26.0	59.0	39.0	38.0	56.5	97.0
起日	17	16	23	1	23	6	3	23	6
最大1時間降水量	25.0	22.0	24.0	11.0	37.0	17.0	30.0	23.0	41.5
起日 時分	17 16:10	17 17:04	24 01:00	1 09:55	24 01:28	23 21:51	3 07:46	3 08:03	6 07:47
最大10分間降水量	10.5	9.0	12.0	3.5	12.0	6.5	14.0	12.5	14.5
起日 時分	17 15:45	17 16:38	24 00:16	30 22:05	23 23:35	3 04:34	3 07:19	3 07:35	23 22:13
1mm以上日数	12	13	12	12	14	16	14	15	11
10mm以上日数	5	5	6	6	8	9	6	8	8
30mm以上日数	3	3	4	0	2	4	1	1	2
50mm以上日数	2	1	1	0	1	0	0	1	2
70mm以上日数	0	1	0	0	0	0	0	0	2
100mm以上日数	0	0	0	0	0	0	0	0	0