

## 宮 崎 県 農 業 気 象 速 報

平成 27 年 10 月 下旬

宮 崎 地 方 気 象 台

平成 27 年 11 月 2 日

## 気 象 概 況

期間をとおして高気圧に覆われて晴れの日が多かったが、27日と30日は前線や気圧の谷の影響で雨となった。30日は、寒気と雨の影響で県内の日最高気温は平年よりかなり低くなり、赤江では16.2℃を観測し10月の日最高気温の低い方からの1位を更新した。

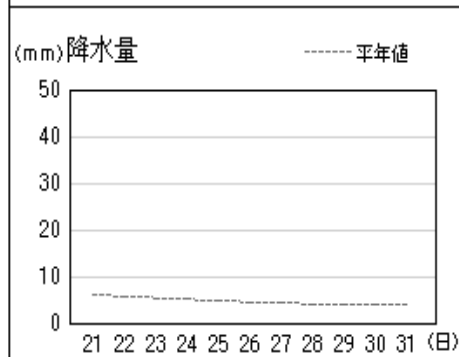
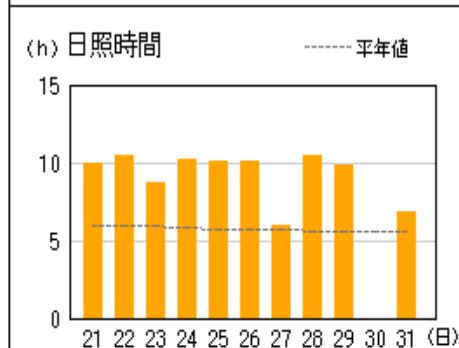
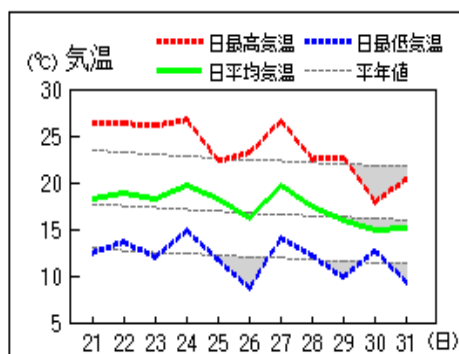
県内各地の旬平均気温は平年差-0.2℃～1.1℃で平年並か平年より高かった。旬降水量は0.0mm～27.5mm（平年比0%～89%）で平年並か平年より少なく、延岡では平年よりかなり少なかった。旬日照時間は平年比130%～158%で平年より多いか平年よりかなり多かった。

宮崎市の旬平均気温は平年並、旬降水量は平年より少なく、旬日照時間は平年より多かった。

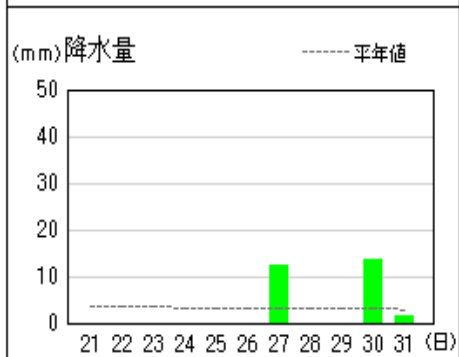
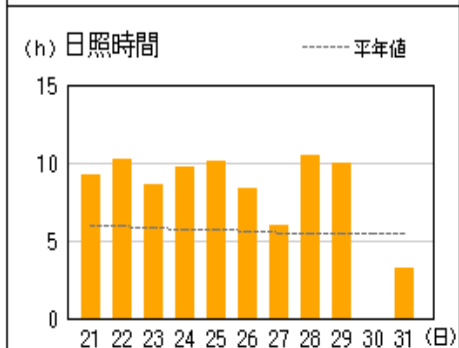
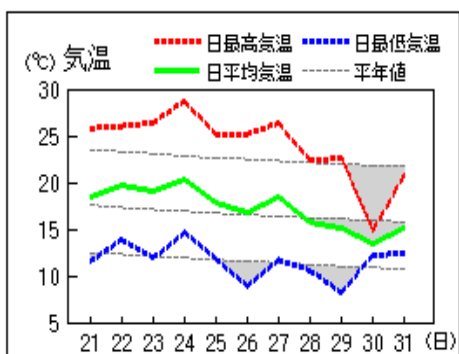
日々の天気概況	宮崎市の昼間の天気
21日 高気圧に覆われた。	快晴
22日 高気圧に覆われた。	晴
23日 高気圧に覆われたが、気圧の谷の影響を受けた。	晴時々曇
24日 高気圧に覆われた。	晴
25日 高気圧に覆われた。	快晴
26日 高気圧に覆われた。	晴
27日 はじめ高気圧に覆われたが、次第に前線の影響を受けた。	晴後曇一時雨
28日 高気圧に覆われた。	快晴
29日 高気圧に覆われた。	晴
30日 気圧の谷や湿った空気の影響を受けた。	雨
31日 気圧の谷の影響を受けた。	曇

地上気象 気象経過図：2015年10月21日-2015年10月31日

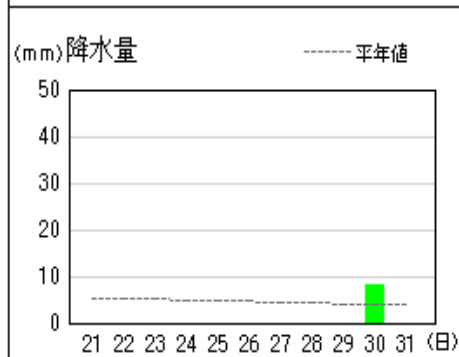
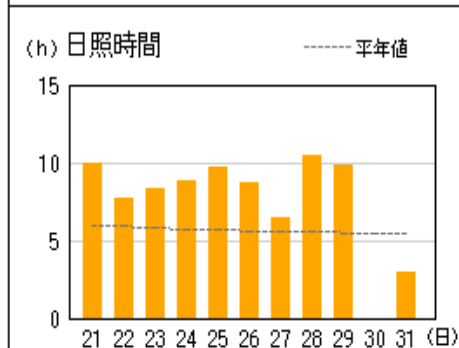
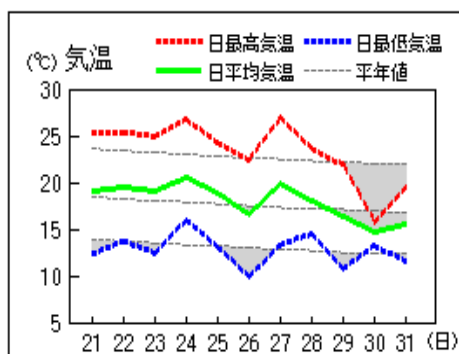
延岡



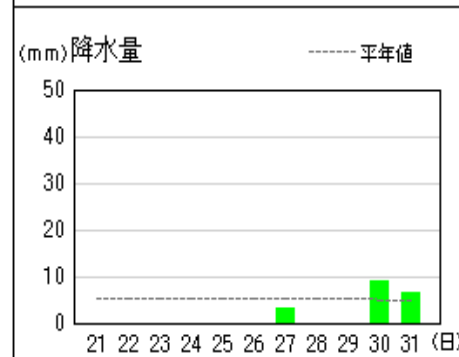
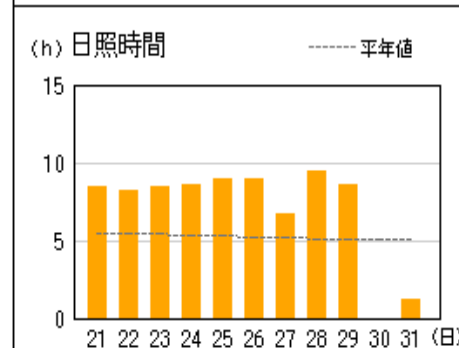
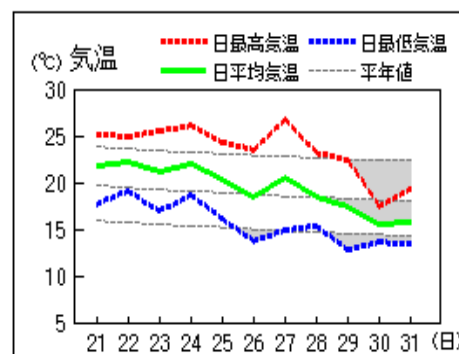
都城



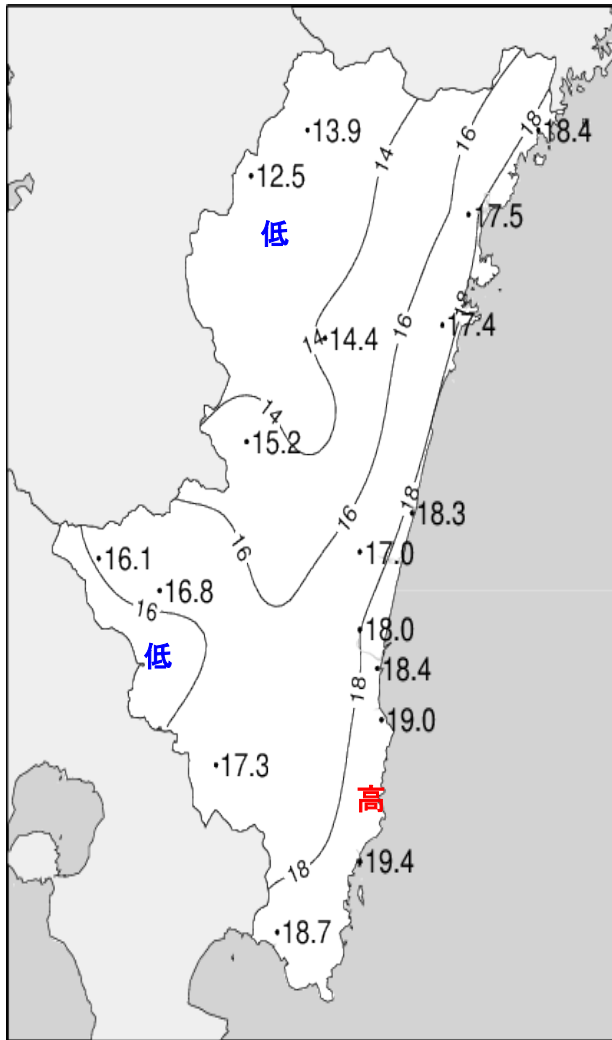
宮崎



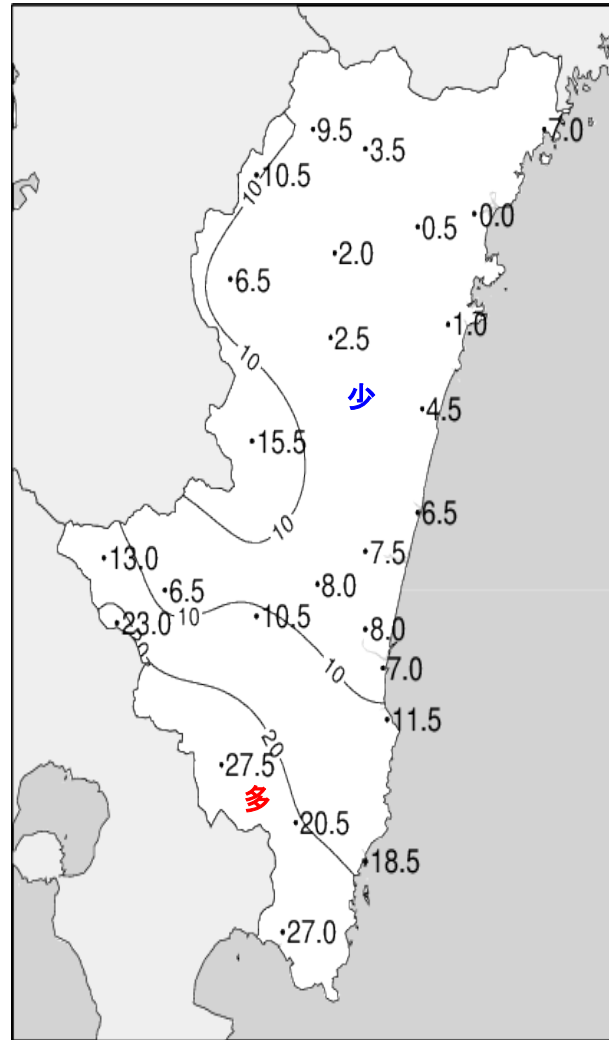
油津



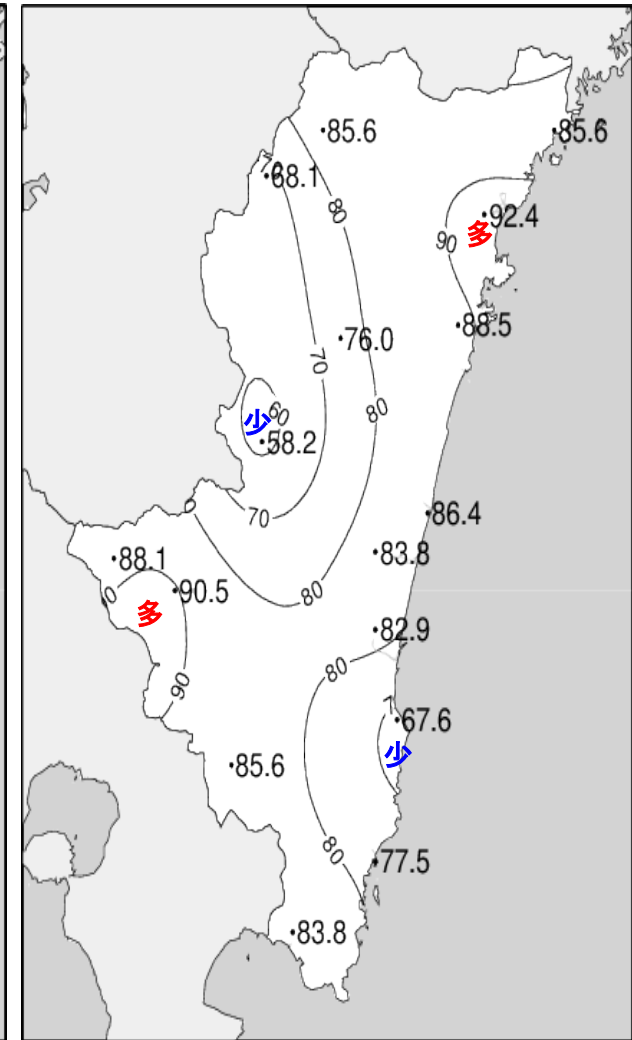
## 平成27年(2015年)10月下旬 気象分布図



2015年10月下旬気温観測値(°C)メッシュ平年値補正

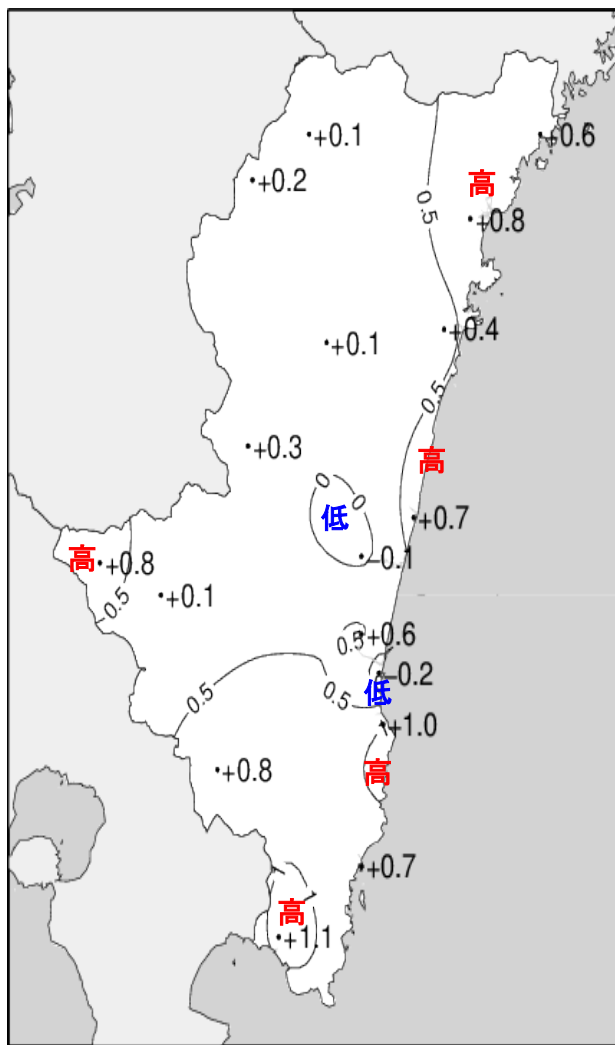


2015年10月下旬降水量観測値(ミリ)

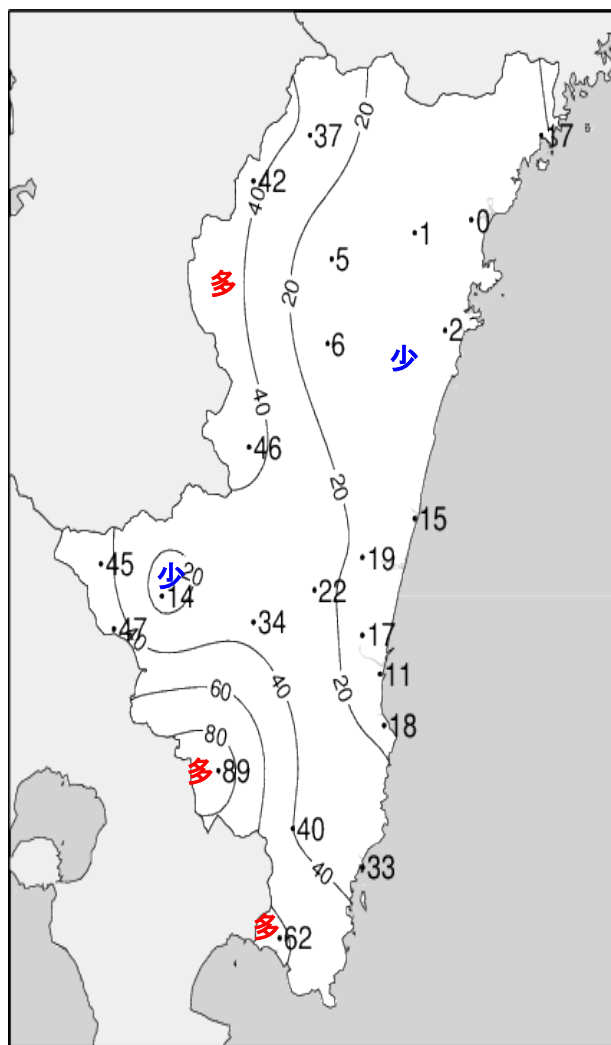


2015年10月下旬日照時間観測値(時間)

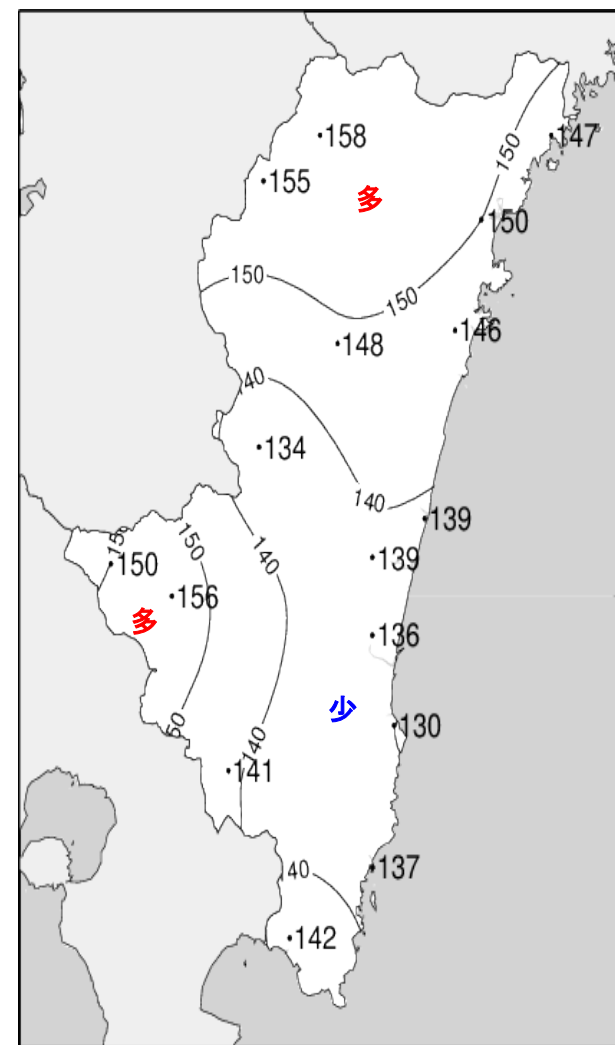
## 平成27年(2015年)10月下旬 気象分布図(平年差、平年比)



2015年10月下旬気温平年差 (°C)



2015年10月下旬降水量平年比 (%)



2015年10月下旬日照時間平年比 (%)

## 地域気象観測旬報

2015年10月21日～31日 宮崎県 (87)  
(1/5)

観測所名	高千穂									10℃以上積算気温			153	
	気温(℃)			風向・風速(m/s)						降水量(mm)				日照(h)
	平均	最高	最低	平均	最多	最大	風向	瞬間	風向	日計	1時間	10分		
21	14.6	24.7	6.8	1.1	SE	4.1	SSE	7.6	SE	0.0	0.0	0.0	10.0	
22	15.1	<u>26.3</u>	9.0	1.0	NW	3.5	SSE	6.6	SSE	0.0	0.0	0.0	8.5	
23	14.9	24.5	6.4	1.2	NW	3.9	SSE	7.6	SSE	0.0	0.0	0.0	9.5	
24	17.2	26.2	11.1	1.8	NNW	4.2	NNW	7.5	NNW	0.0	0.0	0.0	8.6	
25	14.0	22.9	5.7	1.3	NW	3.6	NNW	5.9	E	0.0	0.0	0.0	9.8	
26	12.6	22.9	<u>3.6</u>	1.1	SSE	3.8	SSE	7.4	ESE	0.0	0.0	0.0	9.9	
27	15.7	23.7	9.3	1.6	SE	<u>5</u>	NNW	<u>9.5</u>	NW	<u>9.0</u>	<u>6.0</u>	<u>3.0</u>	3.6	
28	12.8	17.7	8.7	2.6	NW	4.6	NW	8.6	NW	0.0	0.0	0.0	8.0	
29	12.1	19.7	5.3	1.6	NW	4.8	NNW	8.4	SW	0.0	0.0	0.0	9.8	
30	11.9	16.0	9.4	0.9	NNW	2.9	NNW	4.8	NW	0.5	0.5	0.5	0.0	
31	11.7	17.6	5.3	1.6	NW	4.2	NNW	7.5	NW	0.0	0.0	0.0	7.9	
前半旬	15.2	24.9	7.8	1.3	NW					0.0			46.4	
後半旬	12.8	19.6	6.9	1.6	NW					9.5			39.2	
旬	13.9	22.0	7.3	1.4	NW					9.5			85.6	
平年差/比	+0.1	+1.4	-1.1							37			158	

観測所名	古江									10℃以上積算気温			203	
	気温(℃)			風向・風速(m/s)						降水量(mm)				日照(h)
	平均	最高	最低	平均	最多	最大	風向	瞬間	風向	日計	1時間	10分		
21	20.4	26.4	16.2	4.0	N	8.4	N	11.9	N	0.0	0.0	0.0	9.4	
22	20.8	26.1	16.2	5.7	N	<u>10.5</u>	N	15.8	N	0.0	0.0	0.0	9.5	
23	20.2	25.4	17.3	2.7	NNE	6.4	NNW	10.0	N	0.0	0.0	0.0	8.5	
24	20.1	<u>26.6</u>	15.2	3.2	N	7.7	NE	13.1	NE	0.0	0.0	0.0	9.4	
25	19.3	23.1	16.0	6.0	N	9.9	NNE	17.3	NE	0.0	0.0	0.0	9.3	
26	17.7	22.3	14.5	4.1	N	9.6	N	14.6	N	0.0	0.0	0.0	9.3	
27	19.6	25.3	13.8	3.1	NNE	7.3	SSW	11.5	N	<u>7.0</u>	<u>5.5</u>	<u>4.0</u>	4.8	
28	16.9	22.2	13.6	4.5	N	9.3	N	16.4	NNE	0.0	0.0	0.0	9.1	
29	16.9	21.8	<u>11.9</u>	2.7	NNE	7.5	NE	14.0	NNE	0.0	0.0	0.0	9.3	
30	15.9	19.7	12.6	2.5	N	7.4	N	11.1	N	0.0	0.0	0.0	0.0	
31	15.1	18.9	13.0	7.1	N	9.7	N	<u>17.3</u>	NNE	0.0	0.0	0.0	7.0	
前半旬	20.2	25.5	16.2	4.3	N					0.0			46.1	
後半旬	17.0	21.7	13.2	4.0	N					7.0			39.5	
旬	18.4	23.4	14.6	4.1	N					7.0			85.6	
平年差/比	+0.6	+0.7	+0.8							17			147	

観測所名	鞍岡									10℃以上積算気温			128	
	気温(℃)			風向・風速(m/s)						降水量(mm)				日照(h)
	平均	最高	最低	平均	最多	最大	風向	瞬間	風向	日計	1時間	10分		
21	14.7	24.4	7.1	1.2	W	2.7	NNE	5.4	SSW	0.0	0.0	0.0	8.4	
22	14.5	23.8	8.8	1.0	W	2.5	WSW	5.5	ENE	0.0	0.0	0.0	8.3	
23	13.9	23.5	6.1	0.6	W	2.6	ENE	5.4	NNE	0.0	0.0	0.0	5.7	
24	14.7	<u>24.4</u>	8.6	0.9	WSW	2.5	ENE	5.3	S	0.0	0.0	0.0	8.3	
25	11.3	19.9	5.2	0.6	W	2.4	ENE	5.6	NE	0.0	0.0	0.0	6.6	
26	11.9	22.0	<u>3.5</u>	0.8	NE	2.5	NE	5.2	WSW	0.0	0.0	0.0	8.2	
27	15.9	21.8	12.0	2.1	SSW	<u>5.1</u>	SSW	<u>10.6</u>	SSW	<u>10.5</u>	<u>4.5</u>	<u>2.0</u>	2.2	
28	10.5	15.5	5.9	1.1	NE	2.6	NNE	7.6	S	0.0	0.0	0.0	5.4	
29	10.5	17.8	4.8	0.8	SW	2.3	ENE	6.9	NE	0.0	0.0	0.0	7.8	
30	10.4	14.4	8.0	0.8	WSW	3.2	WSW	5.8	SW	0.0	0.0	0.0	0.0	
31	9.6	16.2	3.8	0.8	NE	3	NE	6.9	ENE	0.0	0.0	0.0	7.2	
前半旬	13.8	23.2	7.2	0.9	W					0.0			37.3	
後半旬	11.5	18.0	6.3	1.1	NE					10.5			30.8	
旬	12.5	20.3	6.7	1.0	WSW					10.5			68.1	
平年差/比	+0.2	+1.8	-0.7							42			155	

観測所名	延岡									10℃以上積算気温			192	
	気温(℃)			風向・風速(m/s)						降水量(mm)				日照(h)
	平均	最高	最低	平均	最多	最大	風向	瞬間	風向	日計	1時間	10分		
21	18.3	26.3	12.5	3.0	W	5.3	W	8.1	W	0.0	0.0	0.0	9.9	
22	18.8	26.3	13.6	3.2	W	6.2	NNE	9.0	NE	0.0	0.0	0.0	10.4	
23	18.3	26.1	12.0	2.5	W	5.4	W	7.5	W	0.0	0.0	0.0	8.7	
24	19.6	<u>26.7</u>	14.8	2.3	W	4.6	E	9.1	N	0.0	0.0	0.0	10.2	
25	18.3	22.3	11.7	5.0	N	<u>9.9</u>	N	14.9	N	0.0	0.0	0.0	10.1	
26	16.1	23.2	<u>8.7</u>	2.7	W	5	W	8.0	W	0.0	0.0	0.0	10.1	
27	19.6	26.6	14.1	3.1	W	9.2	NW	14.4	WNW	0.0	0.0	0.0	6.0	
28	17.3	22.5	12.2	3.9	W	9.0	W	<u>15.0</u>	W	0.0	0.0	0.0	10.4	
29	15.9	22.7	9.8	2.0	W	4.6	ESE	7.2	E	0.0	0.0	0.0	9.8	
30	15.0	17.9	12.7	2.3	W	4.7	W	7.7	W	0.0	0.0	0.0	0.0	
31	15.2	20.3	9.3	3.9	N	6	NNW	9.4	NE	<u>0.0</u>	<u>0.0</u>	<u>0.0</u>	6.8	
前半旬	18.7	25.5	12.9	3.2	W					0.0			49.3	
後半旬	16.5	22.2	11.1	3.0	W					0.0			43.1	
旬	17.5	23.7	11.9	3.1	W					0.0			92.4	
平年差/比	+0.8	+1.3	-0.1							0			150	

## 地域気象観測旬報

2015年10月21日～31日 宮崎県 (87)  
(2/5)

観測所名	日向										10℃以上積算気温			191
	気温(℃)			風向・風速(m/s)						降水量(mm)			日照(h)	
	平均	最高	最低	平均	最多	最大	風向	瞬間	風向	日計	1時間	10分		
21	18.9	26.6	14.1	1.7	W	3.3	W	6.6	W	0.0	0.0	0.0	9.9	
22	19.3	27.6	14.3	1.6	W	3.2	WNW	6.6	W	0.0	0.0	0.0	9.9	
23	18.8	26.3	14.0	1.8	WNW	3.5	WNW	6.8	WNW	0.0	0.0	0.0	7.4	
24	19.8	27.9	15.4	1.6	W	3.2	WNW	6.1	WNW	0.0	0.0	0.0	9.7	
25	16.4	24.2	10.3	1.4	W	3.8	ENE	8.5	NE	0.0	0.0	0.0	9.9	
26	16.5	22.9	10.2	1.5	W	2.9	W	5.9	ESE	0.0	0.0	0.0	9.4	
27	19.4	26.6	14.8	1.3	W	3.7	SE	9.6	SSE	0.0	0.0	0.0	6.0	
28	17.1	24.2	13.0	2.4	WNW	4.7	W	10.4	WNW	0.0	0.0	0.0	9.9	
29	15.9	22.5	9.6	1.5	WNW	3.2	ESE	6.6	SE	0.0	0.0	0.0	9.8	
30	14.6	16.0	13.0	1.8	W	3.4	WNW	6.4	W	1.0	0.5	0.5	0.0	
31	14.3	20.7	9.1	1.1	NE	3	NE	7.1	NE	0.0	0.0	0.0	6.6	
前半旬	18.6	26.5	13.6	1.6	W					0.0			46.8	
後半旬	16.3	22.2	11.6	1.6	W					1.0			41.7	
旬	17.4	24.1	12.5	1.6	W					1.0			88.5	
平年差/比	+0.4	+1.4	0.0							2			146	

観測所名	神門										10℃以上積算気温			158
	気温(℃)			風向・風速(m/s)						降水量(mm)			日照(h)	
	平均	最高	最低	平均	最多	最大	風向	瞬間	風向	日計	1時間	10分		
21	15.2	25.8	7.6	0.6	SSE	2.7	SSE	5.6	S	0.0	0.0	0.0	9.2	
22	15.8	26.5	9.3	0.6	SSE	2.9	SSE	6.2	SSE	0.0	0.0	0.0	8.3	
23	15.6	25.2	7.7	0.6	SE	2.6	SSE	5.4	SSE	0.0	0.0	0.0	7.0	
24	16.5	28.5	10.0	0.5	S	2.3	SSE	4.4	S	0.0	0.0	0.0	7.7	
25	13.8	24.3	7.4	0.7	SSE	2.7	S	5.6	S	0.0	0.0	0.0	9.2	
26	14.3	23.9	4.3	0.6	SE	3.1	S	6.2	S	0.0	0.0	0.0	9.3	
27	16.3	24.2	10.7	0.3	SSE	1.9	SSE	4.3	SSE	1.0	1.0	0.5	2.3	
28	13.2	22.0	7.2	0.6	SSE	2.3	SSE	4.3	E	0.0	0.0	0.0	8.4	
29	12.8	22.0	5.5	0.6	SE	2.5	SSE	4.8	ESE	0.0	0.0	0.0	9.1	
30	12.1	14.5	10.4	0.2	N	0.9	SSE	1.9	S	1.5	0.5	0.5	0.0	
31	12.4	20.4	7.0	0.5	SE	2.9	SSE	5.8	SSE	0.0	0.0	0.0	5.5	
前半旬	15.4	26.1	8.4	0.6	SSE					0.0			41.4	
後半旬	13.5	21.2	7.5	0.5	SSE					2.5			34.6	
旬	14.4	23.4	7.9	0.5	SSE					2.5			76.0	
平年差/比	+0.1	+1.7	-1.0							6			148	

観測所名	西米良										10℃以上積算気温			168
	気温(℃)			風向・風速(m/s)						降水量(mm)			日照(h)	
	平均	最高	最低	平均	最多	最大	風向	瞬間	風向	日計	1時間	10分		
21	15.9	26.0	9.0	0.7	WSW	3.5	WSW	7.5	WSW	0.0	0.0	0.0	6.4	
22	16.8	27.4	11.0	0.7	S	4.2	W	7.5	NW	0.0	0.0	0.0	6.3	
23	16.4	25.4	9.3	0.8	W	4.3	W	6.9	W	0.0	0.0	0.0	6.4	
24	17.2	28.0	11.4	0.5	SSE	3.2	SSE	7.5	S	0.0	0.0	0.0	6.3	
25	15.3	25.3	8.9	0.7	WSW	4	W	5.7	W	0.0	0.0	0.0	6.0	
26	15.0	24.5	7.9	0.9	WSW	4.4	WSW	7.8	WSW	0.0	0.0	0.0	6.3	
27	17.1	23.9	12.8	0.6	NNE	2.9	NNE	7.2	NNE	10.5	7.0	3.5	1.8	
28	14.6	21.6	9.3	1.0	SSE	3.9	SSE	7.5	SSE	0.0	0.0	0.0	6.4	
29	13.0	21.8	6.8	0.5	SE	3	SE	8.0	S	0.0	0.0	0.0	6.4	
30	12.3	13.9	10.9	0.2	NE	1.2	S	2.7	S	5.0	2.0	0.5	0.0	
31	13.9	20.3	11.1	0.6	S	2.5	WSW	5.3	S	0.0	0.0	0.0	5.9	
前半旬	16.3	26.4	9.9	0.7	WSW					0.0			31.4	
後半旬	14.3	21.0	9.8	0.6	SSE					15.5			26.8	
旬	15.2	23.5	9.9	0.7	WSW					15.5			58.2	
平年差/比	+0.3	+1.6	-0.3							46			134	

観測所名	高鍋										10℃以上積算気温			202
	気温(℃)			風向・風速(m/s)						降水量(mm)			日照(h)	
	平均	最高	最低	平均	最多	最大	風向	瞬間	風向	日計	1時間	10分		
21	19.4	26.2	13.1	2.1	NW	4.7	NE	7.7	NNE	0.0	0.0	0.0	10.1	
22	20.0	28.4	13.9	2.2	WNW	5.1	NE	9.0	NE	0.0	0.0	0.0	9.8	
23	19.3	25.4	13.1	1.7	NW	3.6	NE	6.4	NNE	0.0	0.0	0.0	8.1	
24	21.1	26.1	16.1	1.5	NW	3.1	ESE	5.2	ESE	0.0	0.0	0.0	9.4	
25	19.0	24.0	12.6	3.6	NNE	6.7	NE	12.6	NNE	0.0	0.0	0.0	9.7	
26	17.2	22.8	10.3	1.4	NW	3	E	5.6	ENE	0.0	0.0	0.0	9.4	
27	20.4	25.7	14.7	2.8	WNW	6.5	SSE	9.7	WNW	0.0	0.0	0.0	6.8	
28	17.8	22.0	14.1	2.0	W	4.2	WNW	7.7	W	0.0	0.0	0.0	10.2	
29	16.6	21.8	11.5	1.5	W	3	E	5.5	NNE	0.0	0.0	0.0	10.2	
30	15.1	16.2	13.9	1.5	W	2.5	WNW	4.4	W	6.5	1.5	0.5	0.0	
31	15.6	20.0	10.6	2.4	NNE	4.6	NNE	8.5	N	0.0	0.0	0.0	2.7	
前半旬	19.8	25.6	13.8	2.2	NW					0.0			47.1	
後半旬	17.1	21.4	12.5	1.9	W					6.5			39.3	
旬	18.3	23.3	13.1	2.1	NW					6.5			86.4	
平年差/比	+0.7	+0.8	0.0							15			139	

# 地域気象観測旬報

2015年10月21日～31日 宮崎県 (87)  
(3/5)

観測所名	加久藤									10℃以上積算気温				177
	気温(℃)			風向・風速(m/s)						降水量(mm)			日照(h)	
	平均	最高	最低	平均	最多	最大	風向	瞬間	風向	日計	1時間	10分		
21	17.4	26.8	8.1	1.6	E	3.9	ESE	7.3	ESE	0.0	0.0	0.0	10.2	
22	18.9	27.9	11.0	1.9	E	4.3	E	9.3	ESE	0.0	0.0	0.0	10.3	
23	18.0	26.7	9.7	1.6	E	4.1	ESE	8.9	ESE	0.0	0.0	0.0	9.7	
24	17.8	27.8	11.0	1.3	S	4.9	NNW	8.8	NNW	0.0	0.0	0.0	9.2	
25	16.8	26.0	8.7	1.7	ENE	3.5	ENE	8.3	ENE	0.0	0.0	0.0	9.9	
26	16.0	25.2	6.6	1.4	E	3.1	ENE	6.8	E	0.0	0.0	0.0	9.8	
27	16.9	23.2	10.3	1.5	WNW	4.1	NW	7.8	S	8.0	6.5	5.5	3.3	
28	14.4	19.8	8.4	2.8	W	6	NNW	10.7	NNW	0.0	0.0	0.0	9.0	
29	14.3	21.2	8.5	1.5	W	4.1	NNW	9.3	NW	0.0	0.0	0.0	9.8	
30	12.4	13.7	11.6	0.7	WSW	2.1	W	3.9	WSW	5.0	1.5	0.5	0.0	
31	13.8	20.3	8.3	1.2	S	3.7	N	6.3	NNW	0.0	0.0	0.0	6.9	
前半旬	17.8	27.0	9.7	1.6	E					0.0			49.3	
後半旬	14.6	20.6	9.0	1.5	W					13.0			38.8	
旬	16.1	23.5	9.3	1.6	E					13.0			88.1	
平年差/比	+0.8	+1.5	-0.3							45			150	

観測所名	西都									10℃以上積算気温				187
	気温(℃)			風向・風速(m/s)						降水量(mm)			日照(h)	
	平均	最高	最低	平均	最多	最大	風向	瞬間	風向	日計	1時間	10分		
21	18.0	25.6	10.4	2.5	WNW	6	ENE	9.5	ENE	0.0	0.0	0.0	10.0	
22	18.2	25.8	11.8	2.4	ENE	6.6	ENE	10.6	E	0.0	0.0	0.0	9.2	
23	17.9	25.8	10.5	1.8	WNW	3.9	ENE	7.3	E	0.0	0.0	0.0	7.7	
24	19.9	27.4	14.2	1.8	WNW	4.6	ESE	7.2	SE	0.0	0.0	0.0	9.3	
25	17.0	23.8	9.7	2.5	ENE	6.7	ENE	10.3	ENE	0.0	0.0	0.0	9.8	
26	15.7	23.0	7.6	1.7	W	4.3	ESE	6.6	E	0.0	0.0	0.0	9.5	
27	19.4	26.1	12.1	1.8	WNW	4.5	WSW	8.6	SW	0.0	0.0	0.0	6.1	
28	17.0	23.5	11.2	2.5	W	5.9	W	9.5	W	0.0	0.0	0.0	10.2	
29	15.2	22.6	8.2	1.6	W	4.7	ESE	9.6	S	0.0	0.0	0.0	10.2	
30	14.2	15.3	13.0	1.5	W	4.7	NW	6.6	NW	7.5	1.5	0.5	0.0	
31	14.6	19.3	9.6	1.4	ENE	4.1	E	6.1	E	0.0	0.0	0.0	1.8	
前半旬	18.2	25.7	11.3	2.2	WNW					0.0			46.0	
後半旬	16.0	21.6	10.3	1.8	W					7.5			37.8	
旬	17.0	23.5	10.8	2.0	WNW					7.5			83.8	
平年差/比	-0.1	+0.5	-1.3							19			139	

観測所名	小林									10℃以上積算気温				184
	気温(℃)			風向・風速(m/s)						降水量(mm)			日照(h)	
	平均	最高	最低	平均	最多	最大	風向	瞬間	風向	日計	1時間	10分		
21	18.2	25.2	11.1	2.0	SSE	6.3	SE	9.6	SSE	0.0	0.0	0.0	10.0	
22	19.1	26.2	13.2	2.0	SE	6.7	SE	9.7	SE	0.0	0.0	0.0	10.5	
23	18.6	25.0	11.8	1.8	SSE	5.1	SSE	8.9	SSE	0.0	0.0	0.0	9.4	
24	20.1	27.8	13.6	2.5	WNW	5	W	9.5	WNW	0.0	0.0	0.0	10.1	
25	16.8	24.7	11.0	2.3	SE	5.1	SE	7.5	SE	0.0	0.0	0.0	10.1	
26	15.9	23.2	9.3	1.7	E	5.2	SE	8.0	SE	0.0	0.0	0.0	9.6	
27	18.0	23.7	12.9	1.9	NW	4.5	SE	8.0	WNW	1.5	1.0	0.5	4.1	
28	15.1	20.4	10.1	3.8	WNW	6.2	W	14.3	WNW	0.0	0.0	0.0	10.2	
29	15.4	21.2	9.0	2.4	WNW	4.3	WNW	7.6	WNW	0.0	0.0	0.0	10.2	
30	12.8	14.7	11.2	1.9	WNW	4.5	WNW	6.4	WNW	5.0	1.5	0.5	0.0	
31	14.3	20.6	10.2	2.1	WNW	4.4	SSE	7.2	SSE	0.0	0.0	0.0	6.3	
前半旬	18.6	25.8	12.1	2.1	SE					0.0			50.1	
後半旬	15.3	20.6	10.5	2.3	WNW					6.5			40.4	
旬	16.8	23.0	11.2	2.2	WNW					6.5			90.5	
平年差/比	+0.1	+1.1	-1.3							14			156	

観測所名	宮崎									10℃以上積算気温				198
	気温(℃)			風向・風速(m/s)						降水量(mm)			日照(h)	
	平均	最高	最低	平均	最多	最大	風向	瞬間	風向	日計	1時間	10分		
21	19.0	25.4	12.3	3.2	WNW	6.0	ENE	10.2	ENE	0.0	0.0	0.0	10.0	
22	19.4	25.4	13.7	3.4	WNW	7.3	ENE	10.9	NE	0.0	0.0	0.0	7.7	
23	19.0	24.9	12.5	2.7	WNW	4.6	E	7.5	E	0.0	0.0	0.0	8.3	
24	20.6	26.7	16.0	2.8	WNW	4.8	ESE	7.0	ESE	0.0	0.0	0.0	8.8	
25	18.9	24.3	13.1	4.0	NE	7.5	NE	10.9	NNE	0.0	0.0	0.0	9.7	
26	16.5	22.5	9.9	2.7	WNW	4.7	ESE	7.0	E	0.0	0.0	0.0	8.7	
27	19.8	26.9	13.3	3.1	WNW	7.1	W	10.5	WSW	0.0	0.0	0.0	6.4	
28	18.0	23.6	14.5	3.8	W	6.9	W	9.6	W	0.0	0.0	0.0	10.5	
29	16.4	21.9	10.7	2.5	WNW	5.1	ESE	7.9	SE	0.0	0.0	0.0	9.8	
30	14.6	15.8	13.2	2.7	WNW	4.8	WNW	6.1	WNW	8.0	1.5	0.5	0.0	
31	15.5	19.5	11.6	2.4	WNW	4.5	ENE	7.2	NE	0.0	0.0	0.0	3.0	
前半旬	19.4	25.3	13.5	3.2	WNW					0.0			44.5	
後半旬	16.8	21.7	12.2	2.9	WNW					8.0			38.4	
旬	18.0	23.4	12.8	3.0	WNW					8.0			82.9	
平年差/比	+0.6	+0.9	-0.2							17			136	

## 地域気象観測旬報

2015年10月21日～31日 宮崎県 (87)  
(4/5)

観測所名	青島										10℃以上積算気温			209
	気温(℃)			風向・風速(m/s)						降水量(mm)			日照(h)	
	平均	最高	最低	平均	最多	最大	風向	瞬間	風向	日計	1時間	10分		
21	21.2	24.8	16.7	2.0	W	3.3	WNW	7.0	NNE	0.0	0.0	0.0	8.3	
22	21.4	23.8	18.0	1.9	W	3.8	N	6.7	NW	0.0	0.0	0.0	2.0	
23	20.2	23.5	16.4	1.7	W	2.9	W	5.3	W	0.0	0.0	0.0	4.0	
24	21.4	25.3	18.3	1.7	W	2.8	ESE	4.9	E	0.0	0.0	0.0	8.1	
25	20.3	23.3	15.5	2.4	N	5.3	N	12.4	N	0.0	0.0	0.0	8.0	
26	17.7	21.9	13.3	1.6	W	3	W	4.7	E	0.0	0.0	0.0	8.0	
27	20.3	26.8	15.1	1.7	WNW	4.9	NW	10.2	NW	0.5	0.5	0.5	7.3	
28	18.2	22.9	15.3	3.3	WNW	6.5	WNW	12.8	W	0.0	0.0	0.0	9.9	
29	16.8	20.9	12.8	1.9	WNW	4	WNW	7.1	WNW	0.0	0.0	0.0	8.2	
30	15.1	16.5	12.9	1.9	W	3	W	5.6	NW	8.5	1.5	0.5	0.0	
31	16.2	19.2	13.0	1.8	W	3.6	WNW	6.2	ENE	2.5	1.0	0.5	3.8	
前半旬	20.9	24.1	17.0	1.9	W					0.0			30.4	
後半旬	17.4	21.4	13.7	2.0	WNW					11.5			37.2	
旬	19.0	22.6	15.2	2.0	W					11.5			67.6	
平年差/比	+1.0	+0.5	+0.8							18			130	

観測所名	赤江										10℃以上積算気温			203
	気温(℃)			風向・風速(m/s)						降水量(mm)			日照(h)	
	平均	最高	最低	平均	最多	最大	風向	瞬間	風向	日計	1時間	10分		
21	19.7	25.2	13.0	4.5	WNW	7.1	NNE	9.8	NNE	0.0	0.0	0.0		
22	20.1	25.1	14.6	4.7	NE	8.5	NNE	10.3	NNE	0.0	0.0	0.0		
23	19.6	24.7	13.3	3.3	WNW	4.7	NNE	8.2	NNE	0.0	0.0	0.0		
24	21.1	25.7	17.1	2.9	WNW	4.5	WNW	6.2	NW	0.0	0.0	0.0		
25	19.6	23.8	14.8	6.6	NNE	11.8	NNE	14.9	NNE	0.0	0.0	0.0		
26	17.0	22.5	10.6	2.9	WNW	5.7	N	6.7	N	0.0	0.0	0.0		
27	20.0	28.0	13.4	4.1	W	8.6	SSE	10.8	SSE	0.0	0.0	0.0		
28	18.1	23.3	14.7	5.8	W	9	W	11.8	W	0.0	0.0	0.0		
29	16.7	21.1	11.6	3.3	WNW	6.6	W	8.7	W	0.0	0.0	0.0		
30	14.9	16.2	13.1	3.0	WNW	4.8	W	7.7	WNW	6.5	1.5	0.5		
31	15.7	19.6	11.4	3.5	WNW	7.5	NE	9.8	ENE	0.5	0.5	0.5		
前半旬	20.0	24.9	14.6	4.4	WNW					0.0				
後半旬	17.1	21.8	12.5	3.8	W					7.0				
旬	18.4	23.2	13.4	4.1	WNW					7.0				
平年差/比	-0.2	+0.1	-1.0							11				

観測所名	都城										10℃以上積算気温			190
	気温(℃)			風向・風速(m/s)						降水量(mm)			日照(h)	
	平均	最高	最低	平均	最多	最大	風向	瞬間	風向	日計	1時間	10分		
21	18.5	25.8	11.5	2.6	NE	5.6	NE	9.5	NE	0.0	0.0	0.0	9.2	
22	19.6	26.0	13.9	3.0	NE	6.9	NE	11.6	NE	0.0	0.0	0.0	10.2	
23	19.1	26.4	11.9	2.2	NNE	4.6	NNE	8.1	NNE	0.0	0.0	0.0	8.6	
24	20.4	28.7	14.6	1.4	N	2.7	N	6.2	NW	0.0	0.0	0.0	9.7	
25	17.9	25.1	11.8	2.6	NE	6.2	NE	10.4	NE	0.0	0.0	0.0	10.1	
26	16.7	25.2	8.9	1.4	NE	3.8	NE	6.2	N	0.0	0.0	0.0	8.3	
27	18.5	26.3	11.7	2.2	SSW	6	SSW	10.9	SSW	12.5	11.5	7.0	6.0	
28	15.8	22.3	10.6	1.5	W	3.6	WNW	7.1	WNW	0.0	0.0	0.0	10.4	
29	15.1	22.6	8.2	1.3	NNW	3.2	S	5.9	SSE	0.0	0.0	0.0	9.9	
30	13.4	14.8	12.2	1.5	NE	3.7	NE	5.5	NE	13.5	2.5	0.5	0.0	
31	15.2	20.7	12.4	1.4	NNE	3.8	NE	5.9	NE	1.5	1.0	0.5	3.2	
前半旬	19.1	26.4	12.7	2.4	NE					0.0			47.8	
後半旬	15.8	22.0	10.7	1.6	NNE					27.5			37.8	
旬	17.3	24.0	11.6	1.9	NE					27.5			85.6	
平年差/比	+0.8	+1.6	0.0							89			141	

観測所名	油津										10℃以上積算気温			214
	気温(℃)			風向・風速(m/s)						降水量(mm)			日照(h)	
	平均	最高	最低	平均	最多	最大	風向	瞬間	風向	日計	1時間	10分		
21	21.7	25.2	17.7	3.3	NE	5.2	NE	9.7	ENE	0.0	0.0	0.0	8.4	
22	22.2	24.9	19.1	2.7	NNE	5.2	NE	10.9	ENE	0.0	0.0	0.0	8.2	
23	21.1	25.5	16.9	2.8	WNW	4.4	NE	8.7	NE	0.0	0.0	0.0	8.4	
24	21.9	26.1	18.7	3.3	WNW	5.5	E	8.3	E	0.0	0.0	0.0	8.6	
25	20.4	24.3	16.1	2.7	NE	5.1	NE	11.0	E	0.0	0.0	0.0	9.0	
26	18.4	23.5	13.7	3.3	WNW	4.6	WNW	7.9	E	0.0	0.0	0.0	9.0	
27	20.6	26.7	14.9	3.7	WNW	6.8	W	10.8	WSW	3.0	3.0	2.5	6.7	
28	18.5	23.2	15.3	4.3	WNW	9.4	WNW	12.8	WNW	0.0	0.0	0.0	9.4	
29	17.3	22.4	12.8	3.6	WNW	5.6	WNW	7.6	WNW	0.0	0.0	0.0	8.6	
30	15.6	17.5	13.6	3.1	WNW	5.6	WNW	7.1	WNW	9.0	2.0	1.0	0.0	
31	15.8	19.2	13.4	2.8	WNW	4.2	ENE	7.6	NE	6.5	2.0	0.5	1.2	
前半旬	21.5	25.2	17.7	3.0	WNW					0.0			42.6	
後半旬	17.7	22.1	14.0	3.5	WNW					18.5			34.9	
旬	19.4	23.5	15.7	3.2	WNW					18.5			77.5	
平年差/比	+0.7	+0.7	+0.7							33			137	



## 地域気象観測旬報

2015年10月21日～31日 宮崎県 (87)

(5/5)

観測所名	串間									10°C以上積算気温			205	
	気温(°C)			風向・風速(m/s)						降水量(mm)				日照 (h)
	平均	最高	最低	平均	最多	最大	風向	瞬間	風向	日計	1時間	10分		
21	20.8	26.2	15.3	2.6	NE	6.7	ENE	12.0	ENE	0.0	0.0	0.0	7.5	
22	22.0	26.6	17.4	3.3	NE	7.5	ENE	12.4	NE	0.0	0.0	0.0	9.8	
23	20.4	26.6	14.2	2.4	NE	5.8	ENE	10.1	E	0.0	0.0	0.0	8.6	
24	21.4	28.3	16.7	1.4	NE	3.2	WSW	5.5	NE	0.0	0.0	0.0	8.8	
25	19.7	25.3	14.5	3.4	NE	6.7	NE	10.9	NE	0.0	0.0	0.0	10.1	
26	17.7	23.9	10.9	2.2	NE	4.6	ENE	7.7	E	0.0	0.0	0.0	9.6	
27	19.9	26.3	13.4	2.0	NE	4.7	SSW	9.4	NW	8.5	8.5	5.0	8.3	
28	17.6	23.4	11.2	2.4	W	5	W	9.8	WNW	0.0	0.0	0.0	10.6	
29	15.5	22.5	9.6	1.4	NE	3	WSW	5.6	W	0.0	0.0	0.0	8.9	
30	14.8	17.4	13.7	0.7	NE	2.4	WNW	4.8	NW	8.5	2.0	1.0	0.0	
31	15.6	19.2	12.5	1.6	NE	3.6	ENE	6.3	NE	10.0	3.0	1.0	1.6	
前半旬	20.9	26.6	15.6	2.6	NE					0.0			44.8	
後半旬	16.9	22.1	11.9	1.7	NE					27.0			39.0	
旬	18.7	24.2	13.6	2.1	NE					27.0			83.8	
平年差/比	+1.1	+1.1	+0.7							62			142	

## 地域雨量観測旬報

2015年10月21日～31日 宮崎県 (87)

(1/1)

観測所名	日之影				諸塚				北方				椎葉				都農				えびの			
	降水量(mm)				降水量(mm)				降水量(mm)				降水量(mm)				降水量(mm)				降水量(mm)			
日付	日計	平年比	最大1時間	最大10分間	日計	平年比	最大1時間	最大10分間	日計	平年比	最大1時間	最大10分間	日計	平年比	最大1時間	最大10分間	日計	平年比	最大1時間	最大10分間	日計	平年比	最大1時間	最大10分間
21	0.0		0.0	0.0	0.0		0.0	0.0	0.0		0.0	0.0	0.0		0.0	0.0	0.0		0.0	0.0	0.0		0.0	0.0
22	0.0		0.0	0.0	0.0		0.0	0.0	0.0		0.0	0.0	0.0		0.0	0.0	0.0		0.0	0.0	0.0		0.0	0.0
23	0.0		0.0	0.0	0.0		0.0	0.0	0.0		0.0	0.0	0.0		0.0	0.0	0.0		0.0	0.0	0.0		0.0	0.0
24	0.0		0.0	0.0	0.0		0.0	0.0	0.0		0.0	0.0	0.0		0.0	0.0	0.0		0.0	0.0	0.0		0.0	0.0
25	0.0		0.0	0.0	0.0		0.0	0.0	0.0		0.0	0.0	0.0		0.0	0.0	0.0		0.0	0.0	0.0		0.0	0.0
半旬計/最大	0.0	//	0.0	0.0	0.0	0	0.0	0.0	0.0	0	0.0	0.0	0.0	//	0.0	0.0	0.0	//	0.0	0.0	0.0	0	0.0	0.0
26	0.0		0.0	0.0	0.0		0.0	0.0	0.0		0.0	0.0	0.0		0.0	0.0	0.0		0.0	0.0	0.0		0.0	0.0
27	3.5		2.5	1.0	1.0		1.0	0.5	0.0		0.0	0.0	5.5		3.0	1.0	0.5		0.5	0.5	8.5		5.0	3.5
28	0.0		0.0	0.0	0.0		0.0	0.0	0.0		0.0	0.0	0.0		0.0	0.0	0.0		0.0	0.0	0.0		0.0	0.0
29	0.0		0.0	0.0	0.0		0.0	0.0	0.0		0.0	0.0	0.0		0.0	0.0	0.0		0.0	0.0	0.0		0.0	0.0
30	0.0		0.0	0.0	1.0		1.0	0.5	0.5		0.5	0.5	1.0		0.5	0.5	4.0		1.5	0.5	14.0		2.5	0.5
31	0.0		0.0	0.0	0.0		0.0	0.0	0.0		0.0	0.0	0.0		0.0	0.0	0.0		0.0	0.0	0.5		0.5	0.5
半旬計/最大	3.5	//	2.5	1.0	2.0	9	1.0	0.5	0.5	2	0.5	0.5	6.5	//	3.0	1.0	4.5	//	1.5	0.5	23.0	75	5.0	3.5
旬計	3.5	//			2.0	5			0.5	1			6.5	//			4.5	//			23.0	47		
旬最大	3.5		2.5	1.0	1.0		1.0	0.5	0.5		0.5	0.5	5.5		3.0	1.0	4.0		1.5	0.5	14.0		5.0	3.5
起日	27		27	27	30		30	30	30		30	30	27		27	27	30		30	30	30		27	27

観測所名	野尻				国富				深瀬				降水量(mm)				降水量(mm)				降水量(mm)			
	降水量(mm)				降水量(mm)				降水量(mm)				降水量(mm)				降水量(mm)				降水量(mm)			
日付	日計	平年比	最大1時間	最大10分間	日計	平年比	最大1時間	最大10分間	日計	平年比	最大1時間	最大10分間	日計	平年比	最大1時間	最大10分間	日計	平年比	最大1時間	最大10分間	日計	平年比	最大1時間	最大10分間
21	0.0		0.0	0.0	0.0		0.0	0.0	0.0		0.0	0.0												
22	0.0		0.0	0.0	0.0		0.0	0.0	0.0		0.0	0.0												
23	0.0		0.0	0.0	0.0		0.0	0.0	0.0		0.0	0.0												
24	0.0		0.0	0.0	0.0		0.0	0.0	0.0		0.0	0.0												
25	0.0		0.0	0.0	0.0		0.0	0.0	0.0		0.0	0.0												
半旬計/最大	0.0	0	0.0	0.0	0.0	0	0.0	0.0	0.0	0	0.0	0.0												
26	0.0		0.0	0.0	0.0		0.0	0.0	0.0		0.0	0.0												
27	0.5		0.5	0.5	0.5		0.5	0.5	3.0		3.0	2.0												
28	0.0		0.0	0.0	0.0		0.0	0.0	0.0		0.0	0.0												
29	0.0		0.0	0.0	0.0		0.0	0.0	0.0		0.0	0.0												
30	10.0		2.0	1.0	7.5		1.5	0.5	11.0		2.0	0.5												
31	0.0		0.0	0.0	0.0		0.0	0.0	6.5		2.5	1.0												
半旬計/最大	10.5	57	2.0	1.0	8.0	41	1.5	0.5	20.5	70	3.0	2.0												
旬計	10.5	34			8.0	22			20.5	40														
旬最大	10.0		2.0	1.0	7.5		1.5	0.5	11.0		3.0	2.0												
起日	30		30	30	30		30	30	30		27	27												

### 地域気象観測月報(集計値)

宮崎県 (87)      2015年10月  
1/1頁

観測所名	高千穂	古江	鞍岡	延岡	日向	神門	西米良	高鍋	加久藤	西都	小林	宮崎	青島	赤江	都城	油津	串間		
気	平均	14.7	19.0	13.5	18.2	18.3	15.6	16.2	19.3	16.8	18.0	17.7	19.0	19.6	19.3	18.1	20.0	19.2	
	平年差	-1.2	-0.7	-0.9	-0.5	-0.7	-0.9	-0.8	-0.3	-0.6	-1.1	-1	-0.4	-0.2	-1.2	-0.5	-0.5	-0.3	
	最高	26.5	27.2	25.6	28.1	28.8	29.0	28.0	29.6	29.1	29.0	28.4	30.8	31.1	31.7	29.9	30.5	30.9	
	起日	19	1	3	4	1	3	24	1	4	1	1	1	1	1	1	1	1	
	最低	3.6	9.1	3.5	8.7	9.1	4.3	6.8	10.3	6.0	7.6	8.7	9.9	12.1	10.6	8.2	11.6	9.6	
	起日	26	14	26	26	31	26	29	26	14	26	12	26	12	26	29	12	29	
	最高平均	23.1	24.6	21.6	24.9	25.3	24.9	24.9	24.7	25.0	24.7	24.2	24.6	23.8	24.3	25.3	24.7	25.5	
	最高平年差	0.5	0.1	1.2	0.7	0.7	1.2	1.0	0.5	1.0	-0.2	0.3	0.3	0.0	-0.3	0.9	0.1	0.5	
	最低平均	8.3	14.3	7.4	12.7	13.3	9.0	10.6	14.0	9.7	11.8	11.9	13.7	15.6	14.1	12.1	15.6	13.5	
	最低平年差	-2.4	-1.6	-2.1	-1.5	-1.3	-2.3	-1.8	-1.2	-2.2	-2.5	-2.5	-1.4	-0.7	-2.4	-1.7	-1.3	-1.4	
	積算気温	457	588	409	566	566	484	501	598	520	557	549	588	609	598	563	619	594	
	温	平均0°C未満日数	0	0	0	0	0	0	0	0	0	0	0	0	0	0	0	0	0
		平均25°C以上日数	0	0	0	0	0	0	0	0	0	0	0	0	0	0	0	0	0
		最高0°C未満日数	0	0	0	0	0	0	0	0	0	0	0	0	0	0	0	0	0
最高25°C以上日数		11	17	4	18	20	17	21	20	21	17	14	14	6	12	22	16	24	
最高30°C以上日数		0	0	0	0	0	0	0	0	0	0	0	1	1	1	0	1	1	
最高35°C以上日数		0	0	0	0	0	0	0	0	0	0	0	0	0	0	0	0	0	
最低0°C未満日数		0	0	0	0	0	0	0	0	0	0	0	0	0	0	0	0	0	
最低25°C以上日数		0	0	0	0	0	0	0	0	0	0	0	0	0	0	0	0	0	
日照		月計	228.2	227.7	186.9	252.2	239.8	215.8	165.2	247.3	244.3	246.3	251.1	240.9	217.0		244.5	215.4	238.2
		平年比	144	133	144	142	138	146	129	136	135	141	144	136	140		139	131	135
	0.1時間未満日数	1	2	1	2	1	1	2	1	1	1	1	1	1		1	2	2	
風向・風速	平均風速	1.4	3.7	1.1	2.8	1.6	0.5	0.6	2.0	1.4	1.9	2.2	3.1	1.9	3.8	1.8	3.3	2.1	
	最大風速	8.5	10.5	5.1	9.9	5.1	3.1	4.4	7.7	6.8	6.7	8.1	11.7	6.6	11.8	6.9	9.8	9.6	
	最大風速風向	NW	N	SSW	N	SW	S	WSW	SW	W	ENE	NNW	WSW	WNW	NNE	NE	W	WSW	
	起日	1	22	27	25	1	26	26	1	1	25	13	1	2	25	22	1	1	
	最大瞬間風速	15.9	17.3	10.6	15.2	10.4	8.7	8.5	12.6	12.3	12	18.4	17	13.9	15.4	11.6	17.5	16.9	
	最大瞬間風速風向	NW	NNE	SSW	WNW	WNW	S	NNE	NNE	WNW	WSW	W	WSW	WNW	W	NE	W	WSW	
	起日	1	31	27	11	28	1	12	25	1	1	1	1	2	1	22	1	1	
	最多風向	NNW	N	WSW	W	W	SSE	WSW	WNW	E	WNW	WNW	WNW	W	WNW	NNE	WNW	NE	
	10m/s以上日数	0	1	0	0	0	0	0	0	0	0	0	2	0	3	0	0	0	
	15m/s以上日数	0	0	0	0	0	0	0	0	0	0	0	0	0	0	0	0	0	
	20m/s以上日数	0	0	0	0	0	0	0	0	0	0	0	0	0	0	0	0	0	
30m/s以上日数	0	0	0	0	0	0	0	0	0	0	0	0	0	0	0	0	0		
降水量	月計	53.0	31.0	63.0	22.0	21.0	42.0	51.0	26.0	67.0	29.0	40.5	19.0	18.0	13.0	41.0	31.5	37.0	
	平年比	45	17	57	12	11	26	39	14	69	19	31	10	7	6	36	16	28	
	最大日降水量	37.5	24.0	37.0	22.0	20.0	39.0	33.5	19.5	49.5	21.5	32.0	10.0	8.5	6.5	13.5	13.0	10.0	
	起日	1	1	1	1	1	1	1	1	1	1	1	1	30	30	30	1	31	
	最大1時間降水量	7.0	12.5	7.0	10.0	10.0	13.0	10.0	12.5	19.5	8.0	6.5	3.0	1.5	2.5	11.5	9.0	8.5	
	起日 時分	1 07:07	1 07:42	1 23:57	1 06:53	1 06:59	1 06:21	1 06:17	1 06:48	1 21:41	1 06:52	1 18:36	1 22:46	30 19:01	1 04:59	27 18:08	1 23:23	27 18:46	
	最大10分間降水量	3.5	4.0	2.5	3.0	3.0	3.0	5.5	6.5	12.5	5.5	4.5	2.0	0.5	1.0	7.0	8.5	5.5	
	起日 時分	1 07:06	27 16:40	1 06:59	1 06:41	1 06:48	1 06:21	1 05:52	1 06:22	1 21:00	1 21:45	1 18:30	1 21:56	31 05:18	1 04:45	27 17:43	1 22:33	1 22:23	
	1mm以上日数	4	2	4	1	2	3	5	2	5	2	4	3	3	2	5	4	4	
	10mm以上日数	1	1	2	1	1	1	2	1	1	1	1	1	0	0	3	1	1	
	30mm以上日数	1	0	1	0	0	1	1	0	1	0	1	0	0	0	0	0	0	
50mm以上日数	0	0	0	0	0	0	0	0	0	0	0	0	0	0	0	0	0		
70mm以上日数	0	0	0	0	0	0	0	0	0	0	0	0	0	0	0	0	0		
100mm以上日数	0	0	0	0	0	0	0	0	0	0	0	0	0	0	0	0	0		

### 地域雨量観測月報(集計値)

宮崎県(87)      2015年10月  
1/1頁

観測所名	日之影	諸塚	北方	椎葉	都農	えびの	野尻	国富	深瀬
月計	28.0	34.5	21.0	81.0	30.0	100.5	40.0	35.5	39.5
平年比	//	23	11	//	//	55	33	25	22
最大日降水量	23.0	30.5	20.5	70.5	25.5	70.5	28.5	27.5	18.0
起日	1	1	1	1	1	1	1	1	1
最大1時間降水量	7.0	8.5	8.5	12.5	11.0	20.0	12.5	14.0	8.5
起日 時分	1 07:14	1 06:33	1 06:44	1 06:19	1 06:50	1 21:51	1 22:20	1 22:25	1 22:56
最大10分間降水量	2.5	2.5	2.0	3.5	3.0	13.5	10.0	10.5	7.0
起日 時分	1 07:14	1 06:30	1 06:25	1 05:54	1 06:40	1 21:05	1 21:32	1 21:39	1 22:06
1mm以上日数	3	4	1	4	2	5	2	2	4
10mm以上日数	1	1	1	1	1	2	2	1	2
30mm以上日数	0	1	0	1	0	1	0	0	0
50mm以上日数	0	0	0	1	0	1	0	0	0
70mm以上日数	0	0	0	1	0	1	0	0	0
100mm以上日数	0	0	0	0	0	0	0	0	0