

宮 崎 県 農 業 気 象 速 報

平成 27 年 9 月 中旬

宮 崎 地 方 気 象 台
平成 27 年 9 月 24 日

気 象 概 況

期間をとおして高気圧に覆われ晴れの日が多かったが、期間の中頃は前線や湿った空気の影響で曇りや雨となった。また、期間をとおして平年より気温が低かった。

生物季節観測では、ススキの開花を平年より 10 日早く 17 日に、モズの初鳴を平年より 8 日遅く 18 日に観測した。

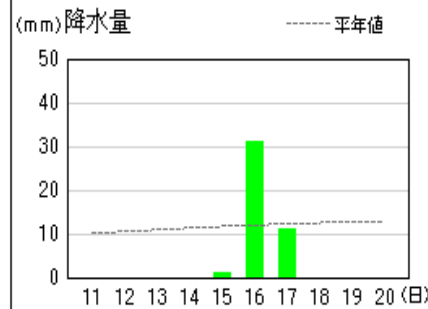
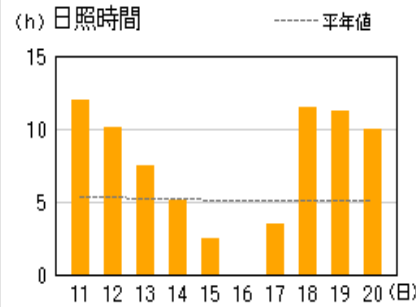
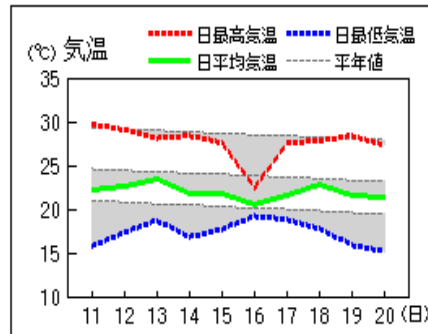
県内各地の旬平均気温は、平年差 -2.7°C ～ -1.2°C で平年より低いか平年よりかなり低く、旬降水量は、7.0mm～118.5mm（平年比 6%～81%）で、平年並か平年より少なかった。旬日照時間は、平年比 109%～143%で、平年より多く、加久藤と小林は平年並だった。

宮崎市の旬平均気温は平年より低く、旬降水量は平年より少なく、旬日照時間は平年より多かった。

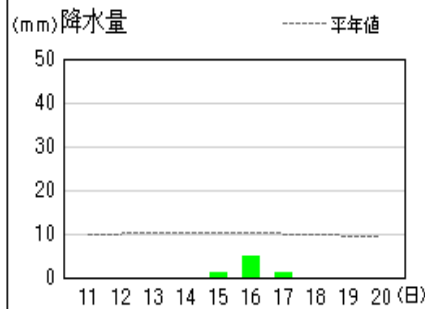
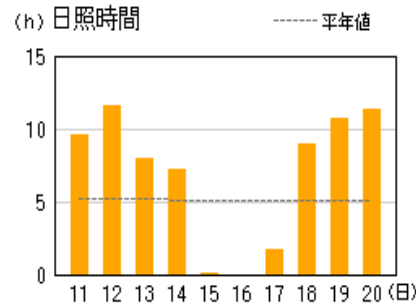
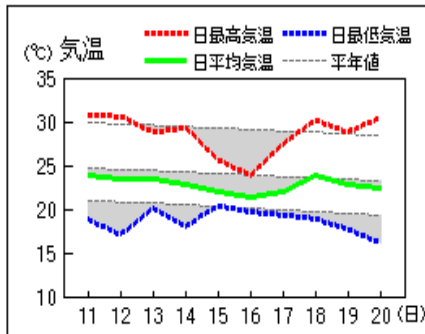
日々の天気概況	宮崎市の昼間の天気
11日 高気圧に覆われた。	晴
12日 高気圧に覆われたが、夜遅く前線が通過した。	晴
13日 はじめ前線の影響を受けたが、次第に高気圧に覆われた。	晴時々曇
14日 はじめ高気圧に覆われたが、次第に気圧の谷や湿った空気の影響を受けた。	曇
15日 気圧の谷や湿った空気の影響を受けた。	曇後雨
16日 九州南岸に停滞した前線の影響を受けた。	雨時々曇
17日 はじめ前線や湿った空気の影響を受けたが、次第に高気圧に覆われた。	曇時々雨一時晴
18日 高気圧に覆われたが、気圧の谷や湿った空気の影響を受けた。	晴後一時曇
19日 高気圧に覆われた。	晴
20日 高気圧に覆われた。	晴

地上気象 気象経過図：2015年09月11日-2015年09月20日

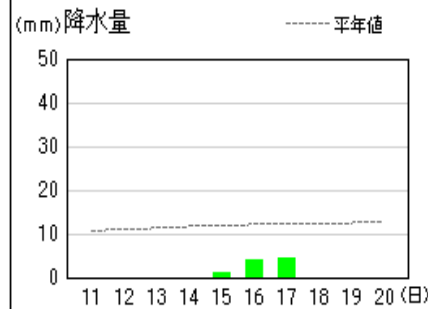
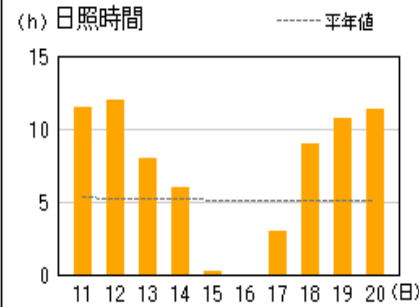
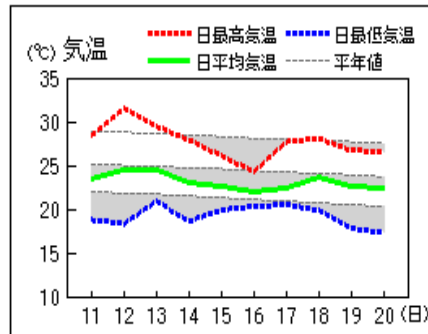
延岡



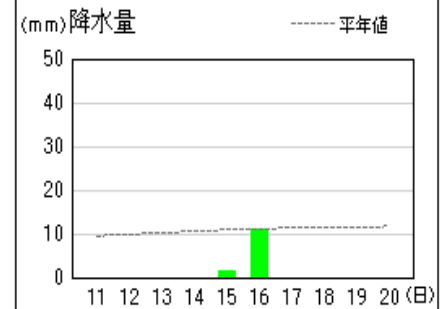
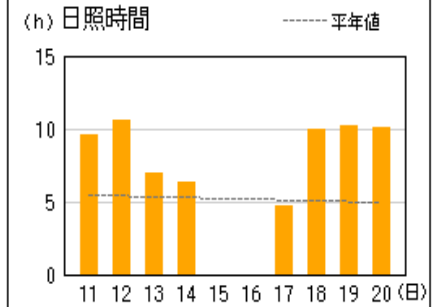
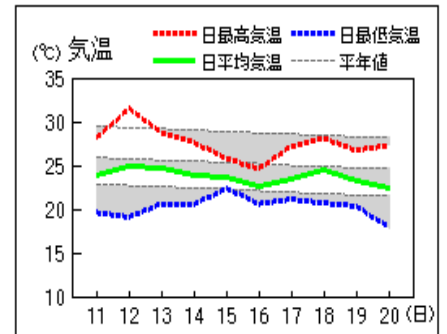
都城



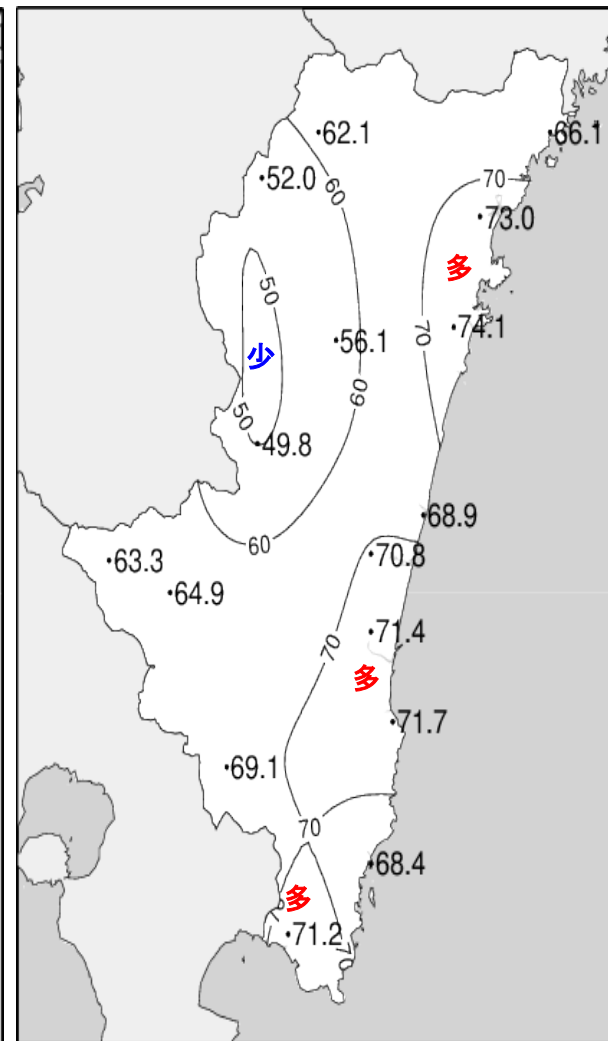
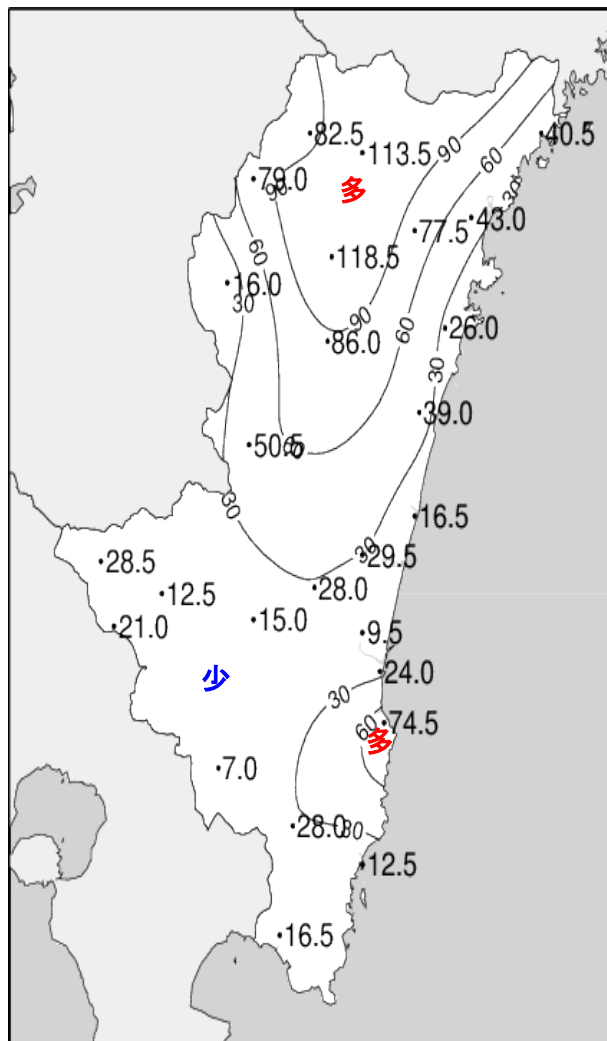
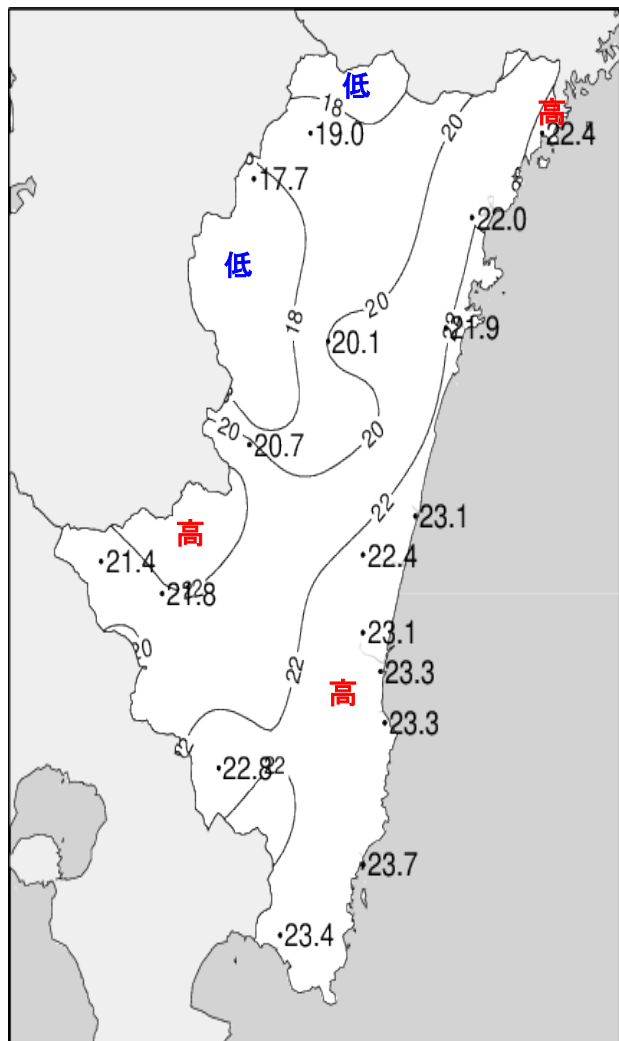
宮崎



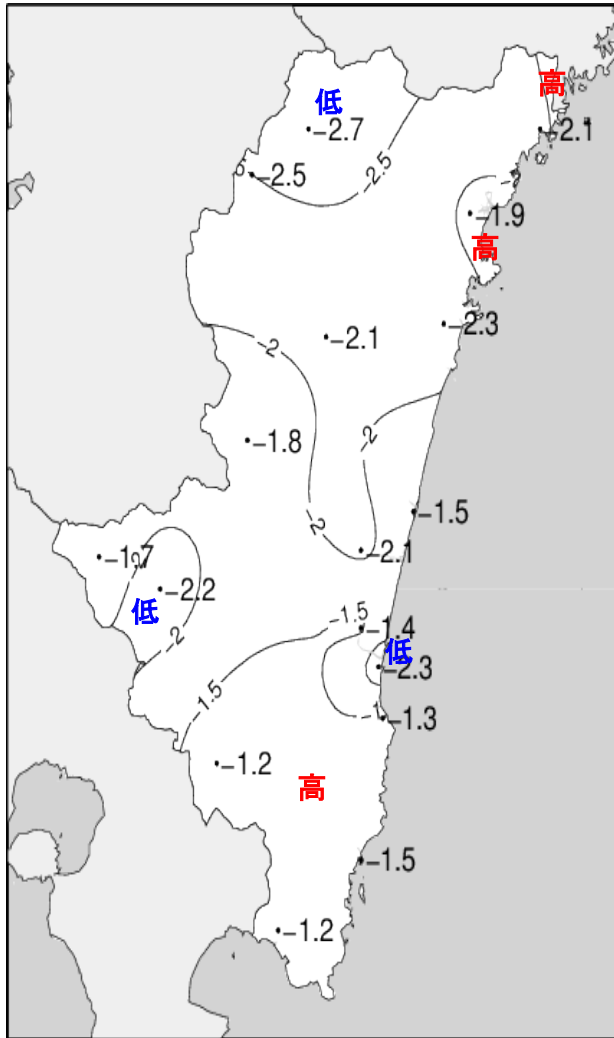
油津



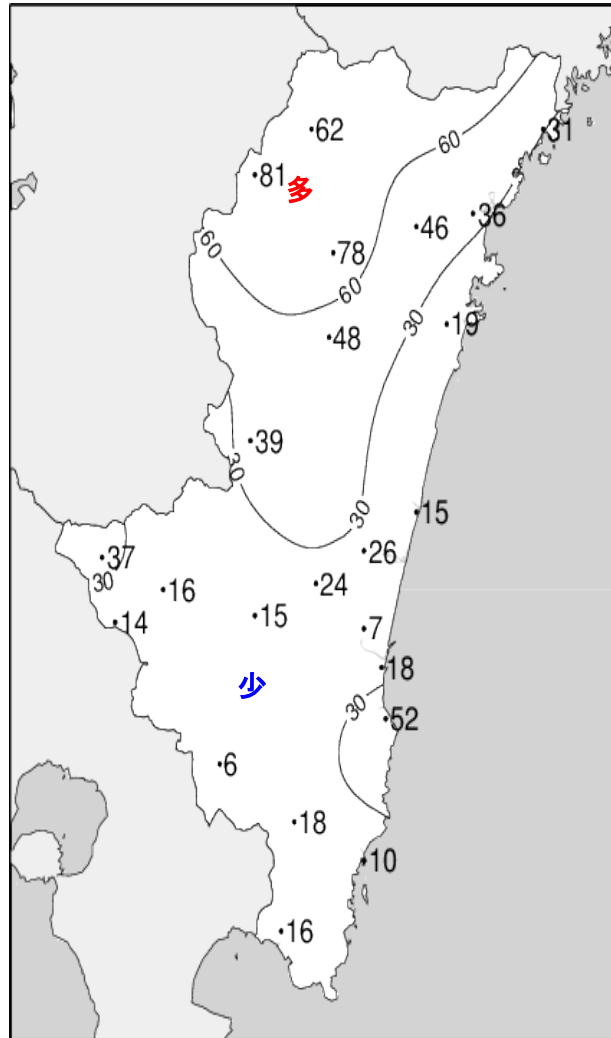
平成27年(2015年)9月中旬 気象分布図



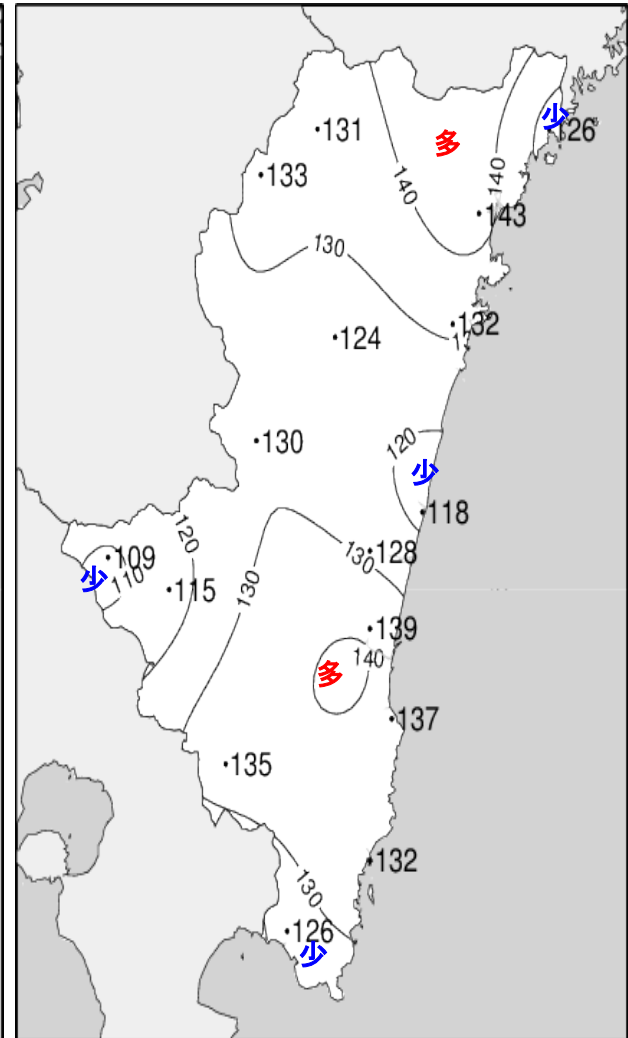
平成27年(2015年)9月中旬 気象分布図(平年差、平年比)



2015年9月中旬気温平年差 (°C)



2015年9月中旬降水量平年比 (%)



2015年9月中旬日照時間平年比 (%)

地域気象観測旬報

2015年9月11日～20日 宮崎県 (87)
(1/5)

観測所名	高千穂									10℃以上積算気温			190
	気温(℃)			風向・風速(m/s)					降水量(mm)			日照(h)	
	平均	最高	最低	平均	最多	最大	風向	瞬間	風向	日計	1時間		
11	19.5	<u>28.8</u>	12.0	1.3	NNW	3.6	NNW	6.4	NNW	0.0	0.0	0.0	11.3
12	20.1	27.1	13.1	1.9	NNW	4.5	NW	8.8	NNW	0.0	0.0	0.0	8.3
13	20.1	25.9	14.7	1.7	NW	4.4	SW	9.0	WSW	0.0	0.0	0.0	8.0
14	18.1	25.9	12.2	1.1	NNW	3.1	SSE	6.6	SSE	0.0	0.0	0.0	4.3
15	18.3	24.7	13.0	0.8	NNW	2	ESE	4.2	E	0.0	0.0	0.0	2.1
16	18.9	22.7	17.5	0.6	SSE	2.5	SSE	4.3	SSE	23.0	7.0	2.0	0.2
17	18.5	26.9	16.6	0.7	SSE	<u>6.1</u>	NW	<u>9.2</u>	NW	<u>59.5</u>	<u>38.0</u>	<u>13.5</u>	2.4
18	19.5	26.4	14.4	1.0	NNW	3	SW	5.7	S	0.0	0.0	0.0	6.9
19	18.3	26.9	12.4	1.1	NNW	2.6	NNW	4.6	NW	0.0	0.0	0.0	9.9
20	18.6	27.6	<u>10.9</u>	1.1	NNW	3.4	SW	6.1	NNW	0.0	0.0	0.0	8.7
前半旬	19.2	26.5	13.0	1.4	NNW					0.0			34.0
後半旬	18.8	26.1	14.4	0.9	NNW					82.5			28.1
旬	19.0	26.3	13.7	1.1	NNW					82.5			62.1
平年差/比	-2.7	-1.2	-3.9							62			131

観測所名	古江									10℃以上積算気温			224
	気温(℃)			風向・風速(m/s)					降水量(mm)			日照(h)	
	平均	最高	最低	平均	最多	最大	風向	瞬間	風向	日計	1時間		
11	22.8	<u>30.2</u>	18.2	3.2	NNE	6.7	N	11.2	N	0.0	0.0	0.0	10.8
12	22.5	27.7	<u>17.7</u>	2.6	NNE	4.9	NNE	7.2	NNE	0.0	0.0	0.0	7.9
13	23.0	28.5	19.5	3.0	N	7.4	N	10.9	N	0.0	0.0	0.0	7.1
14	22.3	27.0	18.7	5.6	N	9.5	NNW	14.0	NNW	0.0	0.0	0.0	4.6
15	22.3	27.4	18.2	2.9	N	6.3	NNE	8.2	NE	2.0	1.0	0.5	3.5
16	20.8	23.1	19.4	4.6	N	8.6	N	14.2	N	<u>26.5</u>	<u>8.5</u>	3.0	0.0
17	21.8	27.3	19.4	3.2	NNE	7.3	NNE	11.1	N	12.0	8.0	<u>4.0</u>	2.6
18	23.4	27.3	19.7	5.8	N	<u>9.9</u>	NNE	<u>17.2</u>	NNE	0.0	0.0	0.0	10.3
19	22.6	27.0	19.0	4.9	N	7.9	N	14.1	NNE	0.0	0.0	0.0	10.2
20	22.5	28.7	18.6	3.5	N	6.4	N	11.2	NNW	0.0	0.0	0.0	9.1
前半旬	22.6	28.2	18.5	3.5	N					2.0			33.9
後半旬	22.2	26.7	19.2	4.4	N					38.5			32.2
旬	22.4	27.4	18.8	3.9	N					40.5			66.1
平年差/比	-2.1	-1.4	-2.4							31			126

観測所名	鞍岡									10℃以上積算気温			177
	気温(℃)			風向・風速(m/s)					降水量(mm)			日照(h)	
	平均	最高	最低	平均	最多	最大	風向	瞬間	風向	日計	1時間		
11	17.9	<u>27.1</u>	11.1	1.3	WSW	2.7	SSW	5.3	SSW	0.0	0.0	0.0	9.8
12	18.8	26.4	12.7	1.0	WSW	2.5	NE	6.2	WSW	0.0	0.0	0.0	8.0
13	17.8	24.0	13.0	0.9	WSW	2	S	5.2	S	0.0	0.0	0.0	5.0
14	16.9	24.7	12.0	0.9	WSW	3	NE	5.6	NNE	0.0	0.0	0.0	4.8
15	18.1	23.0	13.7	0.8	WSW	2.3	SSW	5.8	SW	0.0	0.0	0.0	1.3
16	18.2	21.0	16.3	1.0	WSW	<u>3</u>	WSW	<u>7.9</u>	WNW	12.5	3.5	1.0	0.0
17	17.7	23.9	15.6	0.6	WSW	2.2	NE	3.8	SW	<u>66.5</u>	<u>35.0</u>	<u>16.0</u>	1.5
18	17.9	24.4	13.4	1.0	WSW	2.4	WSW	5.5	ENE	0.0	0.0	0.0	5.2
19	16.9	25.0	11.4	1.2	WSW	2.4	SW	5.7	NE	0.0	0.0	0.0	8.9
20	17.0	26.0	<u>9.6</u>	1.2	WSW	2.5	SSW	5.8	NE	0.0	0.0	0.0	7.5
前半旬	17.9	25.0	12.5	1.0	WSW					0.0			28.9
後半旬	17.5	24.1	13.3	1.0	WSW					79.0			23.1
旬	17.7	24.6	12.9	1.0	WSW					79.0			52.0
平年差/比	-2.5	-1.3	-3.1							81			133

観測所名	延岡									10℃以上積算気温			220
	気温(℃)			風向・風速(m/s)					降水量(mm)			日照(h)	
	平均	最高	最低	平均	最多	最大	風向	瞬間	風向	日計	1時間		
11	22.1	<u>29.7</u>	15.8	2.2	W	4.6	W	7.0	ESE	0.0	0.0	0.0	11.9
12	22.7	29.1	17.3	2.5	W	4.8	E	7.1	W	0.0	0.0	0.0	10.1
13	23.5	28.1	18.7	2.5	W	6.5	E	9.3	E	0.0	0.0	0.0	7.4
14	21.7	28.4	16.8	2.7	W	5	W	7.6	NNE	0.0	0.0	0.0	5.1
15	21.8	27.6	17.7	2.0	W	3.7	E	5.8	ESE	1.0	0.5	0.5	2.4
16	20.5	22.4	19.2	1.7	W	3.6	WNW	5.3	W	<u>31.0</u>	<u>9.0</u>	<u>2.5</u>	0.0
17	21.6	27.6	18.8	2.0	W	4.4	W	7.2	E	11.0	5.5	2.0	3.4
18	22.8	27.8	17.8	3.9	N	<u>8.3</u>	N	<u>13.2</u>	NNE	0.0	0.0	0.0	11.5
19	21.5	28.4	15.9	3.3	W	6.6	N	10.4	N	0.0	0.0	0.0	11.2
20	21.3	27.4	<u>15.2</u>	2.5	W	4.5	W	7.0	W	0.0	0.0	0.0	10.0
前半旬	22.4	28.6	17.3	2.4	W					1.0			36.9
後半旬	21.5	26.7	17.4	2.7	W					42.0			36.1
旬	22.0	27.7	17.3	2.5	W					43.0			73.0
平年差/比	-1.9	-0.9	-2.9							36			143

地域気象観測旬報

2015年9月11日～20日 宮崎県 (87)
(2/5)

観測所名	日向										10℃以上積算気温			219
	気温(℃)			風向・風速(m/s)					降水量(mm)			日照(h)		
	平均	最高	最低	平均	最多	最大	風向	瞬間	風向	日計	1時間		10分	
11	21.7	29.3	16.1	1.3	WNW	3.1	ESE	5.9	SE	0.0	0.0	0.0	11.5	
12	23.0	29.3	18.4	1.6	WNW	3	WNW	6.5	W	0.0	0.0	0.0	10.5	
13	22.9	<u>30.1</u>	18.8	1.5	W	<u>3.9</u>	WNW	7.2	W	0.0	0.0	0.0	9.7	
14	21.8	28.6	17.9	1.4	W	2.8	WNW	6.3	ESE	0.0	0.0	0.0	4.0	
15	21.7	27.5	18.6	1.4	W	2.8	W	6.3	W	3.5	2.5	1.0	2.2	
16	20.3	21.1	19.4	1.8	WSW	2.9	W	5.9	WSW	<u>17.5</u>	<u>5.0</u>	<u>3.0</u>	0.0	
17	22.0	28.7	19.6	1.3	W	2.7	W	5.7	W	5.0	4.5	1.5	3.6	
18	22.2	28.7	17.2	1.5	W	3.7	NE	<u>8.8</u>	ENE	0.0	0.0	0.0	11.2	
19	21.5	28.4	<u>15.7</u>	1.6	W	3.7	W	7.2	ESE	0.0	0.0	0.0	11.0	
20	21.4	27.9	16.3	1.5	W	3.2	WNW	6.8	WNW	0.0	0.0	0.0	10.4	
前半旬	22.2	29.0	18.0	1.4	W					3.5			37.9	
後半旬	21.5	27.0	17.6	1.5	W					22.5			36.2	
旬	21.9	28.0	17.8	1.5	W					26.0			74.1	
平年差/比	-2.3	-1.0	-2.7							19			132	

観測所名	神門										10℃以上積算気温			201
	気温(℃)			風向・風速(m/s)					降水量(mm)			日照(h)		
	平均	最高	最低	平均	最多	最大	風向	瞬間	風向	日計	1時間		10分	
11	20.6	30.9	13.5	0.6	S	2.5	SSE	4.9	SSE	0.0	0.0	0.0	9.3	
12	21.0	<u>31.4</u>	13.8	0.5	SSE	2.5	SSE	5.1	SSE	0.0	0.0	0.0	9.1	
13	21.1	28.2	16.8	0.5	E	2.4	SSE	5.1	E	0.0	0.0	0.0	7.6	
14	19.7	26.6	14.5	0.5	SSE	2.4	SSE	4.6	SSE	0.0	0.0	0.0	3.6	
15	19.5	25.3	15.3	0.4	SE	1.9	SSE	3.7	E	1.5	1.0	1.0	1.5	
16	19.1	20.7	18.1	0.2	S	1.5	SSE	3.1	SSE	<u>71.0</u>	<u>25.5</u>	<u>8.0</u>	0.0	
17	20.6	26.8	17.9	0.4	SSE	<u>2.6</u>	S	5.3	SSE	13.5	10.5	4.5	2.6	
18	20.6	28.8	15.8	0.5	E	2.1	E	4.4	ESE	0.0	0.0	0.0	4.5	
19	19.3	28.7	13.2	0.6	S	2.4	SSE	4.5	SSE	0.0	0.0	0.0	9.0	
20	19.8	29.3	<u>11.7</u>	0.6	SSE	2.4	SSE	<u>5.3</u>	S	0.0	0.0	0.0	8.9	
前半旬	20.4	28.5	14.8	0.5	S					1.5			31.1	
後半旬	19.9	26.9	15.3	0.5	SSE					84.5			25.0	
旬	20.1	27.7	15.1	0.5	S					86.0			56.1	
平年差/比	-2.1	-0.6	-2.8							48			124	

観測所名	西米良										10℃以上積算気温			207
	気温(℃)			風向・風速(m/s)					降水量(mm)			日照(h)		
	平均	最高	最低	平均	最多	最大	風向	瞬間	風向	日計	1時間		10分	
11	21.0	<u>31.0</u>	15.5	0.7	NE	2.6	SSE	5.1	S	0.0	0.0	0.0	7.9	
12	20.6	30.4	14.4	0.4	WNW	1.7	SE	4.7	S	0.0	0.0	0.0	7.8	
13	22.0	28.7	18.1	0.8	SSE	3.7	W	7.0	S	0.0	0.0	0.0	6.3	
14	20.5	28.1	16.1	0.7	WSW	3.4	W	7.2	W	0.0	0.0	0.0	5.0	
15	20.1	25.3	16.8	0.4	W	2.3	WSW	4.0	WSW	1.5	1.0	0.5	1.1	
16	20.3	23.6	19.1	0.5	WSW	2.2	WSW	5.0	W	<u>38.5</u>	<u>25.5</u>	<u>6.5</u>	0.1	
17	21.1	27.4	18.8	0.6	WSW	<u>3.8</u>	W	6.3	W	2.5	2.0	1.5	2.5	
18	21.1	29.1	17.6	0.5	NNE	3	NNE	5.2	SSW	8.0	8.0	5.0	3.9	
19	20.1	28.4	14.6	0.8	WSW	3.4	W	6.1	W	0.0	0.0	0.0	7.5	
20	20.6	30.6	<u>13.7</u>	1.0	NE	3.6	WSW	<u>7.4</u>	WSW	0.0	0.0	0.0	7.7	
前半旬	20.8	28.7	16.2	0.6	WSW					1.5			28.1	
後半旬	20.6	27.8	16.8	0.7	WSW					49.0			21.7	
旬	20.7	28.3	16.5	0.6	WSW					50.5			49.8	
平年差/比	-1.8	-0.2	-2.1							39			130	

観測所名	高鍋										10℃以上積算気温			231
	気温(℃)			風向・風速(m/s)					降水量(mm)			日照(h)		
	平均	最高	最低	平均	最多	最大	風向	瞬間	風向	日計	1時間		10分	
11	23.1	27.8	17.9	1.7	NW	3.4	ESE	5.8	E	0.0	0.0	0.0	11.8	
12	24.0	<u>29.7</u>	19.2	2.2	W	<u>6</u>	SSE	7.7	SSE	0.0	0.0	0.0	11.1	
13	23.9	28.4	20.1	2.0	WNW	4.1	ENE	6.7	ENE	0.0	0.0	0.0	7.5	
14	23.0	28.6	18.4	2.1	NE	4.8	NE	8.3	NE	0.0	0.0	0.0	4.3	
15	23.1	27.0	20.1	2.3	NNE	4.6	NNE	8.5	NNE	1.0	1.0	0.5	0.4	
16	22.1	24.9	20.3	2.9	NNE	5.1	NNE	9.2	N	<u>13.0</u>	<u>9.5</u>	<u>4.5</u>	0.0	
17	22.9	27.3	20.4	1.5	N	3.4	SSE	6.5	N	2.5	1.0	0.5	2.6	
18	23.9	28.5	19.2	2.6	NE	5.8	NE	<u>11.5</u>	NE	0.0	0.0	0.0	9.1	
19	22.8	27.8	16.8	2.1	WNW	5.1	NE	9.0	NE	0.0	0.0	0.0	10.8	
20	22.3	27.5	<u>16.6</u>	1.5	NW	3	E	5.3	E	0.0	0.0	0.0	11.3	
前半旬	23.4	28.3	19.1	2.1	NW					1.0			35.1	
後半旬	22.8	27.2	18.7	2.1	NW					15.5			33.8	
旬	23.1	27.8	18.9	2.1	NW					16.5			68.9	
平年差/比	-1.5	-0.8	-2.1							15			118	

地域気象観測旬報

2015年9月11日～20日 宮崎県 (87)
(3/5)

観測所名	加久藤										10℃以上積算気温			214
	気温(℃)			風向・風速(m/s)						降水量(mm)			日照(h)	
	平均	最高	最低	平均	最多	最大	風向	瞬間	風向	日計	1時間	10分		
11	21.6	29.4	15.6	1.3	WSW	4.4	SW	7.1	WSW	0.0	0.0	0.0	12.0	
12	20.7	28.9	13.5	1.6	WSW	4.2	WNW	8.9	W	0.0	0.0	0.0	9.8	
13	21.7	27.3	16.9	1.5	NW	4.6	NNW	7.1	NNW	0.0	0.0	0.0	9.0	
14	21.4	29.3	15.5	1.4	E	3.7	SE	7.1	SE	0.0	0.0	0.0	6.1	
15	21.2	24.7	18.6	1.6	E	2.7	E	5.4	ESE	1.0	0.5	0.5	0.0	
16	21.4	26.3	18.9	1.5	ENE	2.9	E	6.0	E	5.5	4.0	2.5	0.2	
17	21.3	27.8	18.3	1.2	E	3.9	E	8.0	ESE	22.0	17.0	6.0	2.9	
18	22.1	30.3	17.1	1.0	ENE	2.9	ENE	6.1	ENE	0.0	0.0	0.0	5.0	
19	21.3	29.0	15.7	1.0	ENE	2.5	WNW	4.4	WNW	0.0	0.0	0.0	8.2	
20	20.9	29.4	14.5	1.2	SW	3.2	WNW	6.5	W	0.0	0.0	0.0	10.1	
前半旬	21.3	27.9	16.0	1.5	E					1.0			36.9	
後半旬	21.4	28.6	16.9	1.2	ENE					27.5			26.4	
旬	21.4	28.2	16.5	1.3	ENE					28.5			63.3	
平年差/比	-1.7	-0.8	-2.2							37			109	

観測所名	西都										10℃以上積算気温			224
	気温(℃)			風向・風速(m/s)						降水量(mm)			日照(h)	
	平均	最高	最低	平均	最多	最大	風向	瞬間	風向	日計	1時間	10分		
11	22.4	29.2	17.6	1.8	WNW	5.2	E	8.0	ESE	0.0	0.0	0.0	11.7	
12	23.1	31.0	16.9	1.7	WSW	4.6	ESE	7.0	E	0.0	0.0	0.0	11.1	
13	23.1	29.2	18.5	2.0	WNW	5.8	ESE	10.0	WNW	0.0	0.0	0.0	7.7	
14	22.2	28.2	17.2	1.8	WNW	4.9	ENE	8.0	E	0.0	0.0	0.0	5.3	
15	22.3	27.1	18.9	2.1	NW	4.4	NE	7.0	ENE	0.5	0.5	0.5	0.8	
16	21.8	24.2	20.0	2.4	N	5.4	NE	8.6	NE	27.0	13.5	5.0	0.0	
17	22.3	27.8	19.9	1.3	W	3.4	SE	5.6	SE	2.0	1.5	0.5	2.8	
18	23.2	28.5	18.5	2.0	W	7	ENE	10.3	NE	0.0	0.0	0.0	9.2	
19	21.8	27.1	16.9	2.1	WNW	5.1	ENE	9.1	ENE	0.0	0.0	0.0	10.8	
20	21.4	26.8	15.5	1.8	WNW	4.5	ESE	6.6	E	0.0	0.0	0.0	11.4	
前半旬	22.6	28.9	17.8	1.9	WNW					0.5			36.6	
後半旬	22.1	26.9	18.2	1.9	WNW					29.0			34.2	
旬	22.4	27.9	18.0	1.9	WNW					29.5			70.8	
平年差/比	-2.1	-1.5	-2.5							26			128	

観測所名	小林										10℃以上積算気温			218
	気温(℃)			風向・風速(m/s)						降水量(mm)			日照(h)	
	平均	最高	最低	平均	最多	最大	風向	瞬間	風向	日計	1時間	10分		
11	22.8	30.5	16.8	2.0	WNW	4.4	NW	7.8	WNW	0.0	0.0	0.0	11.8	
12	22.3	29.3	16.6	2.8	WNW	4.7	WNW	8.2	WNW	0.0	0.0	0.0	10.2	
13	22.6	27.9	19.4	2.1	NW	5.3	NNW	8.8	NNW	0.0	0.0	0.0	8.7	
14	21.5	27.5	16.9	1.9	SSE	5.3	SE	9.0	SE	0.0	0.0	0.0	5.7	
15	21.0	25.3	18.6	1.2	S	3	S	4.9	SSE	0.5	0.5	0.5	0.2	
16	20.6	24.0	19.3	1.1	S	4.8	S	6.9	S	7.5	5.0	3.5	0.0	
17	21.4	26.1	19.3	1.8	SE	5	SSE	8.1	S	3.5	3.5	2.0	2.6	
18	22.3	29.0	18.7	1.5	ESE	4.6	SE	7.5	SE	1.0	1.0	1.0	5.8	
19	21.4	28.2	16.0	1.8	SE	4.3	SE	6.9	SE	0.0	0.0	0.0	9.8	
20	21.9	30.0	16.2	1.7	NW	5.3	SE	7.7	ESE	0.0	0.0	0.0	10.1	
前半旬	22.0	28.1	17.7	2.0	WNW					0.5			36.6	
後半旬	21.5	27.5	17.9	1.6	SSE					12.0			28.3	
旬	21.8	27.8	17.8	1.8	NW					12.5			64.9	
平年差/比	-2.2	-1.5	-2.3							16			115	

観測所名	宮崎										10℃以上積算気温			231
	気温(℃)			風向・風速(m/s)						降水量(mm)			日照(h)	
	平均	最高	最低	平均	最多	最大	風向	瞬間	風向	日計	1時間	10分		
11	23.4	28.4	18.8	2.5	WNW	6.1	ESE	8.4	ESE	0.0	0.0	0.0	11.4	
12	24.5	31.5	18.3	3.3	WNW	6	W	8.9	W	0.0	0.0	0.0	12.0	
13	24.4	29.5	20.9	3.5	WNW	6.9	WNW	10.0	WNW	0.0	0.0	0.0	8.0	
14	23.0	27.9	18.6	2.8	ENE	6.2	ENE	9.3	E	0.0	0.0	0.0	5.9	
15	22.6	26.1	19.9	2.3	NE	4.9	NE	7.8	NE	1.0	0.5	0.5	0.2	
16	21.9	24.3	20.3	2.6	NNE	5.5	NE	9.2	NE	4.0	2.0	1.0	0.0	
17	22.5	27.7	20.5	1.6	WNW	4.1	ESE	6.1	SE	4.5	3.0	1.0	3.0	
18	23.7	28.1	19.8	2.7	WNW	7	ENE	10.7	ENE	0.0	0.0	0.0	8.9	
19	22.6	26.7	17.8	3.0	WNW	6.7	ENE	9.7	ENE	0.0	0.0	0.0	10.7	
20	22.3	26.6	17.3	2.9	WNW	5.5	ESE	7.8	E	0.0	0.0	0.0	11.3	
前半旬	23.6	28.7	19.3	2.9	WNW					1.0			37.5	
後半旬	22.6	26.7	19.1	2.6	WNW					8.5			33.9	
旬	23.1	27.7	19.2	2.7	WNW					9.5			71.4	
平年差/比	-1.4	-0.5	-1.9							7			139	

地域気象観測旬報

2015年9月11日～20日 宮崎県 (87)

(4/5)

観測所名		青島									10℃以上積算気温			233
日付	気温(℃)			風向・風速(m/s)						降水量(mm)			日照(h)	
	平均	最高	最低	平均	最多	最大	風向	瞬間	風向	日計	1時間	10分		
11	23.5	27.7	19.7	1.8	W	3.7	ESE	6.7	SE	0.0	0.0	0.0	11.6	
12	24.6	<u>30.2</u>	19.4	1.7	WNW	4.2	WNW	9.2	W	0.0	0.0	0.0	11.6	
13	24.6	29.4	20.3	2.2	WNW	4.5	WNW	8.3	W	0.0	0.0	0.0	7.2	
14	23.7	26.5	19.9	1.6	N	3.6	N	7.6	N	0.0	0.0	0.0	5.6	
15	23.2	25.1	21.7	2.5	W	4.1	N	8.5	NNW	4.0	4.0	4.0	0.0	
16	21.6	22.9	20.5	2.9	WNW	<u>4.6</u>	WNW	9.4	NNE	<u>60.0</u>	<u>28.0</u>	<u>11.0</u>	0.0	
17	22.9	26.4	21.2	1.5	W	2.8	W	5.2	NW	10.5	10.5	7.5	3.0	
18	24.4	27.6	20.8	1.8	N	4.3	N	8.9	N	0.0	0.0	0.0	9.7	
19	22.6	25.6	19.4	1.8	W	4.2	N	<u>10.3</u>	N	0.0	0.0	0.0	11.5	
20	22.0	26.4	<u>17.0</u>	1.5	WSW	3.8	ESE	6.1	ESE	0.0	0.0	0.0	11.5	
前半旬	23.9	27.8	20.2	2.0	W					4.0			36.0	
後半旬	22.7	25.8	19.8	1.9	WNW					70.5			35.7	
旬	23.3	26.8	20.0	1.9	WNW					74.5			71.7	
平年差/比	-1.3	-1.5	-1.5							52			137	

観測所名		赤江									10℃以上積算気温			233
日付	気温(℃)			風向・風速(m/s)						降水量(mm)			日照(h)	
	平均	最高	最低	平均	最多	最大	風向	瞬間	風向	日計	1時間	10分		
11	23.8	27.9	19.4	3.1	WNW	7.4	NE	9.3	NNE	0.0	0.0	0.0		
12	24.3	<u>30.8</u>	18.9	4.0	W	6.8	W	8.7	WSW	0.0	0.0	0.0		
13	24.9	29.9	21.7	4.7	W	7.8	WSW	10.8	W	0.0	0.0	0.0		
14	23.4	26.9	19.1	4.1	NE	7.4	NE	8.7	NE	0.0	0.0	0.0		
15	23.1	25.7	21.2	4.0	NNE	8.4	NNE	10.8	NNE	1.0	1.0	1.0		
16	21.8	23.6	20.4	5.2	N	<u>9.9</u>	NNE	<u>12.3</u>	N	<u>17.0</u>	<u>12.5</u>	<u>7.0</u>		
17	22.8	26.4	20.8	1.9	NW	4.1	E	5.7	N	6.0	5.0	4.5		
18	24.1	27.5	19.9	4.7	NE	8.9	NNE	11.3	NNE	0.0	0.0	0.0		
19	22.6	26.3	18.0	3.6	W	8.1	NNE	11.3	NNE	0.0	0.0	0.0		
20	22.2	26.3	<u>17.4</u>	2.9	WNW	4.4	ENE	7.2	W	0.0	0.0	0.0		
前半旬	23.9	28.2	20.1	4.0	W					1.0				
後半旬	22.7	26.0	19.3	3.7	WNW					23.0				
旬	23.3	27.1	19.7	3.8	WNW					24.0				
平年差/比	-2.3	-2.0	-2.7							18				

観測所名		都城									10℃以上積算気温			228
日付	気温(℃)			風向・風速(m/s)						降水量(mm)			日照(h)	
	平均	最高	最低	平均	最多	最大	風向	瞬間	風向	日計	1時間	10分		
11	23.8	<u>30.7</u>	18.8	1.6	WSW	3.8	SW	7.4	NW	0.0	0.0	0.0	9.6	
12	23.4	30.6	17.1	1.6	WSW	3.8	SW	7.2	SW	0.0	0.0	0.0	11.6	
13	23.5	28.8	20.1	1.6	SSW	3.9	NNW	6.2	NNW	0.0	0.0	0.0	7.9	
14	22.9	29.3	18.0	2.7	NNE	5.4	NE	9.4	NE	0.0	0.0	0.0	7.2	
15	21.9	25.6	20.4	3.5	NNE	5.7	NE	9.8	NE	1.0	0.5	0.5	0.1	
16	21.4	23.9	19.7	3.6	NNE	<u>6.2</u>	NE	<u>10.4</u>	NE	<u>5.0</u>	<u>3.5</u>	<u>1.0</u>	0.0	
17	22.0	27.5	19.3	1.6	N	4.2	S	6.6	S	1.0	1.0	0.5	1.7	
18	23.9	30.2	18.9	2.1	NE	5.1	NNE	8.2	NNE	0.0	0.0	0.0	9.0	
19	22.9	28.8	17.7	2.0	NNE	4.2	NNE	8.0	ENE	0.0	0.0	0.0	10.7	
20	22.5	30.5	<u>16.1</u>	1.7	SSW	4.6	SSW	7.3	SW	0.0	0.0	0.0	11.3	
前半旬	23.1	29.0	18.9	2.2	NNE					1.0			36.4	
後半旬	22.5	28.2	18.3	2.2	NNE					6.0			32.7	
旬	22.8	28.6	18.6	2.2	NNE					7.0			69.1	
平年差/比	-1.2	-0.5	-1.5							6			135	

観測所名		油津									10℃以上積算気温			237
日付	気温(℃)			風向・風速(m/s)						降水量(mm)			日照(h)	
	平均	最高	最低	平均	最多	最大	風向	瞬間	風向	日計	1時間	10分		
11	23.8	28.2	19.6	2.7	WNW	4.1	E	5.7	E	0.0	0.0	0.0	9.6	
12	25.0	<u>31.5</u>	19.1	3.3	WNW	5.2	WSW	7.8	SW	0.0	0.0	0.0	10.6	
13	24.7	28.7	20.6	2.8	WNW	4.9	NW	7.7	ENE	0.0	0.0	0.0	6.9	
14	23.9	27.6	20.5	2.5	NNE	4.8	NE	8.6	NE	0.0	0.0	0.0	6.3	
15	23.7	25.8	22.4	2.4	NNW	4.2	NE	9.7	N	1.5	0.5	0.5	0.0	
16	22.6	24.6	20.6	3.1	NW	5.5	WNW	<u>9.9</u>	NE	<u>11.0</u>	<u>5.0</u>	<u>2.5</u>	0.0	
17	23.5	27.2	21.1	2.0	WNW	4.3	E	6.7	ENE	0.0	0.0	0.0	4.7	
18	24.4	28.1	20.7	2.4	NE	5.5	E	9.1	ENE	0.0	0.0	0.0	10.0	
19	23.3	26.7	20.3	3.2	WNW	<u>6.3</u>	E	9.3	E	0.0	0.0	0.0	10.2	
20	22.4	27.3	<u>17.9</u>	3.7	WNW	5.8	ENE	8.4	ENE	0.0	0.0	0.0	10.1	
前半旬	24.2	28.4	20.4	2.7	WNW					1.5			33.4	
後半旬	23.2	26.8	20.1	2.9	WNW					11.0			35.0	
旬	23.7	27.6	20.3	2.8	WNW					12.5			68.4	
平年差/比	-1.5	-1.2	-1.9							10			132	

地域気象観測旬報

2015年9月11日～20日 宮崎県 (87)

(5/5)

観測所名	串間										10°C以上積算気温			234
	気温(°C)			風向・風速(m/s)						降水量(mm)			日照 (h)	
	平均	最高	最低	平均	最多	最大	風向	瞬間	風向	日計	1時間	10分		
11	23.5	28.1	18.5	1.7	NE	3.9	SW	6.9	SSW	0.0	0.0	0.0	9.8	
12	23.7	29.6	17.3	2.5	WSW	6.1	WSW	9.5	WSW	0.0	0.0	0.0	11.8	
13	24.4	30.6	20.2	1.3	W	3.7	WSW	7.6	WSW	0.0	0.0	0.0	7.5	
14	23.6	28.4	19.9	2.9	NE	5.6	ENE	9.5	E	0.0	0.0	0.0	6.6	
15	22.7	24.3	21.2	2.0	NE	4.6	NE	9.0	NE	4.0	2.0	1.0	0.0	
16	22.6	25.3	20.1	1.7	NE	6.3	NE	11.1	NE	12.5	10.5	3.5	0.3	
17	23.1	27.4	19.4	1.5	NE	4.1	ENE	6.7	NE	0.0	0.0	0.0	3.6	
18	24.3	29.2	19.9	2.9	NE	6.4	ENE	10.3	E	0.0	0.0	0.0	9.0	
19	23.4	28.2	19.0	2.3	NE	4.8	ENE	8.3	E	0.0	0.0	0.0	11.1	
20	22.3	28.4	16.5	1.5	NE	3.3	S	5.6	S	0.0	0.0	0.0	11.5	
前半旬	23.6	28.2	19.4	2.1	NE					4.0			35.7	
後半旬	23.1	27.7	19.0	2.0	NE					12.5			35.5	
旬	23.4	28.0	19.2	2.0	NE					16.5			71.2	
平年差/比	-1.2	-1.3	-1.5							16			126	

地域雨量観測旬報

2015年9月11日～20日 宮崎県 (87)

(1/1)

観測所名	日之影				諸塚				北方				椎葉				都農				えびの			
	降水量(mm)				降水量(mm)				降水量(mm)				降水量(mm)				降水量(mm)				降水量(mm)			
	日計	平年比	最大1時間	最大10分間	日計	平年比	最大1時間	最大10分間	日計	平年比	最大1時間	最大10分間	日計	平年比	最大1時間	最大10分間	日計	平年比	最大1時間	最大10分間	日計	平年比	最大1時間	最大10分間
11	0.0		0.0	0.0	0.0		0.0	0.0	0.0		0.0	0.0	0.0		0.0	0.0	0.0		0.0	0.0	0.0		0.0	0.0
12	0.0		0.0	0.0	0.0		0.0	0.0	0.0		0.0	0.0	0.0		0.0	0.0	0.0		0.0	0.0	0.0		0.0	0.0
13	0.0		0.0	0.0	0.0		0.0	0.0	0.0		0.0	0.0	0.0		0.0	0.0	0.0		0.0	0.0	0.0		0.0	0.0
14	0.0		0.0	0.0	0.0		0.0	0.0	0.0		0.0	0.0	0.0		0.0	0.0	0.0		0.0	0.0	0.0		0.0	0.0
15	0.0		0.0	0.0	0.0		0.0	0.0	0.5		0.5	0.5	0.5		0.5	0.5	2.0		1.0	0.5	1.0		0.5	0.5
半旬計/最大	0.0	//	0.0	0.0	0.0	0	0.0	0.0	0.5	1	0.5	0.5	0.5	//	0.5	0.5	2.0	//	1.0	0.5	1.0	1	0.5	0.5
16	55.0		12.5	6.0	75.0		17.0	5.0	45.0		10.5	3.5	13.0		3.5	1.5	11.5		3.5	1.5	12.5		7.5	3.0
17	58.5		25.0	10.5	43.0		22.0	9.0	32.0		12.0	3.5	2.5		1.5	0.5	25.5		18.5	6.0	6.0		6.0	5.0
18	0.0		0.0	0.0	0.5		0.5	0.5	0.0		0.0	0.0	0.0		0.0	0.0	0.0		0.0	0.0	1.5		1.5	1.5
19	0.0		0.0	0.0	0.0		0.0	0.0	0.0		0.0	0.0	0.0		0.0	0.0	0.0		0.0	0.0	0.0		0.0	0.0
20	0.0		0.0	0.0	0.0		0.0	0.0	0.0		0.0	0.0	0.0		0.0	0.0	0.0		0.0	0.0	0.0		0.0	0.0
半旬計/最大	113.5	//	25.0	10.5	118.5	169	22.0	9.0	77.0	102	12.0	3.5	15.5	//	3.5	1.5	37.0	//	18.5	6.0	20.0	29	7.5	5.0
旬計	113.5	//			118.5	78			77.5	46				16.0	//			39.0	//			21.0	14	
旬最大	58.5		25.0	10.5	75.0		22.0	9.0	45.0		12.0	3.5	13.0		3.5	1.5	25.5		18.5	6.0	12.5		7.5	5.0
起日	17		17	17	16		17	17	16		17	17	16		16	16	17		17	17	16		16	17

観測所名	野尻				国富				深瀬															
	降水量(mm)				降水量(mm)				降水量(mm)				降水量(mm)				降水量(mm)				降水量(mm)			
	日計	平年比	最大1時間	最大10分間	日計	平年比	最大1時間	最大10分間	日計	平年比	最大1時間	最大10分間	日計	平年比	最大1時間	最大10分間	日計	平年比	最大1時間	最大10分間	日計	平年比	最大1時間	最大10分間
11	0.0		0.0	0.0	0.0		0.0	0.0	0.0		0.0	0.0												
12	0.0		0.0	0.0	0.0		0.0	0.0	0.0		0.0	0.0												
13	0.0		0.0	0.0	0.0		0.0	0.0	0.0		0.0	0.0												
14	0.0		0.0	0.0	0.0		0.0	0.0	0.0		0.0	0.0												
15	1.0		0.5	0.5	0.5		0.5	0.5	1.5		1.0	0.5												
半旬計/最大	1.0	2	0.5	0.5	0.5	1	0.5	0.5	1.5	2	1.0	0.5												
16	6.0		1.5	1.5	24.0		18.0	9.5	26.5		24.0	8.5												
17	8.0		7.5	7.0	3.5		2.0	1.0	0.0		0.0	0.0												
18	0.0		0.0	0.0	0.0		0.0	0.0	0.0		0.0	0.0												
19	0.0		0.0	0.0	0.0		0.0	0.0	0.0		0.0	0.0												
20	0.0		0.0	0.0	0.0		0.0	0.0	0.0		0.0	0.0												
半旬計/最大	14.0	33	7.5	7.0	27.5	52	18.0	9.5	26.5	38	24.0	8.5												
旬計	15.0	15			28.0	24			28.0	18														
旬最大	8.0		7.5	7.0	24.0		18.0	9.5	26.5		24.0	8.5												
起日	17		17	17	16		16	16	16		16	16												