

## 宮 崎 県 農 業 気 象 速 報

平成 27 年 8 月 中旬

宮 崎 地 方 気 象 台

平成 27 年 8 月 21 日

## 気 象 概 況

高気圧に覆われて晴れの日もあったが、前線や高気圧の周辺部から流れ込む湿った空気の影響で曇りや雨の日が多く、12日と16日及び18日は日降水量50mm以上の雨となった所があった。宮崎では、16日夜遅くから17日朝にかけ湿った空気の影響で大気の状態が不安定となり雷雨となった。

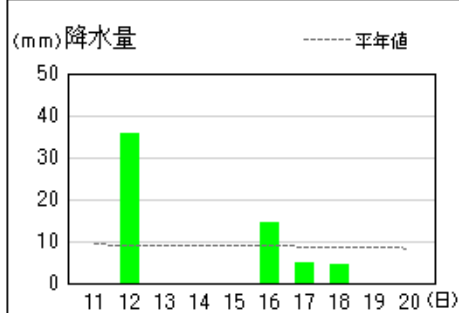
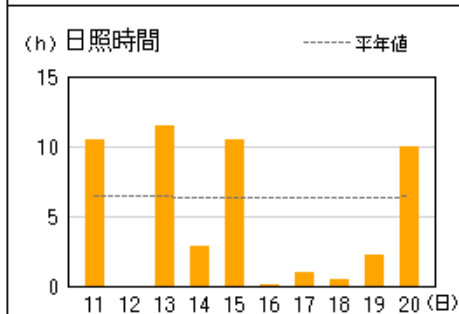
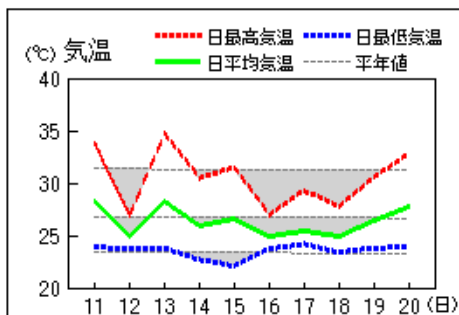
県内各地の旬平均気温は、平年差 $-1.1^{\circ}\text{C}$ ～ $+0.0^{\circ}\text{C}$ で平年並か平年より低く、日向では平年よりかなり低かった。旬降水量は、30.5mm～192.0mm（平年比30%～126%）で平年並か平年より少なく、小林では平年より多かった。旬日照時間は、平年比65%～88%で平年並か平年より少なかった。

宮崎市の旬平均気温は平年並、旬降水量は平年並、旬日照時間は平年より少なかった。

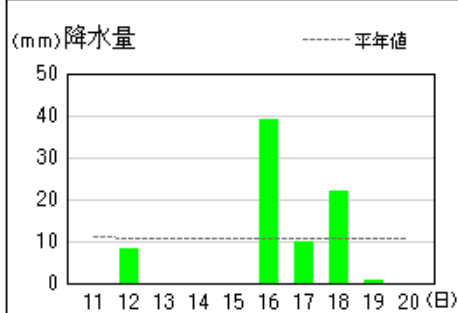
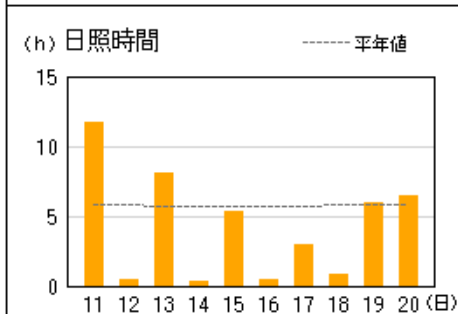
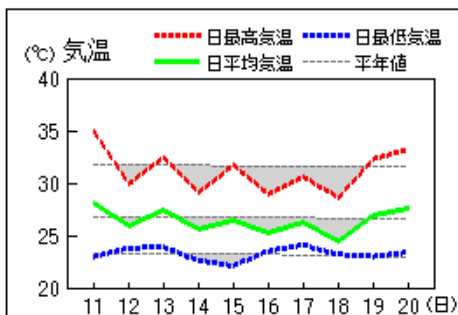
日々の天気概況	宮崎市の昼間の天気
11日 高気圧に覆われた。	晴後一時薄曇
12日 対馬海峡付近に進んだ低気圧から東シナ海に延びる前線の通過の影響を受けた。	曇後雨
13日 高気圧に覆われた。	晴
14日 九州南部の前線や湿った空気の影響を受けた。	曇一時雨
15日 九州南岸まで前線が南下した。	晴時々曇
16日 九州北部まで前線が北上し、湿った空気の影響を受けた。	雨時々曇
17日 九州北部に停滞した前線上に低気圧が発生・北東進し、湿った空気の影響を受けた。	雨後晴時々曇、雷を伴う
18日 九州南部まで南下した前線や湿った空気の影響を受けた。	雨時々曇一時晴
19日 高気圧に覆われたが、湿った空気の影響を受けた。	晴時々曇
20日 高気圧に覆われたが、湿った空気の影響を受けた。	晴時々曇

地上気象 気象経過図：2015年08月11日-2015年08月20日

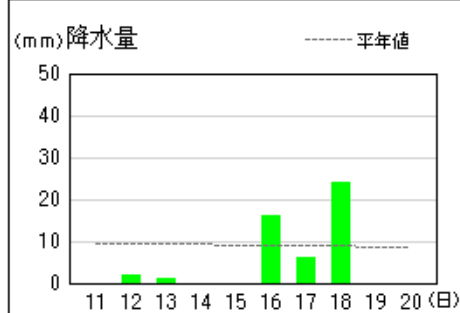
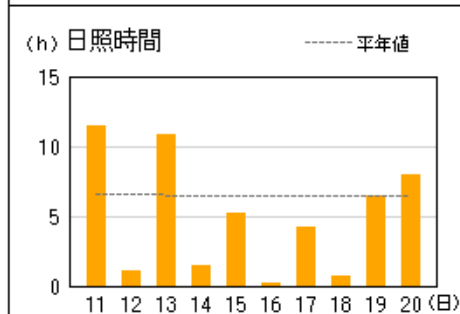
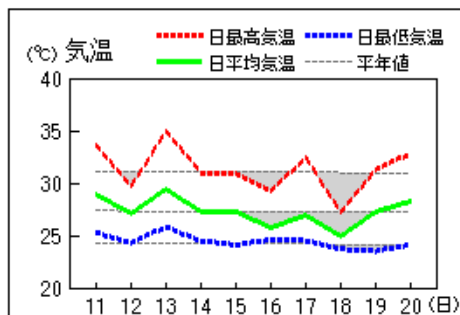
延岡



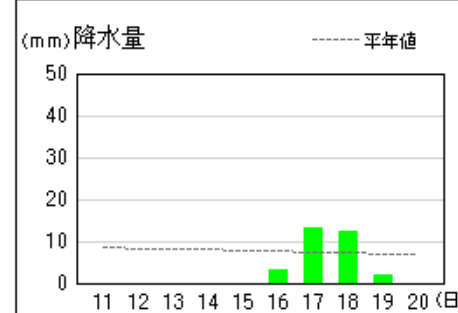
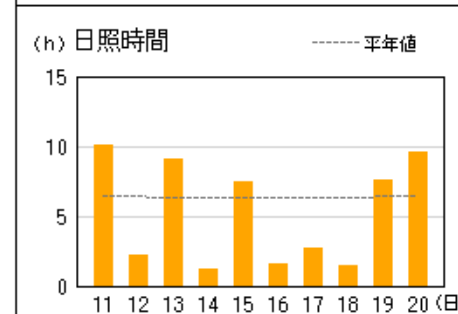
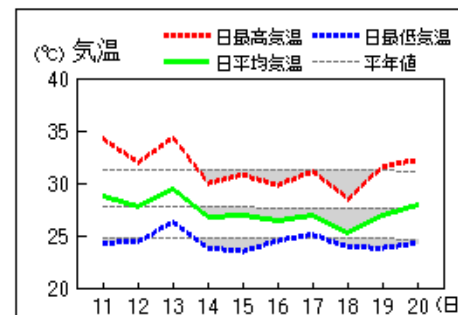
都城



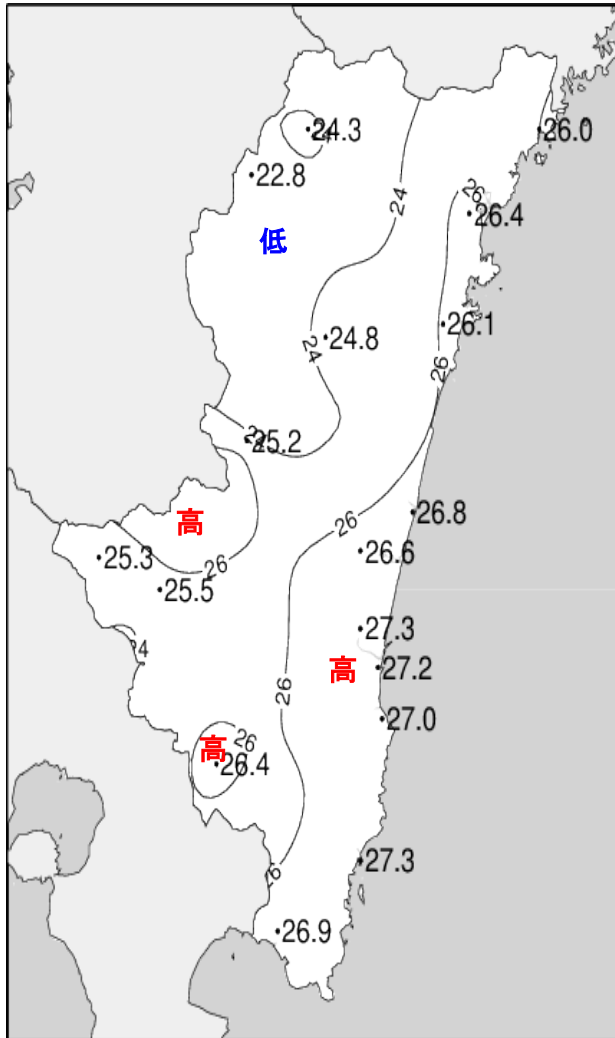
宮崎



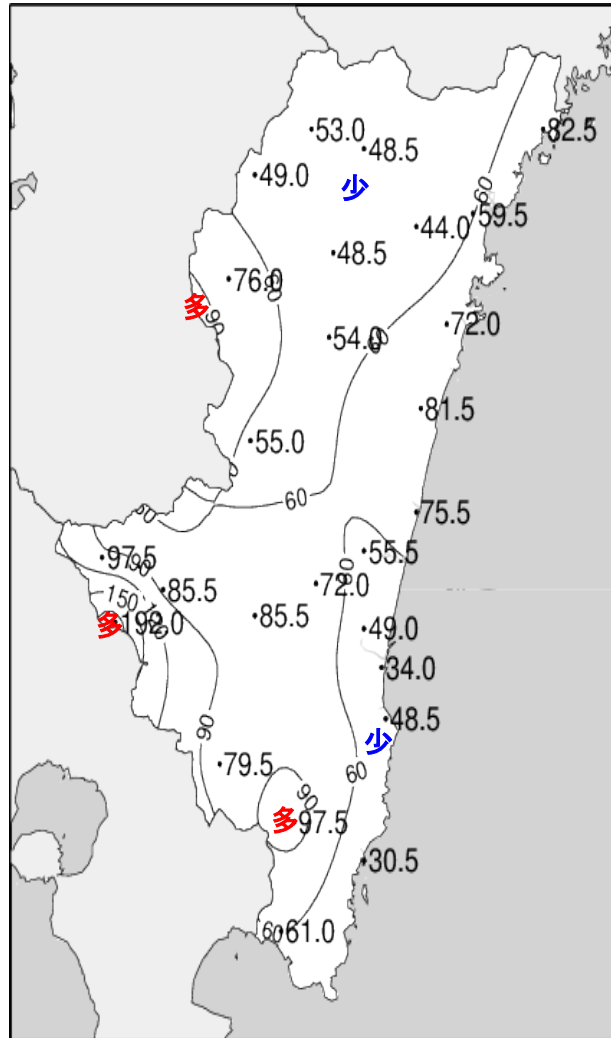
油津



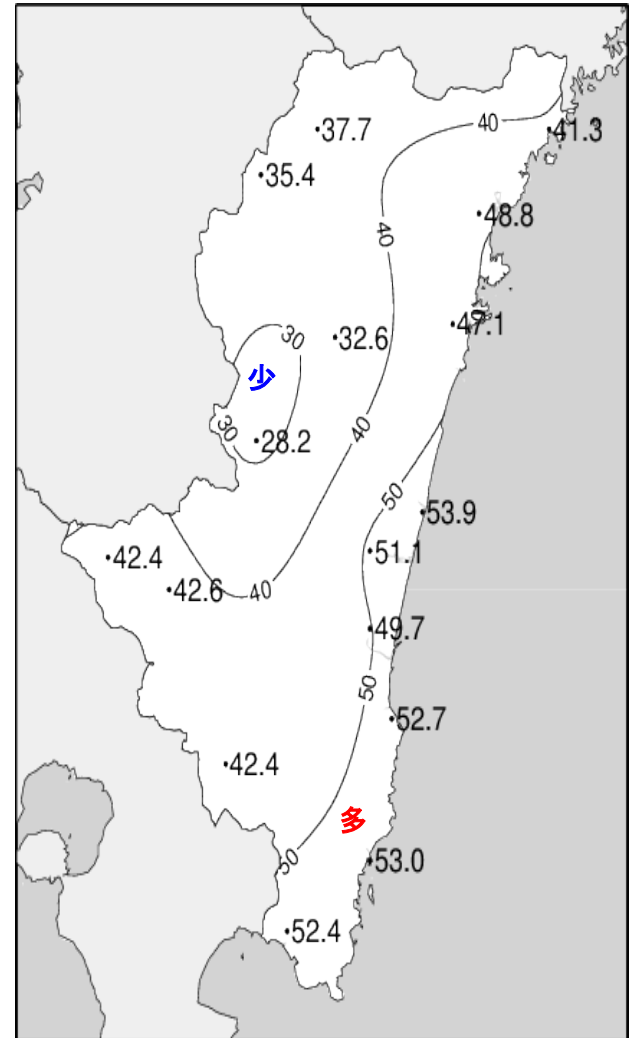
# 平成27年(2015年)8月中旬 気象分布図



2015年8月中旬気温観測値 (°C) メッシュ平年値補正

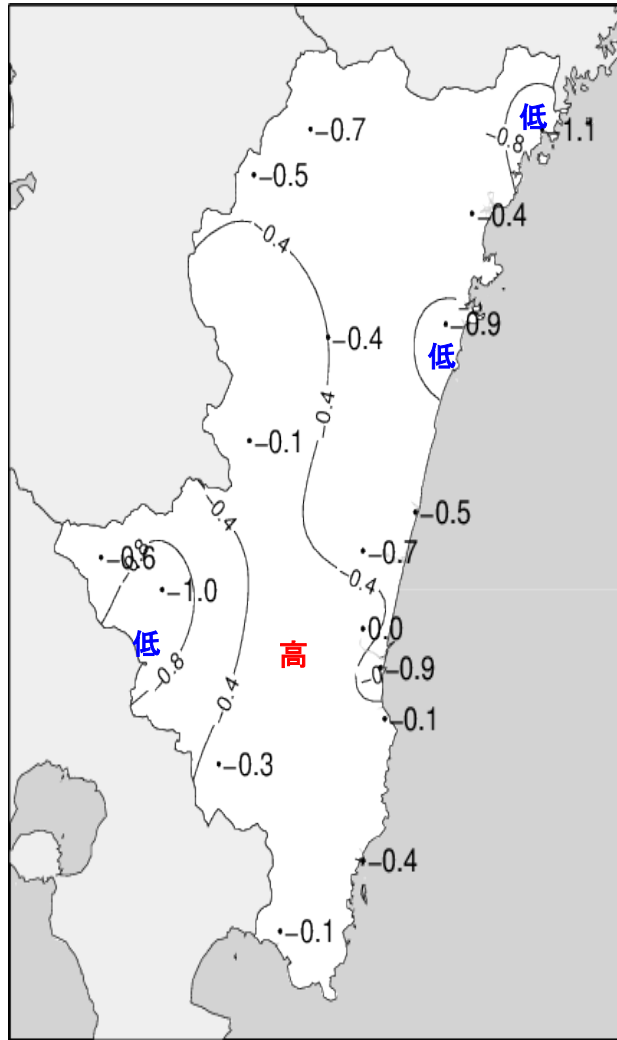


2015年8月中旬降水量観測値 (ミリ)

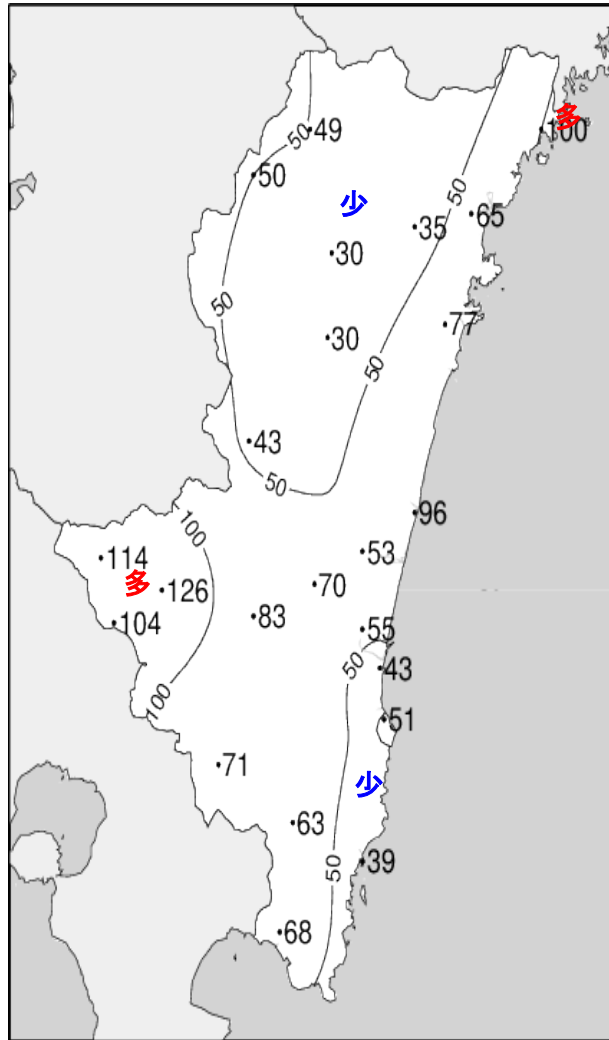


2015年8月中旬日照時間観測値 (時間)

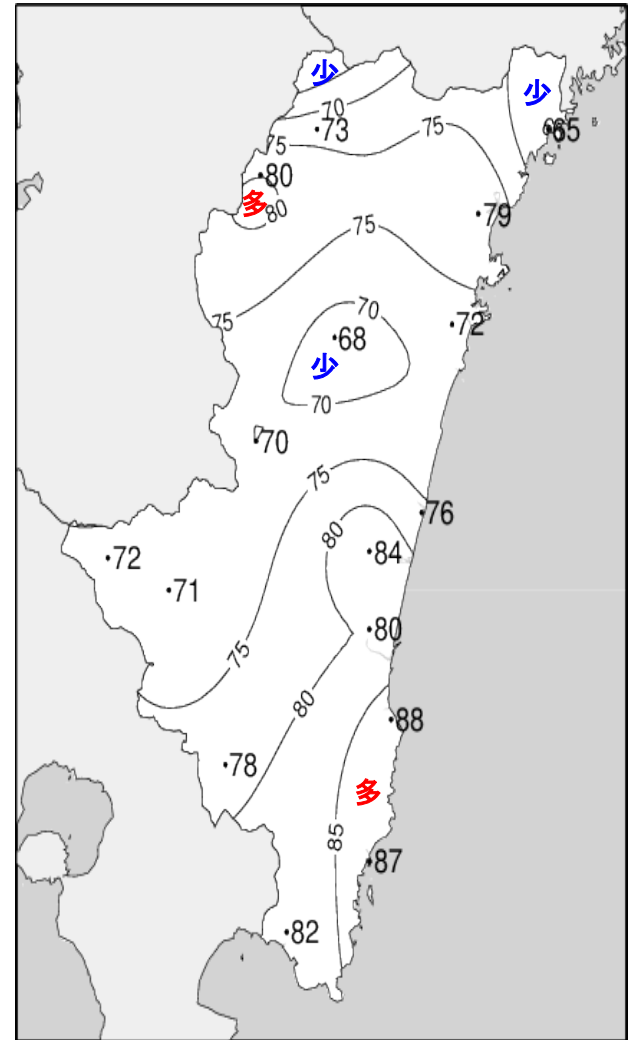
## 平成27年(2015年)8月中旬 気象分布図(平年差、平年比)



2015年8月中旬気温平年差 (°C)



2015年8月中旬降水量平年比 (%)



2015年8月中旬日照時間平年比 (%)

## 地域気象観測旬報

2015年8月11日～20日 宮崎県 (87)  
(1/5)

観測所名	高千穂									10℃以上積算気温				243
	気温(℃)			風向・風速(m/s)					降水量(mm)			日照(h)		
	平均	最高	最低	平均	最多	最大	風向	瞬間	風向	日計	1時間		10分	
11	25.9	33.8	19.9	1.6	NNW	3.6	NNW	7.8	SW	0.0	0.0	0.0	10.3	
12	22.4	24.8	20.5	0.9	NNW	3.5	SSE	7.9	SE	21.0	7.5	2.0	0.0	
13	24.7	29.2	21.9	2.4	NNW	5.8	NNW	10.6	NW	1.0	0.5	0.5	4.7	
14	24.3	30.0	20.4	1.9	NNW	4.3	NW	7.4	NNW	0.0	0.0	0.0	4.8	
15	24.4	31.5	19.2	1.4	SE	4	SSE	7.0	SSE	0.0	0.0	0.0	9.1	
16	23.9	27.5	21.4	0.8	SSE	2.7	SE	5.6	SSE	0.0	0.0	0.0	0.1	
17	23.6	26.5	21.9	0.7	SE	2.4	NW	4.8	NW	26.5	10.0	7.0	0.4	
18	23.1	25.3	21.5	0.7	SSE	2.3	SSE	5.5	SE	2.5	2.0	1.0	0.6	
19	24.6	29.1	22.0	0.8	SSE	2.5	SSE	5.7	SE	2.0	2.0	0.5	0.9	
20	25.8	32.3	21.8	0.9	NNW	2.3	NNW	4.9	SSW	0.0	0.0	0.0	6.8	
前半旬	24.3	29.9	20.4	1.6	NNW					22.0			28.9	
後半旬	24.2	28.1	21.7	0.8	SSE					31.0			8.8	
旬	24.3	29.0	21.1	1.2	NNW					53.0			37.7	
平年差/比	-0.7	-1.3	-0.4							49			73	

観測所名	古江									10℃以上積算気温				260
	気温(℃)			風向・風速(m/s)					降水量(mm)			日照(h)		
	平均	最高	最低	平均	最多	最大	風向	瞬間	風向	日計	1時間		10分	
11	27.8	32.4	23.8	2.4	N	4.3	SSW	5.8	S	0.0	0.0	0.0	10.7	
12	25.3	27.7	23.7	2.2	N	6.7	S	13.1	S	38.5	24.5	12.0	0.0	
13	26.6	33.3	22.9	1.8	N	5.1	E	8.0	ENE	0.0	0.0	0.0	5.6	
14	25.2	29.3	22.1	1.3	N	3.3	SSE	5.2	SSE	0.0	0.0	0.0	1.9	
15	26.5	31.9	22.8	2.4	NNE	5.1	NNE	8.8	NNE	0.0	0.0	0.0	10.8	
16	24.9	27.2	23.8	1.5	NNE	3.3	SSE	8.4	SE	30.5	20.5	6.0	0.0	
17	25.5	27.3	24.0	1.2	N	5.3	NNW	9.0	NNW	1.5	0.5	0.5	0.0	
18	24.9	28.8	22.5	1.7	N	5.5	N	9.1	N	10.0	9.5	5.0	1.2	
19	26.1	30.0	23.7	1.4	NNE	3.7	SSE	5.0	SSE	2.0	1.0	1.0	2.7	
20	27.1	30.4	23.7	1.7	NNE	4	S	6.3	S	0.0	0.0	0.0	8.4	
前半旬	26.3	30.9	23.1	2.0	N					38.5			29.0	
後半旬	25.7	28.7	23.5	1.5	NNE					44.0			12.3	
旬	26.0	29.8	23.3	1.8	N					82.5			41.3	
平年差/比	-1.1	-1.2	-0.7							100			65	

観測所名	鞍岡									10℃以上積算気温				228
	気温(℃)			風向・風速(m/s)					降水量(mm)			日照(h)		
	平均	最高	最低	平均	最多	最大	風向	瞬間	風向	日計	1時間		10分	
11	24.0	32.2	18.0	1.1	WSW	3	ENE	6.6	E	0.0	0.0	0.0	10.5	
12	21.3	24.0	19.0	0.8	WSW	1.9	ENE	4.6	N	21.5	8.0	2.5	0.0	
13	23.6	28.5	19.1	1.0	SSW	2.8	SSW	7.9	SSW	0.0	0.0	0.0	4.5	
14	21.9	28.8	17.9	0.7	W	2.3	ENE	7.2	S	0.0	0.0	0.0	4.2	
15	23.2	30.4	17.4	0.9	WSW	2.4	NE	4.5	NE	0.0	0.0	0.0	8.0	
16	22.7	26.3	20.5	0.7	WSW	2.9	SW	5.9	SW	0.0	0.0	0.0	0.1	
17	22.4	26.0	21.1	0.5	ENE	2.4	NE	4.3	ENE	23.5	11.0	5.5	0.4	
18	22.0	24.8	19.4	0.6	WSW	3.1	SSW	5.2	SSW	2.5	2.0	1.0	1.1	
19	23.3	27.0	20.9	0.5	ENE	1.5	ENE	3.1	NE	1.5	1.5	0.5	0.3	
20	23.6	29.9	19.0	0.9	WSW	2	SSW	4.7	WSW	0.0	0.0	0.0	6.3	
前半旬	22.8	28.8	18.3	0.9	WSW					21.5			27.2	
後半旬	22.8	26.8	20.2	0.6	WSW					27.5			8.2	
旬	22.8	27.8	19.2	0.8	WSW					49.0			35.4	
平年差/比	-0.5	-0.8	-0.3							50			80	

観測所名	延岡									10℃以上積算気温				264
	気温(℃)			風向・風速(m/s)					降水量(mm)			日照(h)		
	平均	最高	最低	平均	最多	最大	風向	瞬間	風向	日計	1時間		10分	
11	28.3	33.7	23.9	2.3	W	5.4	E	7.9	E	0.0	0.0	0.0	10.4	
12	24.9	26.9	23.7	1.8	W	5	S	8.4	SSW	35.5	27.5	12.0	0.0	
13	28.2	34.7	23.8	3.3	W	7.4	W	13.2	W	0.0	0.0	0.0	11.4	
14	26.0	30.5	22.7	1.7	W	4.4	SE	8.3	SE	0.0	0.0	0.0	2.8	
15	26.6	31.5	22.1	2.2	W	4.4	ESE	7.5	SE	0.0	0.0	0.0	10.4	
16	25.0	27.0	23.7	1.5	W	4.1	NE	7.2	NE	14.5	11.5	3.5	0.1	
17	25.5	29.3	24.2	1.4	W	5.4	E	7.0	E	5.0	2.5	1.0	1.0	
18	24.9	27.8	23.4	1.1	W	3.5	SE	5.6	SE	4.5	2.5	1.0	0.5	
19	26.5	30.6	23.8	1.7	WSW	3.8	SE	7.2	SE	0.0	0.0	0.0	2.2	
20	27.8	32.8	23.9	2.2	W	4.7	S	9.0	S	0.0	0.0	0.0	10.0	
前半旬	26.8	31.5	23.2	2.3	W					35.5			35.0	
後半旬	25.9	29.5	23.8	1.6	W					24.0			13.8	
旬	26.4	30.5	23.5	1.9	W					59.5			48.8	
平年差/比	-0.4	-0.8	0.0							65			79	

# 地域気象観測旬報

2015年8月11日～20日 宮崎県 (87)  
(2/5)

観測所名	日向										10℃以上積算気温			261
	気温(℃)			風向・風速(m/s)						降水量(mm)			日照(h)	
	平均	最高	最低	平均	最多	最大	風向	瞬間	風向	日計	1時間	10分		
11	28.2	33.6	24.8	1.6	W	3.4	SE	6.2	ESE	0.0	0.0	0.0	10.1	
12	25.1	27.6	23.5	1.0	W	2.8	W	7.7	W	37.0	30.0	8.5	0.2	
13	28.0	34.5	23.9	1.4	W	3.6	W	7.8	W	0.0	0.0	0.0	11.7	
14	25.5	30.4	22.2	0.7	WSW	2.4	SE	5.7	SE	0.0	0.0	0.0	2.2	
15	26.6	32.0	22.5	1.1	W	3.3	ESE	5.5	E	0.0	0.0	0.0	10.1	
16	24.5	25.8	23.8	0.6	W	2.3	W	5.1	N	18.5	6.5	4.5	0.0	
17	25.2	29.5	24.0	0.3	W	2.2	ESE	4.5	NE	5.0	3.5	1.0	0.6	
18	24.4	26.5	23.1	0.7	W	3	SE	5.0	W	11.5	6.0	2.0	0.0	
19	26.1	30.1	23.3	1.1	W	3.5	E	7.3	ESE	0.0	0.5	0.0	3.4	
20	27.0	32.2	23.1	1.2	ESE	2.9	ESE	6.6	SE	0.0	0.0	0.0	8.8	
前半旬	26.7	31.6	23.4	1.2	W					37.0			34.3	
後半旬	25.4	28.8	23.5	0.8	W					35.0			12.8	
旬	26.1	30.2	23.4	1.0	W					72.0			47.1	
平年差/比	-0.9	-1.6	-0.2							77			72	

観測所名	神門										10℃以上積算気温			248
	気温(℃)			風向・風速(m/s)						降水量(mm)			日照(h)	
	平均	最高	最低	平均	最多	最大	風向	瞬間	風向	日計	1時間	10分		
11	26.5	36.0	20.9	0.5	NE	2.5	SSE	5.1	N	0.0	0.0	0.0	8.1	
12	22.7	24.6	20.8	0.2	ESE	0.8	NNE	2.3	ESE	24.5	8.0	3.5	0.0	
13	26.6	33.5	21.4	0.7	S	2.8	S	8.4	SSW	0.5	0.5	0.5	9.1	
14	24.2	30.8	19.4	0.5	SE	2.2	SSE	4.5	S	0.0	0.0	0.0	2.3	
15	25.3	31.8	20.1	0.6	SE	2.8	SSE	6.4	SSE	0.5	0.5	0.5	5.8	
16	23.6	25.3	22.5	0.3	SSE	1.7	SSE	3.4	SSE	10.0	6.0	2.0	0.0	
17	24.7	29.5	22.8	0.3	SSE	1.5	SSE	3.5	SSW	5.5	4.5	1.0	0.6	
18	23.5	24.9	22.1	0.2	S	1.4	SE	2.9	SSE	12.0	4.5	1.5	0.0	
19	25.2	30.1	22.1	0.4	SSE	2.4	SSE	5.3	S	1.0	2.5	0.5	0.7	
20	26.1	34.0	21.1	0.5	S	2.6	S	5.2	SSE	0.0	0.0	0.0	6.0	
前半旬	25.1	31.3	20.5	0.5	SE					25.5			25.3	
後半旬	24.6	28.8	22.1	0.3	SSE					28.5			7.3	
旬	24.8	30.1	21.3	0.4	SSE					54.0			32.6	
平年差/比	-0.4	-0.9	0.0							30			68	

観測所名	西米良										10℃以上積算気温			252
	気温(℃)			風向・風速(m/s)						降水量(mm)			日照(h)	
	平均	最高	最低	平均	最多	最大	風向	瞬間	風向	日計	1時間	10分		
11	27.2	37.4	21.3	0.5	N	2.2	SSE	6.4	S	0.0	0.0	0.0	8.6	
12	23.1	24.7	21.5	0.1	SW	1.9	W	3.0	WSW	17.5	6.0	2.0	0.0	
13	26.0	32.8	22.7	0.6	NNE	2.6	NNE	5.6	NNE	1.0	1.0	0.5	4.7	
14	24.5	31.7	20.9	0.4	NNE	1.6	SE	3.5	SE	0.0	0.0	0.0	1.6	
15	25.7	31.9	20.4	1.0	WSW	4	WSW	6.9	WSW	0.0	0.0	0.0	6.5	
16	24.8	27.9	23.2	0.3	WNW	2.6	WSW	3.8	NNW	12.0	5.0	3.0	0.1	
17	25.1	30.2	23.3	0.2	NNE	2.1	NNE	4.9	NNE	4.5	4.5	1.0	1.2	
18	23.6	25.4	22.5	0.2	WSW	1.6	WSW	2.9	S	19.0	4.0	2.0	0.0	
19	25.3	29.8	22.7	0.2	SSW	2.2	WSW	3.1	SW	1.0	1.0	0.5	0.9	
20	26.2	33.6	22.5	0.3	N	1.4	N	3.2	NE	0.0	0.0	0.0	4.6	
前半旬	25.3	31.7	21.4	0.5	NNE					18.5			21.4	
後半旬	25.0	29.4	22.8	0.2	WNW					36.5			6.8	
旬	25.2	30.5	22.1	0.4	NNE					55.0			28.2	
平年差/比	-0.1	-0.6	+0.3							43			70	

観測所名	高鍋										10℃以上積算気温			268
	気温(℃)			風向・風速(m/s)						降水量(mm)			日照(h)	
	平均	最高	最低	平均	最多	最大	風向	瞬間	風向	日計	1時間	10分		
11	28.3	31.7	24.7	1.9	W	4.8	SSE	6.7	SE	0.0	0.0	0.0	11.0	
12	26.5	28.6	24.9	2.9	SW	6.4	SW	10.3	SW	5.0	2.5	1.5	0.5	
13	29.2	36.2	25.5	3.1	W	5.8	SW	10.5	WNW	0.0	0.0	0.0	11.7	
14	26.7	30.8	22.7	2.0	WSW	5.2	S	7.4	SSE	0.0	0.0	0.0	2.1	
15	27.1	30.5	23.6	1.5	W	3.1	SSE	4.6	SE	0.0	0.0	0.0	9.2	
16	25.4	26.9	24.5	1.3	NNW	3.8	N	6.6	NNE	51.5	16.5	5.5	0.0	
17	26.3	30.0	24.3	2.4	SSW	5.8	SSE	8.3	S	6.0	3.5	1.0	2.8	
18	24.7	27.0	23.3	1.5	NE	3.4	NE	6.0	E	13.0	3.5	2.5	0.7	
19	26.5	29.9	23.3	1.8	SE	5.7	S	8.2	S	0.0	0.0	0.0	7.4	
20	27.5	30.9	24.1	2.7	S	7.2	S	10.4	S	0.0	0.0	0.0	8.5	
前半旬	27.6	31.6	24.3	2.3	WSW					5.0			34.5	
後半旬	26.1	28.9	23.9	1.9	NE					70.5			19.4	
旬	26.8	30.3	24.1	2.1	W					75.5			53.9	
平年差/比	-0.5	-0.8	0.0							96			76	

# 地域気象観測旬報

2015年8月11日～20日 宮崎県 (87)  
(3/5)

観測所名	加久藤									10℃以上積算気温			253
日付	気温(℃)			風向・風速(m/s)					降水量(mm)			日照(h)	
	平均	最高	最低	平均	最多	最大	風向	瞬間	風向	日計	1時間		10分
11	26.2	33.2	20.5	1.7	WSW	4.4	WSW	7.9	SW	0.0	0.0	0.0	10.4
12	24.4	26.3	22.2	1.7	WNW	4.2	SSW	9.5	SSW	23.0	11.5	6.0	0.1
13	26.2	31.1	22.1	2.8	WSW	5.2	WSW	9.7	WNW	3.5	3.5	2.5	10.4
14	24.2	29.4	21.0	1.4	WNW	3.2	SW	5.8	SW	0.0	0.0	0.0	1.1
15	25.7	32.7	20.4	1.2	E	2.9	ESE	6.6	ESE	0.0	0.0	0.0	6.6
16	25.3	31.9	22.5	1.4	E	3.6	ESE	7.4	E	28.0	21.5	6.5	2.2
17	25.3	29.4	23.4	1.3	W	3.2	NW	5.6	W	7.0	3.0	1.0	1.7
18	24.0	27.5	22.0	1.6	ENE	2.6	ESE	5.4	ENE	31.0	13.5	6.0	0.1
19	25.5	29.2	22.8	0.9	NW	2.5	WNW	4.9	W	5.0	4.5	3.0	2.6
20	26.2	32.4	21.9	1.4	WNW	3.7	W	6.9	WNW	0.0	0.0	0.0	7.2
前半旬	25.3	30.5	21.2	1.8	WSW					26.5			28.6
後半旬	25.3	30.1	22.5	1.3	ENE					71.0			13.8
旬	25.3	30.3	21.9	1.5	WSW					97.5			42.4
平年差/比	-0.6	-1.1	-0.2							114			72

観測所名	西都									10℃以上積算気温			266
日付	気温(℃)			風向・風速(m/s)					降水量(mm)			日照(h)	
	平均	最高	最低	平均	最多	最大	風向	瞬間	風向	日計	1時間		10分
11	28.3	34.6	23.9	1.9	W	4.9	ESE	8.0	E	0.0	0.0	0.0	11.5
12	25.6	28.5	22.7	2.1	NW	5.3	SW	9.4	SW	6.0	4.0	2.0	0.4
13	28.8	35.3	24.3	2.9	W	6.6	WSW	12.1	W	0.5	0.5	0.5	11.9
14	26.2	30.7	21.7	1.7	WNW	4.3	SSW	6.4	S	0.0	0.0	0.0	1.8
15	26.8	32.3	22.2	1.8	ESE	4.7	ESE	7.4	SE	0.0	0.0	0.0	7.9
16	25.1	27.1	24.0	1.2	NNE	3.6	N	5.9	NNE	22.5	10.0	3.0	0.0
17	26.7	31.6	24.0	1.8	SW	4.6	SSW	7.6	SSW	5.0	3.5	1.0	3.2
18	24.6	27.1	23.4	1.3	NW	4	ESE	5.6	NNE	21.5	5.5	2.5	0.2
19	26.8	30.7	23.3	1.6	SE	5.2	E	7.4	E	0.0	0.0	0.0	5.8
20	27.4	32.6	22.8	1.8	NW	5.5	SE	8.6	SSE	0.0	0.0	0.0	8.4
前半旬	27.1	32.3	23.0	2.1	W					6.5			33.5
後半旬	26.1	29.8	23.5	1.5	NW					49.0			17.6
旬	26.6	31.1	23.2	1.8	W					55.5			51.1
平年差/比	-0.7	-1.0	-0.4							53			84

観測所名	小林									10℃以上積算気温			255
日付	気温(℃)			風向・風速(m/s)					降水量(mm)			日照(h)	
	平均	最高	最低	平均	最多	最大	風向	瞬間	風向	日計	1時間		10分
11	27.4	34.4	22.2	2.8	WNW	4.8	WNW	9.1	WNW	0.0	0.0	0.0	11.5
12	24.0	26.0	22.0	1.6	NNW	4.6	SE	8.5	SE	29.5	10.0	4.0	0.1
13	26.5	31.5	23.0	3.1	NW	5.5	W	11.1	WNW	2.0	1.5	1.5	9.8
14	24.7	29.4	22.0	1.9	WNW	4	NW	7.3	NNW	0.0	0.0	0.0	0.8
15	26.0	31.6	21.5	2.2	WNW	4.8	SSE	6.9	ESE	0.0	0.0	0.0	9.1
16	24.8	29.9	22.9	1.7	SSE	4.6	S	7.1	S	16.0	7.0	2.5	0.4
17	25.4	29.4	23.6	1.5	NNE	3.4	WNW	5.9	NW	6.5	4.0	1.0	2.5
18	23.6	25.8	22.2	1.8	SSE	3.8	SSE	6.1	SSE	31.0	10.5	5.0	0.0
19	25.7	30.0	22.6	1.1	NW	3.1	ESE	5.4	ESE	0.5	1.5	0.5	0.8
20	27.1	33.0	22.7	1.8	W	3.7	NW	7.5	WNW	0.0	0.0	0.0	7.6
前半旬	25.7	30.6	22.1	2.3	WNW					31.5			31.3
後半旬	25.3	29.6	22.8	1.6	SSE					54.0			11.3
旬	25.5	30.1	22.5	2.0	WNW					85.5			42.6
平年差/比	-1.0	-1.6	-0.4							126			71

観測所名	宮崎									10℃以上積算気温			273
日付	気温(℃)			風向・風速(m/s)					降水量(mm)			日照(h)	
	平均	最高	最低	平均	最多	最大	風向	瞬間	風向	日計	1時間		10分
11	28.9	33.6	25.3	3.2	WNW	6.2	ESE	8.6	ESE	0.0	0.0	0.0	11.5
12	27.1	29.7	24.3	3.2	WNW	7.8	WSW	11.8	SW	2.0	1.0	0.5	1.1
13	29.4	34.9	25.8	5.1	W	9	W	13.1	W	1.0	1.0	1.0	10.8
14	27.3	31.0	24.5	3.2	W	5.9	W	9.2	WSW	0.0	0.0	0.0	1.5
15	27.3	31.0	24.1	2.7	WNW	5	ENE	7.5	E	0.0	0.0	0.0	5.2
16	25.8	29.3	24.6	1.8	WNW	5.3	E	7.3	E	16.0	6.5	3.5	0.2
17	27.0	32.4	24.5	2.0	WSW	5.8	NE	8.7	NE	6.0	3.5	1.0	4.2
18	24.9	27.2	23.7	1.8	NE	5.2	NE	8.0	NE	24.0	9.0	4.0	0.7
19	27.2	31.3	23.5	2.1	WNW	4.9	ESE	7.2	ESE	0.0	0.0	0.0	6.5
20	28.3	32.8	24.1	2.3	WNW	5	ESE	8.4	SSE	0.0	0.0	0.0	8.0
前半旬	28.0	32.0	24.8	3.5	WNW					3.0			30.1
後半旬	26.6	30.6	24.1	2.0	WNW					46.0			19.6
旬	27.3	31.3	24.4	2.7	WNW					49.0			49.7
平年差/比	0.0	+0.2	+0.1							55			80

## 地域気象観測旬報

2015年8月11日～20日 宮崎県 (87)  
(4/5)

観測所名	青島									10℃以上積算気温			270
	気温(℃)			風向・風速(m/s)					降水量(mm)			日照(h)	
	平均	最高	最低	平均	最多	最大	風向	瞬間	風向	日計	1時間		
11	28.4	34.0	23.9	1.3	WSW	3.7	SE	6.6	SE	0.0	0.0	0.0	11.0
12	27.2	30.5	24.0	1.3	SW	3.3	SE	9.5	SSE	0.0	0.0	0.0	1.4
13	29.6	34.5	25.2	2.4	WNW	4.9	WSW	9.3	WSW	0.0	0.0	0.0	11.2
14	26.9	30.3	23.9	1.0	WSW	2.4	ESE	4.7	SSE	0.0	0.0	0.0	1.3
15	26.8	30.0	23.5	1.3	W	3.3	ESE	5.5	E	0.0	0.0	0.0	6.9
16	25.8	29.0	24.5	1.3	WNW	3.5	N	7.4	NNE	13.5	8.0	3.5	0.9
17	26.7	32.1	24.3	1.0	W	2.9	E	5.8	SE	6.5	4.0	1.0	4.1
18	24.6	26.3	23.6	1.2	W	2.3	WNW	4.8	E	28.5	8.0	3.5	0.0
19	26.7	31.4	23.4	1.4	WSW	3.7	SE	8.0	ESE	0.0	0.5	0.0	8.6
20	27.4	31.4	23.7	1.5	S	3.8	E	7.4	SE	0.0	0.0	0.0	7.3
前半旬	27.8	31.9	24.1	1.5	W					0.0			31.8
後半旬	26.2	30.0	23.9	1.3	W					48.5			20.9
旬	27.0	31.0	24.0	1.4	W					48.5			52.7
平年差/比	-0.1	0.0	-0.2							51			88

観測所名	赤江									10℃以上積算気温			272
	気温(℃)			風向・風速(m/s)					降水量(mm)			日照(h)	
	平均	最高	最低	平均	最多	最大	風向	瞬間	風向	日計	1時間		
11	28.9	34.3	25.4	4.0	WNW	7	WSW	9.3	W	0.0	0.0	0.0	
12	27.6	30.2	25.3	3.1	SSW	7.3	SSE	12.3	SSW	0.5	0.5	0.5	
13	29.7	34.9	25.8	6.1	W	9.5	W	12.9	W	0.0	0.0	0.0	
14	27.2	29.7	24.5	3.8	W	7.4	W	9.3	WSW	0.0	0.0	0.0	
15	27.1	30.4	23.9	2.3	NW	5	SSE	6.7	SE	0.0	0.0	0.0	
16	26.1	28.8	24.8	2.2	NNE	6.3	NNE	10.3	N	1.0	1.0	0.5	
17	26.7	31.5	24.5	2.2	NNE	7.7	NNE	9.8	NNE	6.5	4.0	1.0	
18	24.8	26.3	23.3	2.4	NE	7.1	NE	8.7	N	26.0	8.0	4.5	
19	26.7	30.7	23.3	3.2	SSE	7.7	SSE	10.3	SSE	0.0	0.0	0.0	
20	27.4	30.8	23.8	3.4	SSE	8.7	SSE	11.3	SSE	0.0	0.0	0.0	
前半旬	28.1	31.9	25.0	3.9	W					0.5			
後半旬	26.3	29.6	23.9	2.7	NNE					33.5			
旬	27.2	30.8	24.5	3.3	W					34.0			
平年差/比	-0.9	-1.0	-0.6							43			

観測所名	都城									10℃以上積算気温			264
	気温(℃)			風向・風速(m/s)					降水量(mm)			日照(h)	
	平均	最高	最低	平均	最多	最大	風向	瞬間	風向	日計	1時間		
11	28.1	34.9	23.0	2.0	S	4.2	WSW	8.0	WSW	0.0	0.0	0.0	11.7
12	25.9	29.9	23.8	2.7	SSW	6.8	SSW	13.8	SSW	8.0	6.0	3.5	0.5
13	27.5	32.5	23.9	2.5	WSW	4.8	WNW	8.6	NW	0.0	0.0	0.0	8.1
14	25.6	29.1	22.6	1.9	SSW	4	SSW	6.5	SSE	0.0	0.0	0.0	0.3
15	26.4	31.7	22.1	1.3	SSW	4.2	SSW	7.5	SSW	0.0	0.0	0.0	5.3
16	25.2	28.9	23.5	1.5	N	3.8	SSE	6.1	SSE	39.0	10.0	6.0	0.4
17	26.2	30.6	24.1	2.3	SSW	4.8	SSW	8.2	SSW	10.0	5.5	1.0	2.9
18	24.5	28.6	23.2	2.2	N	4.9	NE	8.0	NE	22.0	9.0	4.0	0.8
19	26.9	32.3	23.0	1.8	SSW	4	SSW	6.4	SSE	0.5	0.5	0.5	6.0
20	27.6	33.2	23.4	1.8	SSW	4.1	SSW	7.0	SSW	0.0	0.0	0.0	6.4
前半旬	26.7	31.6	23.1	2.1	SSW					8.0			25.9
後半旬	26.1	30.7	23.4	1.9	SSW					71.5			16.5
旬	26.4	31.2	23.3	2.0	SSW					79.5			42.4
平年差/比	-0.3	-0.3	0.0							71			78

観測所名	油津									10℃以上積算気温			273
	気温(℃)			風向・風速(m/s)					降水量(mm)			日照(h)	
	平均	最高	最低	平均	最多	最大	風向	瞬間	風向	日計	1時間		
11	28.8	34.2	24.3	3.7	WNW	6.3	SW	9.7	WSW	0.0	0.0	0.0	10.1
12	27.8	32.0	24.4	3.5	W	6.7	W	10.6	WSW	0.0	0.0	0.0	2.2
13	29.4	34.3	26.3	4.2	W	6.9	W	11.1	WNW	0.0	0.0	0.0	9.1
14	26.8	30.0	23.8	2.4	W	5.4	W	8.7	W	0.0	0.0	0.0	1.2
15	26.9	30.8	23.5	2.4	WNW	4.8	E	7.5	E	0.0	0.0	0.0	7.4
16	26.4	29.8	24.5	1.9	WNW	3.6	SE	5.4	SE	3.0	2.0	1.5	1.6
17	26.9	31.1	25.1	2.5	WSW	5.7	W	8.9	SW	13.0	6.0	1.5	2.7
18	25.2	28.5	23.9	2.0	WNW	4.9	ENE	7.2	ENE	12.5	4.0	1.5	1.5
19	27.0	31.6	23.8	2.3	WNW	4.1	SSE	6.6	SSE	2.0	2.0	1.5	7.6
20	28.0	32.2	24.3	2.8	WNW	4.8	SSE	8.9	SSW	0.0	0.0	0.0	9.6
前半旬	27.9	32.3	24.5	3.2	WNW					0.0			30.0
後半旬	26.7	30.6	24.3	2.3	WNW					30.5			23.0
旬	27.3	31.5	24.4	2.8	WNW					30.5			53.0
平年差/比	-0.4	+0.3	-0.5							39			87



## 地域気象観測旬報

2015年8月11日～20日 宮崎県 (87)

(5/5)

観測所名	串間									10°C以上積算気温			269
	気温(°C)			風向・風速(m/s)						降水量(mm)			日照 (h)
	平均	最高	最低	平均	最多	最大	風向	瞬間	風向	日計	1時間	10分	
11	28.5	32.9	24.0	2.4	WSW	7	WSW	10.6	WSW	0.0	0.0	0.0	12.1
12	27.0	31.5	23.6	2.7	SW	6.6	WSW	13.1	W	5.0	5.0	5.0	4.0
13	28.3	33.2	24.2	3.2	W	6.2	WSW	10.2	WSW	1.0	0.5	0.5	7.6
14	25.7	29.3	23.2	1.0	WSW	3.4	WSW	5.6	W	0.0	0.0	0.0	1.0
15	26.5	31.4	23.0	1.1	NE	4.1	SSW	7.3	SSW	0.0	0.0	0.0	6.7
16	26.0	28.9	24.0	1.3	NE	3.7	NE	5.3	ENE	5.5	3.5	1.5	0.4
17	26.6	30.3	24.7	1.7	WSW	5	WSW	8.0	W	13.0	6.0	1.5	2.9
18	25.6	28.5	24.4	2.3	NE	4.3	ENE	7.6	NE	34.0	14.0	5.5	0.6
19	27.2	31.4	24.1	1.6	NE	3.4	S	6.3	S	2.5	2.5	2.0	7.6
20	27.8	30.9	24.7	1.7	NE	4.6	SSW	7.5	S	0.0	0.0	0.0	9.5
前半旬	27.2	31.7	23.6	2.1	WSW					6.0			31.4
後半旬	26.6	30.0	24.4	1.7	NE					55.0			21.0
旬	26.9	30.8	24.0	1.9	NE					61.0			52.4
平年差/比	-0.1	-0.5	+0.2							68			82

## 地域雨量観測旬報

2015年8月11日～20日 宮崎県 (87)  
(1/1)

観測所名	日之影				諸塚				北方				椎葉				都農				えびの						
	降水量(mm)				降水量(mm)				降水量(mm)				降水量(mm)				降水量(mm)				降水量(mm)						
	日計	平年比	最大1時間	最大10分間	日計	平年比	最大1時間	最大10分間	日計	平年比	最大1時間	最大10分間	日計	平年比	最大1時間	最大10分間	日計	平年比	最大1時間	最大10分間	日計	平年比	最大1時間	最大10分間	日計	平年比	最大1時間
11	0.0		0.0	0.0	9.5		9.5	4.5	0.0		0.0	0.0	0.0		0.0	0.0	0.0		0.0	0.0	0.0		0.0		0.0	0.0	
12	22.5		11.0	3.0	23.5		11.5	5.5	21.5		13.0	4.0	34.0		11.0	4.0	13.5		5.5	2.5	87.5		19.5		7.0	7.0	
13	0.0		0.0	0.0	0.5		1.0	0.5	0.0		0.0	0.0	0.0		1.0	0.5	0.0		0.0	0.0	3.0		5.0		3.0	3.0	
14	0.0		0.0	0.0	0.0		0.0	0.0	0.0		0.0	0.0	0.0		0.0	0.0	0.0		0.0	0.0	0.5		0.5		0.5	0.5	
15	0.0		0.0	0.0	0.5		0.5	0.5	0.0		0.0	0.0	0.0		0.0	0.0	0.0		0.0	0.0	0.0		0.0		0.0	0.0	
半旬計/最大	22.5	//	11.0	3.0	34.0	42	11.5	5.5	21.5	33	13.0	4.0	34.0	//	11.0	4.0	13.5	//	5.5	2.5	91.0	100	19.5		7.0	7.0	
16	0.0		0.0	0.0	3.0		2.0	1.0	11.5		6.0	3.5	3.5		2.0	1.0	31.0		14.5	4.5	33.5		15.5		5.5	5.5	
17	22.5		8.5	5.0	6.0		2.5	1.0	5.5		2.5	1.0	25.0		7.0	3.0	6.5		4.5	1.0	20.0		8.5		2.0	2.0	
18	1.5		0.5	0.5	5.5		1.0	0.5	4.0		1.5	0.5	11.5		6.0	3.5	30.0		12.0	3.0	42.5		12.5		5.5	5.5	
19	2.0		1.0	1.0	0.0		0.5	0.0	1.5		1.5	1.0	2.0		1.5	1.0	0.5		1.0	1.0	4.0		7.5		1.5	1.5	
20	0.0		0.0	0.0	0.0		0.0	0.0	0.0		0.0	0.0	0.0		0.0	0.0	0.0		0.0	0.0	1.0		0.5		0.5	0.5	
半旬計/最大	26.0	//	8.5	5.0	14.5	19	2.5	1.0	22.5	40	6.0	3.5	42.0	//	7.0	3.5	68.0	//	14.5	4.5	101.0	106	15.5		5.5	5.5	
旬計	48.5	//			48.5	30			44.0	35			76.0	//			81.5	//			192.0	104					
旬最大	22.5		11.0	5.0	23.5		11.5	5.5	21.5		13.0	4.0	34.0		11.0	4.0	31.0		14.5	4.5	87.5		19.5		7.0	7.0	
起日	17		12	17	12		12	12	12		12	12	12		12	12	16		16	16	12		12		12	12	

観測所名	野尻				国富				深瀬																		
	降水量(mm)				降水量(mm)				降水量(mm)				降水量(mm)				降水量(mm)				降水量(mm)						
	日計	平年比	最大1時間	最大10分間	日計	平年比	最大1時間	最大10分間	日計	平年比	最大1時間	最大10分間	日計	平年比	最大1時間	最大10分間	日計	平年比	最大1時間	最大10分間	日計	平年比	最大1時間	最大10分間	日計	平年比	最大1時間
11	0.0		0.0	0.0	0.0		0.0	0.0	0.0		0.0	0.0															
12	10.5		4.5	1.5	7.0		2.5	1.5	6.5		5.0	2.0															
13	1.0		1.0	1.0	1.0		1.0	1.0	0.5		0.5	0.5															
14	0.0		0.0	0.0	0.0		0.0	0.0	0.0		0.0	0.0															
15	0.0		0.0	0.0	0.0		0.0	0.0	0.0		0.0	0.0															
半旬計/最大	11.5	21	4.5	1.5	8.0	16	2.5	1.5	7.0	9	5.0	2.0															
16	10.5		4.0	1.5	16.5		4.5	3.0	29.0		19.5	8.5															
17	8.5		5.5	1.5	5.5		4.0	1.0	8.5		5.0	1.0															
18	55.0		22.0	6.0	41.0		15.5	6.0	51.5		14.5	12.5															
19	0.0		0.0	0.0	1.0		1.0	1.0	1.5		1.5	1.0															
20	0.0		0.0	0.0	0.0		0.0	0.0	0.0		0.0	0.0															
半旬計/最大	74.0	142	22.0	6.0	64.0	131	15.5	6.0	90.5	128	19.5	12.5															
旬計	85.5	83			72.0	70			97.5	63																	
旬最大	55.0		22.0	6.0	41.0		15.5	6.0	51.5		19.5	12.5															
起日	18		18	18	18		18	18	18		16	18															