

宮 崎 県 農 業 気 象 速 報

平成 27 年 7 月 上旬

宮 崎 地 方 気 象 台

平成 27 年 7 月 13 日

気 象 概 況

期間を通して、梅雨前線や湿った空気の影響で曇りや雨の日が多かった。2日は梅雨前線の活動が活発となり都城、えびの、国富で日降水量が100mmを超える大雨となった。日最低気温では、3日に赤江で18.1℃、5日に小林で17.1℃を観測し、共に7月の日最低気温の低い方からの1位を更新した。また、日最高気温では、4日に鞍岡で18.0℃、5日に小林で19.8℃、6日に赤江で21.5℃を観測し、共に7月の日最高気温の低い方からの1位を更新した。

生物季節観測では、アブラゼミの初鳴を平年と同じ9日に観測した。

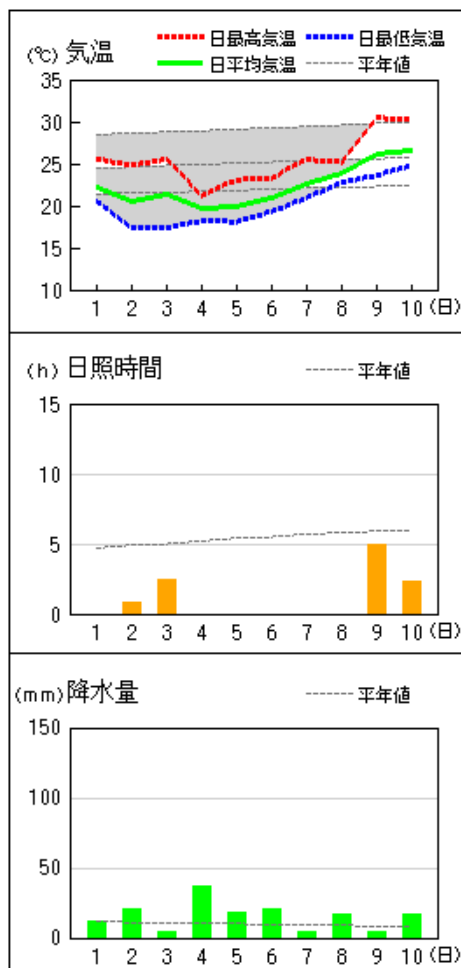
県内各地の旬平均気温は、平年差-4.4℃～-1.4℃で平年よりかなり低く、鞍岡では平年より低かった。旬降水量は、113.0mm～317.0mm（平年比77%～273%）で平年並か平年より多く、高鍋、青島では平年よりかなり多かった。旬日照時間は、平年比1%～36%で平年よりかなり少なく、高千穂では平年より少なかった。

宮崎市の旬平均気温は平年よりかなり低く、旬降水量は平年より多く、旬日照時間は平年よりかなり少なかった。

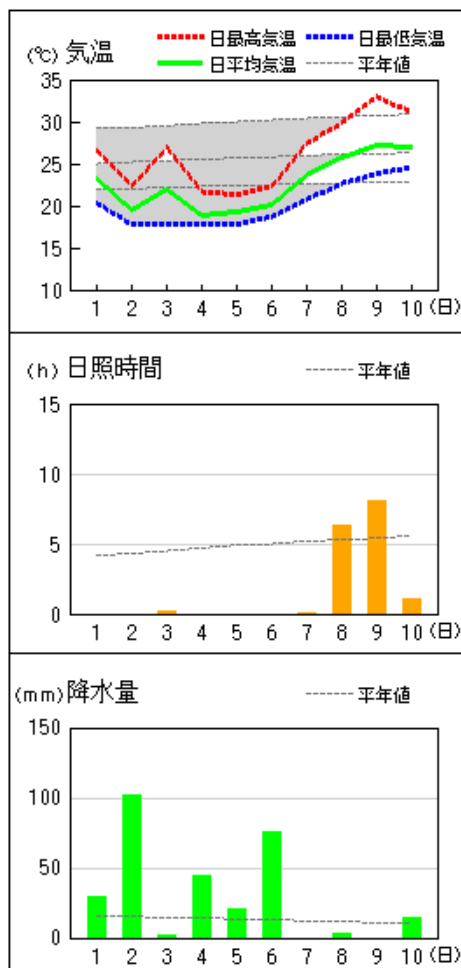
日々の天気概況		宮崎市の昼間の天気
1日	九州北岸に北上していた梅雨前線の南下による影響を受けた。	雨時々曇
2日	九州南岸に停滞した梅雨前線の影響を受けた。	曇後大雨
3日	九州南岸に停滞した梅雨前線の影響を受けた。	曇
4日	九州南岸に停滞した梅雨前線の影響を受けた。	大雨
5日	九州の南海上に南下した梅雨前線の影響を受けた。	雨後一時曇
6日	九州南部に北上した梅雨前線の影響を受けた。	大雨
7日	梅雨前線が九州北部に北上し、湿った空気の影響を受けた。	曇一時雨
8日	梅雨前線が九州北部に停滞し、湿った空気の影響を受けた。	雨時々曇
9日	南東からの湿った空気の影響を受けた。	曇一時雨
10日	南東からの湿った空気の影響を受けた。	曇

地上気象 気象経過図：2015年07月01日-2015年07月10日

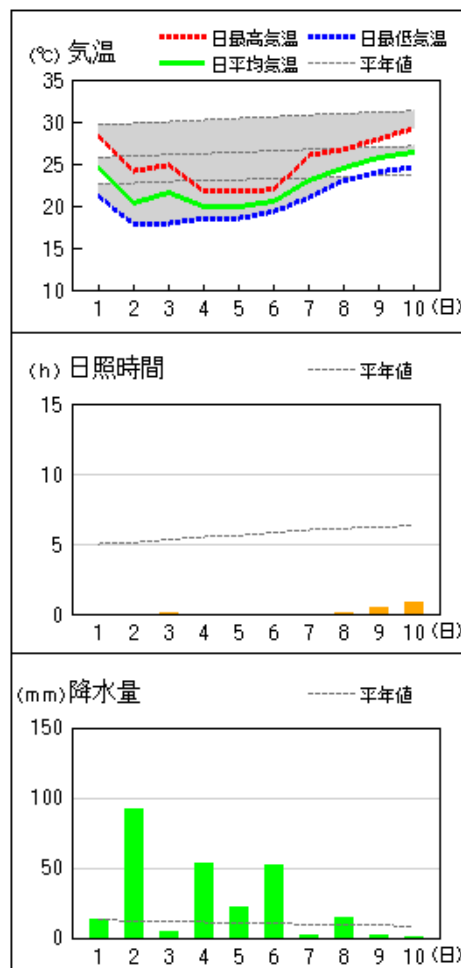
延岡



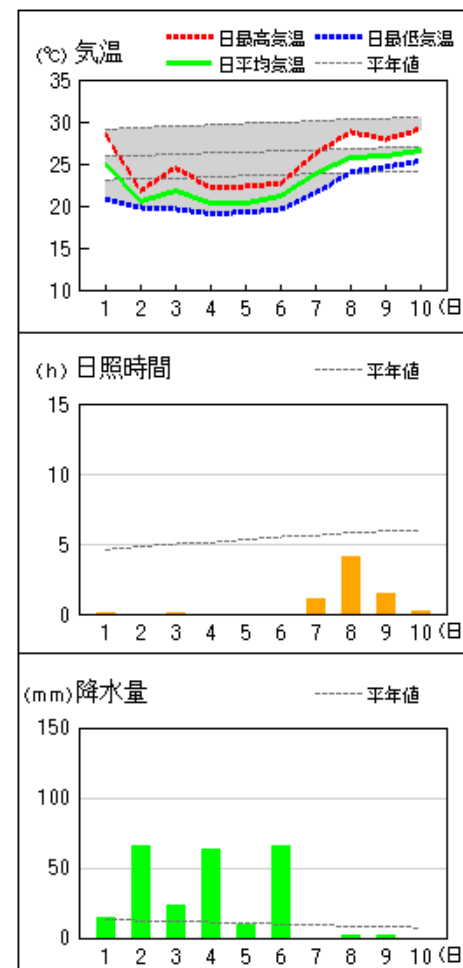
都城



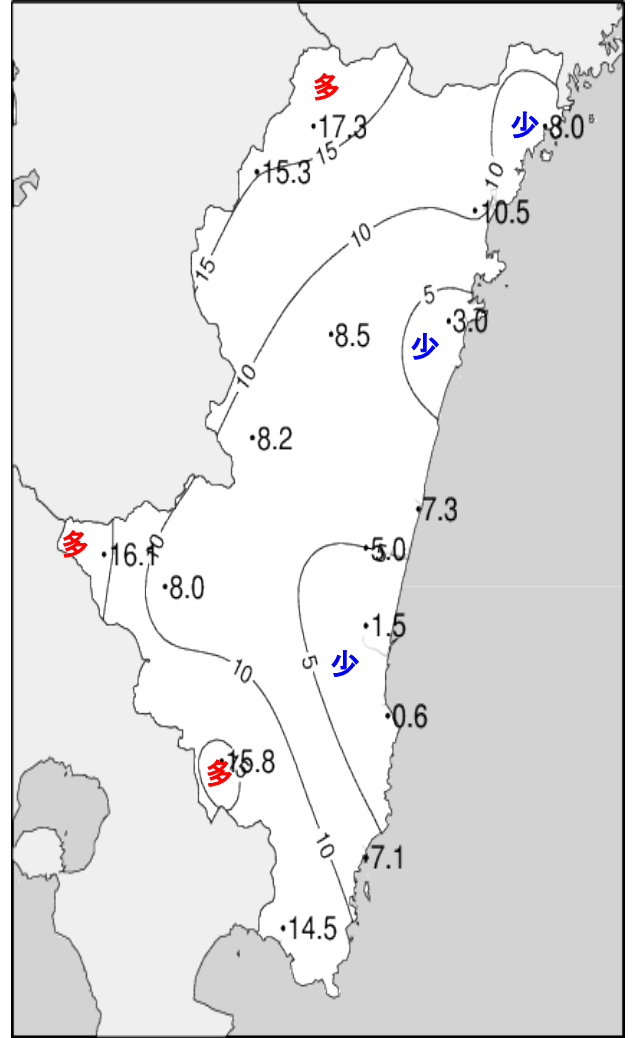
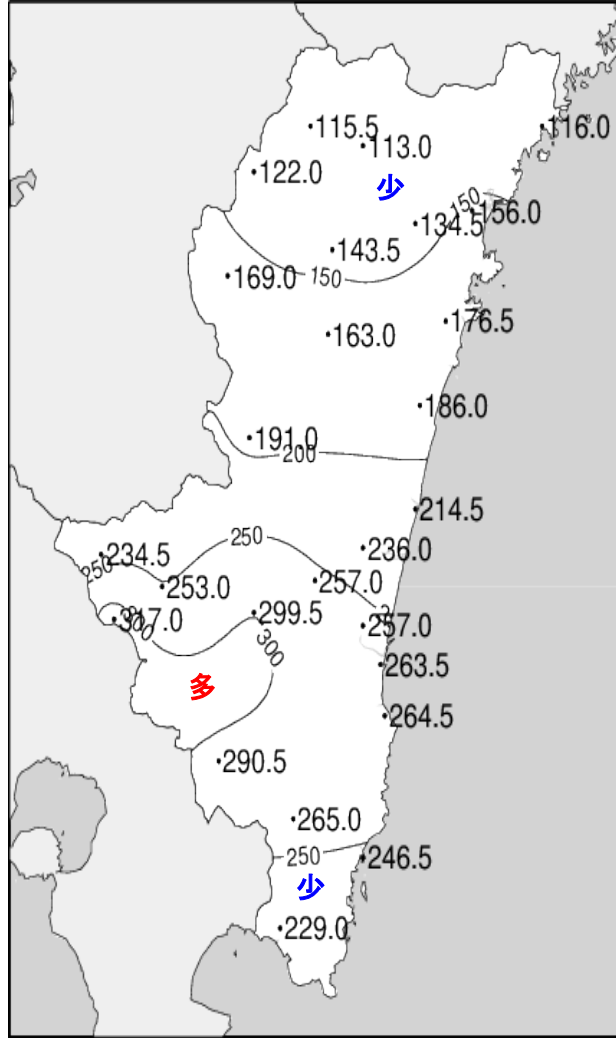
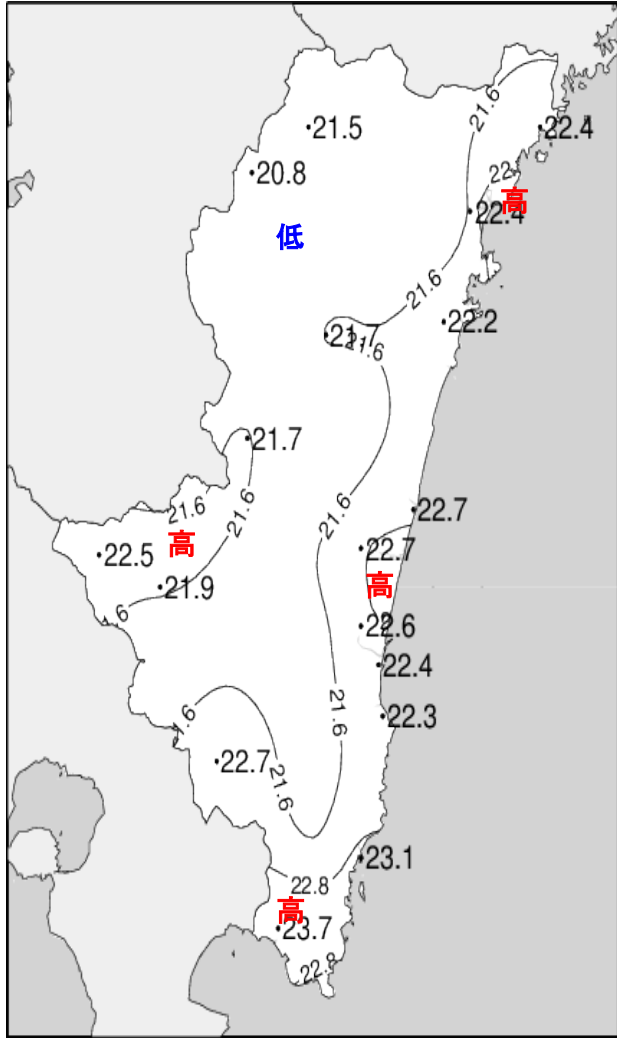
宮崎



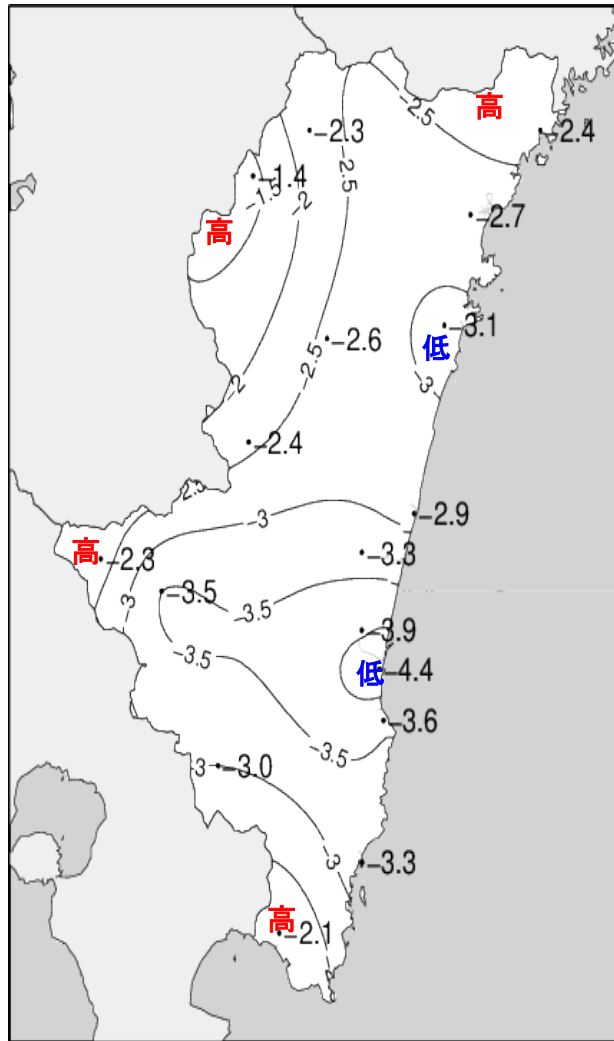
油津



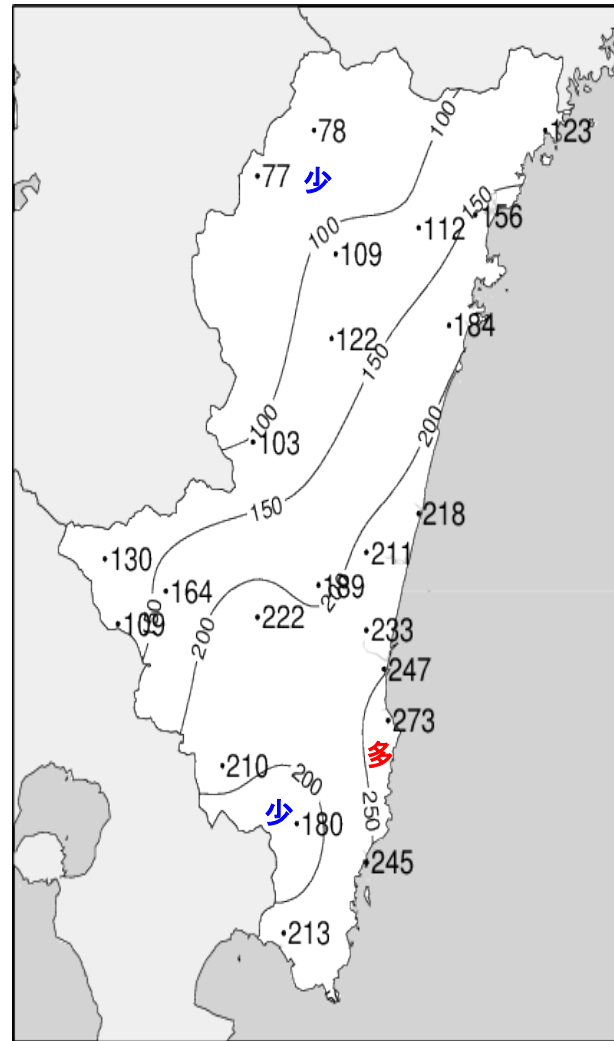
平成27年(2015年)7月上旬 気象分布図



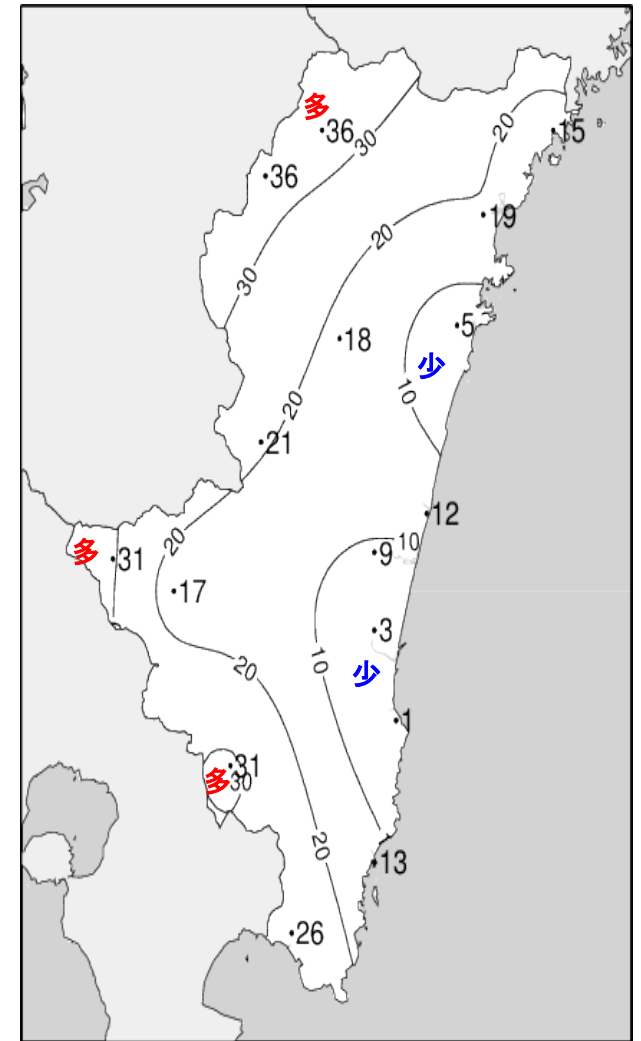
平成27年(2015年)7月上旬 気象分布図(平年差、平年比)



2015年7月上旬気温平年差(°C)



2015年7月上旬降水量平年比(%)



2015年7月上旬日照時間平年比(%)

地域気象観測旬報

2015年7月1日～10日 宮崎県 (87)
(1/5)

観測所名	高千穂										10℃以上積算気温			215
日付	気温(℃)			風向・風速(m/s)						降水量(mm)			日照(h)	
	平均	最高	最低	平均	最多	最大	風向	瞬間	風向	日計	1時間	10分		
1	20.7	23.8	18.9	2.3	NNW	6.7	NW	14.9	NNW	41.5	9.0	5.0	0.0	
2	20.2	24.4	17.6	1.6	SSE	3.3	SSE	5.6	SE	3.0	1.5	0.5	1.1	
3	21.1	27.1	17.1	0.8	SSE	3.4	SSE	6.3	SSE	2.0	1.5	0.5	2.3	
4	17.9	20.3	16.3	0.6	SE	2	S	4.4	SSE	27.0	3.5	1.0	0.0	
5	18.2	20.5	16.3	0.5	SSE	2	E	3.7	ESE	9.5	3.0	1.0	0.0	
6	19.1	21.0	17.5	0.6	SSE	2.1	SSE	5.8	ESE	24.0	5.5	2.5	0.0	
7	22.0	25.8	19.4	1.6	SSE	3.7	SSE	7.7	ESE	2.0	1.5	0.5	0.0	
8	24.0	28.5	22.0	1.5	SE	3.2	SSE	7.1	SE	3.0	3.0	3.0	0.7	
9	26.0	31.7	22.6	1.6	SE	4.1	SSE	8.6	SE	0.0	0.0	0.0	8.6	
10	25.5	30.0	23.4	2.3	SSE	4.1	SSE	8.8	S	3.5	2.0	1.0	4.6	
前半旬	19.6	23.2	17.2	1.2	SSE					83.0			3.4	
後半旬	23.3	27.4	21.0	1.5	SSE					32.5			13.9	
旬	21.5	25.3	19.1	1.3	SSE					115.5			17.3	
平年差/比	-2.3	-3.6	-1.0							78			36	

観測所名	古江										10℃以上積算気温			224
日付	気温(℃)			風向・風速(m/s)						降水量(mm)			日照(h)	
	平均	最高	最低	平均	最多	最大	風向	瞬間	風向	日計	1時間	10分		
1	22.5	24.8	20.9	0.8	SSW	3.9	ENE	5.8	ENE	10.5	3.0	1.0	0.0	
2	20.5	25.0	17.3	1.6	S	4.4	S	6.3	S	12.5	3.5	1.5	0.8	
3	21.0	25.2	17.4	2.0	NNE	5	S	7.3	S	3.5	3.5	1.5	3.0	
4	20.3	22.2	18.6	1.0	S	3.3	S	5.6	N	33.0	5.0	1.0	0.0	
5	20.0	23.2	18.4	2.0	N	5.3	N	8.8	N	15.0	3.5	1.0	0.0	
6	20.9	22.9	19.6	0.8	NNE	2.7	SSE	3.6	S	17.0	4.0	1.5	0.0	
7	22.7	24.9	21.0	0.9	NNE	2.8	S	4.2	NNE	3.0	3.0	1.0	0.0	
8	24.3	25.9	23.3	1.1	NE	3.4	NE	6.6	NNE	14.5	5.5	2.0	0.0	
9	25.7	29.4	23.4	1.1	S	4.1	S	5.9	S	3.0	1.5	1.0	2.8	
10	26.5	29.8	24.1	1.5	SSW	4.2	S	6.0	NE	4.0	2.0	1.5	1.4	
前半旬	20.9	24.1	18.5	1.5	NNE					74.5			3.8	
後半旬	24.0	26.6	22.3	1.1	SSW					41.5			4.2	
旬	22.4	25.3	20.4	1.3	NNE					116.0			8.0	
平年差/比	-2.4	-3.0	-1.5							123			15	

観測所名	鞍岡										10℃以上積算気温			208
日付	気温(℃)			風向・風速(m/s)						降水量(mm)			日照(h)	
	平均	最高	最低	平均	最多	最大	風向	瞬間	風向	日計	1時間	10分		
1	20.4	23.4	17.4	1.1	NE	2.1	N	9.7	NW	56.5	13.0	4.5	0.0	
2	19.3	24.8	16.7	0.7	ENE	3.3	SW	6.1	SSW	3.0	1.0	0.5	1.6	
3	20.1	26.6	15.9	1.1	WSW	3.3	SW	6.3	WSW	1.0	1.0	0.5	3.1	
4	16.2	18.0	15.1	1.2	WSW	3.1	SW	6.1	SW	27.0	3.5	1.0	0.0	
5	17.0	19.2	15.2	0.3	ENE	2.2	SW	5.2	WSW	13.5	3.0	1.0	0.0	
6	18.7	21.2	16.3	0.4	ENE	1.4	W	3.1	SW	19.5	7.0	2.0	0.0	
7	21.9	25.8	18.4	0.9	WSW	5.9	SSW	11.9	SSW	1.0	1.0	0.5	0.0	
8	24.5	29.8	20.4	1.2	SW	4.2	SSW	7.6	SW	0.0	0.0	0.0	3.0	
9	25.0	31.7	20.3	1.0	WNW	3.6	SSW	7.7	SSW	0.0	0.0	0.0	5.5	
10	25.0	28.1	22.1	1.2	ENE	3	WSW	10.0	SW	0.5	0.5	0.5	2.1	
前半旬	18.6	22.4	16.1	0.9	WSW					101.0			4.7	
後半旬	23.0	27.3	19.5	0.9	ENE					21.0			10.6	
旬	20.8	24.9	17.8	0.9	WSW					122.0			15.3	
平年差/比	-1.4	-2.3	-0.3							77			36	

観測所名	延岡										10℃以上積算気温			224
日付	気温(℃)			風向・風速(m/s)						降水量(mm)			日照(h)	
	平均	最高	最低	平均	最多	最大	風向	瞬間	風向	日計	1時間	10分		
1	22.1	25.6	20.6	1.4	WSW	3.6	ESE	5.4	SE	11.5	4.0	1.0	0.0	
2	20.6	24.8	17.3	1.2	SE	3.5	E	5.8	SSW	21.0	4.5	2.0	0.8	
3	21.3	25.5	17.4	1.5	WNW	4	ESE	6.6	ESE	4.0	4.0	0.5	2.5	
4	19.6	21.2	18.2	1.6	W	2.8	W	4.5	WSW	37.5	6.0	1.5	0.0	
5	19.9	23.1	18.1	1.1	W	2.8	ESE	3.8	ESE	18.0	5.0	1.5	0.0	
6	20.9	23.3	19.3	0.8	W	2.3	W	4.2	W	21.0	4.5	2.5	0.0	
7	22.7	25.5	20.9	1.2	W	3.1	E	5.2	E	4.0	4.5	0.5	0.0	
8	23.9	25.2	22.8	1.1	W	2.3	W	3.5	ENE	17.5	4.5	2.0	0.0	
9	26.2	30.5	23.6	1.6	ESE	4.5	ESE	7.4	SE	5.0	2.5	1.5	4.9	
10	26.6	30.2	24.8	1.8	E	4.2	E	6.9	E	16.5	9.5	8.5	2.3	
前半旬	20.7	24.0	18.3	1.4	W					92.0			3.3	
後半旬	24.1	26.9	22.3	1.3	ESE					64.0			7.2	
旬	22.4	25.5	20.3	1.3	W					156.0			10.5	
平年差/比	-2.7	-3.6	-1.6							156			19	

地域気象観測旬報

2015年7月1日～10日 宮崎県 (87)
(2/5)

観測所名	日向										10℃以上積算気温			222
日付	気温(℃)			風向・風速(m/s)						降水量(mm)			日照(h)	
	平均	最高	最低	平均	最多	最大	風向	瞬間	風向	日計	1時間	10分		
1	23.0	26.6	20.5	0.6	SSW	3.7	S	6.6	SW	12.5	4.0	1.5	0.0	
2	20.4	23.9	17.3	0.7	W	2.4	W	4.2	W	33.5	8.0	2.5	0.0	
3	21.0	25.3	17.4	1.0	W	3.1	WNW	5.6	W	2.0	4.5	1.0	1.5	
4	19.5	21.0	18.2	1.1	W	2.8	W	6.8	W	41.5	6.5	1.5	0.0	
5	19.8	22.6	18.1	0.8	W	2.2	WSW	3.8	WSW	28.5	5.5	1.5	0.0	
6	20.7	23.2	19.3	0.6	W	2.1	W	4.1	W	24.0	4.5	1.5	0.0	
7	22.5	24.9	20.7	0.8	W	1.8	W	3.4	W	6.0	3.0	1.5	0.0	
8	23.8	25.0	22.6	0.6	W	1.9	W	3.8	W	19.0	4.5	4.0	0.0	
9	25.5	29.2	23.5	0.7	E	2.5	ESE	5.2	SSE	2.0	1.0	0.5	0.7	
10	26.0	29.8	24.4	0.7	ENE	2.3	SE	4.9	E	7.5	4.5	3.5	0.8	
前半旬	20.7	23.9	18.3	0.8	W					118.0			1.5	
後半旬	23.7	26.4	22.1	0.7	W					58.5			1.5	
旬	22.2	25.2	20.2	0.8	W					176.5			3.0	
平年差/比	-3.1	-4.5	-1.6							184			5	

観測所名	神門										10℃以上積算気温			217
日付	気温(℃)			風向・風速(m/s)						降水量(mm)			日照(h)	
	平均	最高	最低	平均	最多	最大	風向	瞬間	風向	日計	1時間	10分		
1	22.5	27.0	19.7	0.4	WNW	2.2	WSW	7.5	SSW	24.5	5.5	4.5	0.0	
2	19.9	24.7	17.8	0.2	SE	1.2	SSE	2.6	SSE	28.0	5.5	1.5	0.4	
3	21.2	27.4	17.0	0.3	S	1.2	SSE	2.9	SSE	2.0	1.5	0.5	2.0	
4	17.9	19.4	17.0	0.2	NNW	1	ESE	2.7	SE	44.0	7.0	1.5	0.0	
5	18.6	21.0	16.8	0.2	SSE	1.5	SSE	3.6	SSE	26.0	5.5	1.5	0.0	
6	19.6	21.4	18.2	0.2	SSE	1.4	SSE	2.6	SSE	23.0	4.0	1.0	0.0	
7	22.0	25.3	19.6	0.4	SE	2.2	SSE	4.8	SSE	2.0	1.0	0.5	0.1	
8	23.7	26.5	21.2	0.5	SSE	1.7	SSE	3.8	SSE	1.5	0.5	0.5	0.0	
9	26.0	31.8	22.4	0.8	SSE	2.8	SSE	5.1	SSE	0.0	0.0	0.0	4.5	
10	25.6	30.0	23.0	0.5	SE	2.1	SSE	5.7	S	12.0	4.5	3.0	1.5	
前半旬	20.0	23.9	17.7	0.3	SSE					124.5			2.4	
後半旬	23.4	27.0	20.9	0.5	SSE					38.5			6.1	
旬	21.7	25.5	19.3	0.4	SSE					163.0			8.5	
平年差/比	-2.6	-4.5	-0.7							122			18	

観測所名	西米良										10℃以上積算気温			217
日付	気温(℃)			風向・風速(m/s)						降水量(mm)			日照(h)	
	平均	最高	最低	平均	最多	最大	風向	瞬間	風向	日計	1時間	10分		
1	22.4	26.2	19.0	0.8	N	3.5	ESE	8.2	ESE	39.0	11.5	3.5	0.2	
2	19.1	23.2	17.6	0.3	SW	1.5	SSW	3.6	S	50.0	9.0	2.0	0.1	
3	20.5	25.1	17.3	0.2	NNE	2.1	W	4.1	W	2.0	3.0	0.5	1.2	
4	18.2	19.5	17.3	0.3	W	2.5	WNW	4.4	WSW	36.0	5.0	1.5	0.0	
5	18.7	20.7	16.8	0.4	W	2.1	W	3.3	W	28.5	6.5	2.0	0.0	
6	20.2	22.8	17.9	0.5	W	2.8	W	5.1	W	24.5	6.0	2.0	0.0	
7	22.7	27.7	19.0	0.5	W	2.5	WSW	4.6	W	0.5	0.5	0.5	0.1	
8	24.1	29.1	20.1	1.0	WSW	3.7	WSW	5.9	WSW	1.5	0.5	0.5	0.9	
9	25.9	31.7	21.6	1.1	WSW	4.4	WSW	7.6	W	2.0	1.0	1.0	3.6	
10	25.5	29.7	22.9	1.1	SW	4.6	WSW	8.5	WSW	7.0	3.0	1.5	2.1	
前半旬	19.8	22.9	17.6	0.4	N					155.5			1.5	
後半旬	23.7	28.2	20.3	0.8	WSW					35.5			6.7	
旬	21.7	25.6	19.0	0.6	WSW					191.0			8.2	
平年差/比	-2.4	-4.0	-1.3							103			21	

観測所名	高鍋										10℃以上積算気温			227
日付	気温(℃)			風向・風速(m/s)						降水量(mm)			日照(h)	
	平均	最高	最低	平均	最多	最大	風向	瞬間	風向	日計	1時間	10分		
1	24.3	27.2	21.2	4.0	SW	9.1	SW	14.8	WSW	7.5	3.0	2.5	0.0	
2	20.4	24.5	17.9	1.2	NW	2.6	WNW	4.9	N	86.5	17.5	5.0	0.0	
3	21.4	24.1	18.0	1.4	SSE	3.9	SSE	5.5	SSE	3.5	7.5	1.5	1.2	
4	20.1	21.7	18.6	1.3	N	3.1	NE	6.2	NNE	43.0	6.0	1.5	0.0	
5	20.2	22.2	18.6	1.7	NE	2.9	NNE	5.7	NE	24.0	5.5	2.0	0.0	
6	20.9	22.1	19.7	1.4	NE	2.9	NNE	5.6	NE	35.5	13.0	3.5	0.0	
7	23.3	25.4	21.2	1.7	NE	3.7	NE	6.1	N	6.0	6.0	3.5	0.0	
8	24.5	26.6	23.2	1.8	NE	3.9	NE	7.1	NE	2.5	5.5	0.5	0.0	
9	25.6	28.4	23.5	2.0	NE	4.1	NE	7.3	NNE	0.5	0.5	0.5	3.7	
10	26.1	28.8	24.5	2.4	NE	4.7	NE	8.1	NE	5.5	3.0	2.5	2.4	
前半旬	21.3	23.9	18.9	1.9	SW					164.5			1.2	
後半旬	24.1	26.3	22.4	1.9	NE					50.0			6.1	
旬	22.7	25.1	20.6	1.9	NE					214.5			7.3	
平年差/比	-2.9	-4.3	-1.8							218			12	

地域気象観測旬報

2015年7月1日～10日 宮崎県 (87)
(3/5)

観測所名	加久藤										10℃以上積算気温			225
日付	気温(℃)			風向・風速(m/s)						降水量(mm)			日照(h)	
	平均	最高	最低	平均	最多	最大	風向	瞬間	風向	日計	1時間	10分		
1	22.1	25.1	19.6	3.4	WSW	8.5	WSW	15.8	WSW	52.5	14.5	6.0	0.0	
2	19.2	23.3	17.1	0.9	ENE	2.8	E	5.8	E	65.0	12.5	4.0	0.1	
3	22.2	26.6	18.2	0.9	E	2.6	E	4.9	E	1.0	2.5	0.5	0.8	
4	18.9	21.3	17.5	1.6	ENE	3.1	ENE	6.3	E	41.0	6.5	1.5	0.0	
5	19.0	20.7	17.3	1.6	ENE	3	ENE	6.0	ENE	29.5	5.0	1.5	0.0	
6	20.2	21.8	18.6	2.0	ENE	3.8	ENE	7.7	ENE	41.5	9.0	2.5	0.0	
7	23.0	26.1	20.7	2.4	E	4.4	ESE	8.9	E	0.0	0.0	0.0	0.0	
8	26.2	30.9	22.6	2.7	E	4.8	E	9.0	E	1.0	1.0	1.0	5.6	
9	27.5	32.8	24.1	2.6	E	5.3	ESE	10.3	ESE	0.0	0.0	0.0	8.5	
10	26.2	29.9	24.1	2.6	E	4.8	E	9.7	ESE	3.0	2.5	1.0	1.1	
前半旬	20.3	23.4	17.9	1.7	ENE					189.0			0.9	
後半旬	24.6	28.3	22.0	2.5	E					45.5			15.2	
旬	22.5	25.9	20.0	2.1	E					234.5			16.1	
平年差/比	-2.3	-3.6	-1.3							130			31	

観測所名	西都										10℃以上積算気温			227
日付	気温(℃)			風向・風速(m/s)						降水量(mm)			日照(h)	
	平均	最高	最低	平均	最多	最大	風向	瞬間	風向	日計	1時間	10分		
1	24.0	27.0	20.7	3.9	SW	7.9	SW	14.5	SW	11.0	5.0	4.5	0.2	
2	20.2	24.5	17.7	1.2	NNW	3.3	S	5.3	ENE	97.5	25.5	5.5	0.0	
3	21.5	24.7	17.8	1.4	ESE	3.9	ESE	5.5	ESE	3.5	8.0	1.0	1.0	
4	19.8	21.5	18.3	1.3	WNW	2.9	NW	4.5	NNE	41.5	6.0	1.5	0.0	
5	20.0	21.8	18.3	1.0	NW	2.5	WNW	4.0	WNW	23.5	4.5	1.5	0.0	
6	20.7	22.2	19.5	1.0	WNW	2.6	E	3.9	E	37.5	10.0	2.5	0.0	
7	23.3	25.9	21.0	1.3	E	4.2	ENE	6.3	E	3.0	3.0	1.0	0.0	
8	24.7	27.1	22.9	1.7	ENE	3.7	NE	6.7	NE	15.0	9.5	5.5	0.3	
9	26.3	29.4	24.3	2.0	ENE	5.8	NE	8.6	NE	1.0	0.5	0.5	2.0	
10	26.8	29.6	24.9	2.7	ENE	5.3	ENE	7.8	NE	2.5	1.5	1.0	1.5	
前半旬	21.1	23.9	18.6	1.8	SW					177.0			1.2	
後半旬	24.4	26.8	22.5	1.7	ENE					59.0			3.8	
旬	22.7	25.4	20.5	1.8	ENE					236.0			5.0	
平年差/比	-3.3	-5.1	-1.6							211			9	

観測所名	小林										10℃以上積算気温			219
日付	気温(℃)			風向・風速(m/s)						降水量(mm)			日照(h)	
	平均	最高	最低	平均	最多	最大	風向	瞬間	風向	日計	1時間	10分		
1	22.4	26.2	19.6	3.3	WNW	5.6	W	15.0	W	35.5	8.5	3.0	0.0	
2	19.2	22.7	17.3	1.6	WNW	4.1	WNW	8.4	WNW	77.0	14.0	4.5	0.0	
3	21.8	25.3	17.8	1.4	SE	3.9	SE	5.4	ESE	2.5	2.0	1.0	0.8	
4	18.8	21.1	17.2	1.3	SSE	2.9	SSW	5.5	S	39.5	6.0	1.5	0.0	
5	18.5	19.8	17.1	1.7	SSE	3.5	SE	6.3	SSE	35.5	6.0	1.5	0.0	
6	19.7	21.6	18.4	2.0	SSE	4.8	S	7.7	SSE	42.5	10.0	3.0	0.0	
7	22.2	25.2	20.2	2.4	SSE	4.4	SSE	7.1	SSE	1.0	1.0	0.5	0.0	
8	25.0	28.7	22.4	2.7	SSE	4.9	S	8.4	SSE	0.0	0.0	0.0	2.0	
9	26.1	30.5	23.8	3.0	SSE	6.7	SE	10.9	SE	1.0	1.0	0.5	3.4	
10	25.6	28.7	23.9	4.2	ESE	7.2	SE	11.1	SE	18.5	11.0	5.0	1.8	
前半旬	20.1	23.0	17.8	1.9	WNW					190.0			0.8	
後半旬	23.7	26.9	21.7	2.9	SSE					63.0			7.2	
旬	21.9	25.0	19.8	2.4	SSE					253.0			8.0	
平年差/比	-3.5	-5.0	-2.2							164			17	

観測所名	宮崎										10℃以上積算気温			226
日付	気温(℃)			風向・風速(m/s)						降水量(mm)			日照(h)	
	平均	最高	最低	平均	最多	最大	風向	瞬間	風向	日計	1時間	10分		
1	24.5	28.3	21.1	5.6	WSW	11.6	WSW	20.2	WSW	13.5	6.5	4.5	0.0	
2	20.3	24.1	17.8	2.0	WNW	4.5	W	6.8	NE	91.5	18.0	5.0	0.0	
3	21.5	24.8	17.9	1.6	NW	3.2	WNW	4.9	SSE	4.0	4.0	1.0	0.1	
4	19.9	21.7	18.5	1.4	W	4.7	WNW	6.9	W	53.5	7.0	1.5	0.0	
5	20.0	21.8	18.5	1.4	NE	2.8	NE	4.3	NE	22.0	5.5	2.5	0.0	
6	20.5	21.9	19.3	1.4	W	3.3	ENE	4.8	ENE	52.0	15.5	4.0	0.0	
7	23.0	26.0	20.9	1.7	NE	4.9	ENE	6.8	NE	2.5	2.0	1.5	0.0	
8	24.4	26.7	23.0	1.9	NE	4.3	NE	6.6	NE	14.5	3.5	1.5	0.1	
9	25.7	27.9	24.0	3.2	ENE	6.4	ENE	8.6	ENE	2.5	3.5	1.0	0.5	
10	26.3	29.2	24.6	4.2	ENE	6.6	ENE	8.8	ENE	1.0	0.5	0.5	0.8	
前半旬	21.2	24.1	18.8	2.4	WSW					184.5			0.1	
後半旬	24.0	26.3	22.4	2.5	ENE					72.5			1.4	
旬	22.6	25.2	20.6	2.4	NE					257.0			1.5	
平年差/比	-3.9	-5.3	-2.5							233			3	

地域気象観測旬報

2015年7月1日～10日 宮崎県 (87)
(4/5)

観測所名	青島										10℃以上積算気温			223
日付	気温(℃)			風向・風速(m/s)						降水量(mm)			日照(h)	
	平均	最高	最低	平均	最多	最大	風向	瞬間	風向	日計	1時間	10分		
1	24.8	29.8	20.9	1.6	SW	5.2	WSW	12.7	WSW	14.0	4.5	4.0	0.0	
2	20.4	22.7	18.7	1.1	WNW	2.9	WNW	5.5	NW	77.0	14.0	4.5	0.0	
3	21.6	24.5	18.6	1.1	E	3.2	N	5.3	N	3.0	4.5	1.0	0.4	
4	20.0	22.2	18.7	1.7	WNW	4.1	WNW	7.0	WNW	66.5	9.0	2.0	0.0	
5	20.0	21.6	18.8	1.8	W	3.1	WNW	5.7	W	21.5	3.5	2.0	0.0	
6	20.6	21.4	19.5	1.8	WNW	3.4	WNW	5.8	W	53.0	15.5	4.5	0.0	
7	22.6	23.6	21.1	1.4	W	2.5	WNW	4.0	WNW	2.0	1.5	1.0	0.0	
8	23.8	24.5	22.8	1.1	NW	2.3	NNW	4.7	NNW	14.5	2.5	1.5	0.0	
9	24.3	25.0	23.7	0.9	WNW	2.3	W	5.1	W	6.0	2.5	2.5	0.0	
10	25.0	26.7	24.0	0.8	SE	1.9	ENE	4.0	E	7.0	4.0	4.0	0.2	
前半旬	21.4	24.2	19.1	1.5	WNW					182.0			0.4	
後半旬	23.3	24.2	22.2	1.2	WNW					82.5			0.2	
旬	22.3	24.2	20.7	1.3	WNW					264.5			0.6	
平年差/比	-3.6	-5.8	-1.8							273			1	

観測所名	赤江										10℃以上積算気温			224
日付	気温(℃)			風向・風速(m/s)						降水量(mm)			日照(h)	
	平均	最高	最低	平均	最多	最大	風向	瞬間	風向	日計	1時間	10分		
1	24.6	29.8	21.4	5.6	WSW	10.6	WSW	17.0	W	6.5	2.0	1.5		
2	20.5	23.3	18.2	2.4	W	6.9	WSW	8.7	WSW	86.5	19.0	6.5		
3	21.4	24.2	18.1	1.8	NNW	5.2	SSE	7.2	SSE	4.0	4.5	1.5		
4	20.0	21.7	18.7	2.3	WNW	5.5	N	8.2	N	60.0	8.0	2.0		
5	20.1	21.8	18.6	2.6	NNW	5.5	NNE	7.2	N	19.0	4.0	1.5		
6	20.5	21.5	19.4	2.1	NNE	3.9	NNE	5.7	NNE	63.5	30.5	7.5		
7	22.7	24.4	21.1	1.8	W	4.4	NNE	6.7	N	2.0	1.5	1.5		
8	24.0	26.1	23.2	2.8	NNE	5.6	NNE	8.7	N	10.5	3.0	2.0		
9	24.7	26.8	23.7	3.7	NNE	6.1	NNE	9.3	NNE	9.0	6.0	2.5		
10	25.3	27.5	23.9	4.4	NNE	6.3	NNE	9.3	NNE	2.5	1.0	0.5		
前半旬	21.3	24.2	19.0	2.9	WNW					176.0				
後半旬	23.4	25.3	22.3	3.0	NNE					87.5				
旬	22.4	24.7	20.6	3.0	NNE					263.5				
平年差/比	-4.4	-6.0	-3.1							247				

観測所名	都城										10℃以上積算気温			227
日付	気温(℃)			風向・風速(m/s)						降水量(mm)			日照(h)	
	平均	最高	最低	平均	最多	最大	風向	瞬間	風向	日計	1時間	10分		
1	23.2	26.6	20.3	3.2	SW	6.3	SSW	12.6	SW	29.0	10.0	9.0	0.0	
2	19.4	22.3	17.8	1.5	SSW	4.2	NNW	6.9	NW	101.5	18.5	5.0	0.0	
3	22.0	26.9	17.8	1.5	SW	3.5	SSW	5.6	SW	2.5	9.0	1.0	0.2	
4	18.9	21.7	17.8	2.6	N	6	N	9.7	N	44.0	5.5	1.5	0.0	
5	19.3	21.3	17.8	3.1	NNE	4.7	NNE	7.9	N	20.5	6.5	2.0	0.0	
6	20.2	22.3	18.7	2.3	N	3.4	NNE	5.7	N	76.0	21.5	6.5	0.0	
7	23.6	27.4	20.7	2.4	NNE	4.4	NNE	6.8	N	0.0	0.0	0.0	0.1	
8	25.8	29.8	22.6	2.6	NNE	5.1	NNE	8.2	N	3.0	2.5	1.5	6.3	
9	27.2	33.0	23.8	3.5	NNE	5.8	E	9.5	NNE	0.0	0.0	0.0	8.1	
10	27.0	31.1	24.6	2.6	E	5.2	ENE	8.8	ENE	14.0	6.5	2.5	1.1	
前半旬	20.6	23.8	18.3	2.4	NNE					197.5			0.2	
後半旬	24.8	28.7	22.1	2.7	NNE					93.0			15.6	
旬	22.7	26.2	20.2	2.5	NNE					290.5			15.8	
平年差/比	-3.0	-3.9	-2.2							210			31	

観測所名	油津										10℃以上積算気温			231
日付	気温(℃)			風向・風速(m/s)						降水量(mm)			日照(h)	
	平均	最高	最低	平均	最多	最大	風向	瞬間	風向	日計	1時間	10分		
1	24.8	28.4	20.8	5.4	WSW	10.5	W	17.3	W	15.0	9.5	5.0	0.1	
2	20.6	21.8	19.8	1.2	W	2.7	ESE	5.2	E	66.0	16.0	7.0	0.0	
3	21.7	24.5	19.6	1.7	WNW	3.9	WNW	6.1	WNW	23.0	17.5	8.0	0.1	
4	20.3	22.2	19.1	2.0	NW	3.9	WNW	9.2	NNE	63.5	8.5	2.0	0.0	
5	20.3	22.3	19.2	1.5	NW	3	WNW	5.8	N	9.5	1.5	0.5	0.0	
6	21.2	22.7	19.6	1.6	W	3.4	NW	6.0	ENE	65.5	18.0	6.0	0.0	
7	23.8	26.2	21.5	2.0	NE	4.9	ENE	7.8	NE	0.0	0.0	0.0	1.1	
8	25.8	28.8	24.0	2.4	E	5.1	E	7.7	E	2.5	2.0	1.0	4.1	
9	25.9	27.9	24.6	2.4	ENE	4.9	NE	8.5	ENE	1.5	1.0	1.0	1.5	
10	26.5	29.1	25.3	4.7	ENE	6	ENE	9.6	ENE	0.0	0.0	0.0	0.2	
前半旬	21.5	23.8	19.7	2.4	W					177.0			0.2	
後半旬	24.6	26.9	23.0	2.6	ENE					69.5			6.9	
旬	23.1	25.4	21.4	2.5	ENE					246.5			7.1	
平年差/比	-3.3	-4.4	-2.2							245			13	

地域気象観測旬報

2015年7月1日～10日 宮崎県 (87)
(5/5)

観測所名	串間									10℃以上積算気温			237
日付	気温(℃)			風向・風速(m/s)						降水量(mm)			日照 (h)
	平均	最高	最低	平均	最多	最大	風向	瞬間	風向	日計	1時間	10分	
1	24.1	27.8	21.1	5.3	WSW	11.5	WSW	19.5	W	32.5	11.0	8.5	0.2
2	20.9	22.4	20.3	1.5	NE	4	NE	6.0	NE	59.0	10.5	4.5	0.0
3	22.3	26.0	20.2	1.5	NE	3.1	NE	6.0	S	8.0	2.5	2.0	0.0
4	20.1	22.2	18.7	1.9	NE	4.7	NE	8.9	NE	57.5	10.0	2.5	0.0
5	20.5	22.9	19.3	1.8	NE	4.8	NE	8.3	NE	6.5	2.0	1.0	0.0
6	21.5	23.4	20.0	2.7	NE	5.2	ENE	8.6	NE	63.5	23.0	5.5	0.0
7	25.3	29.0	22.4	3.0	NE	4.7	ENE	7.5	ENE	0.0	0.0	0.0	1.3
8	27.1	30.9	24.8	3.0	NE	4.8	ENE	7.2	NE	0.5	0.5	0.5	4.2
9	27.7	31.2	25.3	3.8	NE	6.4	ENE	10.1	NE	0.5	0.5	0.5	7.7
10	27.7	30.4	25.8	4.2	ENE	6.2	E	11.3	ENE	1.0	0.5	0.5	1.1
前半旬	21.6	24.3	19.9	2.4	NE					163.5			0.2
後半旬	25.9	29.0	23.7	3.3	NE					65.5			14.3
旬	23.7	26.6	21.8	2.9	NE					229.0			14.5
平年差/比	-2.1	-3.0	-0.9							213			26

地域雨量観測旬報

2015年7月1日～10日 宮崎県 (87)

(1/1)

観測所名	日之影				諸塚				北方				椎葉				都農				えびの			
	降水量(mm)				降水量(mm)				降水量(mm)				降水量(mm)				降水量(mm)				降水量(mm)			
	日計	平年比	最大1時間	最大10分間	日計	平年比	最大1時間	最大10分間	日計	平年比	最大1時間	最大10分間	日計	平年比	最大1時間	最大10分間	日計	平年比	最大1時間	最大10分間	日計	平年比	最大1時間	最大10分間
1	26.0		7.0	2.0	24.0		7.0	1.5	14.0		5.0	1.5	62.5		14.5	4.5	10.0		3.5	2.0	73.0		18.0	7.5
2	4.5		2.0	1.5	13.0		2.5	0.5	17.5		4.5	2.0	11.5		3.5	1.5	57.0		10.0	3.0	103.5		15.5	5.5
3	1.5		1.0	0.5	3.5		1.5	0.5	3.0		2.5	0.5	4.0		1.5	0.5	2.0		2.0	0.5	4.5		3.5	1.0
4	33.5		4.0	1.0	43.5		6.0	1.5	37.5		6.0	1.5	37.5		5.0	1.5	37.5		5.5	1.5	48.5		7.0	1.5
5	13.0		3.0	1.0	18.0		4.5	1.0	17.5		4.5	1.0	21.0		4.5	1.0	27.5		7.0	2.0	34.0		5.5	1.5
半旬計/最大	78.5	//	7.0	2.0	102.0	144	7.0	1.5	89.5	148	6.0	2.0	136.5	//	14.5	4.5	134.0	//	10.0	3.0	263.5	170	18.0	7.5
6	27.5		10.0	4.0	23.0		6.0	2.0	22.5		5.0	1.5	28.0		7.5	3.5	27.5		6.0	4.5	48.5		10.0	3.0
7	2.0		1.5	0.5	2.0		1.5	0.5	3.5		2.5	0.5	2.0		2.0	0.5	2.5		1.0	0.5	0.0		0.0	0.0
8	2.5		1.5	1.0	0.5		0.5	0.5	10.5		2.0	1.5	2.0		2.0	2.0	10.5		2.5	1.5	0.0		0.0	0.0
9	0.0		0.5	0.0	0.0		0.0	0.0	1.0		0.5	0.5	0.0		0.0	0.0	0.5		0.5	0.5	0.5		0.5	0.5
10	2.5		1.0	0.5	16.0		11.5	5.0	7.5		4.0	3.0	0.5		0.5	0.5	11.0		5.5	4.5	4.5		1.5	1.0
半旬計/最大	34.5	//	10.0	4.0	41.5	70	11.5	5.0	45.0	84	5.0	3.0	32.5	//	7.5	3.5	52.0	//	6.0	4.5	53.5	41	10.0	3.0
旬計	113.0	//			143.5	109			134.5	112			169.0	//			186.0	//			317.0	109		
旬最大	33.5		10.0	4.0	43.5		11.5	5.0	37.5		6.0	3.0	62.5		14.5	4.5	57.0		10.0	4.5	103.5		18.0	7.5
起日	4		6	6	4		10	10	4		4	10	1		1	1	2		2	10	2		1	1

観測所名	野尻				国富				深瀬															
	降水量(mm)				降水量(mm)				降水量(mm)				降水量(mm)				降水量(mm)				降水量(mm)			
	日計	平年比	最大1時間	最大10分間	日計	平年比	最大1時間	最大10分間	日計	平年比	最大1時間	最大10分間	日計	平年比	最大1時間	最大10分間	日計	平年比	最大1時間	最大10分間	日計	平年比	最大1時間	最大10分間
1	17.5		3.5	2.0	19.0		6.0	4.5	28.5		7.0	3.0												
2	95.0		16.5	4.5	102.0		22.0	5.0	68.5		12.0	3.5												
3	4.0		5.5	1.0	4.0		8.0	1.5	8.0		5.5	2.0												
4	49.0		6.5	2.0	46.0		6.0	1.5	56.0		6.5	2.0												
5	29.5		5.0	1.5	25.5		4.5	2.0	17.0		5.0	1.5												
半旬計/最大	195.0	266	16.5	4.5	196.5	276	22.0	5.0	178.0	217	12.0	3.5												
6	42.5		8.0	2.0	45.0		9.0	2.0	71.0		19.0	5.0												
7	0.0		0.0	0.0	2.0		2.0	1.0	0.0		0.0	0.0												
8	4.5		2.0	1.0	7.5		2.0	1.0	11.0		3.5	2.0												
9	19.5		15.0	9.0	5.0		4.0	2.5	1.5		1.0	1.0												
10	38.0		11.5	7.5	1.0		0.5	0.5	3.5		2.5	1.0												
半旬計/最大	104.5	187	15.0	9.0	60.5	104	9.0	2.5	87.0	134	19.0	5.0												
旬計	299.5	222			257.0	189			265.0	180														
旬最大	95.0		16.5	9.0	102.0		22.0	5.0	71.0		19.0	5.0												
起日	2		2	9	2		2	2	6		6	6												