

宮 崎 県 農 業 気 象 速 報

平成 27 年 7 月 中旬

宮 崎 地 方 気 象 台

平成 27 年 7 月 21 日

気 象 概 況

期間のはじめと終わりは、台風第 9 号、台風第 11 号や太平洋高気圧の周辺からの湿った空気の影響を受け曇りや雨の日が多かったが、中頃は太平洋高気圧に覆われ晴れの日があった。11日から13日は、台風第 9 号や太平洋高気圧の周辺からの湿った空気の影響で大気の状態が不安定となり、日降水量が 100mm を超える大雨となる観測地点があった。16日には、台風第 11 号からの暖かい空気と日射の影響で気温があがり、油津では日最高気温が 35.0℃ を観測し、今年初めての猛暑日となった。台風第 11 号は四国の南海上を北上し、16日 23 時頃に高知県室戸市付近に上陸後、17日 6 時過ぎには岡山県倉敷市付近に再上陸し、18日 3 時に日本海で熱帯低気圧に変わった。神門では、12日に日最大 1 時間降水量 58.0mm を観測し、7 月の日最大 1 時間降水量の 1 位を更新した。古江では、16日に日最大風速 15.3m/s を観測し、7 月の日最大風向・風速の 1 位を更新した。

九州南部（宮崎県を含む）は、17日頃（平年より 3 日遅く、昨年より 1 日遅く）に梅雨明けしたと見られる（速報値）。

生物季節観測では、サルスベリの開花を平年より 12 日早い 18 日に観測した。

県内各地の旬平均気温は、平年差 -1.6℃ ~ +0.0℃ で平年並か平年より低く、旬降水量は、44.5mm ~ 377.5mm（平年比 59% ~ 328%）で平年並か平年より多く、諸塚、北方、神門では平年よりかなり多かった。旬日照時間は、平年比 46% ~ 74% で平年より少ないか平年よりかなり少なかった。

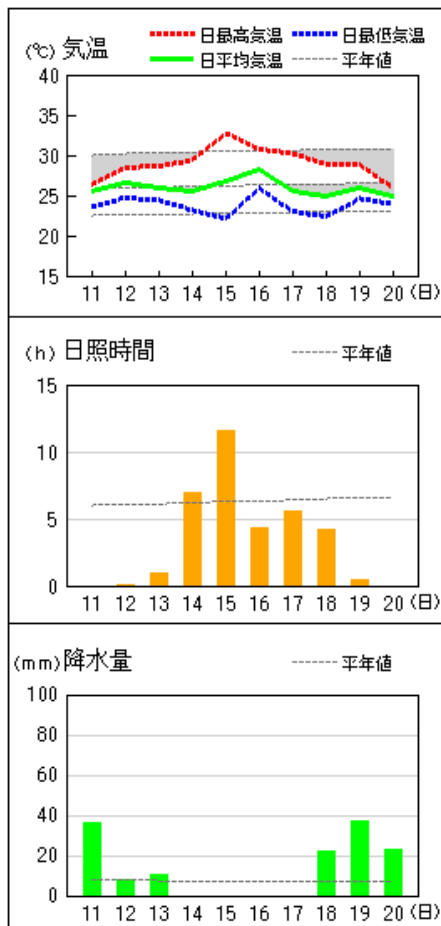
宮崎市の旬平均気温は平年より低い、旬降水量は平年より多い、旬日照時間は平年より少ない。

日々の天気概況	宮崎市の昼間の天気
11日 東シナ梅を北上した台風第 9 号からの湿った空気の影響を受けた。	雨時々曇
12日 黄海に進んだ台風第 9 号に流れ込む湿った空気の影響を受けた。	雨時々曇
13日 太平洋高気圧周辺からの湿った空気の影響を受けた。	大雨時々曇一時晴
14日 太平洋高気圧に覆われた。	晴
15日 太平洋高気圧に覆われた。	晴後時々薄曇
16日 台風第 11 号が四国の南海上を北上した。	曇時々晴
17日 台風第 11 号が中国から日本海に進み、高気圧に覆われた。	晴時々曇
18日 太平洋高気圧周辺からの湿った空気の影響を受けた。	曇時々雨一時晴

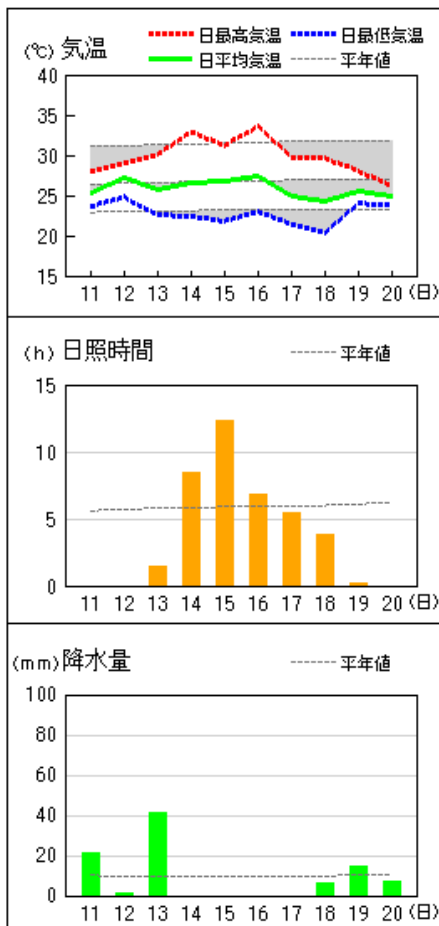
19日 九州の西海上を北上した熱帯低気圧や湿った空気の影響を受けた。	雨時々晴
20日 太平洋高気圧周辺からの湿った空気の影響を受けた。	曇一時雨

地上気象 気象経過図：2015年07月11日-2015年07月20日

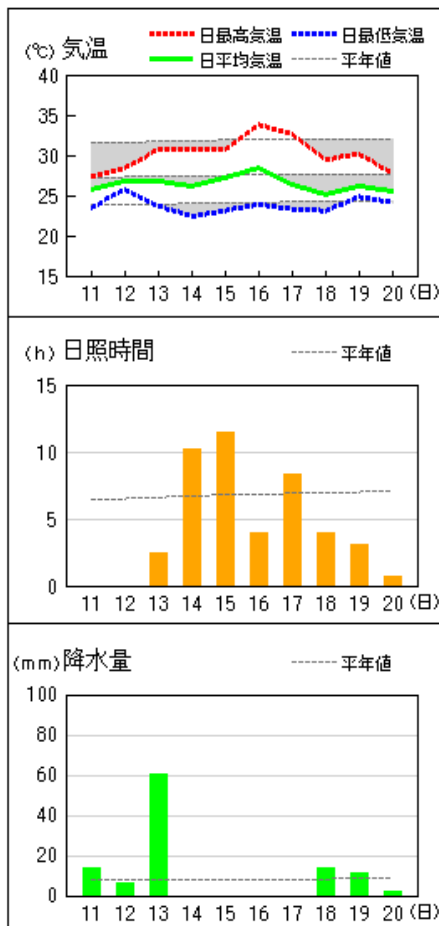
延岡



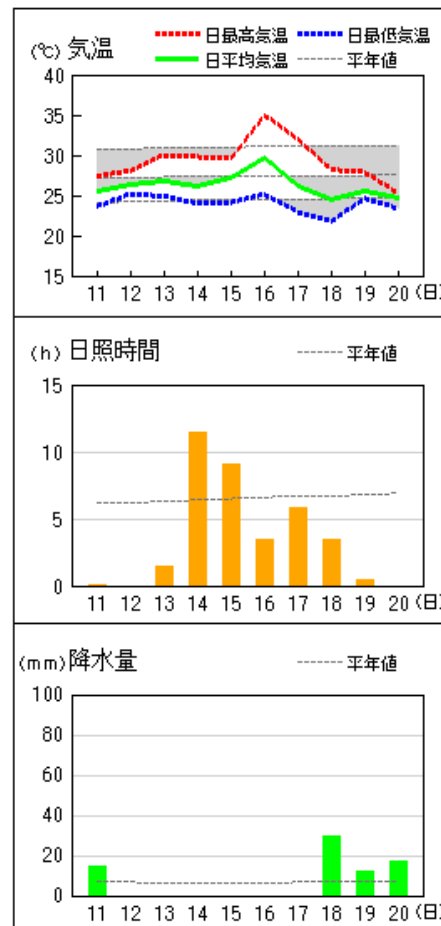
都城



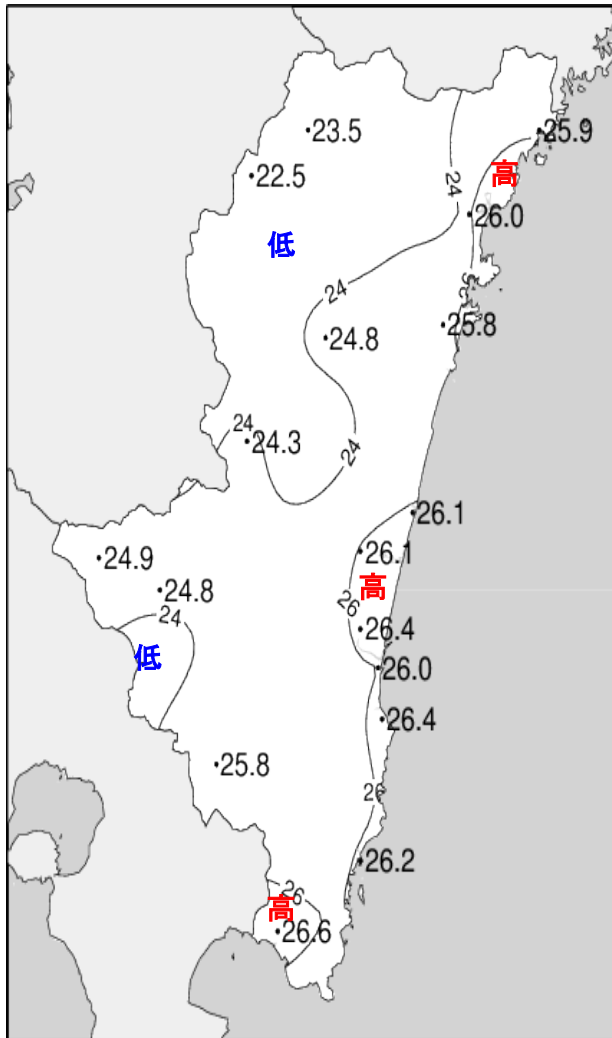
宮崎



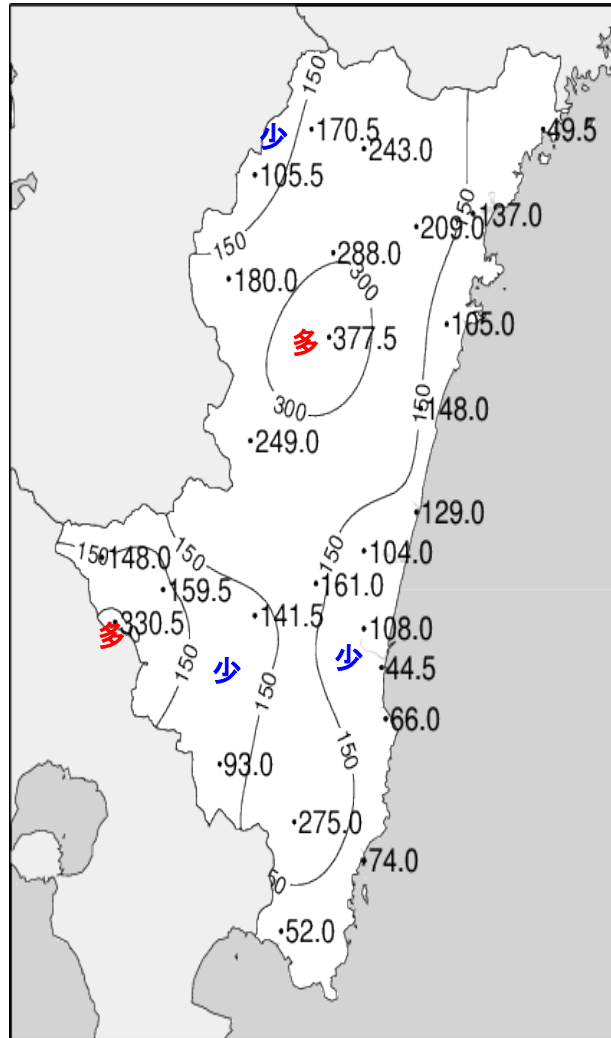
油津



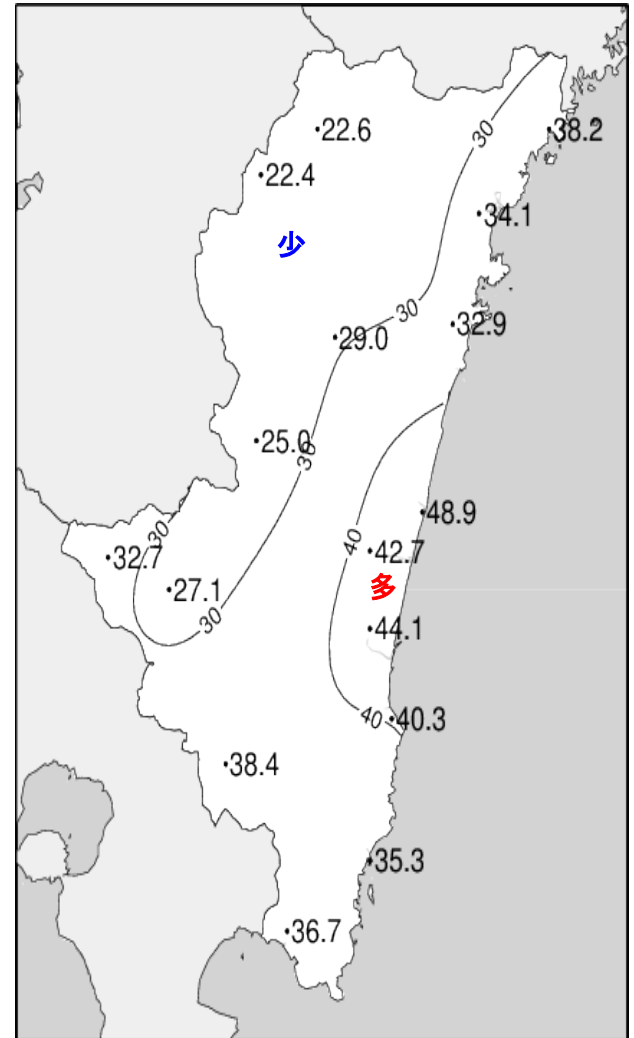
平成27年(2015年)7月中旬 気象分布図



2015年7月中旬気温観測値(°C)メッシュ平年値補正

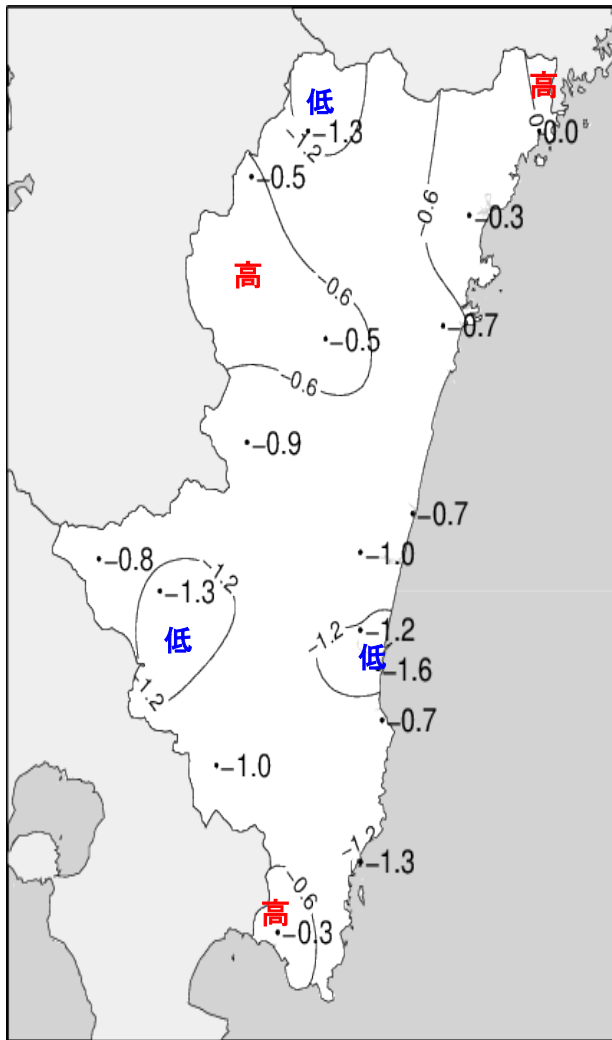


2015年7月中旬降水量観測値(ミリ)

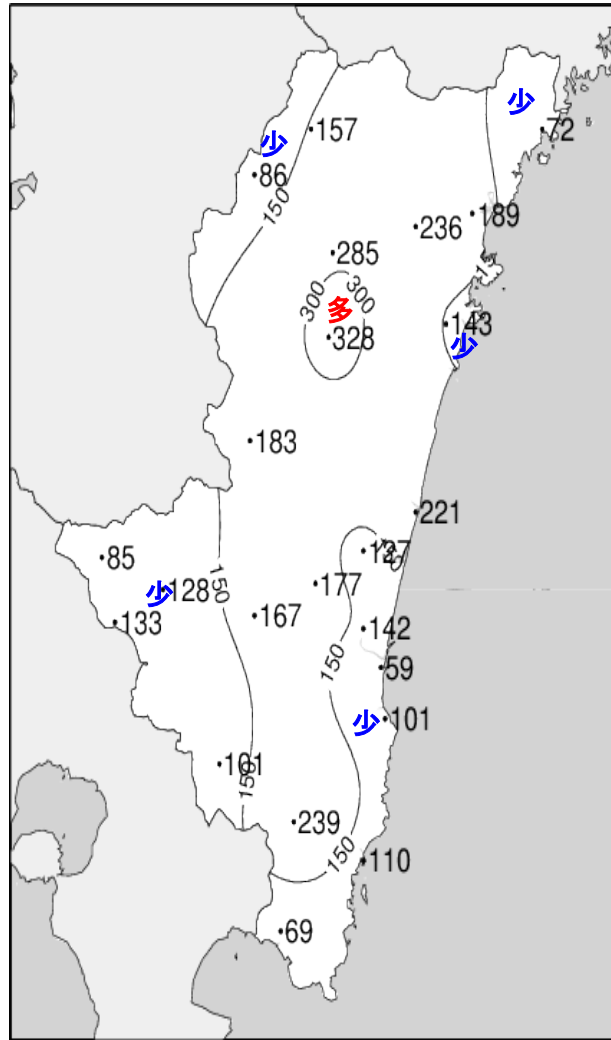


2015年7月中旬日照時間観測値(時間)

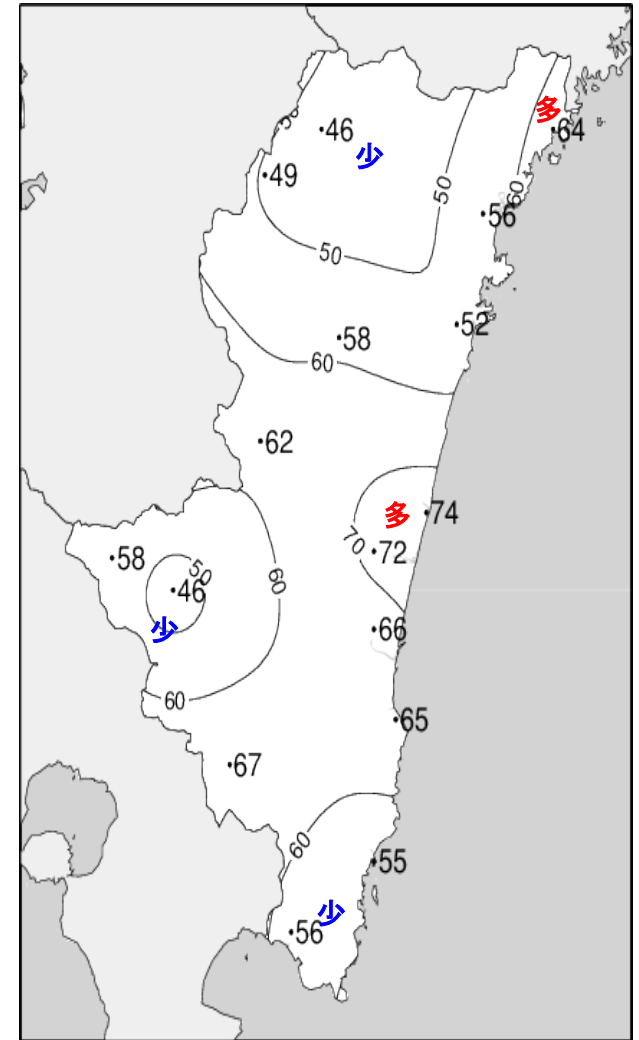
平成27年(2015年)7月中旬 気象分布図(平年差、平年比)



2015年7月中旬気温平年差(°C)



2015年7月中旬降水量平年比(%)



2015年7月中旬日照時間平年比(%)

地域気象観測旬報

2015年7月11日～20日 宮崎県 (87)
(1/5)

観測所名	高千穂									10℃以上積算気温			235
日付	気温(℃)			風向・風速(m/s)					降水量(mm)			日照(h)	
	平均	最高	最低	平均	最多	最大	風向	瞬間	風向	日計	1時間		10分
11	23.6	25.0	22.3	2.2	SSE	4	SSE	9.7	SE	75.0	26.0	8.0	0.1
12	24.4	25.5	23.2	2.3	SE	3.9	SSE	9.5	SSE	39.0	7.5	3.0	0.0
13	23.9	25.5	22.6	1.6	SE	3.7	SSE	7.8	SE	26.5	8.5	3.5	0.0
14	23.9	30.3	21.3	1.1	SSE	3.9	SE	9.3	SE	1.5	1.5	1.0	4.7
15	24.9	31.1	20.3	1.2	SSE	3.5	SSE	6.8	SSE	0.0	0.0	0.0	10.6
16	23.9	26.2	21.3	2.6	NW	6.8	NW	13.5	NNW	0.0	0.0	0.0	1.1
17	20.2	22.7	18.9	2.1	NW	5.2	NW	11.4	NW	0.0	0.0	0.0	0.2
18	23.2	29.0	19.0	1.4	SSE	4.6	SSE	9.0	SSE	2.0	1.0	0.5	4.9
19	23.8	26.5	22.5	2.5	SE	4.4	SSE	10.6	ESE	20.5	3.5	1.5	0.9
20	23.5	24.8	22.7	2.9	SSE	4.6	SSE	10.6	SE	6.0	2.0	0.5	0.1
前半旬	24.1	27.5	21.9	1.7	SE					142.0			15.4
後半旬	22.9	25.8	20.9	2.3	SSE					28.5			7.2
旬	23.5	26.7	21.4	2.0	SSE					170.5			22.6
平年差/比	-1.3	-3.4	+0.3							157			46

観測所名	古江									10℃以上積算気温			259
日付	気温(℃)			風向・風速(m/s)					降水量(mm)			日照(h)	
	平均	最高	最低	平均	最多	最大	風向	瞬間	風向	日計	1時間		10分
11	26.0	27.2	25.1	2.1	E	4.6	NNE	9.4	E	8.5	5.5	1.5	0.1
12	25.9	26.8	24.9	5.4	S	8.5	SSE	14.8	S	4.0	2.5	1.5	0.0
13	24.6	26.5	23.4	3.9	SSW	8.3	S	15.9	S	11.5	6.0	3.5	0.6
14	25.7	29.6	22.7	1.4	SSE	3.8	SSW	5.1	SSE	0.0	0.0	0.0	9.5
15	27.4	32.7	23.3	2.8	N	7.1	N	12.2	N	0.0	0.0	0.0	11.0
16	27.2	29.8	25.4	8.7	NNE	15.3	NNE	26.8	NE	0.0	0.0	0.0	8.1
17	25.9	29.1	23.1	2.5	NNW	7.5	NNW	14.3	NNW	0.0	0.0	0.0	2.8
18	25.2	28.5	22.1	1.6	S	3.8	SSE	7.0	S	3.0	2.5	1.0	6.1
19	26.0	27.2	24.6	4.0	S	7.7	S	12.6	S	12.0	5.5	3.5	0.0
20	25.3	26.3	24.2	6.3	S	10.2	S	16.5	S	10.5	4.0	1.5	0.0
前半旬	25.9	28.6	23.9	3.1	SSW					24.0			21.2
後半旬	25.9	28.2	23.9	4.6	S					25.5			17.0
旬	25.9	28.4	23.9	3.9	S					49.5			38.2
平年差/比	0.0	-1.3	+1.0							72			64

観測所名	鞍岡									10℃以上積算気温			225
日付	気温(℃)			風向・風速(m/s)					降水量(mm)			日照(h)	
	平均	最高	最低	平均	最多	最大	風向	瞬間	風向	日計	1時間		10分
11	22.6	25.1	21.0	0.8	NNW	2.3	N	8.1	N	56.5	16.0	5.0	0.1
12	24.5	26.7	21.3	2.0	WSW	5.3	SW	14.9	SSW	3.5	2.0	1.0	0.0
13	22.4	26.0	21.0	0.7	NE	2.4	SW	5.2	SW	35.0	10.5	4.5	0.0
14	22.8	29.5	19.5	0.8	NE	2.8	S	5.4	S	1.5	1.5	1.0	5.5
15	23.5	29.5	17.7	1.1	NE	3.4	NNE	7.1	NNE	0.0	0.0	0.0	9.9
16	21.9	23.8	19.5	1.1	ENE	2.3	NE	7.4	NE	0.0	0.0	0.0	0.1
17	18.5	20.3	17.7	1.0	ENE	2.7	SSW	7.5	SE	0.0	0.0	0.0	0.0
18	22.6	29.4	16.4	0.8	NE	2.8	SSW	6.2	SW	0.0	0.0	0.0	5.9
19	23.3	27.0	21.5	0.6	NNW	2.5	WSW	7.2	WSW	6.5	1.5	1.0	0.7
20	23.3	26.5	21.5	1.1	WSW	3.8	SW	9.4	SSW	2.5	0.5	0.5	0.2
前半旬	23.2	27.4	20.1	1.1	NE					96.5			15.5
後半旬	21.9	25.4	19.3	0.9	ENE					9.0			6.9
旬	22.5	26.4	19.7	1.0	ENE					105.5			22.4
平年差/比	-0.5	-1.9	+0.8							86			49

観測所名	延岡									10℃以上積算気温			260
日付	気温(℃)			風向・風速(m/s)					降水量(mm)			日照(h)	
	平均	最高	最低	平均	最多	最大	風向	瞬間	風向	日計	1時間		10分
11	25.6	26.3	23.6	2.7	E	6.2	E	9.7	E	36.0	16.0	7.5	0.0
12	26.6	28.5	24.7	4.9	S	8.1	S	15.1	S	8.0	5.5	2.5	0.1
13	26.0	28.6	24.4	3.3	S	8.3	S	13.4	S	10.5	4.5	2.0	0.9
14	25.5	29.4	23.2	1.7	W	4.9	E	8.6	S	0.0	0.0	0.0	7.0
15	26.8	32.7	22.1	2.6	W	5.9	N	10.3	NNE	0.0	0.0	0.0	11.6
16	28.3	30.8	25.9	7.6	N	13.2	N	23.0	NNE	0.0	0.0	0.0	4.3
17	25.5	30.2	23.0	4.5	W	10.7	W	16.5	W	0.0	0.0	0.0	5.6
18	24.9	28.9	22.4	1.6	W	4.1	SE	7.3	ESE	22.5	16.0	5.5	4.2
19	25.9	28.8	24.6	3.1	SSE	7.4	SSE	13.9	SSE	37.0	8.0	5.0	0.4
20	24.9	25.9	23.9	4.2	S	7.4	S	13.6	S	23.0	5.0	2.0	0.0
前半旬	26.1	29.1	23.6	3.0	S					54.5			19.6
後半旬	25.9	28.9	24.0	4.2	W					82.5			14.5
旬	26.0	29.0	23.8	3.6	S					137.0			34.1
平年差/比	-0.3	-1.6	+0.9							189			56

地域気象観測旬報

2015年7月11日～20日 宮崎県 (87)
(2/5)

観測所名	日向									10℃以上積算気温				258
日付	気温(℃)			風向・風速(m/s)					降水量(mm)			日照(h)		
	平均	最高	最低	平均	最多	最大	風向	瞬間	風向	日計	1時間		10分	
11	25.0	25.9	23.6	1.3	E	3.7	ESE	8.5	E	18.0	6.0	4.5	0.0	
12	26.0	27.6	25.0	2.0	ESE	4.5	ESE	13.6	SE	2.5	1.0	0.5	0.0	
13	25.8	29.2	23.6	1.1	ESE	3.8	SSW	7.9	E	24.5	11.0	5.5	1.8	
14	25.7	30.6	23.1	1.0	W	3.5	ESE	7.8	E	0.0	0.0	0.0	7.3	
15	26.5	32.2	23.0	1.5	W	2.7	SE	5.7	E	0.0	0.0	0.0	10.3	
16	28.1	30.9	24.1	3.5	NNW	6.5	N	14.6	N	0.0	0.0	0.0	3.5	
17	26.0	30.9	22.7	2.0	WNW	5.7	W	10.9	WNW	0.0	0.0	0.0	4.3	
18	24.7	29.6	22.1	0.9	ESE	3.5	ESE	6.2	ESE	21.0	11.5	6.5	4.6	
19	25.7	28.2	24.4	1.7	ESE	4	ESE	9.8	E	22.5	7.5	4.5	0.9	
20	24.7	26.6	23.3	1.8	ESE	4.4	ESE	10.0	ESE	16.5	4.5	3.0	0.2	
前半旬	25.8	29.1	23.7	1.4	ESE					45.0			19.4	
後半旬	25.8	29.2	23.3	2.0	ESE					60.0			13.5	
旬	25.8	29.2	23.5	1.7	ESE					105.0			32.9	
平年差/比	-0.7	-2.1	+0.6							143			52	

観測所名	神門									10℃以上積算気温				248
日付	気温(℃)			風向・風速(m/s)					降水量(mm)			日照(h)		
	平均	最高	最低	平均	最多	最大	風向	瞬間	風向	日計	1時間		10分	
11	23.8	25.5	22.2	0.2	NW	1.8	NNW	4.1	SSE	75.5	22.5	9.0	0.4	
12	24.7	26.8	23.2	0.7	E	2.3	ESE	5.8	SE	198.0	58.0	12.5	0.0	
13	24.5	27.4	22.4	0.4	WNW	2.1	SE	5.4	E	20.0	3.5	2.0	0.2	
14	24.7	32.3	21.2	0.5	ESE	3.6	SSE	7.8	SSE	3.5	3.0	2.0	6.0	
15	25.0	31.6	20.1	0.7	ESE	2.4	SE	6.3	ESE	0.0	0.0	0.0	7.3	
16	27.3	31.0	21.3	1.3	N	4	NNW	10.9	NNW	0.0	0.0	0.0	6.7	
17	24.9	31.8	21.4	0.7	SSE	2.5	SSE	5.8	S	0.0	0.0	0.0	2.6	
18	24.6	31.6	20.2	0.7	SSE	2.7	SSE	6.0	SSE	21.5	11.0	4.5	5.2	
19	24.5	27.7	23.1	0.9	ESE	3.8	ESE	9.4	S	47.5	6.0	3.0	0.4	
20	24.2	25.9	22.9	0.8	ESE	3.9	SE	9.6	SE	11.5	3.0	1.0	0.2	
前半旬	24.5	28.7	21.8	0.5	ESE					297.0			13.9	
後半旬	25.1	29.6	21.8	0.9	ESE					80.5			15.1	
旬	24.8	29.2	21.8	0.7	ESE					377.5			29.0	
平年差/比	-0.5	-2.2	+1.0							328			58	

観測所名	西米良									10℃以上積算気温				243
日付	気温(℃)			風向・風速(m/s)					降水量(mm)			日照(h)		
	平均	最高	最低	平均	最多	最大	風向	瞬間	風向	日計	1時間		10分	
11	23.3	24.8	21.4	0.4	NE	5.8	WSW	9.5	W	143.5	28.0	8.5	0.0	
12	23.8	27.9	21.0	0.6	WSW	3.8	WSW	7.9	SW	7.0	3.0	1.5	0.0	
13	23.4	25.4	21.0	0.4	NNE	2	NNE	4.3	NE	42.5	7.5	4.5	0.0	
14	24.2	31.9	20.5	0.5	NNE	6.3	WSW	10.4	W	4.0	4.0	2.0	4.5	
15	24.9	32.9	19.7	0.8	E	4	SW	9.1	SW	0.0	0.0	0.0	7.0	
16	25.2	32.3	20.5	1.1	NE	4.2	NNE	9.6	NNE	0.0	0.0	0.0	1.9	
17	24.7	31.1	21.3	0.9	NNE	4	SE	8.4	E	0.0	0.0	0.0	5.9	
18	24.6	32.3	20.2	0.9	WSW	4.3	WSW	6.7	WSW	4.0	1.5	0.5	5.3	
19	24.5	27.8	22.7	1.2	WSW	4.7	WSW	8.4	SW	34.0	8.0	2.5	0.4	
20	24.2	26.2	22.4	0.8	WSW	3.5	WSW	8.1	WSW	14.0	2.0	1.5	0.0	
前半旬	23.9	28.6	20.7	0.5	NNE					197.0			11.5	
後半旬	24.6	29.9	21.4	1.0	WSW					52.0			13.5	
旬	24.3	29.3	21.1	0.8	WSW					249.0			25.0	
平年差/比	-0.9	-1.6	-0.2							183			62	

観測所名	高鍋									10℃以上積算気温				261
日付	気温(℃)			風向・風速(m/s)					降水量(mm)			日照(h)		
	平均	最高	最低	平均	最多	最大	風向	瞬間	風向	日計	1時間		10分	
11	25.3	26.8	23.5	2.0	ENE	6.2	S	10.5	S	18.0	8.0	3.5	0.2	
12	25.9	27.6	24.9	3.3	SE	5.3	S	9.2	SSW	0.0	0.0	0.0	0.3	
13	25.5	29.1	22.7	4.0	S	7.4	S	11.8	S	62.5	31.0	8.0	2.7	
14	25.3	28.5	22.0	1.6	SE	4.5	SE	6.5	SSE	0.0	0.0	0.0	11.3	
15	26.8	31.1	22.7	2.6	NE	5.8	NE	9.4	NE	0.0	0.0	0.0	11.4	
16	29.9	34.9	24.9	3.9	N	7	N	15.1	N	0.0	0.0	0.0	6.9	
17	26.6	30.7	23.7	3.2	NNE	5.6	WNW	10.9	WNW	0.0	0.0	0.0	8.3	
18	25.3	29.2	22.7	1.8	ENE	3.8	SSE	6.0	NE	37.0	14.0	6.5	6.4	
19	25.9	28.7	24.7	3.3	SSE	8.7	SSE	13.6	S	10.0	2.5	1.5	1.3	
20	24.9	26.0	23.5	4.9	S	8.3	S	14.1	S	1.5	0.5	0.5	0.1	
前半旬	25.8	28.6	23.2	2.7	NE					80.5			25.9	
後半旬	26.5	29.9	23.9	3.4	SSE					48.5			23.0	
旬	26.1	29.3	23.5	3.1	S					129.0			48.9	
平年差/比	-0.7	-1.5	0.0							221			74	

地域気象観測旬報

2015年7月11日～20日 宮崎県 (87)
(3/5)

観測所名	加久藤									10℃以上積算気温				249
	気温(℃)			風向・風速(m/s)					降水量(mm)			日照(h)		
	平均	最高	最低	平均	最多	最大	風向	瞬間	風向	日計	1時間		10分	
11	24.6	26.0	23.1	2.4	E	4.3	E	9.8	NE	27.0	17.5	11.0	0.0	
12	26.0	28.5	24.6	3.1	E	4.7	E	10.2	E	4.5	3.0	1.0	0.0	
13	24.1	26.6	22.4	1.4	NW	5.4	SW	10.6	SSW	83.5	15.5	6.5	0.0	
14	25.4	31.7	21.6	1.1	ENE	4.3	W	8.0	NW	1.0	1.0	0.5	5.1	
15	26.8)	33.8)	20.7)	1.9)	E)	4.2)	ESE)	10.0)	SE)	0.0	0.0)	0.0)	13.0	
16	25.0	28.8	22.1	2.4	W	5.6	NW	11.0	NNW	0.0	0.0	0.0	0.4	
17	23.3	27.9	20.6	2.9	W	4.9	WNW	9.5	WSW	0.0	0.0	0.0	6.6	
18	24.6	31.6	19.9	1.9	E	4	E	8.3	ESE	0.0	0.0	0.0	6.3	
19	25.4	30.1	23.6	2.8	ENE	4.4	ENE	9.8	ENE	4.5	1.5	0.5	1.2	
20	24.1	25.8	22.9	2.2	E	3.7	E	8.0	E	27.5	9.5	5.5	0.1	
前半旬	25.4	29.3	22.5	2.0	E)					116.0			18.1	
後半旬	24.5	28.8	21.8	2.4	E					32.0			14.6	
旬	24.9	29.1	22.2	2.2	E)					148.0			32.7	
平年差/比	-0.8	-1.6	+0.1							85			58	

観測所名	西都									10℃以上積算気温				261
	気温(℃)			風向・風速(m/s)					降水量(mm)			日照(h)		
	平均	最高	最低	平均	最多	最大	風向	瞬間	風向	日計	1時間		10分	
11	25.7	27.8	23.2	3.4	ESE	6.6	SSE	10.6	SSE	16.5	7.0	4.5	0.0	
12	26.5	28.0	24.5	3.8	SE	6.8	SE	11.9	SSE	7.0	5.5	4.0	0.0	
13	25.6	30.7	23.0	1.9	S	5.7	SW	10.8	SW	41.5	23.0	8.5	2.1	
14	26.1	31.2	21.8	1.7	ESE	5.4	SE	8.5	SE	0.0	0.0	0.0	8.4	
15	26.3	30.6	21.8	3.2	NE	7.2	ENE	12.1	ENE	0.0	0.0	0.0	11.7	
16	28.9	33.7	23.0	4.6	NNW	9.1	NW	13.8	NNW	0.0	0.0	0.0	6.9	
17	26.1	32.1	23.0	3.0	WSW	6.2	W	10.7	W	0.0	0.0	0.0	7.2	
18	24.9	29.8	21.5	1.7	ESE	4.9	ESE	7.4	ESE	26.5	11.5	6.0	4.8	
19	26.0	29.6	24.5	3.8	SE	7.8	SE	14.8	SE	10.0	2.5	1.0	1.4	
20	25.2	27.8	23.4	3.7	SE	6.5	SE	12.2	SSE	2.5	0.5	0.5	0.2	
前半旬	26.0	29.7	22.9	2.8	ESE					65.0			22.2	
後半旬	26.2	30.6	23.1	3.4	SE					39.0			20.5	
旬	26.1	30.1	23.0	3.1	SE					104.0			42.7	
平年差/比	-1.0	-1.9	-0.1							127			72	

観測所名	小林									10℃以上積算気温				248
	気温(℃)			風向・風速(m/s)					降水量(mm)			日照(h)		
	平均	最高	最低	平均	最多	最大	風向	瞬間	風向	日計	1時間		10分	
11	24.5	26.7	22.8	3.6	ESE	7.2	S	11.4	ESE	27.0	7.5	3.0	0.0	
12	25.9	28.9	24.5	4.5	ESE	7.1	SSE	12.7	SSE	1.0	1.0	0.5	0.0	
13	24.1	26.1	22.2	2.0	SE	4.5	ESE	7.7	E	40.5	7.5	3.5	0.0	
14	25.0	32.1	22.0	1.3	SSE	6.6	N	9.4	S	30.0	23.5	10.5	3.9	
15	26.4	31.8	20.8	2.4	SSE	5.7	SE	9.9	SE	0.0	0.0	0.0	11.4	
16	25.6	30.0	22.3	4.7	WNW	7.1	W	14.1	W	0.0	0.0	0.0	1.4	
17	23.9	29.0	20.9	3.4	WNW	6	WNW	12.1	WNW	0.0	0.0	0.0	7.1	
18	24.0	29.6	21.4	2.1	SSE	5.2	SSE	7.9	SSE	3.5	2.0	1.0	2.3	
19	24.5	27.9	23.5	4.0	E	7	E	10.5	E	34.0	13.5	8.5	0.5	
20	23.9	25.1	22.8	3.2	ESE	5.6	ESE	10.5	ESE	23.5	6.5	2.5	0.5	
前半旬	25.2	29.1	22.5	2.8	ESE					98.5			15.3	
後半旬	24.4	28.3	22.2	3.5	WNW					61.0			11.8	
旬	24.8	28.7	22.3	3.1	ESE					159.5			27.1	
平年差/比	-1.3	-2.4	-0.2							128			46	

観測所名	宮崎									10℃以上積算気温				264
	気温(℃)			風向・風速(m/s)					降水量(mm)			日照(h)		
	平均	最高	最低	平均	最多	最大	風向	瞬間	風向	日計	1時間		10分	
11	25.7	27.4	23.5	4.0	E	6.6	ESE	10.7	SE	13.5	6.5	3.5	0.0	
12	26.8	28.4	25.7	3.5	SSE	5.8	ESE	11.8	SSE	6.5	2.5	2.0	0.0	
13	26.7	30.7	23.7	2.8	WSW	7.5	W	11.5	W	60.5	35.5	7.5	2.4	
14	26.2	30.7	22.4	2.5	ESE	5.7	ESE	8.6	ESE	0.0	0.0	0.0	10.2	
15	27.1	30.7	23.1	3.7	NE	7.9	NE	12.8	ENE	0.0	0.0	0.0	11.5	
16	28.5	33.8	23.9	4.8	W	10.1	W	15.6	W	0.0	0.0	0.0	3.9	
17	26.4	32.6	23.3	5.7	W	10.7	W	16.2	W	0.0	0.0	0.0	8.3	
18	25.2	29.4	23.1	2.2	E	4.9	E	7.0	ESE	13.5	4.5	3.0	4.0	
19	26.1	30.2	24.8	4.2	SE	7.5	SE	15.0	SSE	11.5	4.0	2.0	3.1	
20	25.5	27.7	24.1	3.4	SE	6.2	SE	12.4	SE	2.5	1.0	0.5	0.7	
前半旬	26.5	29.6	23.7	3.3	NE					80.5			24.1	
後半旬	26.3	30.7	23.8	4.1	SE					27.5			20.0	
旬	26.4	30.2	23.8	3.7	SE					108.0			44.1	
平年差/比	-1.2	-1.8	-0.4							142			66	

地域気象観測旬報

2015年7月11日～20日 宮崎県 (87)
(4/5)

観測所名	青島									10℃以上積算気温				264
日付	気温(℃)			風向・風速(m/s)					降水量(mm)			日照(h)		
	平均	最高	最低	平均	最多	最大	風向	瞬間	風向	日計	1時間		10分	
11	25.6	27.4	23.7	1.9	ESE	4	SE	9.8	SSW	17.5	11.0	6.5	0.0	
12	26.9	28.1	25.2	2.6	SE	5.2	SE	11.1	SSE	0.5	0.5	0.5	0.1	
13	26.9	30.7	23.8	1.3	SE	3	N	8.1	S	1.0	1.0	0.5	1.7	
14	25.9	31.0	22.3	1.3	ESE	3.8	E	7.7	E	0.0	0.0	0.0	11.5	
15	26.4	28.8	24.3	1.9	WNW	3.8	WNW	5.7	WNW	0.0	0.0	0.0	9.9	
16	29.4	34.0	25.2	3.6	WNW	6	NW	12.6	NW	0.0	0.0	0.0	2.1	
17	26.9	31.3	24.4	2.6	WNW	6.1	WNW	11.0	WNW	0.0	0.0	0.0	10.3	
18	24.8	27.2	23.5	1.1	N	2.7	ENE	5.1	E	13.0	4.5	2.5	2.3	
19	25.9	29.2	24.8	2.6	SE	5.4	SE	13.5	SE	28.0	11.0	3.0	2.3	
20	25.1	26.6	24.0	2.5	SE	4.5	SE	10.5	SE	6.0	3.0	1.5	0.1	
前半旬	26.3	29.2	23.9	1.8	SE					19.0			23.2	
後半旬	26.4	29.7	24.4	2.5	SE					47.0			17.1	
旬	26.4	29.4	24.1	2.1	SE					66.0			40.3	
平年差/比	-0.7	-2.1	+0.5							101			65	

観測所名	赤江									10℃以上積算気温				260
日付	気温(℃)			風向・風速(m/s)					降水量(mm)			日照(h)		
	平均	最高	最低	平均	最多	最大	風向	瞬間	風向	日計	1時間		10分	
11	25.1	26.9	23.6	3.7	E	6.3	SSE	9.3	ESE	11.5	7.5	3.0		
12	26.0	27.3	24.8	6.4	SSE	8.7	SE	11.3	SE	0.5	0.5	0.5		
13	26.4	30.5	22.9	4.0	SSE	8.9	SSE	11.3	SSE	3.5	2.0	1.5		
14	25.3	28.4	22.2	2.6	NNE	6.5	SE	8.2	SE	0.0	0.0	0.0		
15	26.8	29.5	23.7	4.0	NNE	6.9	NNE	9.3	N	0.0	0.0	0.0		
16	29.1	34.8	24.4	5.8	W	10.8	W	14.4	W	0.0	0.0	0.0		
17	26.3	32.9	23.0	7.3	W	12.4	W	15.9	W	0.0	0.0	0.0		
18	24.7	27.6	23.1	2.6	NE	4.9	SE	8.7	NNE	9.5	3.0	1.5		
19	25.5	28.9	24.6	5.4	SE	9.8	SE	17.0	SE	18.0	6.0	1.5		
20	24.9	26.7	23.7	7.2	SSE	11.4	SSE	17.0	SSE	1.5	2.0	0.5		
前半旬	25.9	28.5	23.4	4.1	NNE					15.5				
後半旬	26.1	30.2	23.8	5.7	SSE					29.0				
旬	26.0	29.4	23.6	4.9	SSE					44.5				
平年差/比	-1.6	-2.4	-0.8							59				

観測所名	都城									10℃以上積算気温				258
日付	気温(℃)			風向・風速(m/s)					降水量(mm)			日照(h)		
	平均	最高	最低	平均	最多	最大	風向	瞬間	風向	日計	1時間		10分	
11	25.3	28.0	23.6	1.9	NNE	3.9	ENE	7.6	SSE	21.5	12.5	10.0	0.0	
12	27.2	29.0	24.8	4.6	S	7.3	S	14.1	S	1.5	1.0	0.5	0.0	
13	25.7	30.1	22.6	2.7	S	7	SSW	13.7	SSW	41.5	20.5	9.0	1.5	
14	26.6	32.9	22.4	1.8	NE	4.9	ESE	8.0	ESE	0.0	0.0	0.0	8.4	
15	26.7	31.2	21.8	3.8	NE	7.2	NE	13.0	NNE	0.0	0.0	0.0	12.3	
16	27.5	33.6	23.0	3.0	NE	7	NNW	12.5	NNW	0.0	0.0	0.0	6.8	
17	24.8	29.7	21.4	2.4	SW	4.2	SW	7.9	SW	0.0	0.0	0.0	5.4	
18	24.2	29.6	20.4	1.8	NNE	3.5	NNE	6.0	NNW	6.0	3.0	1.5	3.8	
19	25.6	28.1	24.0	2.5	SSE	5.4	SSE	10.0	SSE	15.0	6.5	2.0	0.2	
20	24.8	26.1	23.8	3.1	SSE	5.9	SSE	11.6	S	7.5	2.0	1.0	0.0	
前半旬	26.3	30.2	23.0	3.0	S					64.5			22.2	
後半旬	25.4	29.4	22.5	2.6	SSE					28.5			16.2	
旬	25.8	29.8	22.8	2.8	S					93.0			38.4	
平年差/比	-1.0	-1.8	-0.5							101			67	

観測所名	油津									10℃以上積算気温				262
日付	気温(℃)			風向・風速(m/s)					降水量(mm)			日照(h)		
	平均	最高	最低	平均	最多	最大	風向	瞬間	風向	日計	1時間		10分	
11	25.5	27.4	23.6	3.2	ENE	6.1	E	9.4	ESE	15.0	9.0	4.5	0.1	
12	26.3	28.1	25.2	2.9	E	5.8	SSW	9.3	SSW	0.0	0.0	0.0	0.0	
13	26.8	30.0	24.9	3.5	SSW	6.3	S	11.3	SSW	0.0	0.0	0.0	1.4	
14	26.2	29.8	24.0	1.7	ESE	3.4	ESE	5.3	SE	0.0	0.0	0.0	11.5	
15	27.1	29.6	24.1	3.6	NNE	7.2	NE	17.4	NNE	0.0	0.0	0.0	9.1	
16	29.6	35.0	25.2	4.1	NW	7.3	WNW	11.2	N	0.0	0.0	0.0	3.4	
17	26.2	31.9	22.9	4.8	W	11	WNW	16.1	WNW	0.0	0.0	0.0	5.8	
18	24.4	28.2	21.8	2.2	WNW	5.5	E	8.0	E	30.0	8.5	3.5	3.5	
19	25.5	27.9	24.6	2.7	SE	6.7	SE	11.6	SE	12.0	5.5	2.5	0.5	
20	24.6	25.3	23.4	3.8	S	7.6	S	13.6	S	17.0	4.5	2.0	0.0	
前半旬	26.4	29.0	24.4	3.0	E					15.0			22.1	
後半旬	26.1	29.7	23.6	3.5	W					59.0			13.2	
旬	26.2	29.3	24.0	3.3	S					74.0			35.3	
平年差/比	-1.3	-1.9	-0.6							110			55	

地域気象観測旬報

2015年7月11日～20日 宮崎県 (87)
(5/5)

観測所名	串間									10℃以上積算気温			266	
	気温(℃)			風向・風速(m/s)						降水量(mm)				日照 (h)
	平均	最高	最低	平均	最多	最大	風向	瞬間	風向	日計	1時間	10分		
11	26.8	28.3	24.4	3.3	ESE	5.6	NE	10.5	SE	9.0	7.5	4.0	0.1	
12	27.5	29.4	26.1	3.5	SE	4.9	SE	10.9	SSE	0.0	0.0	0.0	0.0	
13	26.5	29.2	25.0	2.5	SSW	4.9	S	9.9	SSW	1.5	1.5	1.5	1.4	
14	27.6	31.6	24.9	1.8	SSW	4.1	SSW	7.8	SSW	0.0	0.0	0.0	10.3	
15	27.7	31.2	23.4	3.4	NE	7.5	NE	13.4	NE	0.0	0.0	0.0	9.2	
16	28.6	34.4	24.5	2.9	W	6.7	W	11.3	W	0.0	0.0	0.0	3.5	
17	25.4	29.1	21.8	4.2	W	8.3	WSW	12.5	WSW	0.0	0.0	0.0	9.9	
18	24.6	29.8	20.3	2.0	NE	4.4	NE	8.1	NE	8.0	4.0	1.5	2.0	
19	26.4	28.7	25.0	3.1	SE	6.4	ESE	13.8	ESE	15.0	8.0	4.0	0.3	
20	24.8	25.5	23.8	3.2	S	5.7	S	11.8	SSE	18.5	5.5	1.5	0.0	
前半旬	27.2	29.9	24.8	2.9	NE					10.5			21.0	
後半旬	26.0	29.5	23.1	3.1	W					41.5			15.7	
旬	26.6	29.7	23.9	3.0	NE					52.0			36.7	
平年差/比	-0.3	-1.3	+0.3							69			56	

地域雨量観測旬報

2015年7月11日～20日 宮崎県 (87)

(1/1)

観測所名	日之影				諸塚				北方				椎葉				都農				えびの			
	降水量(mm)				降水量(mm)				降水量(mm)				降水量(mm)				降水量(mm)				降水量(mm)			
	日計	平年比	最大1時間	最大10分間	日計	平年比	最大1時間	最大10分間	日計	平年比	最大1時間	最大10分間	日計	平年比	最大1時間	最大10分間	日計	平年比	最大1時間	最大10分間	日計	平年比	最大1時間	最大10分間
11	87.5		25.0	8.5	108.5		39.5	12.5	36.0		9.5	3.5	84.0		14.0	5.0	19.0		11.0	4.5	31.0		11.0	5.5
12	97.0		23.5	9.0	90.5		21.5	5.5	76.5		19.5	5.5	3.5		2.5	1.5	1.0		1.0	0.5	16.5		11.0	4.0
13	18.5		4.0	2.0	17.0		4.0	2.0	7.5		3.0	2.0	69.5		13.0	7.5	45.5		22.0	6.5	156.0		23.5	12.5
14	5.5		5.0	1.5	17.0		6.5	4.0	36.0		35.5	23.0	0.5		1.5	0.5	0.0		0.0	0.0	5.5		5.5	4.0
15	0.0		0.0	0.0	0.0		0.0	0.0	0.0		0.0	0.0	0.0		0.0	0.0	0.0		0.0	0.0	0.0		0.0	0.0
半旬計/最大	208.5	//	25.0	9.0	233.0	458	39.5	12.5	156.0	332	35.5	23.0	157.5	//	14.0	7.5	65.5	//	22.0	6.5	209.0	173	23.5	12.5
16	0.0		0.0	0.0	0.0		0.0	0.0	0.0		0.0	0.0	0.0		0.0	0.0	0.0		0.0	0.0	0.0		0.0	0.0
17	0.0		0.0	0.0	0.0		0.0	0.0	0.0		0.0	0.0	0.0		0.0	0.0	0.0		0.0	0.0	0.0		0.0	0.0
18	7.0		5.0	2.5	18.5		8.5	3.0	21.0		13.5	4.5	1.5		1.0	0.5	38.0		14.5	6.5	4.5		3.0	1.0
19	21.0		5.0	4.0	30.5		6.0	3.0	21.5		4.0	3.0	10.0		2.0	1.0	35.5		9.0	5.0	41.0		5.5	1.5
20	6.5		2.0	1.0	6.0		3.0	1.0	10.5		3.0	2.0	11.0		2.5	2.0	9.0		2.0	1.0	76.0		14.0	3.0
半旬計/最大	34.5	//	5.0	4.0	55.0	108	8.5	3.0	53.0	119	13.5	4.5	22.5	//	2.5	2.0	82.5	//	14.5	6.5	121.5	99	14.0	3.0
旬計	243.0	//			288.0	285			209.0	236			180.0	//			148.0	//			330.5	133		
旬最大	97.0		25.0	9.0	108.5		39.5	12.5	76.5		35.5	23.0	84.0		14.0	7.5	45.5		22.0	6.5	156.0		23.5	12.5
起日	12		11	12	11		11	11	12		14	14	11		11	13	13		13	18	13		13	13

観測所名	野尻				国富				深瀬															
	降水量(mm)				降水量(mm)				降水量(mm)				降水量(mm)				降水量(mm)				降水量(mm)			
	日計	平年比	最大1時間	最大10分間	日計	平年比	最大1時間	最大10分間	日計	平年比	最大1時間	最大10分間	日計	平年比	最大1時間	最大10分間	日計	平年比	最大1時間	最大10分間	日計	平年比	最大1時間	最大10分間
11	76.5		13.5	5.5	37.5		15.5	8.5	56.5		17.0	5.5												
12	1.5		1.0	0.5	70.0		44.0	14.0	8.0		3.5	2.5												
13	31.5		8.5	4.5	11.5		4.0	2.5	64.0		46.0	12.0												
14	0.0		0.0	0.0	0.0		0.0	0.0	2.0		1.5	1.0												
15	0.0		0.0	0.0	0.0		0.0	0.0	0.0		0.0	0.0												
半旬計/最大	109.5	230	13.5	5.5	119.0	244	44.0	14.0	130.5	233	46.0	12.0												
16	0.0		0.0	0.0	0.0		0.0	0.0	0.0		0.0	0.0												
17	0.0		0.0	0.0	0.0		0.0	0.0	0.0		0.0	0.0												
18	7.5		5.5	2.0	15.5		8.0	2.5	24.5		7.5	2.5												
19	9.5		1.5	1.0	19.0		7.0	2.5	71.0		9.5	4.5												
20	15.0		4.5	4.5	7.5		3.0	2.5	49.0		6.0	1.5												
半旬計/最大	32.0	62	5.5	4.5	42.0	89	8.0	2.5	144.5	242	9.5	4.5												
旬計	141.5	167			161.0	177			275.0	239														
旬最大	76.5		13.5	5.5	70.0		44.0	14.0	71.0		46.0	12.0												
起日	11		11	11	12		12	12	19		13	13												