

宮 崎 県 農 業 気 象 速 報

平成 27 年 6 月 上旬

宮 崎 地 方 気 象 台
平成 27 年 6 月 11 日

気 象 概 況

期間の中頃までは、高気圧に覆われ晴れの日もあったが、低気圧や梅雨前線の影響を受けて曇りや雨の日が多く大雨となった日があった。九州南部（宮崎県を含む）は、2日ごろ梅雨入り（平年より2日遅く、昨年と同じ）したと見られ、3日と9日は梅雨前線の活動が活発となり日降水量が100mmを超える大雨となった観測地点があった。また、5日に高千穂で日最高気温16.2℃を観測し、6月の日最高気温の低い方からの1位を更新した。

生物季節観測では、アジサイの開花を平年より5日遅い4日に観測した。

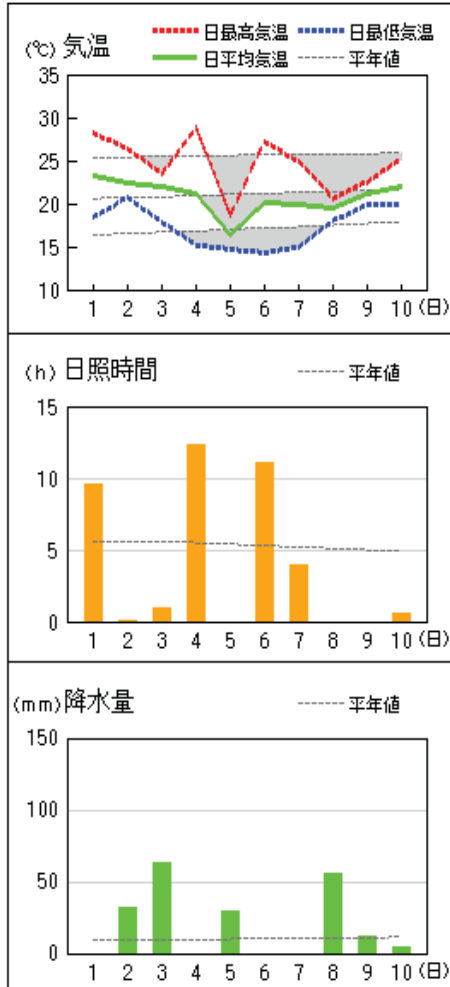
県内各地の旬平均気温は、平年差-0.8℃～+0.4℃で平年より低いか平年並で、青島では平年より高く、旬降水量は、172.5mm～581.5mm（平年比163%～705%）で平年より多いか、平年よりかなり多かった。旬日照時間は、平年比55%～84%で平年より少ないか、平年よりかなり少なく、小林では平年並であった。

宮崎市の旬平均気温は平年並、旬降水量は平年よりかなり多く、旬日照時間は平年より少なかった。

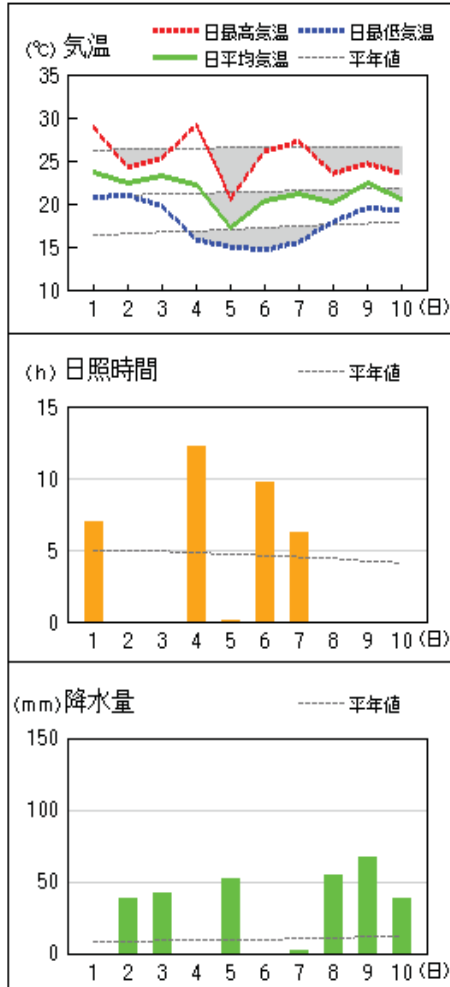
日々の天気概況		宮崎市の昼間の天気
1日	高気圧に覆われた。	薄曇時々晴
2日	梅雨前線の影響を受けた。	曇後時々雨
3日	低気圧や梅雨前線の影響を受けた。	大雨後一時曇
4日	高気圧に覆われた。	晴
5日	低気圧や梅雨前線の影響を受けた。	大雨一時曇
6日	高気圧に覆われた。	薄曇後晴
7日	はじめ高気圧に覆われたが、次第に梅雨前線の影響を受けた。	曇一時晴
8日	梅雨前線の影響を受けた。	雨
9日	梅雨前線や湿った空気の影響を受けた。	大雨一時曇
10日	梅雨前線の影響を受けた。	曇後雨

地上気象 気象経過図：2015年06月01日-2015年06月10日

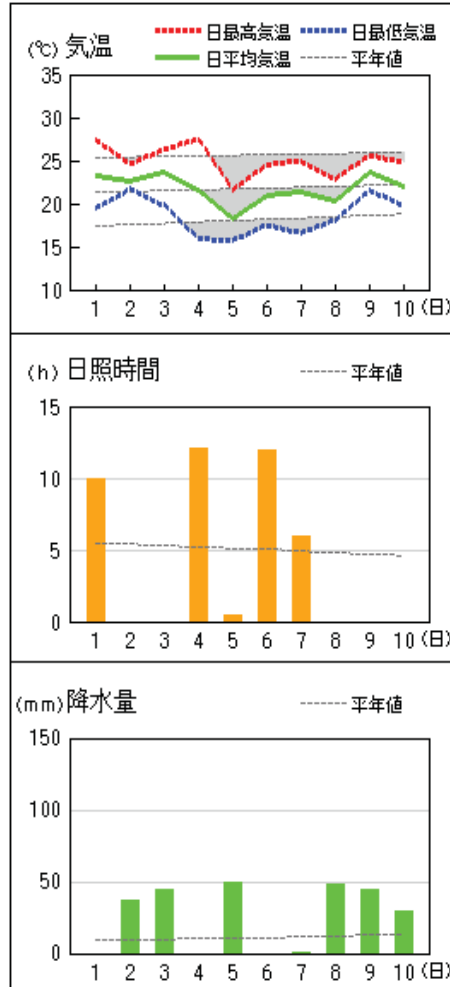
延岡



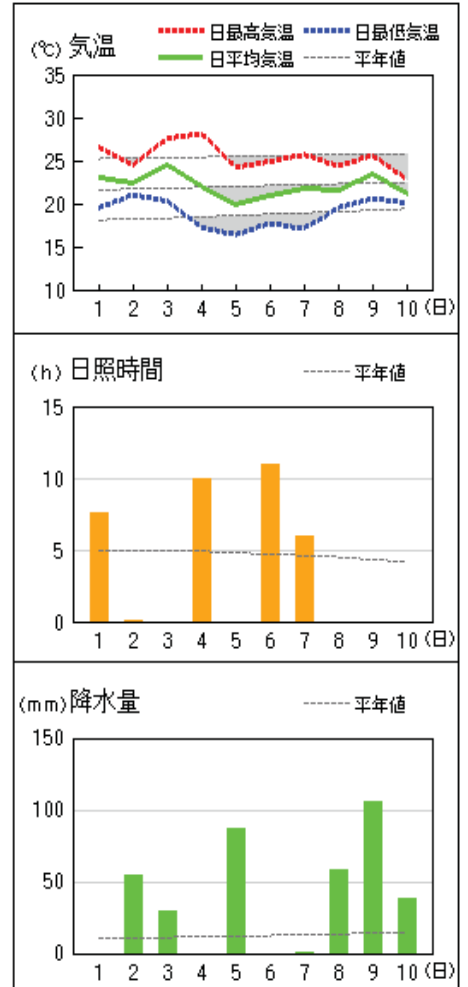
都城



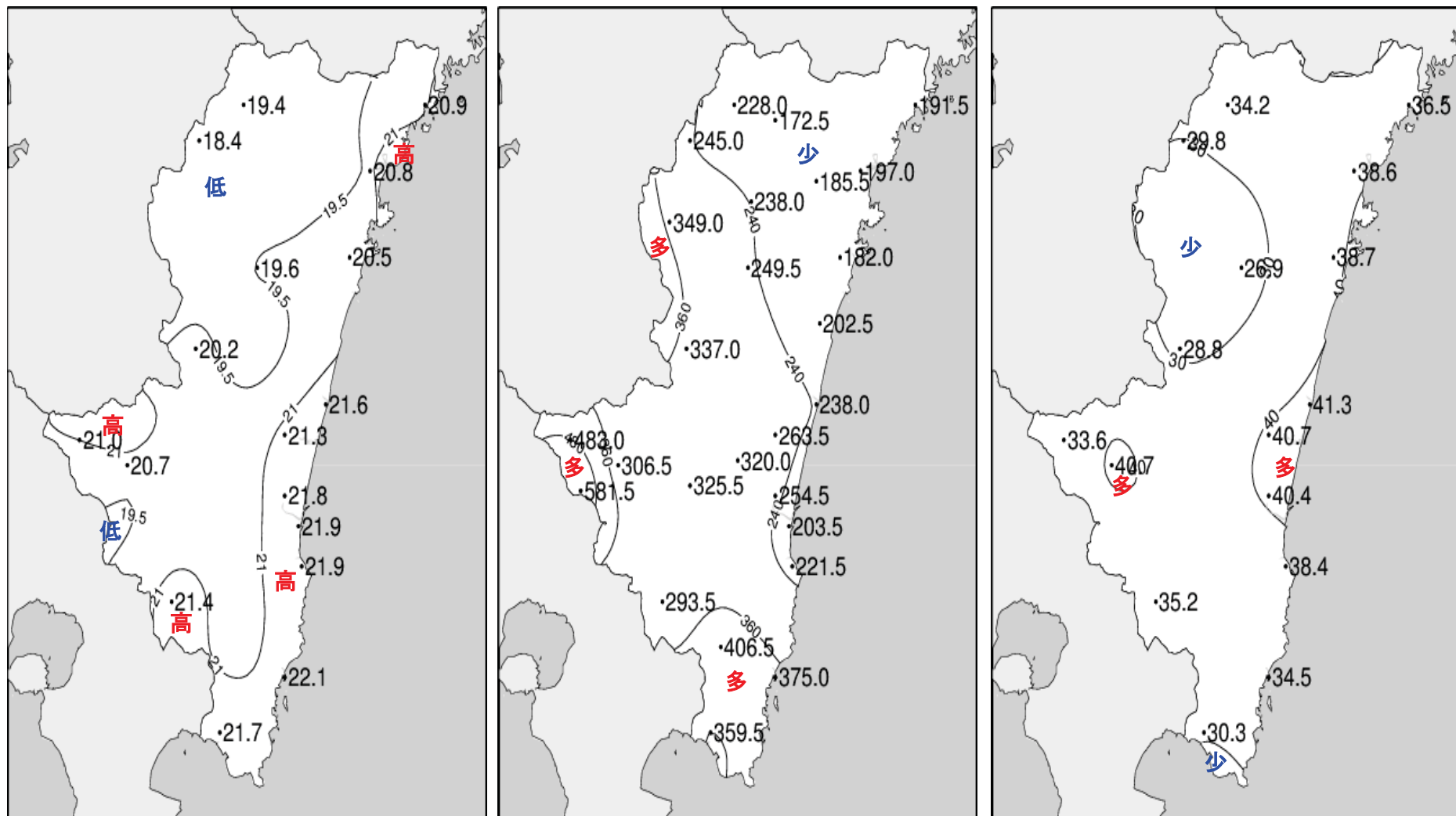
宮崎



油津



平成27年(2015年)6月上旬 気象分布図

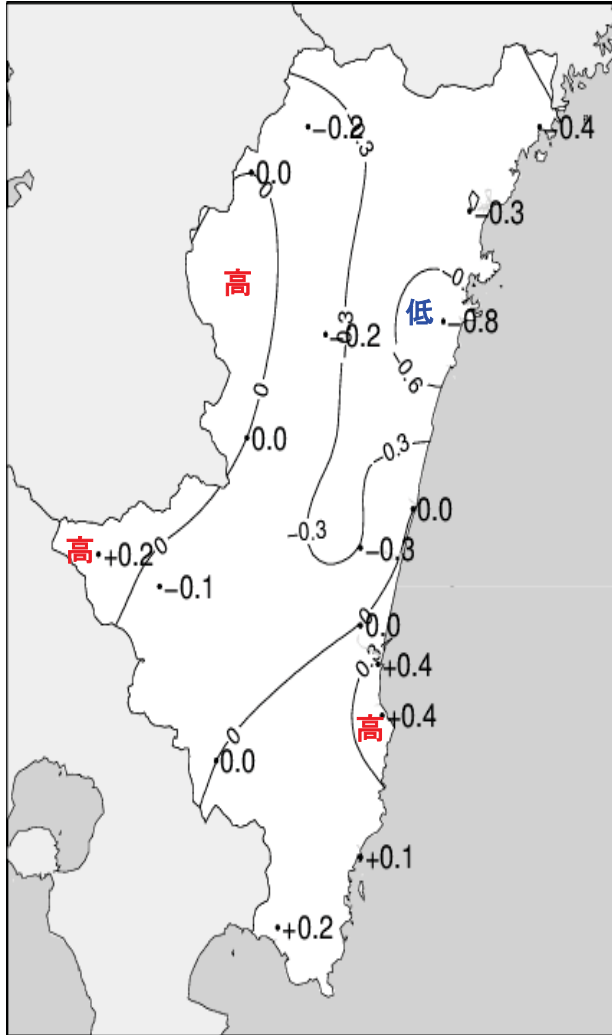


2015年6月上旬気温観測値(°C)メッシュ平年値補正

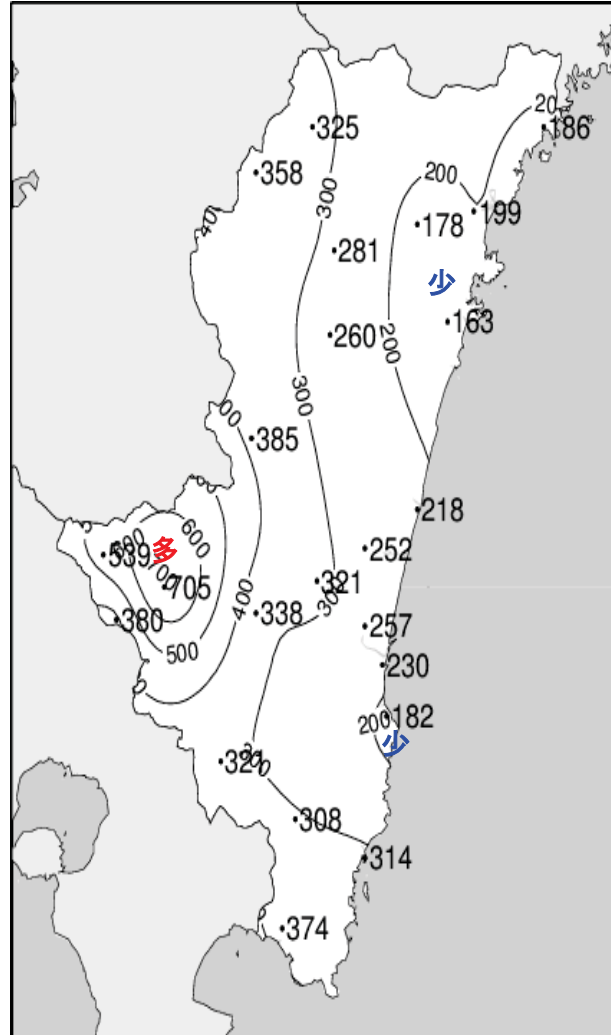
2015年6月上旬降水量観測値(ミリ)

2015年6月上旬日照時間観測値(時間)

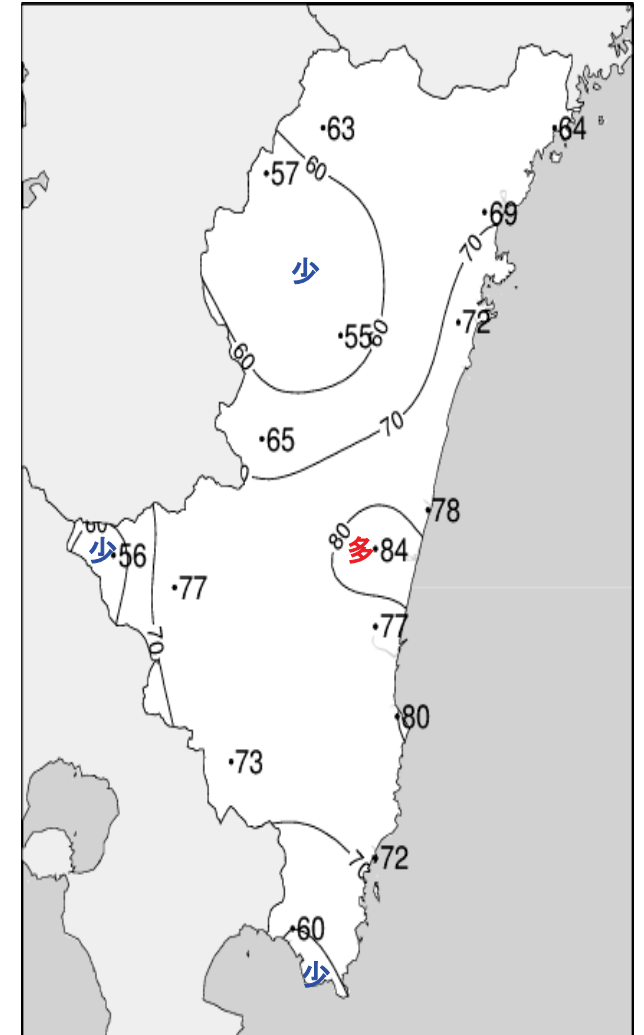
平成27年(2015年)6月上旬 気象分布図(平年差、平年比)



2015年6月上旬気温平年差(°C)



2015年6月上旬降水量平年比(%)



2015年6月上旬日照時間平年比(%)

地域気象観測旬報

2015年6月1日～10日 宮崎県 (87)
(1/5)

観測所名	高千穂									10℃以上積算気温				194
	気温(℃)			風向・風速(m/s)					降水量(mm)			日照(h)		
	平均	最高	最低	平均	最多	最大	風向	瞬間	風向	日計	1時間		10分	
1	22.1	29.4	16.2	1.6	SSE	4	SE	9.3	SE	0.0	0.0	0.0	8.7	
2	21.0	26.2	19.1	1.2	SE	3.4	SE	8.4	ESE	40.5	18.0	4.5	0.6	
3	20.6	24.0	14.7	1.4	NW	4	NNW	7.8	NNW	82.5	16.5	5.5	1.5	
4	19.3	28.0	13.0	1.4	NNW	3.8	SE	9.5	SE	0.0	0.0	0.0	11.4	
5	14.6	16.2	12.7	1.9	NW	6	NNW	9.5	SE	26.5	8.0	2.0	0.0	
6	18.8	25.2	14.4	2.0	NW	4.3	NW	8.3	NNW	0.0	0.0	0.0	9.0	
7	17.8	23.6	13.0	1.7	SE	3.8	SSE	8.8	ESE	0.0	0.0	0.0	2.3	
8	18.2	19.7	16.0	1.0	SE	3.3	E	7.8	E	45.0	4.5	2.0	0.0	
9	20.9	23.2	18.8	1.1	NNW	3.6	NNW	5.9	WNW	27.0	7.0	2.5	0.0	
10	20.6	25.7	17.9	1.0	SE	2.6	SSE	5.0	SE	6.5	5.0	2.0	0.7	
前半旬	19.5	24.8	15.1	1.5	SE					149.5			22.2	
後半旬	19.3	23.5	16.0	1.4	SE					78.5			12.0	
旬	19.4	24.1	15.6	1.4	SE					228.0			34.2	
平年差/比	-0.2	-1.5	+1.1							325			63	

観測所名	古江									10℃以上積算気温				209
	気温(℃)			風向・風速(m/s)					降水量(mm)			日照(h)		
	平均	最高	最低	平均	最多	最大	風向	瞬間	風向	日計	1時間		10分	
1	22.4	27.1	17.6	2.9	N	5.3	N	6.6	S	0.0	0.0	0.0	8.9	
2	22.3	26.5	19.5	1.3	NNE	4.6	SSW	7.1	SSW	29.5	10.5	3.0	0.5	
3	21.8	23.8	19.2	3.0	N	9.5	NNE	19.7	NNE	48.5	19.0	5.5	1.1	
4	22.0	29.7	15.6	3.5	NNE	7.1	NE	12.0	ENE	0.0	0.0	0.0	11.2	
5	17.0	19.8	15.9	3.7	N	9	N	14.5	N	41.0	17.0	4.5	0.0	
6	20.2	26.7	14.6	3.7	NNE	8.8	NE	16.7	NE	0.0	0.0	0.0	11.3	
7	19.8	24.6	14.6	2.4	N	4.7	N	6.2	N	0.0	0.0	0.0	2.8	
8	20.5	22.0	18.7	1.4	S	4.3	S	10.8	SE	56.5	7.5	2.0	0.0	
9	21.5	22.3	19.9	1.3	NNE	5	N	7.4	N	13.0	5.0	1.5	0.0	
10	21.4	24.7	18.7	1.5	SSE	4.3	S	6.4	S	3.0	2.0	1.0	0.7	
前半旬	21.1	25.4	17.6	2.9	N					119.0			21.7	
後半旬	20.7	24.1	17.3	2.1	NNE					72.5			14.8	
旬	20.9	24.7	17.4	2.5	NNE					191.5			36.5	
平年差/比	-0.4	-0.7	-0.1							186			64	

観測所名	鞍岡									10℃以上積算気温				184
	気温(℃)			風向・風速(m/s)					降水量(mm)			日照(h)		
	平均	最高	最低	平均	最多	最大	風向	瞬間	風向	日計	1時間		10分	
1	21.0	27.5	15.3	0.9	ENE	2.6	NE	5.8	NE	0.0	0.0	0.0	7.1	
2	19.9	26.1	15.9	0.4	ENE	1.7	SSW	3.6	S	44.5	19.5	4.5	0.8	
3	19.3	22.5	12.6	0.9	NNE	2.1	WSW	6.3	NNE	95.0	17.5	6.0	0.8	
4	18.2	26.3	11.5	1.3	WSW	2.7	NE	6.2	WSW	0.0	0.0	0.0	10.1	
5	14.2	15.8	12.0	1.4	WSW	6.4	SW	18.2	WSW	30.5	9.0	2.5	0.0	
6	17.0	23.9	12.6	0.9	NE	2.8	ENE	6.0	ENE	0.0	0.5	0.5	7.3	
7	17.6	23.0	12.9	1.5	SW	4.5	SW	9.3	SW	0.0	0.0	0.0	2.9	
8	17.4	18.9	15.2	1.2	WSW	3.8	SSW	8.3	SSW	38.0	4.5	2.0	0.0	
9	19.7	21.1	17.5	0.7	NE	3.3	SW	6.7	SW	32.0	7.0	2.5	0.0	
10	19.4	24.8	16.3	1.1	SW	3.3	SSW	6.2	S	5.0	3.5	1.0	0.8	
前半旬	18.5	23.6	13.5	1.0	ENE					170.0			18.8	
後半旬	18.2	22.3	14.9	1.1	SW					75.0			11.0	
旬	18.4	23.0	14.2	1.0	SW					245.0			29.8	
平年差/比	0.0	-1.2	+0.8							358			57	

観測所名	延岡									10℃以上積算気温				208
	気温(℃)			風向・風速(m/s)					降水量(mm)			日照(h)		
	平均	最高	最低	平均	最多	最大	風向	瞬間	風向	日計	1時間		10分	
1	23.2	28.2	18.4	2.1	ESE	4.9	ESE	8.1	E	0.0	0.0	0.0	9.6	
2	22.5	26.4	20.7	1.4	W	3.7	SE	5.9	SE	31.5	12.5	4.0	0.1	
3	22.0	23.5	17.9	2.4	W	8.3	NNW	13.9	N	63.0	15.0	4.0	0.9	
4	21.2	28.8	15.2	2.9	W	5.2	ESE	9.9	E	0.0	0.0	0.0	12.3	
5	16.4	18.6	14.7	2.0	W	4	NW	5.8	NNW	29.5	6.5	3.0	0.0	
6	20.1	27.2	14.3	2.0	W	6.1	S	10.0	SSW	0.0	0.0	0.0	11.1	
7	20.0	24.9	15.0	1.8	W	3.4	ESE	6.0	E	0.0	0.0	0.0	4.0	
8	19.5	20.6	18.0	1.6	W	3.7	E	6.5	E	56.0	8.5	2.0	0.0	
9	21.2	22.5	19.8	1.3	W	3.3	E	5.4	ESE	12.5	2.5	1.0	0.0	
10	22.0	25.2	20.0	1.4	NNE	3	N	4.9	E	4.5	3.5	1.5	0.6	
前半旬	21.1	25.1	17.4	2.2	W					124.0			22.9	
後半旬	20.6	24.1	17.4	1.6	W					73.0			15.7	
旬	20.8	24.6	17.4	1.9	W					197.0			38.6	
平年差/比	-0.3	-1.1	+0.4							199			69	

地域気象観測旬報

2015年6月1日～10日 宮崎県 (87)
(2/5)

観測所名	日向									10℃以上積算気温				205
	気温(℃)			風向・風速(m/s)					降水量(mm)			日照(h)		
	平均	最高	最低	平均	最多	最大	風向	瞬間	風向	日計	1時間		10分	
1	22.7	27.8	18.4	1.3	ESE	3.5	SE	8.1	E	0.0	0.0	0.0	10.0	
2	22.3	26.8	19.5	0.8	W	2.8	ESE	5.5	E	14.5	5.0	1.5	0.1	
3	21.2	23.8	17.8	0.7	WSW	2.5	W	5.2	NE	47.5	9.5	2.5	0.7	
4	20.5	28.3	15.2	1.4	W	3.4	SSE	7.4	N	0.0	0.0	0.0	11.8	
5	16.5	18.9	14.8	1.5	W	3.2	W	6.5	W	36.5	8.0	2.0	0.0	
6	19.7	26.1	14.3	1.3	WSW	3.5	ESE	7.2	SE	0.0	0.0	0.0	12.1	
7	20.0	25.4	15.2	1.0	W	2.6	E	5.4	E	0.0	0.0	0.0	3.8	
8	18.9	20.3	17.4	1.3	W	2.9	W	6.6	WNW	56.0	8.0	2.0	0.0	
9	21.2	22.7	19.7	0.6	WSW	2	ESE	4.2	ESE	20.5	5.0	2.0	0.0	
10	21.8	25.4	19.5	0.6	S	2.6	SSW	5.3	SW	7.0	4.0	1.5	0.2	
前半旬	20.6	25.1	17.1	1.1	W					98.5			22.6	
後半旬	20.3	24.0	17.2	1.0	W					83.5			16.1	
旬	20.5	24.6	17.2	1.1	W					182.0			38.7	
平年差/比	-0.8	-1.4	-0.2							163			72	

観測所名	神門									10℃以上積算気温				196
	気温(℃)			風向・風速(m/s)					降水量(mm)			日照(h)		
	平均	最高	最低	平均	最多	最大	風向	瞬間	風向	日計	1時間		10分	
1	21.9	29.9	17.4	0.7	SSE	3.4	SSE	7.0	SSE	0.0	0.0	0.0	5.4	
2	21.1	25.6	18.7	0.2	NNE	1.7	SE	4.1	E	31.0	14.5	5.0	0.1	
3	21.2	24.2	16.3	0.5	SE	1.8	SSE	3.4	SE	81.0	23.5	7.5	0.0	
4	19.3	28.8	12.9	0.8	SSE	2.9	SSE	6.1	SSE	0.0	0.0	0.0	10.7	
5	15.0	17.9	12.5	0.2	S	1.2	SSE	2.4	S	42.0	10.0	3.0	0.0	
6	19.0	27.0	13.8	0.7	SSE	3	SSE	6.4	S	0.0	0.0	0.0	8.4	
7	18.9	24.3	14.8	0.6	SE	2.1	SSE	5.1	SSE	0.0	0.0	0.0	2.3	
8	17.9	19.7	16.2	0.1	SSE	0.7	N	1.7	WSW	54.5	6.0	2.0	0.0	
9	21.0	23.4	18.8	0.2	SE	1.8	SSE	3.4	SSE	28.0	6.5	2.0	0.0	
10	20.7	24.7	18.2	0.2	ESE	1.2	NNE	2.7	NE	13.0	6.0	1.5	0.0	
前半旬	19.7	25.3	15.6	0.5	SSE					154.0			16.2	
後半旬	19.5	23.8	16.4	0.4	SSE					95.5			10.7	
旬	19.6	24.6	16.0	0.4	SSE					249.5			26.9	
平年差/比	-0.2	-1.6	+1.3							260			55	

観測所名	西米良									10℃以上積算気温				202
	気温(℃)			風向・風速(m/s)					降水量(mm)			日照(h)		
	平均	最高	最低	平均	最多	最大	風向	瞬間	風向	日計	1時間		10分	
1	23.5	30.1	19.2	1.1	WSW	4.3	WSW	7.0	WSW	0.0	0.0	0.0	7.6	
2	21.7	27.9	19.2	0.5	WSW	2.7	WSW	4.5	WSW	34.5	10.5	4.5	0.4	
3	21.8	24.5	17.4	0.6	NNE	2.9	NNE	5.6	E	121.5	25.5	7.0	0.5	
4	19.6	29.4	14.0	1.2	W	5.7	WSW	9.4	WNW	0.0	0.0	0.0	8.8	
5	16.2	19.0	14.0	0.5	NNE	2.3	WSW	5.8	NNE	44.5	10.0	3.0	0.0	
6	19.5	27.7	13.9	0.9	WSW	4.3	WSW	6.8	WSW	0.0	0.0	0.0	7.5	
7	19.9	25.5	16.2	1.2	WSW	4.6	W	7.1	W	1.0	1.0	0.5	4.0	
8	18.2	19.8	16.6	0.3	NNE	1.3	WSW	2.9	N	61.0	8.0	4.5	0.0	
9	20.9	22.8	19.0	0.2	NNE	1.3	N	2.7	NNE	48.0	7.5	2.5	0.0	
10	20.3	23.4	17.6	0.2	NNE	1.2	NE	2.6	NNE	26.5	11.5	3.0	0.0	
前半旬	20.6	26.2	16.8	0.8	WSW					200.5			17.3	
後半旬	19.8	23.8	16.7	0.6	WSW					136.5			11.5	
旬	20.2	25.0	16.7	0.7	WSW					337.0			28.8	
平年差/比	0.0	-1.5	+1.3							385			65	

観測所名	高鍋									10℃以上積算気温				216
	気温(℃)			風向・風速(m/s)					降水量(mm)			日照(h)		
	平均	最高	最低	平均	最多	最大	風向	瞬間	風向	日計	1時間		10分	
1	23.2	26.9	19.4	2.0	SSE	5.9	SSE	7.3	SSE	0.0	0.0	0.0	10.7	
2	23.0	25.3	21.9	1.8	S	5.9	S	8.5	S	18.5	12.0	4.5	0.2	
3	23.2	25.1	19.1	3.7	SW	7.2	SW	11.8	WSW	74.5	22.0	6.0	0.6	
4	21.4	27.2	16.3	1.8	WNW	3.8	SSE	6.7	ENE	0.0	0.0	0.0	12.1	
5	18.3	20.4	16.3	1.5	WNW	3.8	WSW	6.1	SW	40.0	9.5	2.5	0.0	
6	20.6	25.6	16.8	1.7	W	3.7	ENE	5.8	E	0.5	0.5	0.5	12.0	
7	21.3	24.9	16.4	1.6	NE	3.5	NE	5.8	NE	0.5	0.5	0.5	5.7	
8	20.5	22.7	18.3	1.7	N	4.9	S	8.1	S	50.0	6.5	2.0	0.0	
9	23.0	25.1	21.7	2.4	NE	6.7	S	10.1	SSW	31.5	8.0	2.0	0.0	
10	21.9	24.2	19.9	1.6	SW	4	S	5.6	S	22.5	9.5	2.0	0.0	
前半旬	21.8	25.0	18.6	2.2	WNW					133.0			23.6	
後半旬	21.5	24.5	18.6	1.8	W					105.0			17.7	
旬	21.6	24.7	18.6	2.0	WNW					238.0			41.3	
平年差/比	0.0	-0.7	+0.8							218			78	

地域気象観測旬報

2015年6月1日～10日 宮崎県 (87)
(3/5)

観測所名	加久藤									10℃以上積算気温				日照 (h)
	気温(℃)			風向・風速(m/s)					降水量(mm)					
	平均	最高	最低	平均	最多	最大	風向	瞬間	風向	日計	1時間	10分		
1	23.7	29.5	19.9	1.2	W	3.5	SW	7.7	NNW	0.0	0.0	0.0	6.2	
2	21.9	24.9	19.7	1.1	E	4	WSW	10.0	W	54.0	27.0	9.5	0.3	
3	23.2	27.0	19.0	2.9	WSW	6.2	WSW	12.9	SW	209.5	64.0	14.0	2.0	
4	21.6	30.0	15.1	1.4	E	3.6	E	7.5	E	0.0	0.0	0.0	11.3	
5	16.4	19.0	14.5	2.2	WSW	4.5	E	9.5	E	43.5	10.5	4.0	0.0	
6	20.7	27.6	15.5	1.9	E	4.9	WSW	10.1	WSW	0.0	0.0	0.0	8.1	
7	20.5	26.2	14.4	2.6	E	4.5	E	9.7	ESE	2.0	2.0	0.5	5.7	
8	19.6	22.7	17.2	2.2	ENE	4.5	E	9.0	WSW	66.5	12.5	6.0	0.0	
9	22.0	23.3	19.5	2.0	NW	4.1	NW	8.6	W	68.0	16.5	5.0	0.0	
10	20.6	23.7	19.1	1.1	E	2.9	ENE	6.5	ENE	39.5	14.5	4.5	0.0	
前半旬	21.4	26.1	17.6	1.8	E					307.0			19.8	
後半旬	20.7	24.7	17.1	2.0	E					176.0			13.8	
旬	21.0	25.4	17.4	1.9	E					483.0			33.6	
平年差/比	+0.2	-1.4	+1.8							539			56	

観測所名	西都									10℃以上積算気温				日照 (h)
	気温(℃)			風向・風速(m/s)					降水量(mm)					
	平均	最高	最低	平均	最多	最大	風向	瞬間	風向	日計	1時間	10分		
1	23.1	28.0	18.8	2.2	ESE	5.1	ESE	8.4	ESE	0.0	0.0	0.0	10.7	
2	22.3	25.0	21.1	1.2	WNW	3.1	NW	5.8	WNW	25.5	14.5	7.0	0.1	
3	23.0	25.0	18.4	2.8	SW	6.4	WSW	11.9	WSW	80.5	28.5	11.0	0.0	
4	20.7	27.2	14.9	2.3	WNW	5.9	ENE	10.0	ENE	0.0	0.0	0.0	11.9	
5	17.4	20.7	14.5	1.6	NW	4.2	WSW	7.3	WSW	46.0	11.0	2.5	0.0	
6	20.1	25.1	14.9	1.9	ESE	4.4	ESE	6.7	E	0.0	0.0	0.0	12.2	
7	20.7	25.2	15.5	1.9	WNW	5.3	ESE	6.9	ESE	1.5	1.5	1.0	5.8	
8	20.1	22.2	17.7	1.6	NW	3.6	NE	6.1	NNE	46.0	6.5	1.5	0.0	
9	23.2	24.9	21.8	2.3	WSW	5	WSW	8.3	SW	39.0	13.5	5.0	0.0	
10	22.0	25.0	19.7	0.9	WSW	3	ESE	4.2	SSE	25.0	9.0	2.0	0.0	
前半旬	21.3	25.2	17.5	2.0	WNW					152.0			22.7	
後半旬	21.2	24.5	17.9	1.7	ESE					111.5			18.0	
旬	21.3	24.8	17.7	1.9	WNW					263.5			40.7	
平年差/比	-0.3	-1.6	+0.5							252			84	

観測所名	小林									10℃以上積算気温				日照 (h)
	気温(℃)			風向・風速(m/s)					降水量(mm)					
	平均	最高	最低	平均	最多	最大	風向	瞬間	風向	日計	1時間	10分		
1	23.3	29.8	18.7	2.0	SE	5.4	ESE	8.7	SE	0.0	0.0	0.0	9.5	
2	21.5	24.4	20.1	1.4	ESE	3	SSE	5.2	NW	23.5	8.5	3.0	0.2	
3	22.8	26.6	19.7	2.5	WNW	4.8	NW	9.8	W	77.5	19.5	7.0	1.1	
4	20.9	27.9	15.1	2.4	SE	5.1	ESE	8.1	E	0.0	0.0	0.0	12.0	
5	16.5	19.3	13.6	2.3	WNW	5.6	W	10.8	W	61.5	12.5	3.0	0.0	
6	20.3	27.0	16.0	2.7	WNW	5.8	SE	8.7	ESE	0.0	0.0	0.0	11.4	
7	19.9	24.6	14.7	3.0	ESE	6.2	ESE	9.5	E	3.0	2.5	1.0	6.5	
8	19.3	21.4	17.1	2.0	S	5.4	S	9.0	SSE	65.5	14.0	7.0	0.0	
9	22.2	23.5	20.3	1.8	NW	3.9	NW	8.8	WNW	44.5	9.0	2.5	0.0	
10	20.4	23.0	18.7	1.6	ESE	3.8	SE	5.8	SE	31.0	10.5	2.5	0.0	
前半旬	21.0	25.6	17.4	2.1	WNW					162.5			22.8	
後半旬	20.4	23.9	17.4	2.2	SSE					144.0			17.9	
旬	20.7	24.8	17.4	2.2	WNW					306.5			40.7	
平年差/比	-0.1	-1.4	+1.0							705			77	

観測所名	宮崎									10℃以上積算気温				日照 (h)
	気温(℃)			風向・風速(m/s)					降水量(mm)					
	平均	最高	最低	平均	最多	最大	風向	瞬間	風向	日計	1時間	10分		
1	23.3	27.4	19.4	2.8	ESE	6.9	SE	10.6	SE	0.0	0.0	0.0	9.9	
2	22.6	24.6	21.7	1.4	WNW	3.1	WSW	5.8	WSW	37.5	16.5	7.0	0.0	
3	23.7	26.3	19.8	3.8	WSW	7.4	NE	13.6	WSW	44.5	17.5	9.5	0.0	
4	21.5	27.5	15.9	3.1	WNW	6.2	ENE	9.8	E	0.0	0.0	0.0	12.1	
5	18.2	21.6	15.7	3.9	W	10.4	W	15.6	W	49.0	13.0	3.0	0.4	
6	21.0	24.5	17.5	2.9	WNW	6.2	W	9.0	W	0.0	0.0	0.0	12.0	
7	21.4	25.0	16.6	3.0	E	5.1	E	8.3	E	1.0	1.0	0.5	6.0	
8	20.4	22.9	18.1	1.9	NE	4.4	NE	7.5	NNE	48.5	8.5	3.0	0.0	
9	23.6	25.6	21.6	2.6	WSW	5.4	WSW	11.3	SW	45.0	16.5	4.0	0.0	
10	22.0	24.8	19.7	1.2	WNW	2.7	ESE	4.0	ESE	29.0	11.5	4.5	0.0	
前半旬	21.9	25.5	18.5	3.0	WNW					131.0			22.4	
後半旬	21.7	24.6	18.7	2.3	WNW					123.5			18.0	
旬	21.8	25.0	18.6	2.7	WNW					254.5			40.4	
平年差/比	0.0	-0.7	+0.6							257			77	

地域気象観測旬報

2015年6月1日～10日 宮崎県 (87)
(4/5)

観測所名	青島										10℃以上積算気温			219
	気温(℃)			風向・風速(m/s)						降水量(mm)			日照(h)	
	平均	最高	最低	平均	最多	最大	風向	瞬間	風向	日計	1時間	10分		
1	23.0	27.2	19.2	1.6	WSW	4.1	E	7.5	E	0.0	0.0	0.0	9.0	
2	22.7	24.8	21.4	1.1	S	2.9	S	5.4	SSW	42.5	18.0	6.0	0.4	
3	24.5	28.5	20.2	1.9	W	5.7	WSW	12.6	WSW	18.0	8.5	4.5	0.0	
4	21.5	26.5	16.6	1.8	W	3.8	E	6.2	E	0.0	0.0	0.0	12.1	
5	19.1	22.3	16.4	1.6	WSW	5	WNW	8.9	W	54.5	12.5	3.0	0.0	
6	21.2	24.2	17.6	2.1	WNW	4.2	WNW	8.2	W	0.0	0.0	0.0	11.0	
7	21.3	24.7	16.6	1.8	ESE	3.6	ENE	5.5	E	2.0	2.0	0.5	5.8	
8	21.1	22.8	19.3	1.2	WNW	2.7	ESE	5.4	E	40.0	6.0	2.5	0.0	
9	23.2	25.2	21.3	1.1	W	5.7	SW	11.5	WSW	41.0	15.5	4.5	0.0	
10	21.7	24.4	19.9	0.7	SSW	2	SE	3.4	S	23.5	7.0	2.0	0.1	
前半旬	22.2	25.9	18.8	1.6	W					115.0			21.5	
後半旬	21.7	24.3	18.9	1.4	WNW					106.5			16.9	
旬	21.9	25.1	18.9	1.5	W					221.5			38.4	
平年差/比	+0.4	-0.3	+0.8							182			80	

観測所名	赤江										10℃以上積算気温			219
	気温(℃)			風向・風速(m/s)						降水量(mm)			日照(h)	
	平均	最高	最低	平均	最多	最大	風向	瞬間	風向	日計	1時間	10分		
1	23.0	26.6	19.4	3.5	W	7.1	SSE	8.7	SSE	0.0	0.0	0.0		
2	22.8	24.2	21.9	2.5	SE	6.4	SSE	9.8	SSE	25.5	9.5	5.0		
3	24.1	28.1	20.5	4.0	WSW	10.5	NNE	13.4	WSW	23.0	9.5	5.5		
4	21.6	26.8	16.7	3.2	W	5.1	SE	6.7	SSE	0.0	0.0	0.0		
5	18.6	21.8	16.2	3.9	W	8.6	W	12.9	W	43.0	13.0	3.0		
6	21.1	24.7	17.8	3.4	W	6.9	WSW	9.3	WSW	0.0	0.0	0.0		
7	21.4	24.6	17.0	3.2	E	4.6	E	7.7	NNE	1.0	1.0	0.5		
8	21.0	22.9	18.7	2.9	NE	7.1	NE	8.7	NE	41.5	7.0	2.0		
9	23.7	26.2	22.0	2.3	N	6.6	W	9.3	W	52.5	22.5	7.0		
10	21.9	24.3	20.0	1.5	WNW	3.9	SSE	5.1	SSE	17.0	7.5	2.0		
前半旬	22.0	25.5	18.9	3.4	W					91.5				
後半旬	21.8	24.5	19.1	2.7	W					112.0				
旬	21.9	25.0	19.0	3.0	W					203.5				
平年差/比	+0.4	+0.1	+0.6							230				

観測所名	都城										10℃以上積算気温			214
	気温(℃)			風向・風速(m/s)						降水量(mm)			日照(h)	
	平均	最高	最低	平均	最多	最大	風向	瞬間	風向	日計	1時間	10分		
1	23.7	28.8	20.7	2.0	SW	4.5	SSW	7.9	SW	0.0	0.0	0.0	7.0	
2	22.5	24.2	21.0	1.6	SW	3.3	SSW	6.8	SW	38.0	10.5	6.0	0.0	
3	23.3	25.3	19.7	3.2	SW	5.6	NE	9.8	SW	42.5	11.0	4.0	0.0	
4	22.2	29.1	15.8	2.3	NE	5.4	NE	10.8	ESE	0.0	0.0	0.0	12.2	
5	17.2	20.6	15.0	1.9	NNE	3.9	NNW	6.7	SW	51.5	14.0	3.0	0.1	
6	20.4	26.1	14.6	1.7	SW	5	S	8.6	S	0.0	0.0	0.0	9.7	
7	21.2	27.2	15.5	2.2	SE	4.9	SE	7.9	SSE	1.5	1.5	0.5	6.2	
8	20.2	23.5	17.9	2.4	N	4.6	N	7.7	N	54.5	16.0	5.5	0.0	
9	22.3	24.7	19.5	2.2	SSW	4.2	SSW	9.3	WSW	67.0	16.5	5.5	0.0	
10	20.5	23.5	19.2	1.1	WSW	2.5	SW	5.0	WSW	38.5	10.5	3.5	0.0	
前半旬	21.8	25.6	18.4	2.2	SW					132.0			19.3	
後半旬	20.9	25.0	17.3	1.9	SSW					161.5			15.9	
旬	21.4	25.3	17.9	2.1	SSW					293.5			35.2	
平年差/比	0.0	-1.3	+0.8							321			73	

観測所名	油津										10℃以上積算気温			221
	気温(℃)			風向・風速(m/s)						降水量(mm)			日照(h)	
	平均	最高	最低	平均	最多	最大	風向	瞬間	風向	日計	1時間	10分		
1	23.1	26.5	19.5	2.5	WNW	4.2	WNW	6.2	SSE	0.0	0.0	0.0	7.6	
2	22.4	24.5	21.0	1.7	WNW	3.7	ESE	5.1	ESE	55.0	29.5	11.5	0.1	
3	24.4	27.6	20.3	4.8	W	9.8	W	16.4	WSW	30.0	22.0	8.0	0.0	
4	21.9	28.1	17.2	3.2	WNW	5.9	E	10.5	NE	0.0	0.0	0.0	10.0	
5	19.9	24.2	16.4	4.7	WNW	9.5	WNW	14.4	NW	87.0	19.0	5.5	0.0	
6	21.0	24.9	17.7	2.8	WNW	5.1	WNW	6.8	E	0.0	0.0	0.0	10.9	
7	21.7	25.7	17.1	3.6	E	5	E	7.5	E	1.0	1.0	0.5	5.9	
8	21.6	24.4	19.5	2.6	ENE	6.2	ESE	9.6	ENE	58.0	13.0	4.0	0.0	
9	23.5	25.6	20.6	3.8	WSW	6.8	W	12.8	WSW	105.5	33.0	8.5	0.0	
10	21.1	22.8	20.1	1.7	WNW	4.1	WNW	5.1	WNW	38.5	13.0	4.5	0.0	
前半旬	22.3	26.2	18.9	3.4	WNW					172.0			17.7	
後半旬	21.8	24.7	19.0	2.9	WNW					203.0			16.8	
旬	22.1	25.4	18.9	3.1	WNW					375.0			34.5	
平年差/比	+0.1	-0.1	+0.2							314			72	

地域気象観測旬報

2015年6月1日～10日 宮崎県 (87)

(5/5)

観測所名	串間		10℃以上積算気温											217	
			気温(℃)			風向・風速(m/s)					降水量(mm)				日照 (h)
			平均	最高	最低	平均	最多	最大	風向	瞬間	風向	日計	1時間		
1	22.6	26.3	19.7	1.4	SW	3.6	WSW	6.2	SW	0.0	0.0	0.0	6.5		
2	22.3	25.2	21.0	1.1	NE	3.7	WSW	8.5	WSW	59.5	30.0	9.5	0.1		
3	24.1	26.5	19.9	4.3	WSW	9	WSW	15.0	W	32.0	16.0	7.5	0.1		
4	21.9	29.1	15.3	2.2	NE	6.2	NE	12.1	NNE	0.0	0.0	0.0	9.4		
5	19.7	23.8	14.8	2.7	NE	6.9	WSW	10.3	WSW	99.0	27.0	8.0	0.0		
6	20.4	24.4	17.1	1.7	SSW	4	WNW	6.5	WNW	0.0	0.0	0.0	9.1		
7	21.1	26.0	15.5	2.8	ENE	5.5	ENE	8.6	ENE	2.5	1.5	0.5	5.1		
8	21.3	23.6	19.1	2.2	NE	5.8	ENE	10.7	ENE	61.5	22.0	6.5	0.0		
9	23.0	25.3	19.9	3.3	WSW	8.4	WSW	12.4	WSW	63.5	14.0	6.5	0.0		
10	20.6	22.1	19.6	1.0	NE	3.1	WSW	5.2	NE	41.5	10.0	3.5	0.0		
前半旬	22.1	26.2	18.1	2.3	NE					190.5			16.1		
後半旬	21.3	24.3	18.2	2.2	NE					169.0			14.2		
旬	21.7	25.2	18.2	2.3	NE					359.5			30.3		
平年差/比	+0.2	-0.6	+0.9							374			60		

地域雨量観測旬報

2015年6月1日～10日 宮崎県 (87)

(1/1)

観測所名	日之影				諸塚				北方				椎葉				都農				えびの			
	降水量(mm)				降水量(mm)				降水量(mm)				降水量(mm)				降水量(mm)				降水量(mm)			
	日計	平年比	最大1時間	最大10分間	日計	平年比	最大1時間	最大10分間	日計	平年比	最大1時間	最大10分間	日計	平年比	最大1時間	最大10分間	日計	平年比	最大1時間	最大10分間	日計	平年比	最大1時間	最大10分間
1	0.0		0.0	0.0	0.0		0.0	0.0	0.0		0.0	0.0	0.0		0.0	0.0	0.0		0.0	0.0	0.0		0.0	0.0
2	35.0		10.0	3.0	45.0		18.5	5.5	30.5		11.0	3.0	48.5		15.5	6.0	16.0		6.0	2.5	58.0		11.0	4.0
3	51.5		11.0	3.0	76.5		19.0	4.5	65.0		16.0	4.5	139.0		29.5	6.5	52.5		11.5	5.0	186.0		35.5	12.0
4	0.0		0.0	0.0	0.0		0.0	0.0	0.0		0.0	0.0	0.0		0.0	0.0	0.0		0.0	0.0	0.0		0.0	0.0
5	28.5		7.5	2.5	43.0		10.0	3.0	30.0		6.5	2.0	47.5		13.5	4.5	43.5		11.5	3.0	76.0		17.5	5.0
半旬計/最大	115.0	//	11.0	3.0	164.5	386	19.0	5.5	125.5	255	16.0	4.5	235.0	//	29.5	6.5	112.0	//	11.5	5.0	320.0	441	35.5	12.0
6	0.0		0.0	0.0	0.0		0.0	0.0	0.0		0.0	0.0	0.0		0.0	0.0	0.0		0.0	0.0	0.0		0.0	0.0
7	0.0		0.0	0.0	0.0		0.0	0.0	0.0		0.0	0.0	0.0		0.0	0.0	0.0		0.0	0.0	3.0		2.5	1.0
8	36.5		5.0	1.5	46.5		6.0	2.0	41.5		6.0	1.5	69.0		6.5	2.5	56.0		9.5	2.0	90.5		25.5	12.0
9	17.0		4.5	1.5	21.0		4.5	2.0	13.0		3.0	1.0	30.0		9.5	3.0	21.0		6.5	1.5	110.5		29.5	8.5
10	4.0		3.0	1.0	6.0		3.5	1.0	5.5		4.0	1.0	15.0		10.0	3.0	13.5		7.5	2.0	57.5		17.0	6.0
半旬計/最大	57.5	//	5.0	1.5	73.5	145	6.0	2.0	60.0	108	6.0	1.5	114.0	//	10.0	3.0	90.5	//	9.5	2.0	261.5	267	29.5	12.0
旬計	172.5	//			238.0	281			185.5	178			349.0	//			202.5	//			581.5	380		
旬最大	51.5		11.0	3.0	76.5		19.0	5.5	65.0		16.0	4.5	139.0		29.5	6.5	56.0		11.5	5.0	186.0		35.5	12.0
起日	3		3	3	3		3	2	3		3	3	3		3	3	8		5	3	3		3	8

観測所名	野尻				国富				深瀬															
	降水量(mm)				降水量(mm)				降水量(mm)				降水量(mm)				降水量(mm)				降水量(mm)			
	日計	平年比	最大1時間	最大10分間	日計	平年比	最大1時間	最大10分間	日計	平年比	最大1時間	最大10分間	日計	平年比	最大1時間	最大10分間	日計	平年比	最大1時間	最大10分間	日計	平年比	最大1時間	最大10分間
1	0.0		0.0	0.0	0.0		0.0	0.0	0.0		0.0	0.0												
2	29.5		11.5	4.0	30.5		13.5	4.5	71.5		28.0	9.5												
3	87.0		25.5	7.0	101.0		28.5	8.5	73.5		33.0	13.5												
4	0.0		0.0	0.0	0.0		0.0	0.0	0.0		0.0	0.0												
5	52.0		13.0	3.0	48.5		12.0	2.5	76.0		16.0	5.0												
半旬計/最大	168.5	377	25.5	7.0	180.0	370	28.5	8.5	221.0	328	33.0	13.5												
6	0.0		0.0	0.0	0.0		0.0	0.0	0.0		0.0	0.0												
7	2.5		2.0	0.5	1.0		1.0	0.5	2.0		1.5	1.0												
8	50.5		10.5	3.0	51.5		7.0	2.0	59.0		16.0	9.0												
9	70.0		28.0	7.0	57.5		21.0	5.0	84.5		22.5	5.5												
10	34.0		10.0	2.0	30.0		10.0	2.5	40.0		12.5	3.5												
半旬計/最大	157.0	267	28.0	7.0	140.0	233	21.0	5.0	185.5	235	22.5	9.0												
旬計	325.5	338			320.0	321			406.5	308														
旬最大	87.0		28.0	7.0	101.0		28.5	8.5	84.5		33.0	13.5												
起日	3		9	9	3		3	3	9		3	3												