

宮 崎 県 農 業 気 象 速 報

平成 27 年 5 月 下旬

宮 崎 地 方 気 象 台

平成 27 年 6 月 1 日

気 象 概 況

期間をとおして、天気は短い周期で変わり、期間のはじめと中頃は高気圧に覆われ晴れの日が多く、期間の終わりは低気圧や前線の影響で雨の日が多くなった。

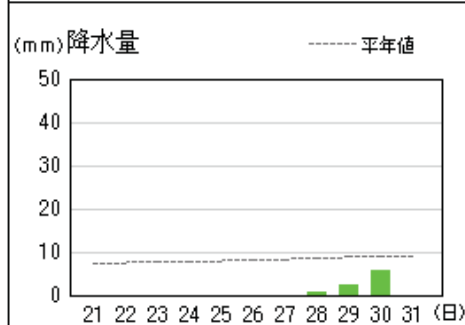
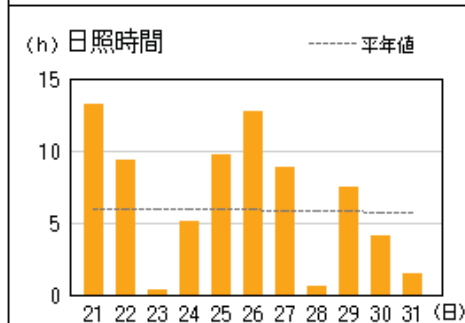
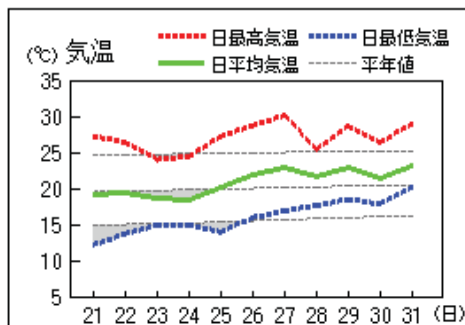
県内各地の旬平均気温は平年差 -0.4°C ～ $+1.0^{\circ}\text{C}$ で平年並か平年より高かった。旬降水量は 8.5mm ～ 36.5mm （平年比 10% ～ 40% ）で平年より少なく、古江、北方、延岡、日向では平年よりかなり少なかった。旬日照時間は平年比 99% ～ 121% で平年並か平年より多かった。

宮崎市の旬平均気温は平年並、旬降水量は平年より少なく、旬日照時間は平年より多かった。

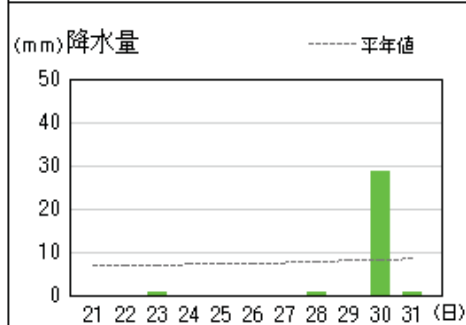
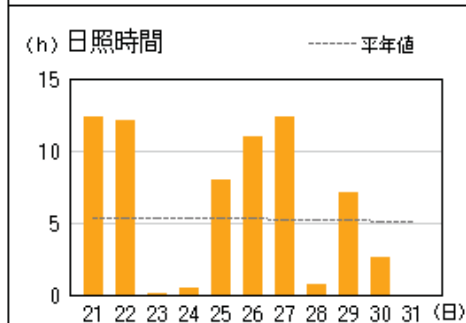
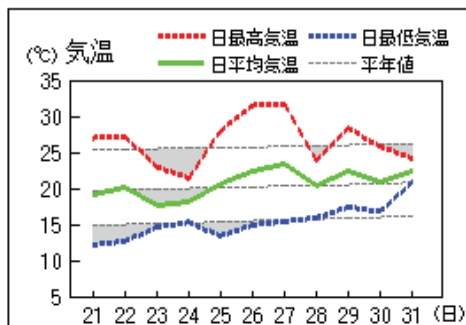
日々の天気概況	宮崎市の昼間の天気
21日 高気圧に覆われた。	晴
22日 高気圧に覆われた。	晴後時々薄曇
23日 気圧の谷や湿った空気の影響を受けた。	曇後雨
24日 気圧の谷や湿った空気の影響を受けた。	雨時々曇
25日 はじめ気圧の谷の影響を受けたが、次第に高気圧に覆われた。	晴
26日 高気圧に覆われた。	晴一時薄曇
27日 高気圧に覆われた。	晴時々薄曇
28日 気圧の谷や湿った空気の影響を受けた。	曇後時々雨
29日 はじめ気圧の谷や湿った空気の影響を受けたが、次第に高気圧に覆われた。	曇時々晴一時雨
30日 はじめ高気圧に覆われたが、次第に前線や低気圧の影響を受けた。	雨時々曇一時晴
31日 気圧の谷や湿った空気の影響を受けた。	曇一時雨

地上気象 気象経過図：2015年05月21日-2015年05月31日

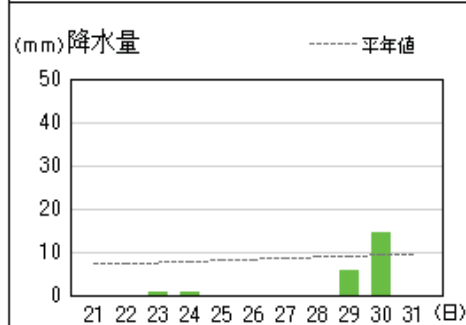
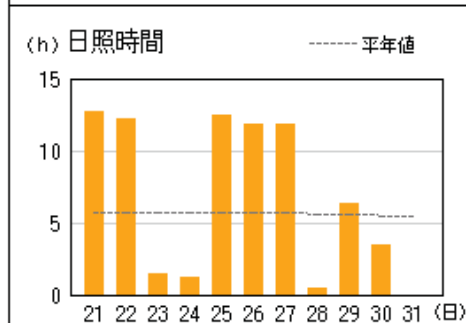
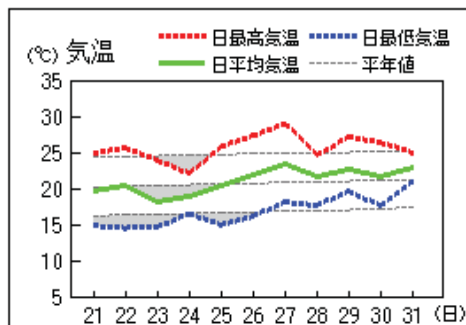
延岡



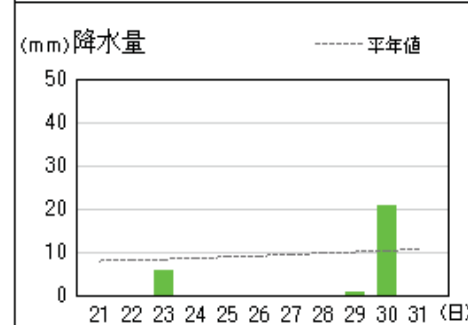
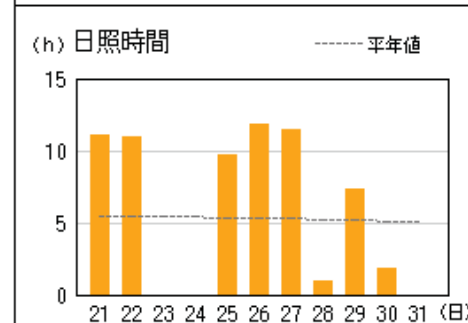
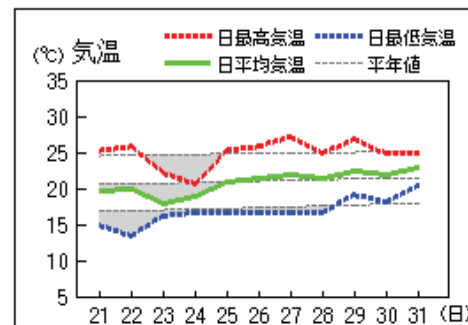
都城



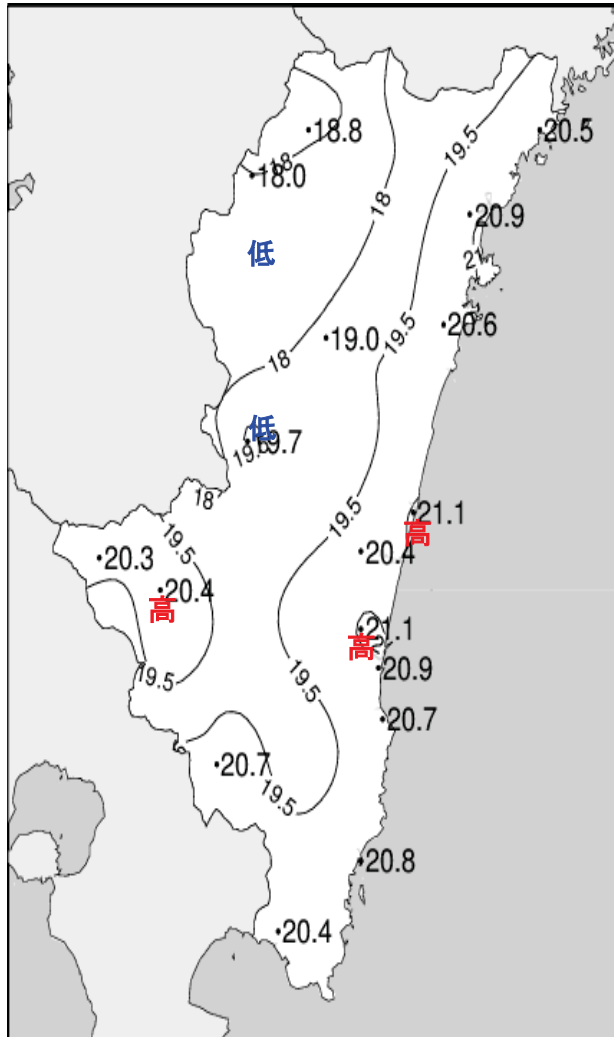
宮崎



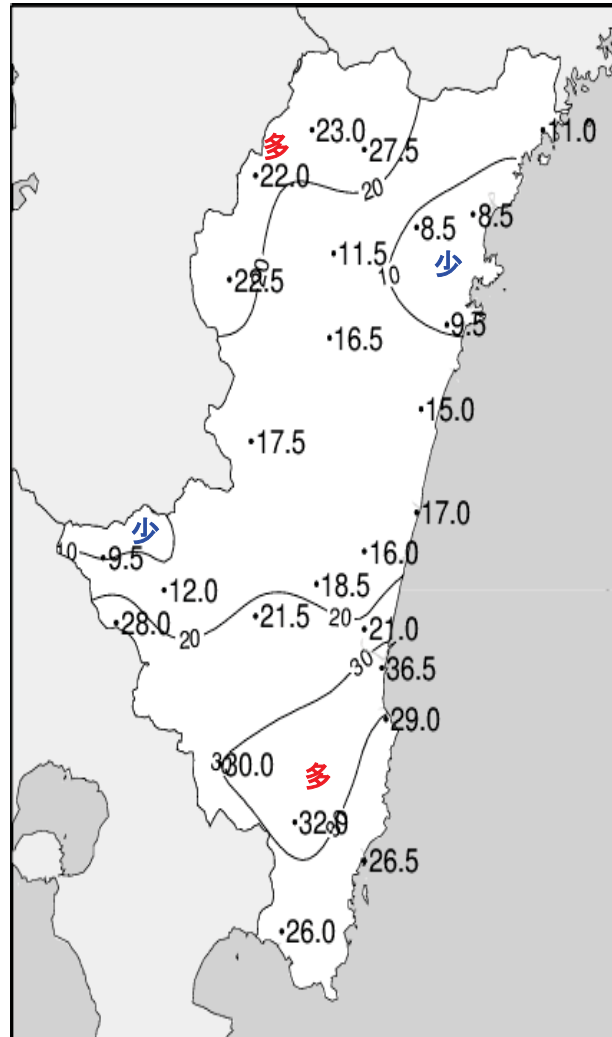
油津



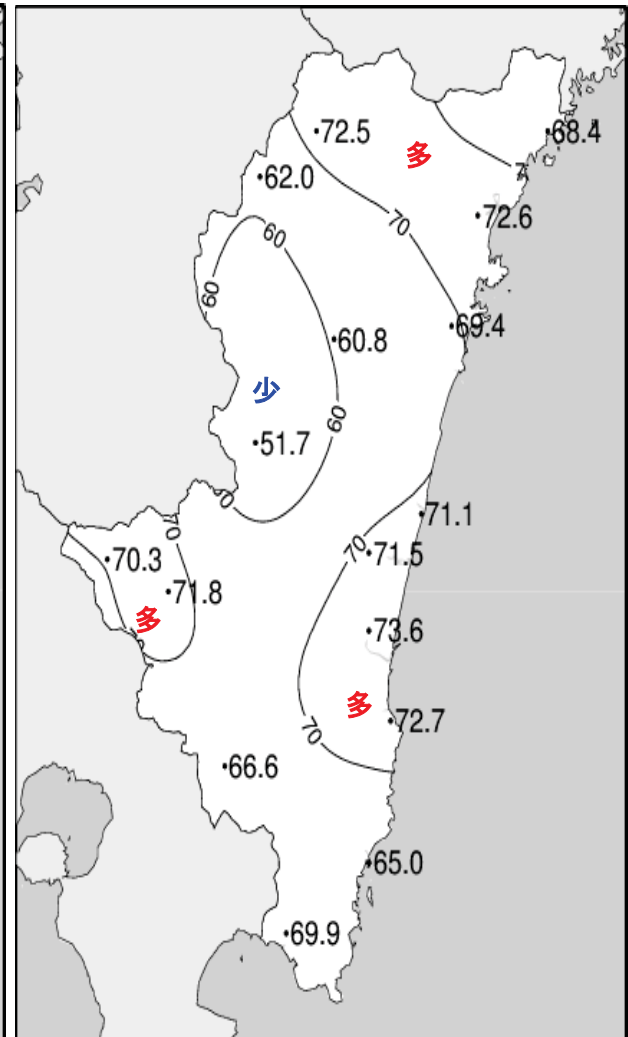
平成27年(2015年)5月下旬 気象分布図



2015年5月下旬気温観測値(°C)メッシュ平年値補正

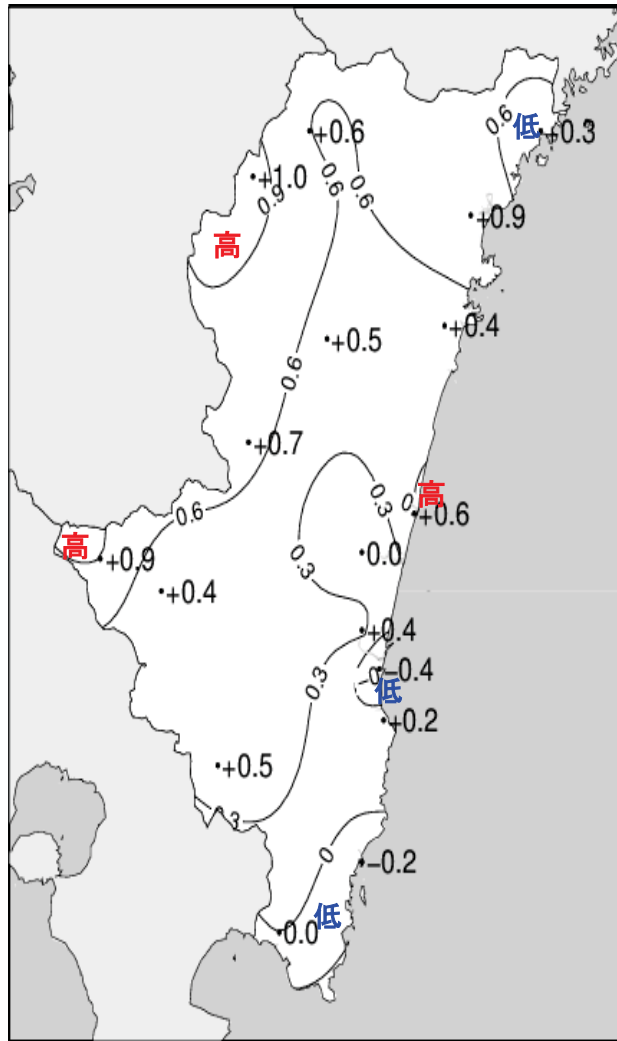


2015年5月下旬降水量観測値(ミリ)

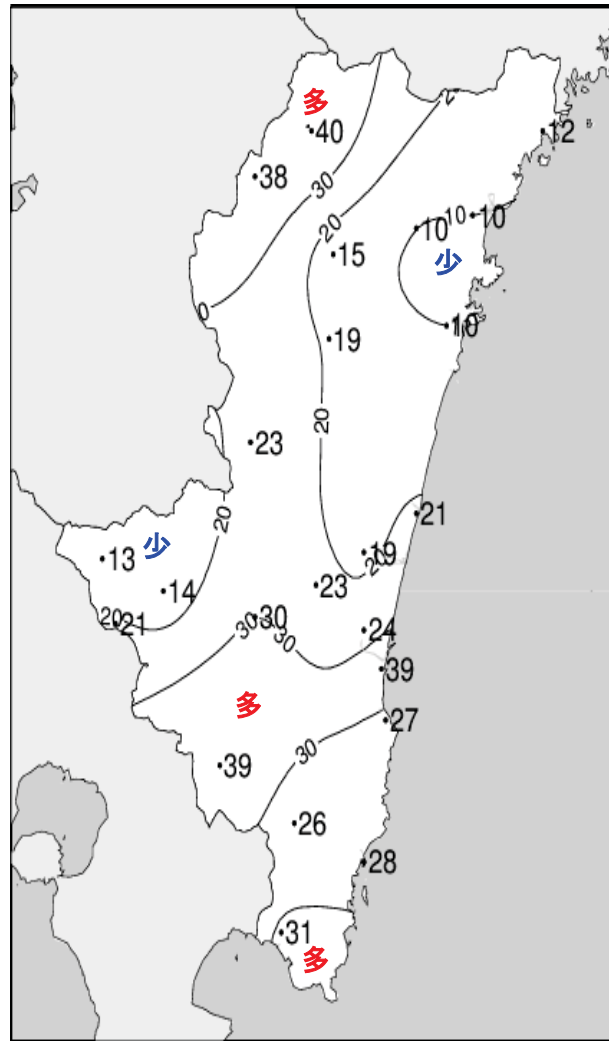


2015年5月下旬日照時間観測値(時間)

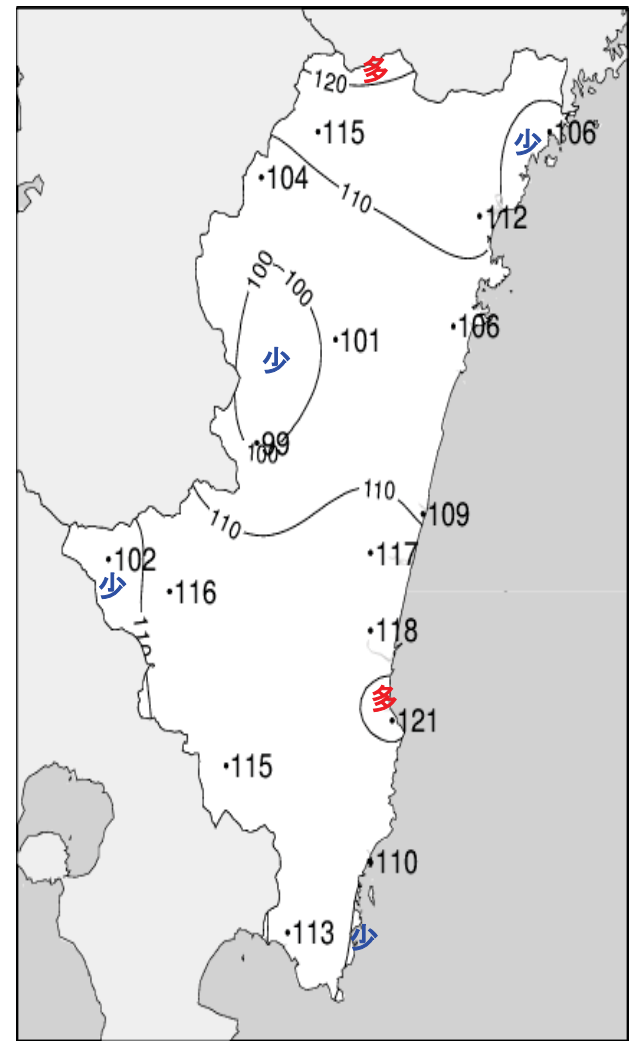
平成27年(2015年)5月下旬 気象分布図(平年差、平年比)



2015年5月下旬気温平年差 (°C)



2015年5月下旬降水量平年比 (%)



2015年5月下旬日照時間平年比 (%)

地域気象観測旬報

2015年5月21日～31日 宮崎県 (87)
(1/5)

観測所名	高千穂									10℃以上積算気温			207
	気温(℃)			風向・風速(m/s)				降水量(mm)			日照 (h)		
	平均	最高	最低	平均	最多	最大	風向	瞬間	風向	日計		1時間	
21	17.1	25.7	9.6	2.3	NNW	5.1	NW	8.1	ESE	0.0	0.0	0.0	12.6
22	17.4	27.6	9.1	1.3	ESE	3.9	SSE	7.8	SE	0.0	0.0	0.0	9.6
23	15.8	20.1	11.9	1.3	SE	3.3	SSE	8.4	SE	0.5	0.5	0.5	0.0
24	16.8	24.1	12.0	1.0	SE	3.6	SSE	6.7	SSE	0.0	0.0	0.0	5.7
25	17.9	27.7	10.2	1.2	NW	4.4	SSE	9.5	SSE	0.0	0.0	0.0	7.7
26	20.2	30.1	11.4	1.4	SSE	3.4	SSE	7.3	SSE	0.0	0.0	0.0	12.8
27	20.6	30.6	12.4	1.3	NW	3.7	SSE	6.6	SSE	0.0	0.0	0.0	7.2
28	18.9	23.2	13.5	1.6	SE	3.9	SSE	9.8	SSE	0.5	0.5	0.5	0.9
29	21.2	29.5	14.8	1.6	SE	4	SSE	9.3	SSE	0.0	0.0	0.0	9.6
30	19.0	24.1	14.9	1.0	SSE	2.8	SSE	5.7	SE	22.0	8.5	3.5	3.3
31	21.9	27.7	18.8	1.4	NNW	3.6	NW	7.4	NW	0.0	0.0	0.0	3.1
前半旬	17.0	25.0	10.6	1.4	SE					0.5			35.6
後半旬	20.3	27.5	14.3	1.4	SE					22.5			36.9
旬	18.8	26.4	12.6	1.4	SE					23.0			72.5
平年差/比	+0.6	+1.8	-0.3							40			115

観測所名	古江									10℃以上積算気温			226
	気温(℃)			風向・風速(m/s)				降水量(mm)			日照 (h)		
	平均	最高	最低	平均	最多	最大	風向	瞬間	風向	日計		1時間	
21	19.4	27.3	12.9	2.9	NNE	6.5	NNE	12.6	NNE	0.0	0.0	0.0	12.3
22	18.8	24.9	12.5	3.0	N	4.9	N	7.0	SSW	0.0	0.0	0.0	9.2
23	18.6	23.1	15.0	2.0	NNE	5.4	SSW	8.8	SW	0.0	0.0	0.0	0.1
24	18.4	23.8	15.3	2.3	NNE	4.4	NNE	6.0	NNE	0.0	0.0	0.0	4.1
25	19.4	25.1	14.2	2.9	N	5	N	6.2	N	0.0	0.0	0.0	9.3
26	20.8	26.1	15.8	3.1	N	5	SSE	6.7	SSE	0.0	0.0	0.0	12.3
27	22.0	28.1	16.1	2.4	N	4.6	N	5.9	N	0.0	0.0	0.0	9.9
28	22.1	24.9	17.7	2.0	NNE	3.9	SE	7.2	SE	0.0	0.0	0.0	0.9
29	22.1	26.6	18.0	2.2	NNE	3.9	S	5.4	S	0.0	0.0	0.0	5.1
30	21.4	25.6	17.0	2.0	N	4.1	SSW	7.1	N	11.0	8.5	3.0	3.9
31	22.7	28.6	18.9	3.3	NNE	9	N	13.8	N	0.0	0.0	0.0	1.3
前半旬	18.9	24.8	14.0	2.6	NNE					0.0			35.0
後半旬	21.9	26.7	17.3	2.5	NNE					11.0			33.4
旬	20.5	25.8	15.8	2.6	NNE					11.0			68.4
平年差/比	+0.3	+1.3	-0.3							12			106

観測所名	鞍岡									10℃以上積算気温			198
	気温(℃)			風向・風速(m/s)				降水量(mm)			日照 (h)		
	平均	最高	最低	平均	最多	最大	風向	瞬間	風向	日計		1時間	
21	14.9	24.1	7.0	0.8	ENE	2.3	ENE	6.3	NE	0.0	0.0	0.0	11.2
22	16.8	25.0	9.5	1.1	WSW	3.4	NE	6.2	E	0.0	0.0	0.0	9.2
23	15.3	19.1	11.4	1.3	WSW	3.6	SW	9.3	SSW	0.0	0.0	0.0	0.0
24	16.2	23.1	11.2	1.2	WSW	3.4	NE	6.8	NNE	0.0	0.0	0.0	4.3
25	17.4	25.9	9.9	1.1	WSW	2.7	NE	6.4	SW	0.0	0.0	0.0	6.7
26	19.2	28.4	11.5	1.1	WSW	2.5	NE	6.1	E	0.0	0.0	0.0	10.8
27	19.8	28.3	12.2	1.1	WSW	2.5	SSW	4.7	SW	0.0	0.0	0.0	7.1
28	18.6	22.8	13.7	1.4	WSW	5.3	SW	12.7	WSW	0.0	0.0	0.0	0.6
29	21.0	27.9	15.8	1.2	SSW	3	NE	7.6	NNE	0.0	0.0	0.0	8.3
30	18.4	22.9	14.3	0.7	ENE	2	SW	3.9	WSW	21.5	11.0	4.5	2.8
31	20.0	24.0	17.8	0.4	NE	1.6	NE	3.3	ENE	0.5	0.5	0.5	1.0
前半旬	16.1	23.4	9.8	1.1	WSW					0.0			31.4
後半旬	19.5	25.7	14.2	1.0	WSW					22.0			30.6
旬	18.0	24.7	12.2	1.0	WSW					22.0			62.0
平年差/比	+1.0	+1.7	+0.6							38			104

観測所名	延岡									10℃以上積算気温			230
	気温(℃)			風向・風速(m/s)				降水量(mm)			日照 (h)		
	平均	最高	最低	平均	最多	最大	風向	瞬間	風向	日計		1時間	
21	19.2	27.2	12.1	2.8	W	8.1	N	11.4	N	0.0	0.0	0.0	13.2
22	19.5	26.4	13.7	2.7	W	5.5	S	9.2	S	0.0	0.0	0.0	9.3
23	18.6	24.0	14.9	2.2	W	4.6	ESE	7.1	S	0.0	0.0	0.0	0.3
24	18.5	24.4	14.9	2.0	W	3.4	W	5.5	SE	0.0	0.0	0.0	5.1
25	20.2	27.2	14.0	2.2	W	4.1	ESE	6.7	ESE	0.0	0.0	0.0	9.7
26	21.9	28.7	15.9	2.3	W	4.6	ESE	6.7	E	0.0	0.0	0.0	12.7
27	22.8	30.1	16.9	2.1	W	3.7	E	6.0	E	0.0	0.0	0.0	8.8
28	21.7	25.4	17.6	2.1	W	3.9	SSE	8.1	SSE	0.5	0.5	0.5	0.6
29	22.9	28.7	18.5	2.0	W	4.8	ESE	7.8	ESE	2.5	2.5	1.0	7.4
30	21.5	26.4	17.8	1.7	W	3.5	E	5.9	W	5.5	2.5	1.5	4.1
31	23.1	28.9	20.2	1.7	W	4.2	SE	7.0	SE	0.0	0.0	0.0	1.4
前半旬	19.2	25.8	13.9	2.4	W					0.0			37.6
後半旬	22.3	28.0	17.8	2.0	W					8.5			35.0
旬	20.9	27.0	16.0	2.2	W					8.5			72.6
平年差/比	+0.9	+2.0	+0.5							10			112

地域気象観測旬報

2015年5月21日～31日 宮崎県 (87)
(2/5)

観測所名	日向										10℃以上積算気温			227
日付	気温(℃)			風向・風速(m/s)						降水量(mm)			日照 (h)	
	平均	最高	最低	平均	最多	最大	風向	瞬間	風向	日計	1時間	10分		
21	18.7	26.0	11.5	1.4	WSW	3.6	SE	7.6	SE	0.0	0.0	0.0	13.1	
22	19.6	25.7	13.6	1.9	W	3.5	ESE	9.5	ESE	0.0	0.0	0.0	10.4	
23	18.3	24.0	14.4	1.3	W	3.2	ESE	6.3	E	0.5	0.5	0.5	1.4	
24	18.3	24.3	15.4	1.3	W	2.6	W	4.8	WNW	0.0	0.0	0.0	3.0	
25	20.3	27.0	15.2	1.5	W	2.8	E	6.0	W	0.0	0.0	0.0	11.9	
26	21.9	28.3	16.5	1.5	W	3.1	ESE	6.3	ESE	0.0	0.0	0.0	11.7	
27	23.0	30.8	16.3	1.5	W	2.8	ESE	6.4	WNW	0.0	0.0	0.0	9.1	
28	21.3	25.5	17.1	1.1	WSW	2.6	ESE	5.2	ENE	0.0	0.0	0.0	0.2	
29	22.3	27.9	18.0	1.1	WSW	2.9	ESE	5.6	E	0.0	0.0	0.0	4.9	
30	21.2	26.4	17.4	0.9	W	2.4	WNW	4.7	E	8.5	2.5	1.5	3.7	
31	21.9	25.6	19.6	0.7	W	2	SSE	4.1	ESE	0.5	0.5	0.5	0.0	
前半旬	19.0	25.4	14.0	1.5	W					0.5			39.8	
後半旬	21.9	27.4	17.5	1.1	W					9.0			29.6	
旬	20.6	26.5	15.9	1.3	W					9.5			69.4	
平年差/比	+0.4	+1.2	+0.2							10			106	

観測所名	神門										10℃以上積算気温			209
日付	気温(℃)			風向・風速(m/s)						降水量(mm)			日照 (h)	
	平均	最高	最低	平均	最多	最大	風向	瞬間	風向	日計	1時間	10分		
21	16.7	27.7	8.9	0.8	N	2.7	SSE	7.4	SSW	0.0	0.0	0.0	11.6	
22	17.7	27.6	9.5	0.7	SSE	2.9	SSE	7.0	SSE	0.0	0.0	0.0	9.1	
23	16.4	23.4	10.9	0.5	SSE	2.2	SSE	5.0	S	0.5	0.5	0.5	1.0	
24	16.8	23.3	12.8	0.5	SSE	2.6	SSE	5.6	SSE	0.0	0.0	0.0	2.5	
25	18.7	28.4	10.8	0.6	ESE	2.8	S	6.1	SSE	0.0	0.0	0.0	8.7	
26	20.9	30.4	11.9	0.8	SSE	2.9	SSE	6.7	SSE	0.0	0.0	0.0	10.5	
27	21.1	31.4	12.8	0.5	SE	2	SSE	5.3	SSE	0.0	0.0	0.0	8.2	
28	18.7	23.7	13.7	0.3	ENE	1.7	E	6.5	N	0.5	0.5	0.5	0.2	
29	21.2	29.4	15.2	0.8	SSE	2.8	SSE	5.7	SSE	0.0	0.0	0.0	6.3	
30	19.8	26.1	14.0	0.3	SE	2.1	SSE	4.9	SSE	14.5	5.0	2.0	2.7	
31	20.7	23.5	18.9	0.2	SSE	1.6	SSE	2.8	S	1.0	0.5	0.5	0.0	
前半旬	17.3	26.1	10.6	0.6	SSE					0.5			32.9	
後半旬	20.4	27.4	14.4	0.5	SSE					16.0			27.9	
旬	19.0	26.8	12.7	0.5	SSE					16.5			60.8	
平年差/比	+0.5	+1.4	0.0							19			101	

観測所名	西米良										10℃以上積算気温			217
日付	気温(℃)			風向・風速(m/s)						降水量(mm)			日照 (h)	
	平均	最高	最低	平均	最多	最大	風向	瞬間	風向	日計	1時間	10分		
21	18.2	27.8	10.2	1.2	WSW	4.1	WSW	6.6	WSW	0.0	0.0	0.0	8.9	
22	18.6	28.3	11.2	0.9	WSW	4.5	W	7.3	W	0.0	0.0	0.0	8.6	
23	17.0	23.4	12.0	1.5	W	4.9	WSW	9.2	WSW	1.0	0.5	0.5	1.5	
24	17.1	22.2	14.0	0.8	WSW	3.6	WSW	5.5	W	0.0	0.0	0.0	0.3	
25	19.8	29.0	12.7	1.2	WSW	4.1	WSW	6.6	W	0.0	0.0	0.0	7.1	
26	21.3	31.4	13.8	0.9	WSW	4.1	WSW	6.2	SW	0.0	0.0	0.0	8.5	
27	21.6	32.4	13.8	0.9	WSW	4.6	W	7.9	W	0.0	0.0	0.0	7.8	
28	19.4	23.1	14.8	1.0	WSW	5.8	WSW	10.4	W	0.0	0.0	0.0	0.0	
29	21.8	31.0	15.5	1.3	SW	4.4	WSW	6.9	W	0.0	0.0	0.0	6.9	
30	19.7	25.8	15.2	0.2	NE	1.7	SW	3.3	SW	16.5	7.5	4.0	1.4	
31	22.5	27.2	19.8	1.0	WSW	3.4	WSW	6.0	NW	0.0	0.0	0.0	0.7	
前半旬	18.1	26.1	12.0	1.1	WSW					1.0			26.4	
後半旬	21.1	28.5	15.5	0.9	WSW					16.5			25.3	
旬	19.7	27.4	13.9	1.0	WSW					17.5			51.7	
平年差/比	+0.7	+1.7	+0.2							23			99	

観測所名	高鍋										10℃以上積算気温			232
日付	気温(℃)			風向・風速(m/s)						降水量(mm)			日照 (h)	
	平均	最高	最低	平均	最多	最大	風向	瞬間	風向	日計	1時間	10分		
21	19.6	24.7	14.4	1.8	WNW	3.9	ENE	7.0	ENE	0.0	0.0	0.0	12.8	
22	20.2	25.2	14.4	3.3	S	6.4	SSE	9.3	S	0.0	0.0	0.0	12.2	
23	19.0	24.8	15.3	1.7	WNW	5.7	S	9.0	SSE	2.0	1.0	0.5	1.4	
24	19.1	22.8	16.6	1.5	NW	2.8	ENE	5.6	NNE	1.0	0.5	0.5	1.8	
25	20.6	25.3	14.7	1.6	WNW	3.9	SE	5.6	SSE	0.0	0.0	0.0	12.5	
26	21.5	26.1	16.6	2.0	WNW	3.8	SSE	5.7	S	0.0	0.0	0.0	11.3	
27	22.6	27.7	16.9	1.7	NW	3.8	SE	5.6	SSE	0.0	0.0	0.0	10.4	
28	22.1	24.9	18.2	1.7	NE	3.4	NE	5.3	NNE	0.0	0.0	0.0	0.4	
29	23.0	26.6	20.0	2.4	NNE	4.7	NNE	8.9	NNE	0.5	0.5	0.5	4.4	
30	21.8	25.9	18.1	2.2	WNW	6.3	S	9.3	S	13.5	10.5	3.5	3.8	
31	22.6	25.2	20.5	1.4	NNE	3	NE	5.7	ENE	0.0	0.0	0.0	0.1	
前半旬	19.7	24.6	15.1	2.0	WNW					3.0			40.7	
後半旬	22.3	26.1	18.4	1.9	WNW					14.0			30.4	
旬	21.1	25.4	16.9	1.9	WNW					17.0			71.1	
平年差/比	+0.6	+0.9	+0.5							21			109	

地域気象観測旬報

2015年5月21日～31日 宮崎県 (87)

(3/5)

観測所名	加久藤									10℃以上積算気温			224
	気温(℃)			風向・風速(m/s)				降水量(mm)			日照 (h)		
	平均	最高	最低	平均	最多	最大	風向	瞬間	風向	日計		1時間	
21	18.7	28.9	9.6	1.6	SW	4.1	NNW	7.4	SW	0.0	0.0	0.0	12.2
22	19.3	28.9	11.6	1.3	E	4.4	WSW	8.2	W	0.0	0.0	0.0	12.1
23	17.5	23.9	12.4	2.5	E	5.2	E	11.6	E	0.0	0.0	0.0	1.8
24	18.4	22.9	14.9	1.8	ENE	3.4	E	6.9	ESE	0.0	0.0	0.0	1.9
25	20.3	30.1	12.2	1.3	E	3.7	SW	7.1	ESE	0.0	0.0	0.0	8.0
26	21.8	32.4	13.1	1.1	ESE	3.6	ESE	6.9	S	0.0	0.0	0.0	10.7
27	22.9	32.8	13.0	1.1	ESE	3	E	6.6	E	0.0	0.0	0.0	10.6
28	19.7	23.8	14.1	1.6	E	4.5	E	9.4	ESE	0.0	0.0	0.0	0.1
29	22.3	31.1	14.6	1.8	E	3.3	ESE	8.2	E	0.0	0.0	0.0	9.7
30	20.0	24.7	15.3	1.1	NW	4	NW	6.5	NW	9.0	5.5	2.5	2.0
31	22.9	26.9	20.9	1.7	E	3.2	E	6.5	E	0.5	0.5	0.5	1.2
前半旬	18.8	26.9	12.1	1.7	E					0.0			36.0
後半旬	21.6	28.6	15.2	1.4	E					9.5			34.3
旬	20.3	27.9	13.8	1.5	E					9.5			70.3
平年差/比	+0.9	+2.1	+0.1							13			102

観測所名	西都									10℃以上積算気温			224
	気温(℃)			風向・風速(m/s)				降水量(mm)			日照 (h)		
	平均	最高	最低	平均	最多	最大	風向	瞬間	風向	日計		1時間	
21	18.5	25.2	11.8	2.3	ESE	5.3	ESE	8.1	ESE	0.0	0.0	0.0	12.7
22	19.5	26.2	12.7	2.4	SSE	6.5	SE	9.9	SE	0.0	0.0	0.0	12.3
23	17.9	24.9	13.2	2.0	NW	6.1	SSE	9.6	SSE	1.0	0.5	0.5	1.6
24	18.2	22.2	15.1	1.6	WNW	3	ENE	4.5	E	1.5	1.0	0.5	1.3
25	20.1	26.1	13.6	2.0	WNW	4.5	E	6.7	ESE	0.0	0.0	0.0	12.5
26	21.2	28.2	14.9	1.9	WNW	4.6	E	6.5	ESE	0.0	0.0	0.0	11.3
27	22.0	29.0	15.0	2.1	NW	4.9	ESE	6.8	E	0.0	0.0	0.0	10.7
28	20.9	24.6	16.6	1.7	WNW	3.9	ENE	5.8	ENE	0.0	0.0	0.0	0.4
29	21.8	27.3	16.8	2.3	WNW	6	ENE	8.9	ENE	0.0	0.0	0.0	5.1
30	21.5	27.2	16.4	1.4	NNW	2.9	SSE	5.2	SSW	13.5	12.0	3.5	3.6
31	22.5	25.0	20.4	1.1	WNW	2.9	ESE	5.1	ENE	0.0	0.0	0.0	0.0
前半旬	18.8	24.9	13.3	2.1	WNW					2.5			40.4
後半旬	21.7	26.9	16.7	1.8	WNW					13.5			31.1
旬	20.4	26.0	15.1	1.9	WNW					16.0			71.5
平年差/比	0.0	+0.5	-0.5							19			117

観測所名	小林									10℃以上積算気温			225
	気温(℃)			風向・風速(m/s)				降水量(mm)			日照 (h)		
	平均	最高	最低	平均	最多	最大	風向	瞬間	風向	日計		1時間	
21	19.2	26.5	12.6	3.0	NW	5.5	ESE	9.1	ESE	0.0	0.0	0.0	12.0
22	20.2	27.8	13.3	2.2	SE	4.7	SSE	8.4	SE	0.0	0.0	0.0	12.0
23	17.6	23.2	13.9	3.4	SE	6.9	ESE	11.4	ESE	0.0	0.0	0.0	2.0
24	17.6	21.6	14.9	1.8	SSE	3.9	S	6.3	S	1.0	0.5	0.5	1.5
25	20.5	28.1	13.6	2.1	SSE	4.8	SE	7.6	SE	0.0	0.0	0.0	10.3
26	22.5	30.0	15.7	2.5	WNW	4.7	SE	7.7	SE	0.0	0.0	0.0	11.5
27	23.5	31.2	16.5	2.2	WNW	5.1	SE	8.2	ESE	0.0	0.0	0.0	11.2
28	19.8	22.5	15.6	2.5	SSE	6.1	SE	10.4	ESE	0.5	0.5	0.5	0.1
29	21.6	28.5	16.0	2.4	SSE	5.4	SE	9.0	ESE	0.0	0.0	0.0	8.5
30	20.3	24.1	16.3	1.6	ESE	4.3	SE	7.7	SE	10.5	9.0	3.0	2.6
31	21.9	23.7	20.5	2.1	SE	4.3	SE	6.2	SSE	0.0	0.0	0.0	0.1
前半旬	19.0	25.4	13.7	2.5	SE					1.0			37.8
後半旬	21.6	26.7	16.8	2.2	SE					11.0			34.0
旬	20.4	26.1	15.4	2.3	SE					12.0			71.8
平年差/比	+0.4	+0.7	0.0							14			116

観測所名	宮崎									10℃以上積算気温			232
	気温(℃)			風向・風速(m/s)				降水量(mm)			日照 (h)		
	平均	最高	最低	平均	最多	最大	風向	瞬間	風向	日計		1時間	
21	19.7	24.9	14.8	3.4	WNW	5.9	E	9.4	ESE	0.0	0.0	0.0	12.7
22	20.5	25.6	14.5	3.1	WNW	7.9	SE	12.9	SE	0.0	0.0	0.0	12.2
23	18.2	23.9	14.6	2.9	WNW	5.5	SE	10.0	SSE	0.5	0.5	0.5	1.4
24	18.8	22.1	16.5	1.8	WNW	3.5	ENE	5.3	NNE	0.5	0.5	0.5	1.2
25	20.5	25.8	14.9	2.7	WNW	4.6	ESE	6.7	SE	0.0	0.0	0.0	12.4
26	22.0	27.3	16.1	2.9	WNW	5.1	ESE	7.1	SE	0.0	0.0	0.0	11.8
27	23.4	29.0	18.1	3.2	WNW	5.1	ESE	7.5	SE	0.0	0.0	0.0	11.8
28	21.7	24.6	17.6	2.8	WNW	4.8	E	7.3	E	0.0	0.0	0.0	0.4
29	22.6	27.1	19.6	2.9	E	5.3	NE	8.0	NE	5.5	5.5	4.5	6.3
30	21.7	26.4	17.6	2.0	WNW	3.8	WNW	7.1	SSW	14.5	7.5	3.5	3.4
31	23.0	25.0	21.0	2.3	NE	5.4	W	7.5	WSW	0.0	0.0	0.0	0.0
前半旬	19.5	24.5	15.1	2.8	WNW					1.0			39.9
後半旬	22.4	26.6	18.3	2.7	WNW					20.0			33.7
旬	21.1	25.6	16.8	2.7	WNW					21.0			73.6
平年差/比	+0.4	+0.8	+0.1							24			118

地域気象観測旬報

2015年5月21日～31日 宮崎県 (87)
(4/5)

観測所名	青島											10℃以上積算気温			228
日付	気温(℃)			風向・風速(m/s)						降水量(mm)			日照 (h)		
	平均	最高	最低	平均	最多	最大	風向	瞬間	風向	日計	1時間	10分			
21	19.9	24.3	15.2	2.1	WNW	5.2	WNW	9.6	WNW	0.0	0.0	0.0	12.6		
22	20.3	25.9	14.4	1.8	WSW	4.4	SE	9.9	SE	0.0	0.0	0.0	12.4		
23	18.0	21.4	16.0	1.3	S	3	ESE	6.8	SSE	2.5	1.0	0.5	0.1		
24	18.5	20.8	16.4	1.7	W	3	WNW	5.6	NNE	0.5	0.5	0.5	0.3		
25	20.3	24.6	16.5	1.9	W	3.4	ESE	5.5	E	0.0	0.0	0.0	11.7		
26	21.4	27.6	16.2	1.5	WSW	4.2	E	6.2	ESE	0.0	0.0	0.0	12.4		
27	22.4	29.6	16.6	1.6	WSW	3.9	ESE	6.2	E	0.0	0.0	0.0	12.2		
28	21.1	24.2	16.9	1.4	N	3.3	SSW	7.5	ESE	1.0	0.5	0.5	1.3		
29	21.9	26.2	19.2	1.6	W	4.1	N	7.3	N	7.0	2.5	2.0	6.2		
30	21.7	26.8	17.8	1.1	W	2.9	S	5.4	SSW	14.5	7.5	2.0	3.5		
31	22.4	24.5	20.4	0.9	WSW	2.1	W	3.5	WNW	3.5	3.5	1.0	0.0		
前半旬	19.4	23.4	15.7	1.8	W					3.0			37.1		
後半旬	21.8	26.5	17.9	1.4	WSW					26.0			35.6		
旬	20.7	25.1	16.9	1.5	WSW					29.0			72.7		
平年差/比	+0.2	+0.5	+0.2							27			121		

観測所名	赤江											10℃以上積算気温			230
日付	気温(℃)			風向・風速(m/s)						降水量(mm)			日照 (h)		
	平均	最高	最低	平均	最多	最大	風向	瞬間	風向	日計	1時間	10分			
21	19.7	24.2	15.0	3.7	W	8.3	W	10.3	WSW	0.0	0.0	0.0			
22	20.4	24.8	14.9	4.3	SSE	9.2	SSE	11.8	SSE	0.0	0.0	0.0			
23	18.4	22.9	15.7	3.9	WNW	8.3	S	10.8	SSE	0.0	0.0	0.0			
24	19.0	21.9	16.1	2.8	NNE	6.3	NE	8.7	N	0.5	0.5	0.5			
25	20.0	24.7	14.5	2.7	WNW	4.3	W	5.7	NW	0.0	0.0	0.0			
26	21.5	25.6	16.3	3.0	WNW	4.8	SE	6.7	SSE	0.0	0.0	0.0			
27	22.6	27.0	17.3	2.9	W	6.4	SSE	8.2	SSE	0.0	0.0	0.0			
28	21.7	24.4	17.3	2.9	E	5.9	ESE	9.3	ENE	1.5	1.5	1.5			
29	22.5	26.2	19.9	3.1	NNE	8.5	NNE	12.9	NE	15.0	7.5	5.5			
30	21.7	25.5	18.2	2.5	W	6.6	SSE	8.2	SSE	19.0	9.5	5.0			
31	22.9	24.5	20.5	1.9	NNE	4.6	W	6.7	N	0.5	0.5	0.5			
前半旬	19.5	23.7	15.2	3.5	W					0.5					
後半旬	22.2	25.5	18.3	2.7	W					36.0					
旬	20.9	24.7	16.9	3.1	W					36.5					
平年差/比	-0.4	-0.4	-0.8							39					

観測所名	都城											10℃以上積算気温			228
日付	気温(℃)			風向・風速(m/s)						降水量(mm)			日照 (h)		
	平均	最高	最低	平均	最多	最大	風向	瞬間	風向	日計	1時間	10分			
21	19.2	27.0	12.2	2.0	SSW	4.8	SSW	8.0	SSW	0.0	0.0	0.0	12.3		
22	20.2	27.1	12.6	2.3	SSW	5.7	SSW	10.0	SSW	0.0	0.0	0.0	12.1		
23	17.6	23.0	14.6	2.1	NNE	4.1	E	7.1	E	0.5	0.5	0.5	0.1		
24	18.1	21.5	15.3	2.7	NNE	4.9	NE	7.6	NE	0.0	0.0	0.0	0.5		
25	20.6	28.0	13.4	1.6	ENE	4	SSW	7.0	SSW	0.0	0.0	0.0	7.9		
26	22.5	31.5	14.9	1.7	N	4	SSW	6.8	WSW	0.0	0.0	0.0	11.0		
27	23.4	31.7	15.4	1.7	N	4.8	S	8.3	S	0.0	0.0	0.0	12.3		
28	20.3	23.8	15.9	1.7	ENE	3.9	NE	6.4	NE	0.5	0.5	0.5	0.7		
29	22.3	28.4	17.4	2.7	NE	5.6	NE	8.9	NNE	0.0	0.0	0.0	7.1		
30	20.8	25.8	16.8	1.4	SW	4.4	SSW	7.0	SSW	28.5	14.5	4.5	2.6		
31	22.5	24.2	20.8	1.3	SW	3.7	NNE	5.2	N	0.5	0.5	0.5	0.0		
前半旬	19.1	25.3	13.6	2.1	NNE					0.5			32.9		
後半旬	22.0	27.6	16.9	1.8	SW					29.5			33.7		
旬	20.7	26.5	15.4	1.9	NNE					30.0			66.6		
平年差/比	+0.5	+0.7	-0.1							39			115		

観測所名	油津											10℃以上積算気温			229
日付	気温(℃)			風向・風速(m/s)						降水量(mm)			日照 (h)		
	平均	最高	最低	平均	最多	最大	風向	瞬間	風向	日計	1時間	10分			
21	19.7	25.2	14.9	3.6	WNW	6.8	WNW	8.4	NW	0.0	0.0	0.0	11.1		
22	19.8	25.8	13.4	3.6	WNW	5.8	WNW	8.3	WNW	0.0	0.0	0.0	10.9		
23	18.0	22.1	16.2	3.3	WNW	6.8	E	10.5	ENE	5.5	2.0	1.0	0.0		
24	18.8	20.6	16.6	2.0	NW	3.9	WNW	6.0	ENE	0.0	0.0	0.0	0.0		
25	20.8	25.3	16.6	3.1	WNW	4.8	E	6.9	E	0.0	0.0	0.0	9.7		
26	21.5	25.8	16.7	3.4	WNW	5.1	WNW	7.2	WNW	0.0	0.0	0.0	11.8		
27	21.8	27.2	16.7	3.3	WNW	5.5	WNW	7.4	E	0.0	0.0	0.0	11.4		
28	21.4	24.9	16.7	3.7	WNW	6.1	ESE	9.0	E	0.0	0.0	0.0	1.0		
29	22.3	26.8	19.1	3.0	WNW	6.4	ENE	10.9	ENE	0.5	0.5	0.5	7.3		
30	21.9	24.8	18.1	2.5	WNW	4.4	W	8.4	W	20.5	6.5	3.5	1.8		
31	23.0	24.8	20.5	2.0	W	4.8	W	6.6	W	0.0	0.0	0.0	0.0		
前半旬	19.4	23.8	15.5	3.1	WNW					5.5			31.7		
後半旬	22.0	25.7	18.0	3.0	WNW					21.0			33.3		
旬	20.8	24.8	16.9	3.0	WNW					26.5			65.0		
平年差/比	-0.2	-0.1	-0.4							28			110		

地域気象観測旬報

2015年5月21日～31日 宮崎県 (87)

(5/5)

観測所名	串間												10°C以上積算気温	224
	気温(°C)			風向・風速(m/s)						降水量(mm)			日照 (h)	
	平均	最高	最低	平均	最多	最大	風向	瞬間	風向	日計	1時間	10分		
21	18.7	24.8	12.3	1.8	SSW	4.3	SSW	7.7	SSW	0.0	0.0	0.0	12.2	
22	18.7	25.2	11.1	1.7	NE	3.7	SW	7.3	S	0.0	0.0	0.0	12.5	
23	17.1	21.0	14.9	2.2	NE	4.4	NE	7.4	NE	7.5	3.5	1.0	0.0	
24	18.8	22.1	16.1	1.8	NE	4.3	NE	8.4	ENE	0.0	0.0	0.0	0.1	
25	21.0	26.4	15.9	1.7	NE	4.2	ENE	7.0	E	0.0	0.0	0.0	8.4	
26	21.2	29.3	15.6	1.7	NE	4.1	SSW	7.2	SSW	0.0	0.0	0.0	12.5	
27	21.2	28.2	14.5	1.7	NE	3.9	W	6.3	W	0.0	0.0	0.0	13.0	
28	20.8	24.5	15.2	2.6	NE	5	ENE	8.2	ENE	0.5	0.5	0.5	1.6	
29	22.0	27.9	17.5	2.2	NE	5.7	ENE	8.9	E	0.5	0.5	0.5	7.0	
30	21.6	24.6	16.8	1.5	NE	6.1	W	9.8	W	17.0	7.0	3.5	2.6	
31	23.0	24.7	20.1	1.7	NE	5.3	W	8.3	WSW	0.5	0.5	0.5	0.0	
前半旬	18.9	23.9	14.1	1.8	NE					7.5			33.2	
後半旬	21.6	26.5	16.6	1.9	NE					18.5			36.7	
旬	20.4	25.3	15.5	1.9	NE					26.0			69.9	
平年差/比	0.0	0.0	-0.5							31			113	

地域雨量観測旬報

2015年5月21日～31日 宮崎県(87)

(1/1)

観測所名	日之影				諸塚				北方				椎葉				都農				えびの			
	降水量(mm)				降水量(mm)				降水量(mm)				降水量(mm)				降水量(mm)				降水量(mm)			
	日計	平年比	最大1時間	最大10分間	日計	平年比	最大1時間	最大10分間	日計	平年比	最大1時間	最大10分間	日計	平年比	最大1時間	最大10分間	日計	平年比	最大1時間	最大10分間	日計	平年比	最大1時間	最大10分間
21	0.0		0.0	0.0	0.0		0.0	0.0	0.0		0.0	0.0	0.0		0.0	0.0	0.0		0.0	0.0	0.0		0.0	0.0
22	0.0		0.0	0.0	0.0		0.0	0.0	0.0		0.0	0.0	0.0		0.0	0.0	0.0		0.0	0.0	0.0		0.0	0.0
23	0.5		0.5	0.5	0.5		0.5	0.5	0.0		0.0	0.0	0.0		0.0	0.0	2.5		1.5	0.5	0.0		0.0	0.0
24	0.0		0.0	0.0	0.0		0.0	0.0	0.0		0.0	0.0	0.0		0.0	0.0	0.0		0.0	0.0	0.5		0.5	0.5
25	0.0		0.0	0.0	0.0		0.0	0.0	0.0		0.0	0.0	0.0		0.0	0.0	0.0		0.0	0.0	0.0		0.0	0.0
半旬計/最大	0.5	//	0.5	0.5	0.5	1	0.5	0.5	0.0	0	0.0	0.0	0.0	//	0.0	0.0	2.5	//	1.5	0.5	0.5	1	0.5	0.5
26	0.0		0.0	0.0	0.0		0.0	0.0	0.0		0.0	0.0	0.0		0.0	0.0	0.0		0.0	0.0	0.0		0.0	0.0
27	0.0		0.0	0.0	0.0		0.0	0.0	0.0		0.0	0.0	0.0		0.0	0.0	0.0		0.0	0.0	0.0		0.0	0.0
28	1.0		1.0	1.0	0.0		0.0	0.0	0.0		0.0	0.0	0.0		0.0	0.0	0.0		0.0	0.0	0.0		0.0	0.0
29	0.0		0.0	0.0	0.0		0.0	0.0	2.5		2.5	2.0	0.0		0.0	0.0	0.0		0.0	0.0	0.5		0.5	0.5
30	26.0		13.5	5.0	11.0		5.0	2.5	6.0		3.0	2.0	22.5		8.5	4.5	9.5		3.5	1.5	24.0		9.5	4.0
31	0.0		0.0	0.0	0.0		0.0	0.0	0.0		0.0	0.0	0.0		0.0	0.0	3.0		2.5	1.5	3.0		2.5	0.5
半旬計/最大	27.0	//	13.5	5.0	11.0	24	5.0	2.5	8.5	16	3.0	2.0	22.5	//	8.5	4.5	12.5	//	3.5	1.5	27.5	36	9.5	4.0
旬計	27.5	//			11.5	15			8.5	10			22.5	//			15.0	//			28.0	21		
旬最大	26.0		13.5	5.0	11.0		5.0	2.5	6.0		3.0	2.0	22.5		8.5	4.5	9.5		3.5	1.5	24.0		9.5	4.0
起日	30		30	30	30		30	30	30		30	30	30		30	30	30		30	31	30		30	30

観測所名	野尻				国富				深瀬															
	降水量(mm)				降水量(mm)				降水量(mm)				降水量(mm)				降水量(mm)				降水量(mm)			
	日計	平年比	最大1時間	最大10分間	日計	平年比	最大1時間	最大10分間	日計	平年比	最大1時間	最大10分間	日計	平年比	最大1時間	最大10分間	日計	平年比	最大1時間	最大10分間	日計	平年比	最大1時間	最大10分間
21	0.0		0.0	0.0	0.0		0.0	0.0	0.0		0.0	0.0												
22	0.0		0.0	0.0	0.0		0.0	0.0	0.0		0.0	0.0												
23	0.0		0.0	0.0	0.5		0.5	0.5	6.0		3.0	1.0												
24	1.5		0.5	0.5	0.5		0.5	0.5	0.5		0.5	0.5												
25	0.0		0.0	0.0	0.0		0.0	0.0	0.0		0.0	0.0												
半旬計/最大	1.5	4	0.5	0.5	1.0	3	0.5	0.5	6.5	13	3.0	1.0												
26	0.0		0.0	0.0	0.0		0.0	0.0	0.0		0.0	0.0												
27	0.0		0.0	0.0	0.0		0.0	0.0	0.0		0.0	0.0												
28	0.0		0.0	0.0	0.0		0.0	0.0	0.5		0.5	0.5												
29	0.0		0.0	0.0	0.0		0.0	0.0	1.5		0.5	0.5												
30	20.0		10.0	5.0	17.5		11.0	4.0	22.5		6.5	2.5												
31	0.0		0.0	0.0	0.0		0.0	0.0	1.0		0.5	0.5												
半旬計/最大	20.0	45	10.0	5.0	17.5	35	11.0	4.0	25.5	34	6.5	2.5												
旬計	21.5	30			18.5	23			32.0	26														
旬最大	20.0		10.0	5.0	17.5		11.0	4.0	22.5		6.5	2.5												
起日	30		30	30	30		30	30	30		30	30												

地域気象観測月報(集計値)

宮崎県(87) 2015年5月
1/1頁

観測所名	高千穂	古江	鞍岡	延岡	日向	神門	西米良	高鍋	加久藤	西都	小林	宮崎	青島	赤江	都城	油津	串間	
平均	18.0	19.7	17.0	19.9	19.7	18.4	19.0	20.5	19.4	20.1	19.5	20.6	20.3	20.5	20.1	20.6	20.2	
平年差	0.6	0.4	0.9	0.8	0.3	0.6	0.8	0.7	0.9	0.4	0.3	0.7	0.5	0.1	0.7	0.3	0.5	
最高	30.6	30.3	28.4	30.1	30.8	31.4	32.4	29.1	32.8	29.0	31.2	29.9	29.9	30.8	31.7	28.2	29.3	
起日	27	19	26	27	27	27	27	13	27	27	27	20	20	20	27	14	26	
最低	7.0	9.5	5.6	9.8	9.4	6.8	10.2	13.0	9.1	10.3	10.1	13.4	12.5	13.1	11.8	13.4	10.8	
起日	6	13	6	13	13	13	21	13	6	13	12	6	13	8	6	22	13	
最高平均	24.7	24.7	23.4	25.1	25.0	25.5	25.8	24.5	25.9	25.0	25.0	25.0	24.6	24.4	25.6	24.5	24.7	
最高平年差	0.9	1.0	1.3	1.0	0.5	0.8	0.9	0.7	1.1	0.2	0.3	0.9	0.6	0.1	0.6	0.3	0.2	
最低平均	12.3	14.8	11.1	15.1	15.2	12.6	13.9	16.5	13.8	15.2	14.8	16.5	16.5	16.6	15.3	16.9	15.7	
最低平年差	0.4	-0.4	0.5	0.5	0.3	0.7	0.9	0.8	1.0	0.3	0.3	0.6	0.6	0.0	0.7	0.4	0.6	
積算気温	557	610	527	617	611	571	590	636	603	622	605	638	631	636	623	638	625	
平均0°C未満日数	0	0	0	0	0	0	0	0	0	0	0	0	0	0	0	0	0	
平均25°C以上日数	0	0	0	0	0	0	0	0	0	0	0	0	0	0	0	0	0	
最高0°C未満日数	0	0	0	0	0	0	0	0	0	0	0	0	0	0	0	0	0	
最高25°C以上日数	16	14	11	18	17	18	21	12	18	15	17	15	13	9	17	13	16	
最高30°C以上日数	2	1	0	1	1	4	4	0	5	0	2	0	0	1	2	0	0	
最高35°C以上日数	0	0	0	0	0	0	0	0	0	0	0	0	0	0	0	0	0	
最低0°C未満日数	0	0	0	0	0	0	0	0	0	0	0	0	0	0	0	0	0	
最低25°C以上日数	0	0	0	0	0	0	0	0	0	0	0	0	0	0	0	0	0	
日照	月計	182.9	190.5	164.4	196.7	184.8	154.5	134.1	191.3	174.3	192.3	186.1	190.4	178.4	164.4	169.4	172.0	
平年比	107	108	101	109	103	95	96	108	94	114	105	110	106	100	103	101		
0.1時間未満日数	3	3	3	2	4	3	6	4	3	5	3	5	5	4	7	6		
風向・風速	平均風速	1.6	2.6	1.1	2.2	1.3	0.6	0.9	2.0	1.8	2.0	2.4	2.8	1.6	3.3	2.0	3.1	2.1
最大風速	6	10	6.6	10.9	4.5	3.2	6.3	8	6.5	7.6	8.6	9.5	7.5	12.1	6	10.5	8.3	
最大風速風向	NW	S	SW	S	SW	S	W	S	NW	WNW	ESE	W	NW	NNE	NE	W	W	
起日	13	12	11	12	15	13	11	12	13	12	11	4	12	9	9	12	20	
最大瞬間風速	13.1	16.7	13.9	16.8	10.1	9.4	10.8	13	12.1	14.1	13.9	14	16.5	14.9	11.2	15.3	15.5	
最大瞬間風速風向	ESE	S	SW	S	SW	N	W	SSE	E	WNW	W	W	NW	WSW	SE	WNW	W	
起日	11	12	11	12	12	12	11	12	11	12	12	4	12	12	11	12	12	
最多風向	SE	NNE	WSW	W	W	SSE	WSW	WNW	E	WNW	WNW	WNW	WNW	W	NNE	WNW	NE	
10m/s以上日数	0	1	0	1	0	0	0	0	0	0	0	0	0	2	0	1	0	
15m/s以上日数	0	0	0	0	0	0	0	0	0	0	0	0	0	0	0	0	0	
20m/s以上日数	0	0	0	0	0	0	0	0	0	0	0	0	0	0	0	0	0	
30m/s以上日数	0	0	0	0	0	0	0	0	0	0	0	0	0	0	0	0	0	
降水量	月計	130.5	146.0	139.5	117.0	121.5	124.5	145.0	128.0	146.0	110.5	137.5	115.0	191.5	151.5	181.5	227.0	305.0
平年比	71	57	78	48	45	49	60	55	62	46	59	48	68	66	83	89	137	
最大日降水量	24.5	44.5	33.0	31.0	39.0	22.5	25.0	27.0	25.0	20.5	23.5	21.0	42.5	26.5	34.5	46.0	61.5	
起日	16	12	16	12	12	18	12	3	12	9	12	9	12	15	15	15	15	
最大1時間降水量	13.0	14.0	11.5	8.0	12.0	8.5	14.0	10.5	13.5	12.0	20.0	9.0	18.5	10.5	14.5	16.5	39.5	
起日 時分	19 00:18	12 07:34	19 00:15	12 10:57	12 07:02	12 10:09	12 09:49	30 16:00	12 08:41	30 15:54	14 20:56	9 11:47	12 07:19	9 11:49	30 15:43	15 19:19	12 06:57	
最大10分間降水量	5.0	5.5	5.0	3.5	4.5	3.5	7.0	4.0	5.0	3.5	9.0	4.5	5.5	5.5	6.5	5.5	14.0	
起日 時分	12 08:58	12 07:26	14 23:29	12 10:08	12 06:57	12 09:41	12 09:09	3 11:03	12 08:20	30 15:04	14 20:29	29 08:13	12 07:00	29 03:11	15 05:14	14 19:54	12 06:36	
1mm以上日数	10	10	11	11	10	11	11	11	10	12	12	9	14	12	11	12	12	
10mm以上日数	5	6	5	5	5	6	8	5	6	7	7	5	6	6	8	9	10	
30mm以上日数	0	1	1	1	1	0	0	0	0	0	0	0	2	0	1	2	3	
50mm以上日数	0	0	0	0	0	0	0	0	0	0	0	0	0	0	0	0	2	
70mm以上日数	0	0	0	0	0	0	0	0	0	0	0	0	0	0	0	0	0	
100mm以上日数	0	0	0	0	0	0	0	0	0	0	0	0	0	0	0	0	0	

地域雨量観測月報(集計値)

宮崎県 (87)

2015年5月

1/1頁

観測所名	日之影	諸塚	北方	椎葉	都農	えびの	野尻	国富	深瀬
月計	121.5	109.5	107.5	166.5	146.0	300.0	152.0	120.0	240.0
平年比	//	51	47	//	//	76	70	53	71
最大日降水量	26.0	22.5	20.0	48.5	37.5	57.5	27.5	18.0	42.5
起日	30	16	16	18	12	18	15	9	15
最大1時間降水量	13.5	8.0	7.0	12.0	14.5	24.0	13.0	11.0	12.0
起日 時分	30 14:56	12 10:04	16 07:49	18 23:53	12 06:51	12 09:20	1 00:04	30 15:45	15 19:38
最大10分間降水量	5.0	2.5	2.5	4.5	6.0	10.0	5.0	4.0	4.5
起日 時分	30 14:06	30 19:09	18 11:12	30 18:49	12 06:10	12 08:37	30 15:29	30 15:10	12 06:59
1mm以上日数	12	10	12	10	12	12	12	11	14
10mm以上日数	5	5	5	6	4	9	7	7	9
30mm以上日数	0	0	0	1	1	4	0	0	2
50mm以上日数	0	0	0	0	0	2	0	0	0
70mm以上日数	0	0	0	0	0	0	0	0	0
100mm以上日数	0	0	0	0	0	0	0	0	0