

## 宮 崎 県 農 業 気 象 速 報

平成 27 年 6 月 中旬

宮 崎 地 方 気 象 台

平成 27 年 6 月 22 日

## 気 象 概 況

期間のはじめは高気圧に覆われて一時的に晴れる日もあったが、その後は梅雨前線や低気圧、気圧の谷や湿った空気の影響を受けて曇りや雨の日が多く、気温も13日から平年より低くなった。11日と18日は梅雨前線の活動が活発となり日降水量が100ミリを超える大雨となった観測地点があった。

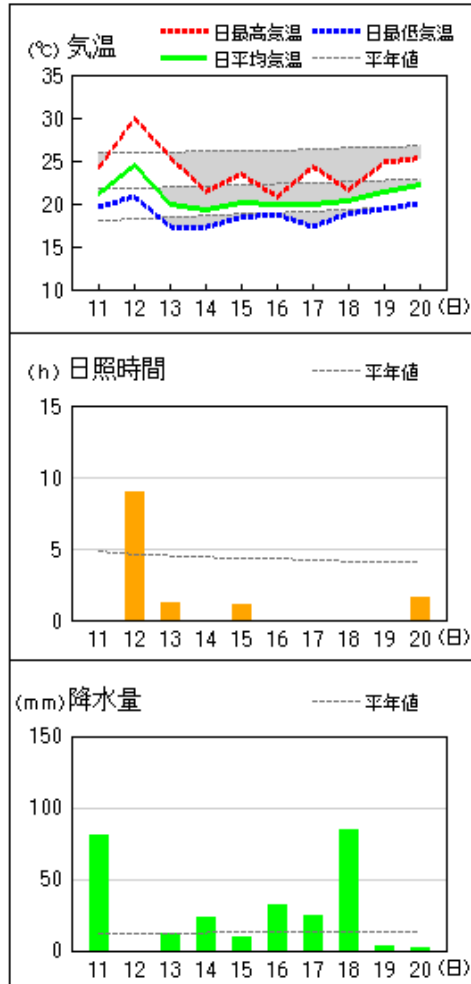
県内各地の旬平均気温は、平年差 $-1.6^{\circ}\text{C}$ ～ $-0.5^{\circ}\text{C}$ で平年より低いか平年よりかなり低かった。旬降水量は、227.0mm～679.0mm（平年比173%～262%）で平年より多いか平年よりかなり多く、旬日照時間は、平年比22%～34%で平年よりかなり少なかった。

宮崎市の旬平均気温は平年より低く、旬降水量は平年よりかなり多く、旬日照時間は平年よりかなり少なかった。

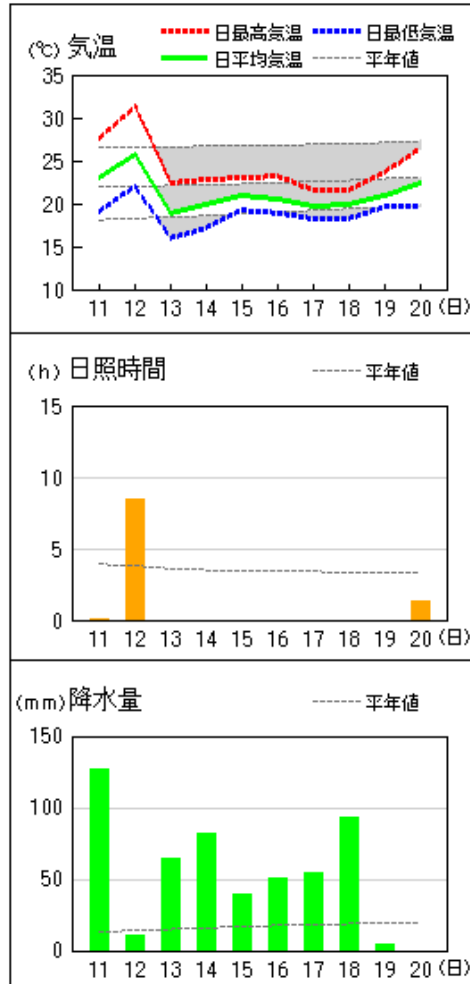
日々の天気概況	宮崎市の昼間の天気
11日 梅雨前線や湿った空気の影響を受けた。	雨時々曇
12日 はじめ梅雨前線の影響を受けたが、次第に高気圧に覆われた。	曇時々晴
13日 はじめ高気圧に覆われたが、次第に梅雨前線の影響を受けた。	雨時々曇一時晴
14日 梅雨前線や湿った空気の影響を受けた。	大雨
15日 梅雨前線の影響を受けた。	雨一時曇
16日 梅雨前線や湿った空気の影響を受けた。	大雨
17日 梅雨前線の影響を受けた。	雨時々曇
18日 低気圧や梅雨前線の影響を受けた。	大雨
19日 気圧の谷や湿った空気の影響を受けた。	曇一時雨
20日 気圧の谷や湿った空気の影響を受けた。	曇

地上気象 気象経過図：2015年06月11日-2015年06月20日

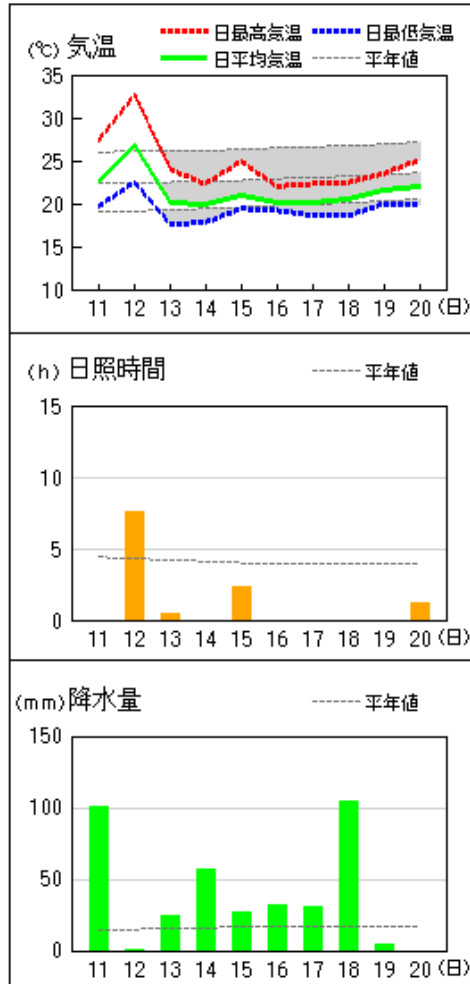
延岡



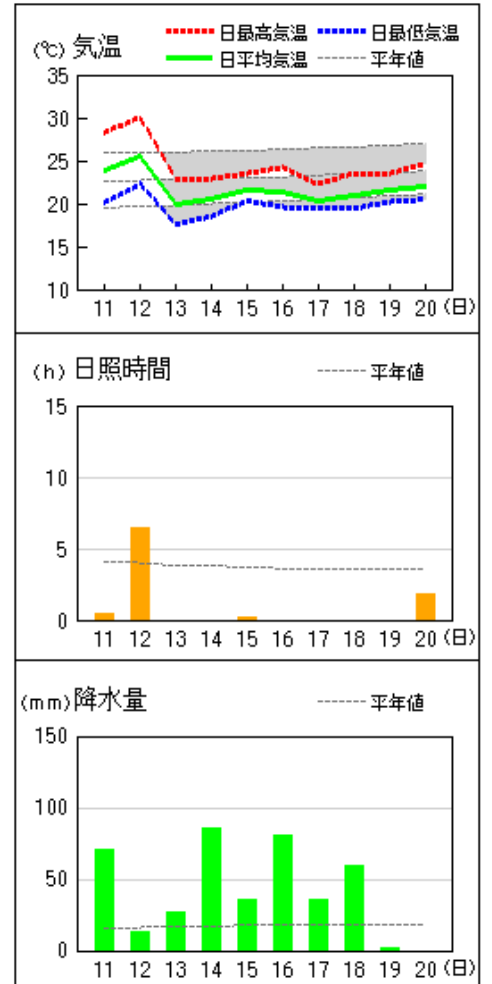
都城



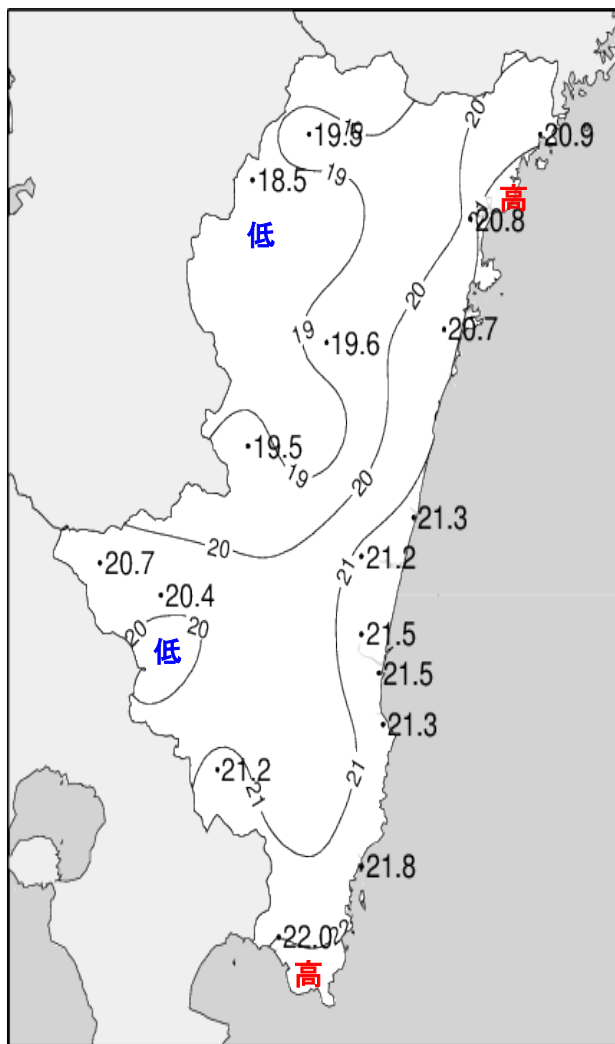
宮崎



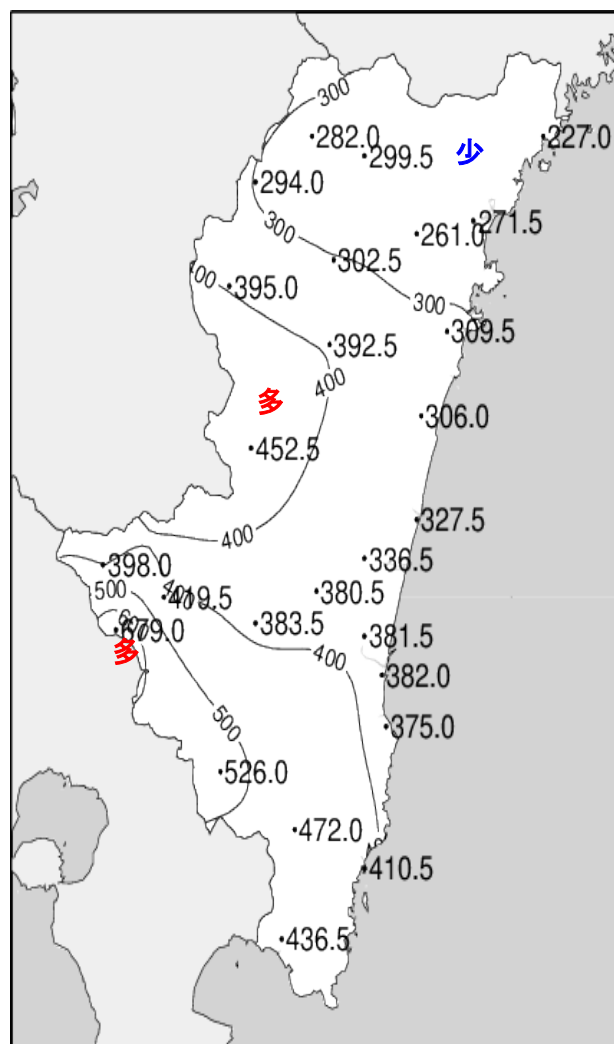
油津



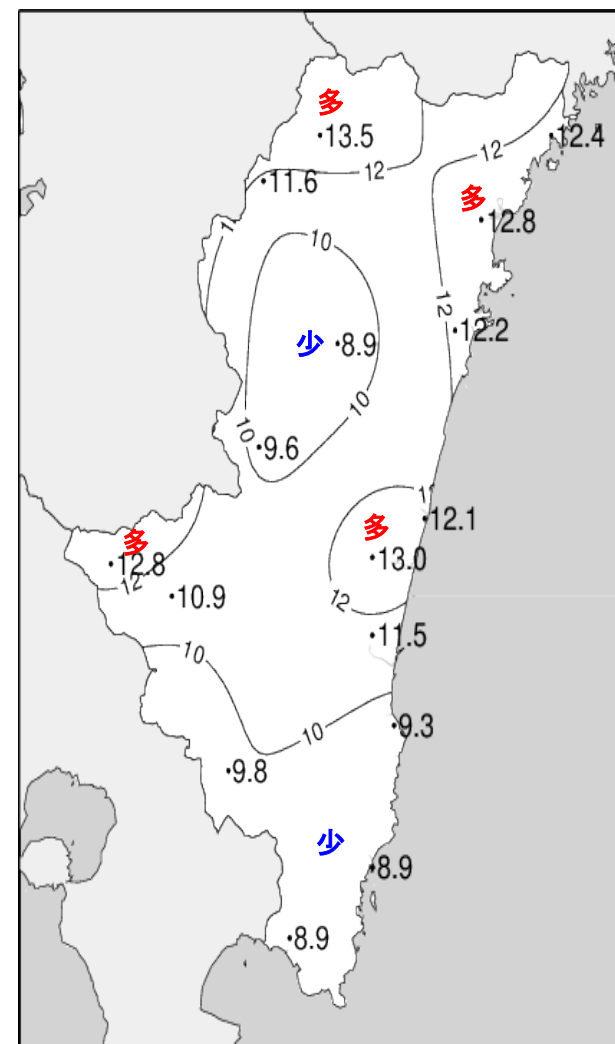
## 平成27年(2015年)6月中旬 気象分布図



2015年6月中旬気温観測値(°C)メッシュ平年値補正

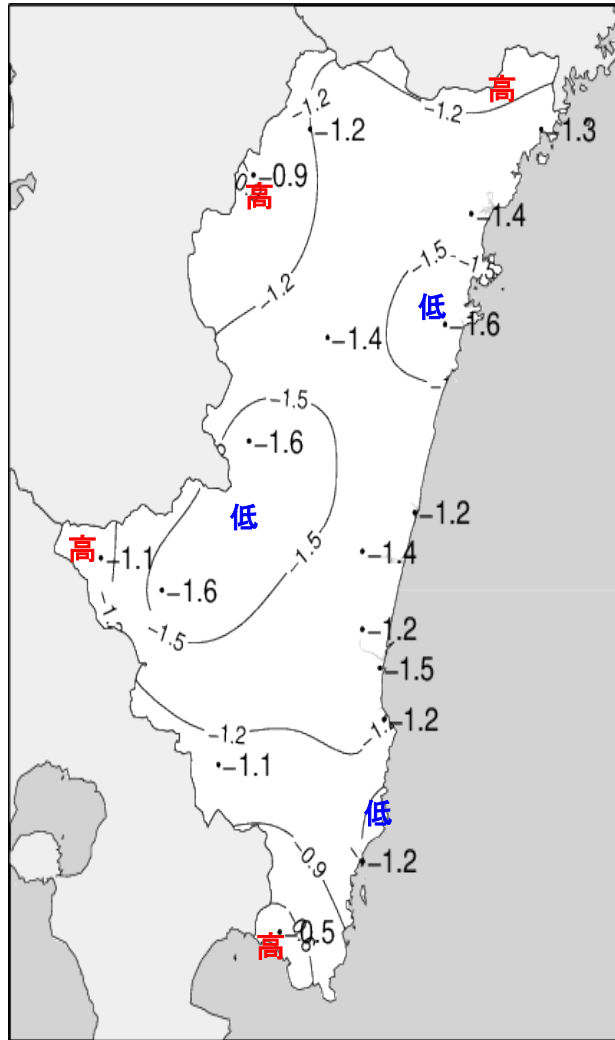


2015年6月中旬降水量観測値(ミリ)

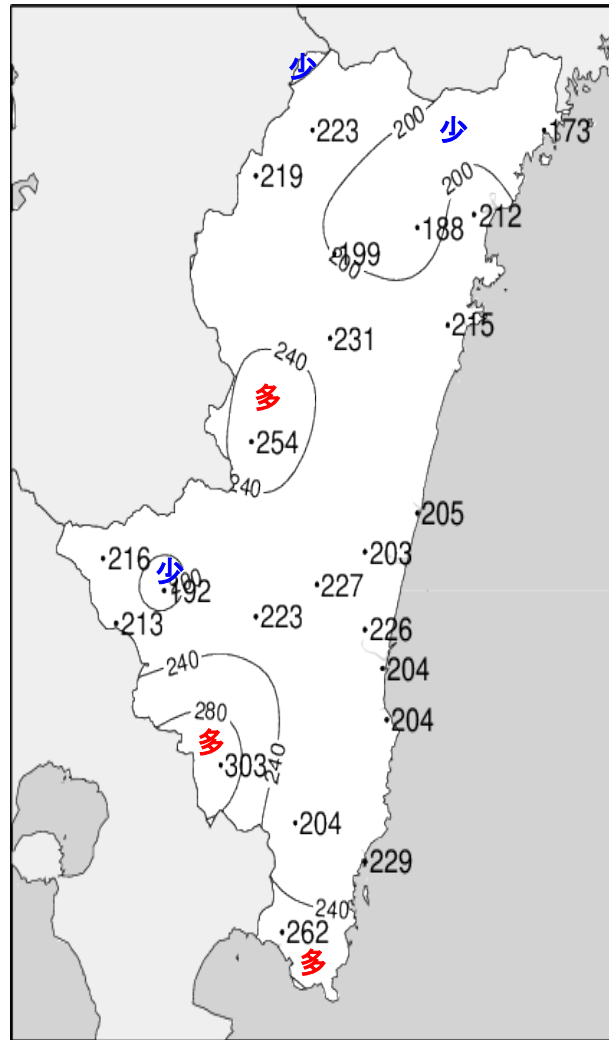


2015年6月中旬日照時間観測値(時間)

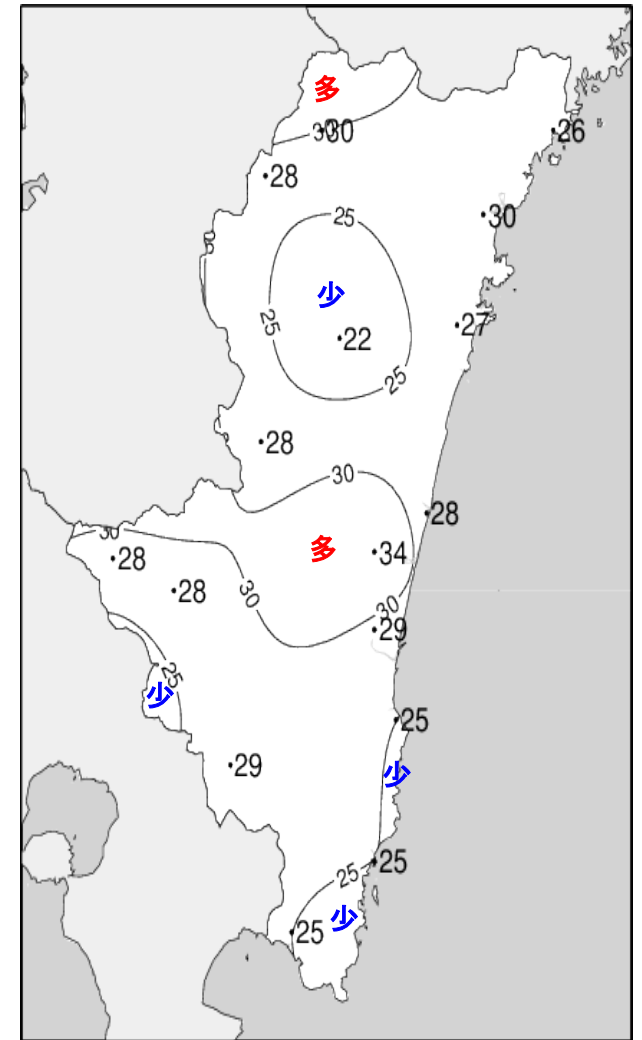
## 平成27年(2015年)6月中旬 気象分布図(平年差、平年比)



2015年6月中旬気温平年差 (°C)



2015年6月中旬降水量平年比 (%)



2015年6月中旬日照時間平年比 (%)

## 地域気象観測旬報

2015年6月11日～20日 宮崎県 (87)  
(1/5)

観測所名	高千穂									10℃以上積算気温				195
	気温(℃)			風向・風速(m/s)					降水量(mm)			日照(h)		
	平均	最高	最低	平均	最多	最大	風向	瞬間	風向	日計	1時間		10分	
11	19.9	22.0	17.9	0.5	S	1.4	SSE	3.9	E	115.0	16.5	7.0	0.0	
12	23.8	29.9	17.5	2.0	NNW	4.5	NNW	8.0	NNW	0.0	0.0	0.0	8.7	
13	17.3	22.7	15.3	0.9	NNW	3.1	ESE	7.3	E	13.0	6.5	1.5	0.1	
14	18.3	21.3	15.2	0.8	SSE	2.5	NNW	4.2	SSE	14.0	4.5	1.5	0.0	
15	19.7	23.5	17.9	0.9	NW	2.8	NNW	5.6	NW	8.5	1.5	0.5	1.9	
16	18.7	20.3	16.6	0.9	NNW	3	NNW	5.3	NNW	30.0	11.5	3.5	0.0	
17	18.0	22.4	15.4	0.8	SE	2.5	SSE	4.9	SE	33.0	8.0	2.5	0.0	
18	18.9	20.5	17.6	0.4	NNW	1.6	NNW	4.5	ENE	61.5	12.0	3.0	0.0	
19	19.4	22.8	17.6	1.0	SSE	2.4	N	4.4	SE	3.0	1.5	0.5	0.1	
20	20.5	25.6	18.3	1.0	SE	3.6	SE	7.9	ESE	4.0	2.5	2.0	2.7	
前半旬	19.8	23.9	16.8	1.0	NNW					150.5			10.7	
後半旬	19.1	22.3	17.1	0.8	SSE					131.5			2.8	
旬	19.5	23.1	16.9	0.9	SSE					282.0			13.5	
平年差/比	-1.2	-2.7	+0.1							223			30	

観測所名	古江									10℃以上積算気温				209
	気温(℃)			風向・風速(m/s)					降水量(mm)			日照(h)		
	平均	最高	最低	平均	最多	最大	風向	瞬間	風向	日計	1時間		10分	
11	21.7	23.6	19.9	0.7	SSE	3.9	SSE	6.0	S	73.5	9.5	3.0	0.0	
12	24.4	28.6	20.9	1.4	S	3.9	SSE	6.9	NNE	0.5	0.5	0.5	8.8	
13	20.1	25.2	17.3	1.9	N	5.2	NNE	7.3	W	7.5	2.5	1.0	0.8	
14	19.7	21.5	17.5	0.9	N	3.2	NNE	4.7	NNE	16.5	6.0	2.0	0.0	
15	19.6	22.9	17.9	1.3	SSE	4.5	S	6.9	S	6.0	2.0	1.0	0.8	
16	19.6	21.3	17.6	0.8	NE	3.4	NNE	5.2	N	32.5	11.5	3.5	0.0	
17	20.1	23.6	17.1	1.2	SSE	4.1	N	5.7	NNE	15.5	5.5	2.0	0.0	
18	20.4	21.3	19.6	2.6	NNE	5.4	ENE	10.3	ENE	71.5	17.0	4.0	0.0	
19	21.2	23.6	19.2	2.6	N	5.5	NNE	8.0	N	3.5	2.0	1.0	0.1	
20	21.7	25.3	19.0	1.4	S	4.7	SSW	6.0	S	0.0	0.0	0.0	1.9	
前半旬	21.1	24.4	18.7	1.2	N					104.0			10.4	
後半旬	20.6	23.0	18.5	1.7	NNE					123.0			2.0	
旬	20.9	23.7	18.6	1.5	N					227.0			12.4	
平年差/比	-1.3	-2.1	-0.4							173			26	

観測所名	鞍岡									10℃以上積算気温				185
	気温(℃)			風向・風速(m/s)					降水量(mm)			日照(h)		
	平均	最高	最低	平均	最多	最大	風向	瞬間	風向	日計	1時間		10分	
11	19.7	23.0	17.7	0.4	W	1.8	WSW	4.7	SW	95.5	15.0	4.5	0.0	
12	22.0	27.8	15.4	1.1	WSW	2.4	NE	6.9	S	2.0	2.0	0.5	8.0	
13	16.0	21.4	14.2	1.7	WSW	4.5	SW	9.6	SSW	20.0	10.0	3.5	0.0	
14	18.1	20.9	14.7	0.6	NE	2.3	SW	3.8	SSW	16.5	5.0	1.5	0.0	
15	17.9	20.4	15.7	0.7	WSW	2.3	SW	4.2	WSW	12.5	3.0	1.5	1.2	
16	17.2	18.3	15.8	0.4	ENE	1.5	NE	3.2	W	45.0	11.5	3.0	0.0	
17	17.3	22.2	14.3	0.9	WSW	2.1	SW	4.4	SW	41.5	10.5	3.5	0.0	
18	18.2	20.6	16.3	0.9	WSW	1.9	WSW	4.2	SSW	59.0	15.0	3.5	0.0	
19	18.5	20.7	16.6	0.7	ENE	2.5	ENE	4.7	NNE	0.5	0.5	0.5	0.5	
20	19.8	24.1	17.4	0.7	NE	2.4	ENE	5.0	NE	1.5	1.5	1.0	1.9	
前半旬	18.7	22.7	15.5	0.9	WSW					146.5			9.2	
後半旬	18.2	21.2	16.1	0.7	WSW					147.5			2.4	
旬	18.5	21.9	15.8	0.8	WSW					294.0			11.6	
平年差/比	-0.9	-2.6	+0.7							219			28	

観測所名	延岡									10℃以上積算気温				208
	気温(℃)			風向・風速(m/s)					降水量(mm)			日照(h)		
	平均	最高	最低	平均	最多	最大	風向	瞬間	風向	日計	1時間		10分	
11	21.2	24.2	19.6	1.0	WSW	2.3	W	3.4	W	80.5	11.0	4.0	0.0	
12	24.4	29.9	20.8	1.8	WNW	4.9	E	7.2	E	0.0	0.0	0.0	8.9	
13	19.8	25.4	17.3	2.4	W	4.8	W	7.9	W	12.0	5.0	1.5	1.2	
14	19.2	21.3	17.2	1.2	W	2.9	SE	4.9	W	23.5	8.5	1.5	0.0	
15	20.2	23.4	18.4	1.1	W	3.2	E	4.6	ESE	10.0	4.0	1.5	1.1	
16	19.8	20.8	18.7	1.0	W	2.6	W	3.7	W	31.5	11.5	2.5	0.0	
17	20.0	24.3	17.3	1.5	W	3.2	W	5.2	WNW	24.0	6.5	1.5	0.0	
18	20.3	21.6	18.8	1.2	W	3	NNE	5.8	N	84.0	11.5	3.5	0.0	
19	21.3	24.8	19.4	1.3	NE	3.6	NNE	5.4	ENE	3.5	3.0	0.5	0.0	
20	22.1	25.3	20.0	1.3	E	3.8	E	6.2	E	2.5	1.5	1.0	1.6	
前半旬	21.0	24.8	18.7	1.5	W					126.0			11.2	
後半旬	20.7	23.4	18.8	1.3	W					145.5			1.6	
旬	20.8	24.1	18.8	1.4	W					271.5			12.8	
平年差/比	-1.4	-2.1	0.0							212			30	

## 地域気象観測旬報

2015年6月11日～20日 宮崎県 (87)  
(2/5)

観測所名	日向									10℃以上積算気温				207
日付	気温(℃)			風向・風速(m/s)					降水量(mm)			日照(h)		
	平均	最高	最低	平均	最多	最大	風向	瞬間	風向	日計	1時間		10分	
11	21.1	23.0	19.5	0.6	W	1.7	W	3.5	W	97.5	14.0	4.5	0.0	
12	24.7	30.1	20.9	1.2	W	3.4	WNW	6.1	E	0.0	0.0	0.0	6.4	
13	19.4	24.0	17.0	1.7	W	3.9	W	7.6	W	11.0	4.0	2.0	0.4	
14	19.2	21.2	16.9	0.7	W	2.3	W	4.4	W	26.0	8.0	1.5	0.0	
15	20.2	22.8	18.1	0.6	WNW	2.4	WNW	4.6	W	18.0	6.0	1.5	2.2	
16	19.7	21.1	19.1	0.7	W	2.5	WNW	4.9	WSW	22.5	8.0	2.0	0.0	
17	19.9	23.3	17.8	1.0	WNW	2.7	WNW	5.8	WNW	28.5	6.0	2.0	0.0	
18	20.0	21.2	18.5	1.5	W	2.5	WSW	7.3	NE	104.0	13.0	6.5	0.0	
19	21.3	24.5	19.9	0.9	W	2.5	WSW	4.8	ESE	1.5	2.0	0.5	0.1	
20	21.8	26.3	19.6	0.8	WSW	3	SE	6.1	ESE	0.5	0.5	0.5	3.1	
前半旬	20.9	24.2	18.5	1.0	W					152.5			9.0	
後半旬	20.5	23.3	19.0	1.0	W					157.0			3.2	
旬	20.7	23.8	18.7	1.0	W					309.5			12.2	
平年差/比	-1.6	-2.7	-0.2							215			27	

観測所名	神門									10℃以上積算気温				196
日付	気温(℃)			風向・風速(m/s)					降水量(mm)			日照(h)		
	平均	最高	最低	平均	最多	最大	風向	瞬間	風向	日計	1時間		10分	
11	20.0	22.0	18.4	0.1	SSE	0.8	NNW	2.8	S	135.5	16.5	7.0	0.0	
12	23.5	31.3	16.3	0.5	SE	2.3	SSE	5.7	E	0.5	0.5	0.5	7.8	
13	16.8	21.1	14.7	0.2	NNW	2	SSW	5.1	SW	17.0	4.0	2.0	0.0	
14	18.6	21.0	16.0	0.1	WNW	0.9	SE	2.3	S	32.0	10.0	2.5	0.0	
15	19.3	21.8	17.5	0.1	SE	1.1	NNW	2.6	NNW	21.5	7.0	2.5	0.6	
16	18.7	19.7	18.1	0.1	S	1.2	SSE	2.5	SSE	22.5	7.0	1.5	0.0	
17	18.8	22.4	16.9	0.1	SE	0.8	SSE	2.3	NNE	42.5	9.0	2.5	0.0	
18	18.8	20.4	17.4	0.1	SSE	0.9	W	1.9	E	115.5	20.5	7.5	0.0	
19	20.2	23.6	18.7	0.2	SSE	1.5	SSE	3.3	SE	5.5	2.0	0.5	0.0	
20	21.0	25.3	18.9	0.5	SSE	2.5	SSE	5.9	SSE	0.0	0.0	0.0	0.5	
前半旬	19.6	23.4	16.6	0.2	SE					206.5			8.4	
後半旬	19.5	22.3	18.0	0.2	SSE					186.0			0.5	
旬	19.6	22.9	17.3	0.2	SSE					392.5			8.9	
平年差/比	-1.4	-3.5	+0.5							231			22	

観測所名	西米良									10℃以上積算気温				195
日付	気温(℃)			風向・風速(m/s)					降水量(mm)			日照(h)		
	平均	最高	最低	平均	最多	最大	風向	瞬間	風向	日計	1時間		10分	
11	19.6	22.0	18.0	0.2	WSW	1.5	W	3.3	N	152.0	25.0	8.0	0.0	
12	22.9	30.9	17.5	0.4	NNE	1.4	NNW	4.0	SSW	2.5	1.5	1.5	6.2	
13	17.2	19.7	16.4	0.4	NNE	1.9	NE	4.5	NNE	23.0	5.0	2.0	0.0	
14	18.6	20.8	16.3	0.2	NE	1	WSW	2.3	E	44.5	10.5	2.0	0.0	
15	19.3	21.4	17.6	0.2	SW	1.8	E	3.6	E	35.0	10.5	3.0	0.9	
16	19.1	19.9	17.9	0.2	NNE	1.6	NNE	2.9	NNE	29.0	7.0	2.0	0.0	
17	18.9	21.3	17.0	0.3	NNE	1.8	WNW	3.8	SSW	41.0	8.0	2.5	0.0	
18	18.5	20.4	16.9	0.2	WNW	1.2	WNW	3.3	WNW	122.0	26.0	6.5	0.0	
19	20.0	23.5	17.5	0.7	WSW	3.8	W	5.9	W	3.0	1.0	0.5	0.5	
20	21.3	26.4	18.0	1.0	WSW	3.5	WSW	6.3	WSW	0.5	0.5	0.5	2.0	
前半旬	19.5	23.0	17.2	0.3	NNE					257.0			7.1	
後半旬	19.6	22.3	17.5	0.5	WSW					195.5			2.5	
旬	19.5	22.6	17.3	0.4	WSW					452.5			9.6	
平年差/比	-1.6	-3.7	0.0							254			28	

観測所名	高鍋									10℃以上積算気温				213
日付	気温(℃)			風向・風速(m/s)					降水量(mm)			日照(h)		
	平均	最高	最低	平均	最多	最大	風向	瞬間	風向	日計	1時間		10分	
11	22.4	25.7	19.7	2.0	NNW	7.3	SW	12.0	SW	79.5	16.0	4.0	0.0	
12	25.2	29.2	20.8	2.3	SW	7.5	S	10.3	S	0.0	0.0	0.0	9.2	
13	19.9	24.2	17.9	1.4	WNW	3.3	WSW	7.2	WSW	19.5	5.5	4.5	0.1	
14	19.9	21.7	18.2	1.0	NNW	3.8	S	5.6	S	48.5	10.5	3.5	0.0	
15	20.3	22.7	18.1	0.9	SE	3.2	SW	5.4	SW	18.0	4.5	1.5	0.5	
16	20.2	21.7	19.4	1.3	NE	3.4	NE	7.1	NNE	45.5	20.0	7.5	0.0	
17	20.1	22.3	18.6	1.1	WNW	2.8	SSE	4.0	N	31.0	8.0	3.0	0.0	
18	20.8	22.6	19.0	2.0	N	4.8	NNE	9.2	NE	83.0	17.5	4.5	0.0	
19	21.9	23.9	20.4	1.4	NE	3.2	N	6.8	NNE	2.5	1.0	0.5	0.0	
20	22.0	24.8	20.2	1.2	ENE	2.8	ESE	4.3	E	0.0	0.0	0.0	2.3	
前半旬	21.5	24.7	18.9	1.5	NNW					165.5			9.8	
後半旬	21.0	23.1	19.5	1.4	NE					162.0			2.3	
旬	21.3	23.9	19.2	1.5	NNW					327.5			12.1	
平年差/比	-1.2	-2.2	-0.1							205			28	

## 地域気象観測旬報

2015年6月11日～20日 宮崎県 (87)  
(3/5)

観測所名	加久藤										10℃以上積算気温			207
	気温(℃)			風向・風速(m/s)						降水量(mm)			日照(h)	
	平均	最高	最低	平均	最多	最大	風向	瞬間	風向	日計	1時間	10分		
11	22.1	25.4	18.9	2.0	WSW	5.8	WSW	11.7	SW	87.5	14.0	6.0	0.0	
12	24.9	30.6	20.5	2.4	WSW	4.9	W	8.0	SSW	0.5	1.0	0.5	9.1	
13	18.5	21.2	16.5	1.3	ENE	3.7	ENE	7.9	E	29.0	7.0	3.0	0.0	
14	19.1	21.1	17.0	1.1	WNW	3.3	E	6.3	E	65.0	11.0	3.0	0.0	
15	19.8	21.9	18.3	0.9	ESE	3.3	WSW	6.4	W	53.0	10.5	3.0	0.8	
16	20.1	21.9	18.4	1.2	E	3.4	WSW	5.2	WSW	37.5	11.0	4.0	0.0	
17	19.3	21.8	17.9	1.5	E	4.1	E	8.3	ENE	27.5	5.0	2.5	0.0	
18	19.7	21.6	18.0	2.0	ENE	4	ENE	7.9	NE	89.5	16.0	5.0	0.0	
19	21.2	25.7	19.5	1.4	E	2.7	E	5.6	E	3.0	1.0	0.5	0.1	
20	22.4	27.3	19.2	1.3	E	3.2	E	6.8	E	5.5	3.0	1.0	2.8	
前半旬	20.9	24.0	18.2	1.5	WSW					235.0			9.9	
後半旬	20.5	23.7	18.6	1.5	E					163.0			2.9	
旬	20.7	23.9	18.4	1.5	E					398.0			12.8	
平年差/比	-1.1	-2.8	+0.6							216			28	

観測所名	西都										10℃以上積算気温			212
	気温(℃)			風向・風速(m/s)						降水量(mm)			日照(h)	
	平均	最高	最低	平均	最多	最大	風向	瞬間	風向	日計	1時間	10分		
11	22.3	25.9	19.6	1.6	SSW	5.8	SW	10.3	SW	81.5	13.5	4.0	0.0	
12	26.1	32.4	19.4	2.2	WSW	4.8	WSW	7.9	SW	0.0	0.0	0.0	9.0	
13	19.4	23.1	17.7	1.5	NW	3.6	WNW	5.3	WNW	23.0	4.5	2.5	0.2	
14	19.7	21.3	18.0	0.9	NW	3.1	NW	5.6	WNW	48.0	10.0	3.5	0.0	
15	20.4	23.7	18.4	1.0	NW	2.6	W	4.7	WNW	21.5	5.5	2.0	2.5	
16	20.1	21.9	19.2	1.1	E	3.9	ENE	5.8	ENE	36.0	14.0	5.0	0.0	
17	20.0	22.7	18.4	1.2	NW	4.2	NNW	5.8	NNW	36.0	10.0	2.5	0.0	
18	20.5	22.4	18.5	1.5	NW	4.2	NW	6.2	NW	88.0	15.5	3.5	0.0	
19	21.5	24.0	20.2	1.2	SE	3	SE	5.1	NE	2.5	1.0	0.5	0.0	
20	21.8	25.2	18.9	1.4	SE	3.6	ESE	5.2	ESE	0.0	0.5	0.0	1.3	
前半旬	21.6	25.3	18.6	1.4	NW					174.0			11.7	
後半旬	20.8	23.2	19.0	1.3	NW					162.5			1.3	
旬	21.2	24.3	18.8	1.4	NW					336.5			13.0	
平年差/比	-1.4	-2.6	-0.1							203			34	

観測所名	小林										10℃以上積算気温			204
	気温(℃)			風向・風速(m/s)						降水量(mm)			日照(h)	
	平均	最高	最低	平均	最多	最大	風向	瞬間	風向	日計	1時間	10分		
11	21.7	25.3	18.6	1.3	E	3.7	WNW	9.2	W	71.5	12.5	3.5	0.0	
12	25.5	31.2	21.3	2.3	WNW	4.3	W	7.7	W	2.5	2.0	0.5	10.0	
13	18.5	21.7	16.2	1.8	SE	4.3	W	6.5	WNW	32.5	7.0	3.5	0.0	
14	19.2	21.0	17.0	1.3	WNW	3.6	WNW	6.7	WNW	67.0	14.0	4.5	0.0	
15	19.7	21.5	18.6	1.3	NW	4.9	NNW	7.6	NNW	36.5	7.5	2.5	0.6	
16	19.9	21.9	18.1	1.8	SSE	4	WNW	7.6	NW	34.0	9.0	3.0	0.0	
17	19.0	21.2	17.6	1.7	SSE	4.4	SSE	6.9	SSE	35.5	9.0	3.0	0.0	
18	19.4	21.5	17.8	1.5	SSE	4	SSE	6.1	SE	133.0	26.0	6.5	0.0	
19	20.4	23.4	19.1	1.9	SSE	4.6	SE	7.0	SE	3.5	1.0	0.5	0.0	
20	21.1	24.5	19.0	1.5	S	3.8	SE	6.4	ESE	3.5	1.5	1.0	0.3	
前半旬	20.9	24.1	18.3	1.6	WNW					210.0			10.6	
後半旬	20.0	22.5	18.3	1.7	SSE					209.5			0.3	
旬	20.4	23.3	18.3	1.6	SSE					419.5			10.9	
平年差/比	-1.6	-3.4	-0.2							192			28	

観測所名	宮崎										10℃以上積算気温			215
	気温(℃)			風向・風速(m/s)						降水量(mm)			日照(h)	
	平均	最高	最低	平均	最多	最大	風向	瞬間	風向	日計	1時間	10分		
11	22.7	27.5	19.7	1.9	WNW	5.4	WSW	8.1	WSW	100.5	30.0	8.0	0.0	
12	26.8	32.6	22.5	3.7	WSW	6.5	WSW	10.3	WSW	1.0	2.5	0.5	7.6	
13	20.2	24.0	17.6	2.4	WNW	5.1	WNW	7.5	WNW	24.0	6.0	1.5	0.4	
14	19.9	22.3	17.8	1.4	WNW	4.3	W	7.6	WSW	56.5	25.0	10.0	0.0	
15	20.9	24.9	19.4	1.7	WNW	4	WNW	5.6	W	27.5	8.0	2.5	2.3	
16	20.2	22.0	19.2	1.6	ENE	4.5	NE	6.8	ENE	31.5	9.5	3.0	0.0	
17	20.1	22.3	18.6	1.5	WNW	3.2	WNW	4.0	E	30.5	10.0	2.5	0.0	
18	20.5	22.4	18.6	1.4	WNW	3.8	WNW	5.7	NW	105.0	15.5	6.0	0.0	
19	21.5	23.5	20.0	1.4	ESE	3.2	E	4.4	E	5.0	1.5	0.5	0.0	
20	21.9	25.1	20.0	1.7	E	3.9	E	5.5	ENE	0.0	0.5	0.0	1.2	
前半旬	22.1	26.3	19.4	2.2	WNW					209.5			10.3	
後半旬	20.8	23.1	19.3	1.5	WNW					172.0			1.2	
旬	21.5	24.7	19.3	1.9	WNW					381.5			11.5	
平年差/比	-1.2	-1.6	-0.3							226			29	

## 地域気象観測旬報

2015年6月11日～20日 宮崎県 (87)  
(4/5)

観測所名	青島									10℃以上積算気温				213
	気温(℃)			風向・風速(m/s)					降水量(mm)			日照(h)		
	平均	最高	最低	平均	最多	最大	風向	瞬間	風向	日計	1時間		10分	
11	22.5	26.5	19.9	0.9	WNW	2.2	NE	6.3	SSW	76.5	14.5	5.0	0.1	
12	26.1	31.9	21.1	1.2	SW	2.8	S	5.5	W	9.5	9.0	3.0	6.6	
13	19.3	24.1	17.1	1.3	W	5.1	WNW	8.1	WNW	32.0	7.5	4.5	0.3	
14	20.1	22.5	17.9	1.1	W	4.2	S	6.8	S	61.0	26.0	7.0	0.0	
15	20.9	23.2	19.9	0.9	W	3.3	WNW	5.9	W	22.0	7.0	3.0	1.4	
16	20.6	22.4	19.5	1.0	W	3.5	S	4.9	S	43.0	15.5	4.0	0.0	
17	20.1	22.3	18.9	0.8	W	2	W	3.4	ESE	38.0	13.0	3.0	0.0	
18	20.5	21.7	19.0	2.5	WNW	4.6	WNW	10.2	W	90.0	18.5	8.5	0.0	
19	21.4	23.1	20.3	1.2	WNW	3.1	W	5.8	W	3.0	1.5	0.5	0.0	
20	21.4	23.5	19.6	0.9	WNW	2.1	W	3.2	NE	0.0	0.0	0.0	0.9	
前半旬	21.8	25.6	19.2	1.1	W					201.0			8.4	
後半旬	20.8	22.6	19.5	1.3	WNW					174.0			0.9	
旬	21.3	24.1	19.3	1.2	WNW					375.0			9.3	
平年差/比	-1.2	-2.0	-0.1							204			25	

観測所名	赤江									10℃以上積算気温				215
	気温(℃)			風向・風速(m/s)					降水量(mm)			日照(h)		
	平均	最高	最低	平均	最多	最大	風向	瞬間	風向	日計	1時間		10分	
11	22.5	26.6	19.9	1.7	SSW	3.6	WNW	5.1	SSW	71.5	25.0	10.0		
12	27.0	33.2	23.1	4.3	WSW	8	WSW	11.3	WSW	10.0	9.5	4.5		
13	20.2	24.3	16.8	2.3	W	7.3	W	10.8	WSW	34.0	14.0	5.5		
14	20.0	22.5	18.1	1.7	NW	5.6	W	7.2	WSW	56.5	18.0	5.0		
15	21.2	23.9	19.7	2.1	NW	6.7	WSW	8.7	W	19.5	5.5	1.5		
16	20.6	22.7	19.4	2.2	WSW	6.6	NE	9.8	SSW	40.0	14.0	4.5		
17	20.2	22.4	18.8	1.6	WNW	3.7	NNW	5.1	NNW	34.5	12.0	2.5		
18	20.5	22.3	18.8	2.4	WNW	5.7	N	8.7	N	113.5	15.5	7.0		
19	21.4	23.6	20.3	1.4	WNW	2.7	WSW	4.1	N	2.5	1.5	0.5		
20	21.7	24.2	20.2	1.5	WNW	2.6	ENE	4.1	NNE	0.0	0.0	0.0		
前半旬	22.2	26.1	19.5	2.4	WSW					191.5				
後半旬	20.9	23.0	19.5	1.8	WNW					190.5				
旬	21.5	24.6	19.5	2.1	WNW					382.0				
平年差/比	-1.5	-1.4	-0.7							204				

観測所名	都城									10℃以上積算気温				212
	気温(℃)			風向・風速(m/s)					降水量(mm)			日照(h)		
	平均	最高	最低	平均	最多	最大	風向	瞬間	風向	日計	1時間		10分	
11	23.0	27.6	19.1	2.2	SSW	5.7	SW	11.3	SW	127.0	29.0	8.5	0.1	
12	25.7	31.3	22.0	2.2	SW	4.1	SW	8.2	WSW	11.0	13.0	2.5	8.4	
13	18.9	22.4	16.0	1.5	N	3.7	NNW	6.4	NNW	64.5	28.5	7.0	0.0	
14	19.9	22.8	17.1	1.5	SSW	4.2	NW	7.5	WNW	82.0	24.5	9.0	0.0	
15	20.9	23.0	19.2	1.7	SSW	4.1	SSW	7.4	SSW	39.0	8.5	3.0	0.0	
16	20.5	23.2	18.9	1.6	NNW	2.6	NNW	4.5	N	50.5	18.0	5.0	0.0	
17	19.6	21.6	18.2	1.3	NNE	3.7	N	5.7	NNE	54.0	22.5	5.5	0.0	
18	19.9	21.6	18.2	2.3	N	4.8	N	7.8	NNW	93.5	21.5	7.0	0.0	
19	20.9	23.7	19.6	1.6	N	3.6	NNE	5.9	NNE	4.5	1.5	0.5	0.0	
20	22.3	26.4	19.7	1.3	N	3	SW	5.6	NW	0.0	0.0	0.0	1.3	
前半旬	21.7	25.4	18.7	1.8	SSW					323.5			8.5	
後半旬	20.6	23.3	18.9	1.6	N					202.5			1.3	
旬	21.2	24.4	18.8	1.7	N					526.0			9.8	
平年差/比	-1.1	-2.3	0.0							303			29	

観測所名	油津									10℃以上積算気温				218
	気温(℃)			風向・風速(m/s)					降水量(mm)			日照(h)		
	平均	最高	最低	平均	最多	最大	風向	瞬間	風向	日計	1時間		10分	
11	23.9	28.3	20.1	2.4	W	6.9	W	11.3	W	71.0	28.5	9.0	0.4	
12	25.6	30.0	22.3	2.5	WNW	5.3	WSW	8.9	WSW	13.0	16.5	5.5	6.5	
13	20.0	22.9	17.6	3.3	WNW	7.1	NW	10.4	NW	27.5	7.0	2.5	0.0	
14	20.6	22.9	18.5	1.3	WNW	4.3	NW	7.0	WNW	85.5	33.0	9.0	0.0	
15	21.5	23.5	20.3	1.9	WNW	4.7	WSW	8.0	WSW	36.0	11.5	5.5	0.2	
16	21.3	24.2	19.6	1.6	W	4.5	E	6.9	E	80.5	19.0	6.0	0.0	
17	20.3	22.3	19.4	1.7	WNW	3.4	WNW	4.7	WNW	35.5	14.5	3.5	0.0	
18	21.0	23.5	19.4	2.6	WNW	5.5	NW	8.4	WNW	59.0	15.5	6.5	0.0	
19	21.5	23.5	20.2	1.6	NW	2.7	ENE	5.5	NNE	2.5	1.5	0.5	0.0	
20	21.9	24.7	20.5	2.3	E	4.8	E	6.7	ENE	0.0	0.0	0.0	1.8	
前半旬	22.3	25.5	19.8	2.3	WNW					233.0			7.1	
後半旬	21.2	23.6	19.8	2.0	WNW					177.5			1.8	
旬	21.8	24.6	19.8	2.1	WNW					410.5			8.9	
平年差/比	-1.2	-1.6	-0.4							229			25	



## 地域気象観測旬報

2015年6月11日～20日 宮崎県 (87)

(5/5)

観測所名	串間										10°C以上積算気温			日照 (h)
	気温(°C)			風向・風速(m/s)						降水量(mm)				
	平均	最高	最低	平均	最多	最大	風向	瞬間	風向	日計	1時間	10分		
11	24.5	29.3	20.6	3.0	WSW	8.5	WSW	13.9	WSW	75.0	34.0	13.5	1.7	
12	25.0	28.5	21.9	2.1	WSW	5.2	W	9.3	W	4.5	34.5	4.0	6.0	
13	20.0	22.9	17.4	1.2	NE	4.1	ENE	6.3	ENE	26.0	6.5	2.5	0.0	
14	20.8	22.2	18.5	1.6	W	4.8	WSW	7.8	WNW	87.5	31.0	10.5	0.0	
15	21.9	23.2	20.5	1.4	WSW	4	W	7.5	W	52.5	11.0	3.0	0.6	
16	21.6	23.7	19.9	1.9	NE	5.4	NE	8.4	NE	90.0	21.0	5.0	0.0	
17	20.5	22.9	19.5	1.3	NE	4.1	NE	7.5	NE	36.0	15.0	5.5	0.0	
18	21.2	22.9	19.8	1.2	NE	3.7	W	7.9	W	60.0	15.0	6.5	0.0	
19	21.7	23.5	20.4	1.2	NE	3.8	ENE	5.8	NE	5.0	1.5	0.5	0.0	
20	22.7	26.2	20.5	1.2	NE	3.4	NE	5.6	NE	0.0	0.0	0.0	0.6	
前半旬	22.4	25.2	19.8	1.9	WSW					245.5			8.3	
後半旬	21.5	23.8	20.0	1.4	NE					191.0			0.6	
旬	22.0	24.5	19.9	1.6	NE					436.5			8.9	
平年差/比	-0.5	-1.9	+0.7							262			25	

## 地域雨量観測旬報

2015年6月11日～20日 宮崎県 (87)

(1/1)

観測所名	日之影				諸塚				北方				椎葉				都農				えびの			
	降水量(mm)				降水量(mm)				降水量(mm)				降水量(mm)				降水量(mm)				降水量(mm)			
	日計	平年比	最大1時間	最大10分間	日計	平年比	最大1時間	最大10分間	日計	平年比	最大1時間	最大10分間	日計	平年比	最大1時間	最大10分間	日計	平年比	最大1時間	最大10分間	日計	平年比	最大1時間	最大10分間
11	112.0		25.0	7.0	84.0		10.5	3.0	76.5		9.5	3.5	130.0		15.0	4.0	80.5		15.0	3.0	189.0		23.0	7.5
12	0.0		0.0	0.0	0.0		0.5	0.0	0.0		0.0	0.0	1.0		2.0	0.5	0.0		0.0	0.0	5.0		4.0	1.5
13	14.0		6.5	3.5	15.5		6.0	1.5	12.5		6.0	1.5	17.5		6.5	2.5	13.0		3.0	1.5	51.5		11.0	3.5
14	14.0		3.0	1.0	27.5		8.0	2.5	26.0		8.0	2.0	31.5		8.0	2.0	36.0		9.0	2.0	90.0		16.0	5.0
15	6.0		2.0	1.0	10.0		4.0	1.5	9.5		3.5	1.5	23.0		5.5	2.0	19.5		7.5	2.5	95.0		17.5	5.0
半旬計/最大	146.0	//	25.0	7.0	137.0	208	10.5	3.0	124.5	191	9.5	3.5	203.0	//	15.0	4.0	149.0	//	15.0	3.0	430.5	310	23.0	7.5
16	47.0		17.0	7.0	28.5		10.5	2.5	28.0		9.5	2.0	33.5		13.0	3.0	23.5		7.0	2.5	47.0		11.0	3.5
17	27.5		6.0	1.5	32.0		6.0	1.5	23.5		6.0	1.5	48.0		8.5	2.0	29.0		6.5	2.0	43.0		9.5	4.0
18	69.0		11.0	3.0	95.0		15.0	5.0	79.0		12.5	4.5	104.5		21.5	5.0	103.0		17.5	5.5	135.0		22.5	11.0
19	6.5		2.5	1.0	6.0		1.5	0.5	3.5		2.0	1.0	6.0		2.0	1.0	1.5		1.0	0.5	18.0		4.0	1.0
20	3.5		1.5	1.0	4.0		3.5	1.5	2.5		2.0	1.5	0.0		0.5	0.0	0.0		0.0	0.0	5.5		2.0	1.0
半旬計/最大	153.5	//	17.0	7.0	165.5	212	15.0	5.0	136.5	193	12.5	4.5	192.0	//	21.5	5.0	157.0	//	17.5	5.5	248.5	142	22.5	11.0
旬計	299.5	//			302.5	199			261.0	188			395.0	//			306.0	//			679.0	213		
旬最大	112.0		25.0	7.0	95.0		15.0	5.0	79.0		12.5	4.5	130.0		21.5	5.0	103.0		17.5	5.5	189.0		23.0	11.0
起日	11		11	16	18		18	18	18		18	18	11		18	18	18		18	18	11		11	18

観測所名	野尻				国富				深瀬															
	降水量(mm)				降水量(mm)				降水量(mm)				降水量(mm)				降水量(mm)							
	日計	平年比	最大1時間	最大10分間	日計	平年比	最大1時間	最大10分間	日計	平年比	最大1時間	最大10分間	日計	平年比	最大1時間	最大10分間	日計	平年比	最大1時間	最大10分間	日計	平年比	最大1時間	最大10分間
11	85.0		15.0	6.0	101.0		11.0	4.0	98.5		12.5	5.0												
12	2.0		2.0	1.0	0.5		1.0	0.5	9.0		7.5	4.0												
13	30.5		6.5	2.5	26.5		5.0	2.0	41.5		7.0	4.0												
14	59.5		12.0	5.5	51.5		11.5	4.5	99.0		33.0	10.5												
15	36.5		10.5	2.5	29.0		8.5	2.5	46.0		13.5	4.0												
半旬計/最大	213.5	276	15.0	6.0	208.5	273	11.5	4.5	294.0	287	33.0	10.5												
16	27.5		5.5	2.0	31.0		9.5	3.0	62.0		18.0	5.0												
17	38.5		9.0	3.0	39.5		9.5	3.0	37.0		11.5	2.5												
18	100.5		20.5	6.5	98.0		17.0	6.0	75.0		17.5	4.5												
19	3.0		1.0	0.5	3.0		1.0	0.5	4.0		1.0	0.5												
20	0.5		0.5	0.5	0.5		0.5	0.5	0.0		0.0	0.0												
半旬計/最大	170.0	185	20.5	6.5	172.0	197	17.0	6.0	178.0	150	18.0	5.0												
旬計	383.5	223			380.5	227			472.0	204														
旬最大	100.5		20.5	6.5	101.0		17.0	6.0	99.0		33.0	10.5												
起日	18		18	18	11		18	18	14		14	14												