

宮 崎 県 農 業 気 象 速 報

平成 27 年 6 月 下旬

宮 崎 地 方 気 象 台

平成 27 年 7 月 1 日

気 象 概 況

期間の終わりに高気圧に覆われて一時的に晴れの日もあったが、期間をとおして梅雨前線や気圧の谷の影響を受けて曇りや雨の日が多く、25日には梅雨前線の活動が活発となり都城、油津、深瀬の観測地点で日降水量が100ミリを超える大雨となった。

生物季節観測では、ヤマハギの開花を平年より62日早い21日に観測し、最も早い開花となった。

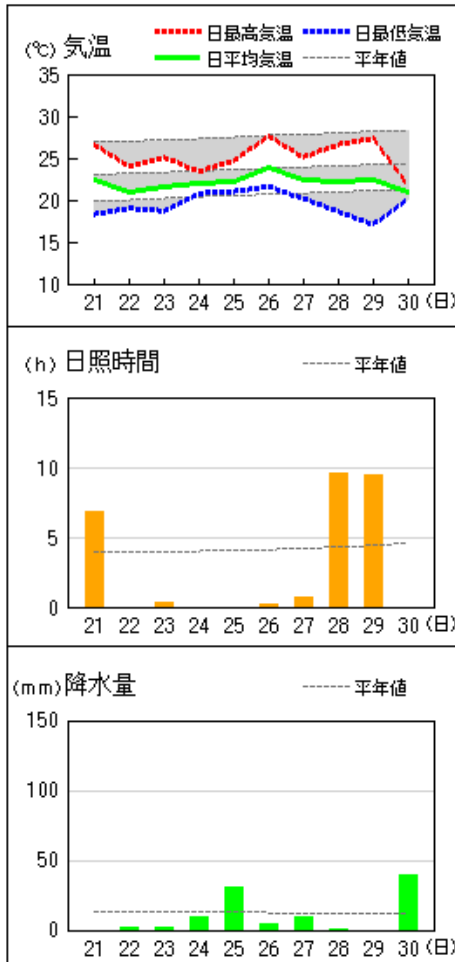
県内各地の旬平均気温は、平年差-3.4℃~-1.0℃で平年より低いか、平年よりかなり低く、旬降水量は、77.5mm~311.0mm（平年比47%~171%）で平年並か平年より多く、高千穂、鞍岡、諸塚、西米良では平年より少なかった。旬日照時間は、平年比39%~90%で平年より少ないか、平年よりかなり少なく、鞍岡では平年並であった。

宮崎市の旬平均気温は平年よりかなり低く、旬降水量は平年より多く、旬日照時間は平年より少なかった。

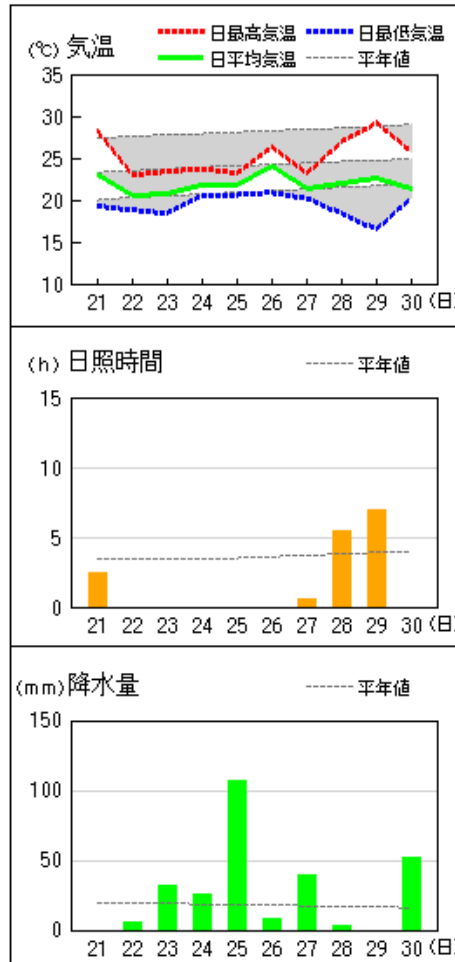
日々の天気概況	宮崎市の昼間の天気
21日 はじめ高気圧に覆われたが、次第に気圧の谷の影響を受けた。	薄曇
22日 気圧の谷の影響を受けた。	雨
23日 梅雨前線の影響を受けた。	曇時々雨
24日 梅雨前線の影響を受けた。	雨時々曇
25日 梅雨前線の影響を受けた。	雨
26日 梅雨前線の影響を受けた。	雨時々曇
27日 梅雨前線の影響を受けた。	雨時々曇
28日 はじめ梅雨前線の影響を受けたが、次第に高気圧に覆われた。	曇時々晴一時雨
29日 高気圧に覆われた。	晴後一時曇
30日 梅雨前線の影響を受けた。	雨時々曇

地上気象 気象経過図：2015年06月21日-2015年06月30日

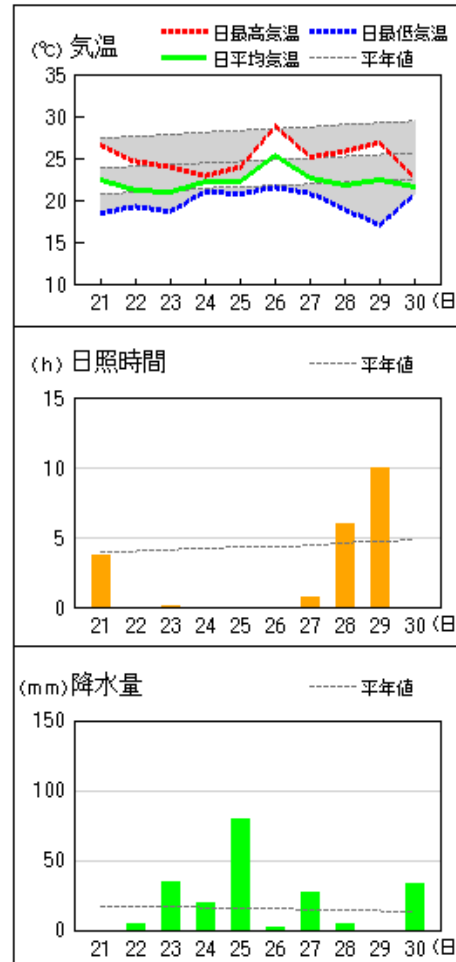
延岡



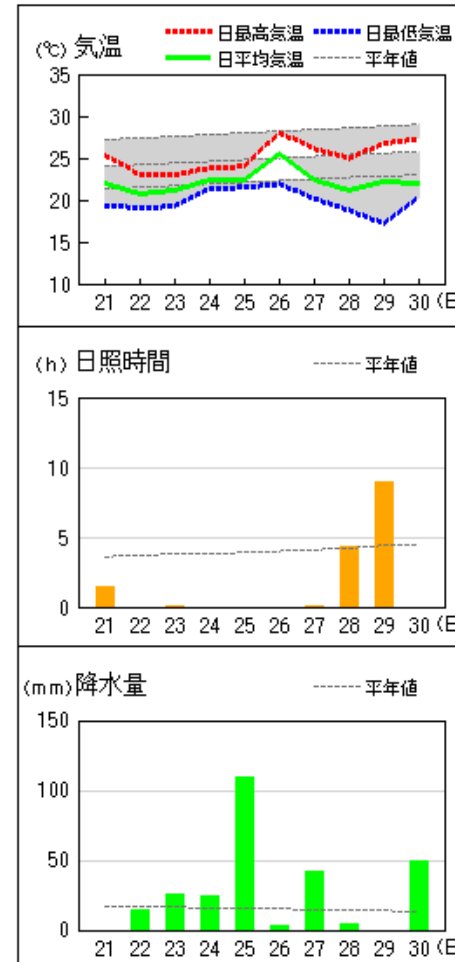
都城



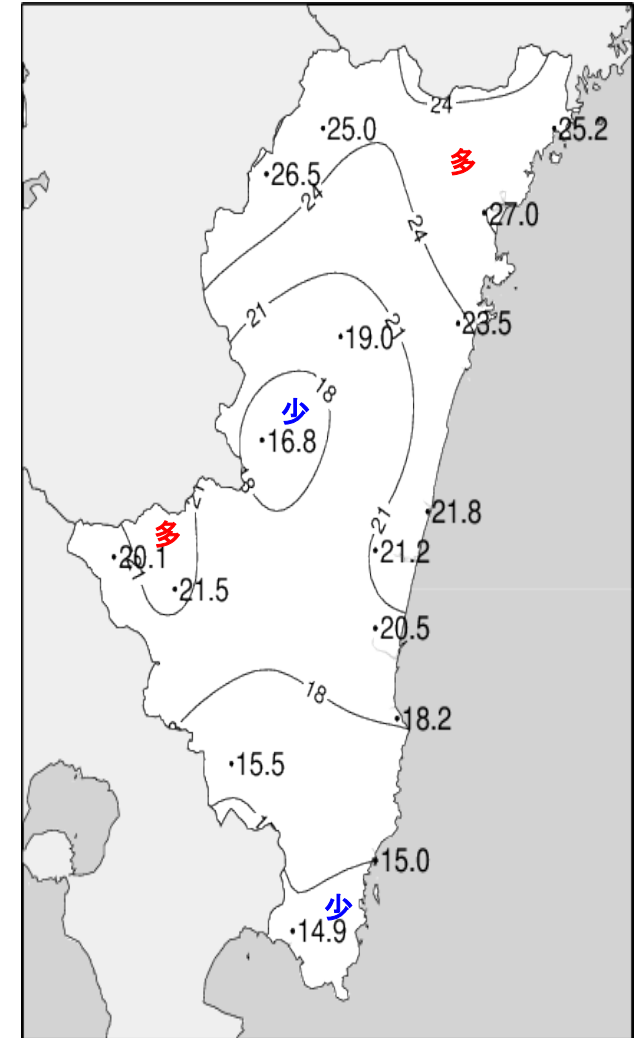
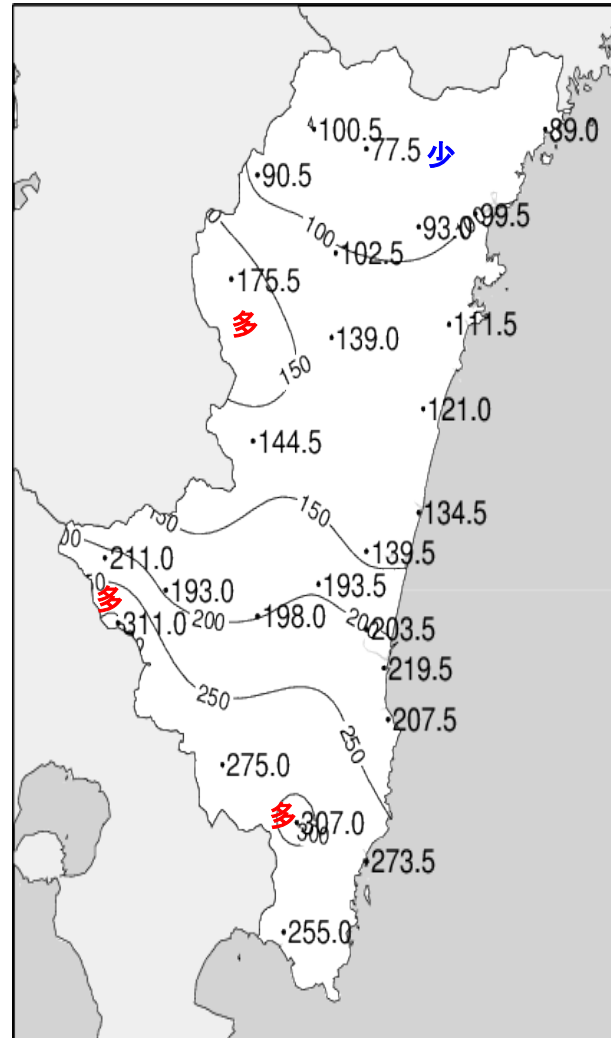
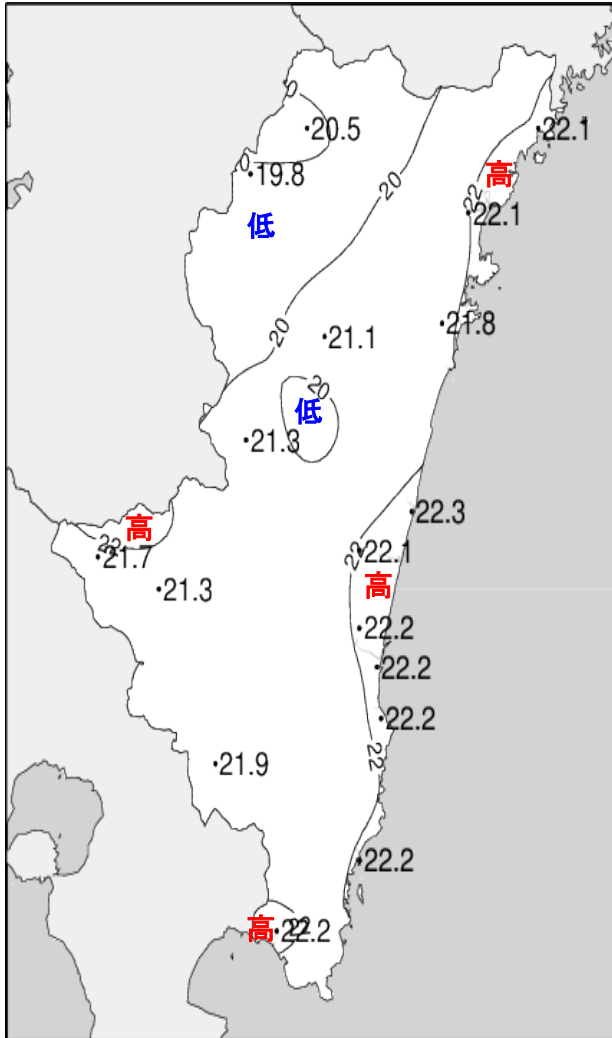
宮崎



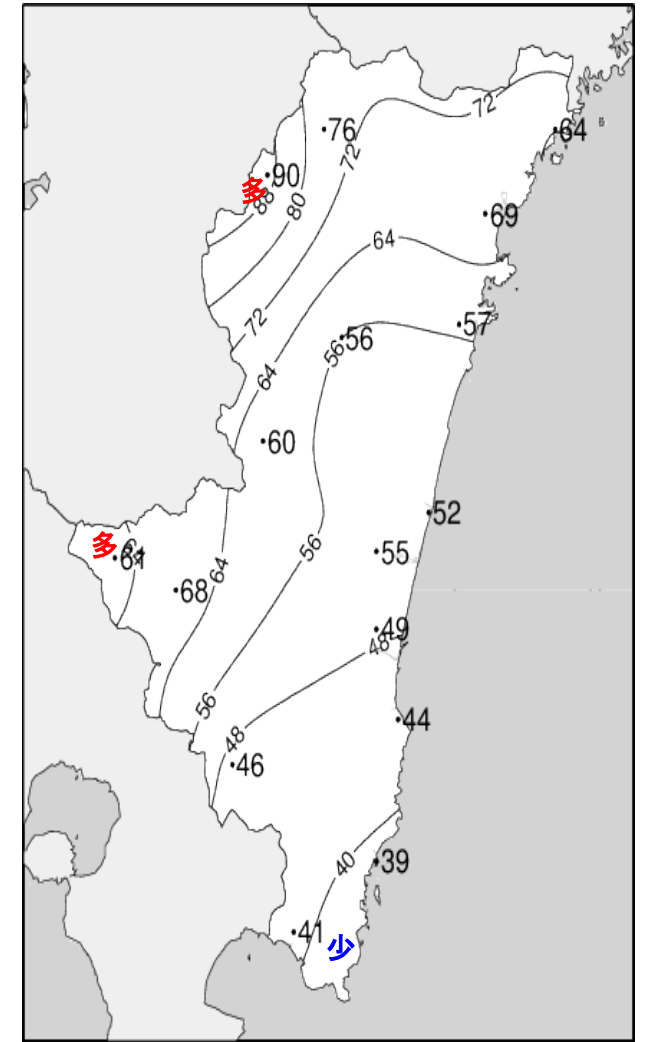
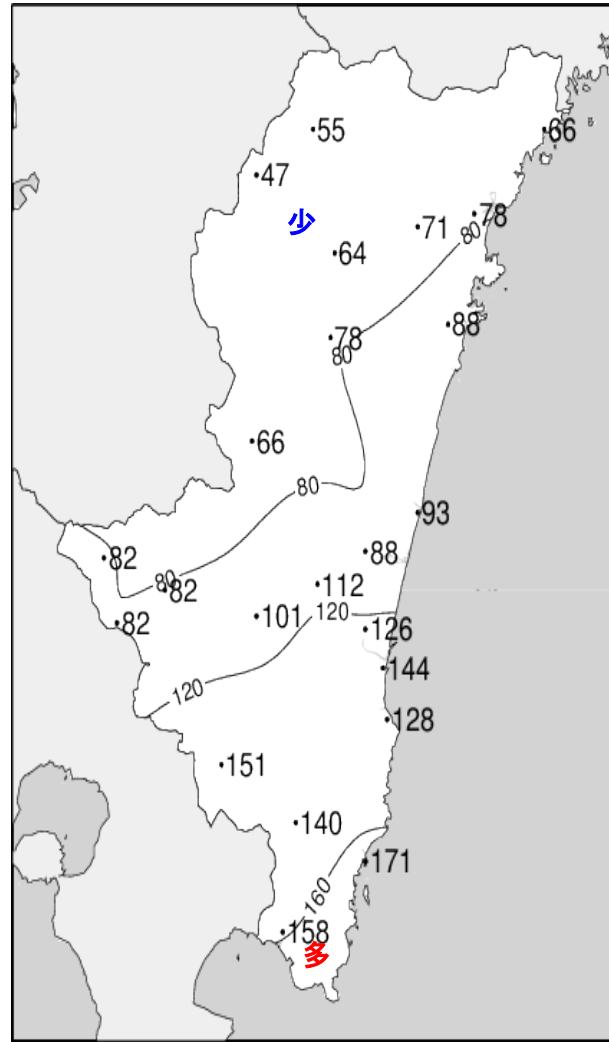
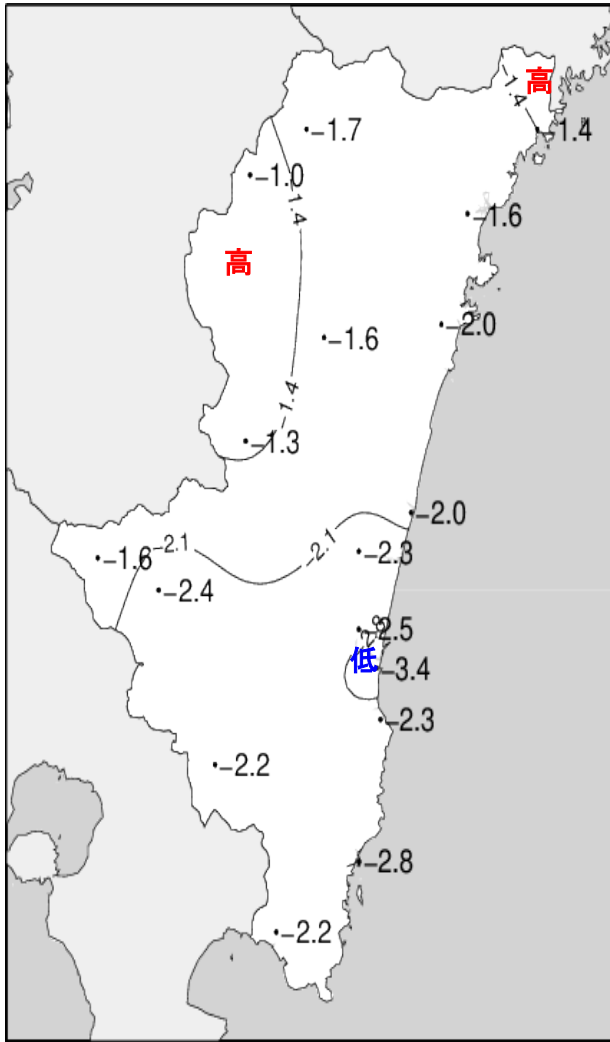
油津



平成27年(2015年)6月下旬 気象分布図



平成27年(2015年)6月下旬 気象分布図(平年差、平年比)



地域気象観測旬報

2015年6月21日～30日 宮崎県 (87)
(1/5)

観測所名	高千穂									10℃以上積算気温				205
日付	気温(℃)			風向・風速(m/s)					降水量(mm)			日照(h)		
	平均	最高	最低	平均	最多	最大	風向	瞬間	風向	日計	1時間		10分	
21	21.3	28.1	17.2	1.1	NNW	3.4	SSE	6.9	ESE	0.0	0.0	0.0	5.6	
22	18.7	22.3	16.6	0.7	NNW	2.8	SSE	4.7	SE	2.0	1.0	0.5	0.0	
23	20.3	24.5	17.5	1.1	SSE	2.8	SSE	5.4	SSE	1.5	1.0	0.5	0.3	
24	20.7	23.3	19.4	1.0	SSE	3.5	SSE	6.0	ESE	8.5	2.5	1.0	0.0	
25	20.7	23.2	19.2	1.5	SE	3.6	SSE	7.0	ESE	16.5	5.0	2.0	0.0	
26	22.5	26.9	20.3	2.3	NNW	6.9	NW	14.3	N	14.0	6.0	2.0	0.2	
27	19.9	21.4	18.1	1.8	NW	4.6	NNW	10.3	NNW	11.0	3.5	1.0	0.0	
28	21.2	28.5	16.5	0.9	NW	2.8	NNW	5.7	SE	0.0	0.5	0.0	10.4	
29	20.6	28.7	15.0	1.7	SE	4	SSE	8.5	SE	0.0	0.0	0.0	8.5	
30	19.5	21.6	18.9	1.4	SE	3.1	SSE	6.7	ESE	47.0	10.5	4.0	0.0	
前半旬	20.3	24.3	18.0	1.1	SSE					28.5			5.9	
後半旬	20.7	25.4	17.8	1.6	SE					72.0			19.1	
旬	20.5	24.9	17.9	1.4	SE					100.5			25.0	
平年差/比	-1.7	-1.9	-1.0							55			76	

観測所名	古江									10℃以上積算気温				221
日付	気温(℃)			風向・風速(m/s)					降水量(mm)			日照(h)		
	平均	最高	最低	平均	最多	最大	風向	瞬間	風向	日計	1時間		10分	
21	22.0	26.5	18.1	2.3	N	4.9	N	6.4	NNE	0.0	0.0	0.0	5.9	
22	20.8	23.3	18.1	1.7	N	4	N	4.7	N	1.0	0.5	0.5	0.0	
23	21.6	24.7	18.2	1.6	SSE	6.1	NE	10.0	NNE	0.5	0.5	0.5	0.1	
24	22.2	23.9	20.9	0.8	NNE	2.7	NNE	3.8	N	9.5	2.0	1.5	0.0	
25	22.5	24.9	20.5	1.0	NNE	3.3	S	6.8	SSE	34.0	8.0	2.5	0.0	
26	23.3	25.9	22.2	1.0	SW	2.7	S	5.6	ENE	10.0	6.5	2.5	0.0	
27	21.6	24.0	19.5	1.0	NNE	3.4	NNW	6.8	N	9.0	3.0	1.0	0.4	
28	22.5	28.6	18.3	3.8	N	7.6	N	12.1	NNW	0.0	0.0	0.0	10.1	
29	23.4	28.0	18.9	3.4	S	8.9	N	12.1	NNE	0.0	0.0	0.0	8.7	
30	21.5	22.9	20.7	1.3	SE	5	SSW	8.0	SSW	25.0	6.0	2.5	0.0	
前半旬	21.8	24.7	19.2	1.5	N					45.0			6.0	
後半旬	22.5	25.9	19.9	2.1	S					44.0			19.2	
旬	22.1	25.3	19.5	1.8	N					89.0			25.2	
平年差/比	-1.4	-1.7	-1.2							66			64	

観測所名	鞍岡									10℃以上積算気温				198
日付	気温(℃)			風向・風速(m/s)					降水量(mm)			日照(h)		
	平均	最高	最低	平均	最多	最大	風向	瞬間	風向	日計	1時間		10分	
21	20.0	25.9	15.6	0.9	WSW	2.5	NE	6.0	S	0.0	0.0	0.0	7.4	
22	17.6	21.3	15.7	0.6	WSW	1.9	S	4.0	SSW	2.5	1.0	0.5	0.0	
23	19.4	22.1	16.5	0.6	NE	2	WSW	4.3	SW	4.5	2.5	1.5	0.3	
24	20.1	24.3	17.9	0.7	SW	2.2	WSW	4.5	SSW	13.5	7.0	2.0	0.0	
25	20.3	23.3	17.9	1.2	WSW	3.3	SW	6.1	WSW	9.0	3.0	1.5	0.0	
26	21.9	27.0	19.2	1.2	NE	4	SSW	11.4	SSW	15.0	7.0	3.0	0.0	
27	18.5	20.7	17.1	0.8	NE	2.1	NE	5.4	NE	13.0	3.0	1.0	0.0	
28	20.0	27.3	15.4	0.7	ENE	2.3	ENE	4.8	E	1.0	1.0	0.5	8.9	
29	20.8	28.3	13.3	1.1	NE	2.9	NE	7.3	ENE	0.0	0.0	0.0	9.9	
30	18.9	19.9	18.0	1.1	WSW	3.8	SW	9.1	SSW	32.0	8.5	2.0	0.0	
前半旬	19.5	23.4	16.7	0.8	WSW					29.5			7.7	
後半旬	20.0	24.6	16.6	1.0	WSW					61.0			18.8	
旬	19.8	24.0	16.7	0.9	WSW					90.5			26.5	
平年差/比	-1.0	-1.5	-0.6							47			90	

観測所名	延岡									10℃以上積算気温				221
日付	気温(℃)			風向・風速(m/s)					降水量(mm)			日照(h)		
	平均	最高	最低	平均	最多	最大	風向	瞬間	風向	日計	1時間		10分	
21	22.4	26.6	18.3	1.7	W	4.3	E	7.4	ESE	0.0	0.0	0.0	6.8	
22	20.9	24.0	19.0	1.3	W	2.7	E	4.3	SSE	2.5	1.0	0.5	0.0	
23	21.5	25.1	18.7	1.3	W	3.2	SE	5.6	SE	2.0	1.5	1.0	0.3	
24	21.9	23.4	20.8	0.9	W	2.3	W	3.3	WSW	10.0	2.5	1.0	0.0	
25	22.2	24.7	21.0	1.1	ENE	3	ENE	6.1	ENE	30.5	5.5	2.0	0.0	
26	23.9	27.6	21.6	1.4	W	3.9	W	6.1	W	4.5	6.0	1.5	0.2	
27	22.5	25.1	20.2	1.8	WSW	5	SW	9.5	WSW	10.0	2.5	1.0	0.7	
28	22.1	26.6	18.6	1.8	W	4.3	SE	7.0	E	0.5	0.5	0.5	9.6	
29	22.3	27.3	17.1	2.3	W	5.4	E	8.8	ESE	0.0	0.0	0.0	9.4	
30	21.0	21.7	20.1	1.0	WSW	2.6	SSW	4.3	S	39.5	9.5	4.0	0.0	
前半旬	21.8	24.8	19.6	1.3	W					45.0			7.1	
後半旬	22.4	25.7	19.5	1.7	W					54.5			19.9	
旬	22.1	25.2	19.5	1.5	W					99.5			27.0	
平年差/比	-1.6	-2.3	-1.1							78			69	

地域気象観測旬報

2015年6月21日～30日 宮崎県 (87)
(2/5)

観測所名	日向									10℃以上積算気温				218
日付	気温(℃)			風向・風速(m/s)					降水量(mm)			日照 (h)		
	平均	最高	最低	平均	最多	最大	風向	瞬間	風向	日計	1時間		10分	
21	22.0	27.2	18.1	1.2	W	2.9	SE	5.6	ESE	0.0	0.0	0.0	5.3	
22	20.5	23.5	17.9	0.8	W	2	ESE	4.2	ESE	3.0	1.0	0.5	0.0	
23	20.9	23.9	18.2	0.8	W	2.2	W	3.9	WNW	10.5	4.0	1.5	0.1	
24	21.6	23.0	20.5	0.4	W	1.6	W	3.3	W	10.0	2.5	1.0	0.0	
25	22.1	24.1	21.1	0.4	W	1.6	ESE	3.3	E	39.5	6.5	2.0	0.0	
26	24.3	29.7	21.5	0.5	WSW	2.1	WNW	4.1	W	3.0	4.5	1.0	0.3	
27	22.0	23.8	20.1	0.6	ESE	2.2	SE	4.6	SE	19.5	8.5	2.0	0.4	
28	21.7	26.1	18.6	1.1	WSW	2.8	ESE	5.6	ESE	1.0	1.0	0.5	8.0	
29	22.2	27.2	17.0	1.3	WSW	3.4	ESE	7.4	ESE	0.0	0.0	0.0	9.4	
30	21.0	21.7	20.2	0.3	W	1.6	W	2.8	W	25.0	6.0	2.0	0.0	
前半旬	21.4	24.3	19.2	0.7	W					63.0			5.4	
後半旬	22.2	25.7	19.5	0.8	WSW					48.5			18.1	
旬	21.8	25.0	19.3	0.7	W					111.5			23.5	
平年差/比	-2.0	-3.1	-1.3							88			57	

観測所名	神門									10℃以上積算気温				211
日付	気温(℃)			風向・風速(m/s)					降水量(mm)			日照 (h)		
	平均	最高	最低	平均	最多	最大	風向	瞬間	風向	日計	1時間		10分	
21	21.7	27.6	17.6	0.7	SSE	2.5	SSE	5.2	S	0.0	0.0	0.0	4.3	
22	19.1	22.7	17.5	0.1	SSW	0.8	SSE	2.1	SSE	5.5	1.5	0.5	0.0	
23	20.6	23.6	17.6	0.3	SE	1.1	ESE	2.4	SSE	15.5	6.5	4.0	0.5	
24	21.2	23.1	19.9	0.2	S	1.4	SSE	2.6	S	13.5	3.5	2.0	0.0	
25	21.2	23.1	19.9	0.2	SSE	1.2	S	2.3	S	24.5	4.0	1.0	0.0	
26	22.6	26.7	20.4	0.3	NE	1.4	SW	4.5	SW	28.0	7.0	2.5	0.0	
27	20.6	22.1	18.9	0.1	NNW	1	SSE	2.0	NNW	18.0	9.0	2.5	0.0	
28	21.9	28.4	17.7	0.6	SSE	2	SE	4.9	S	1.0	1.0	0.5	7.7	
29	21.9	29.6	16.4	0.7	SSE	2.9	SSE	6.3	SSE	0.0	0.0	0.0	6.5	
30	20.0	20.8	19.3	0.1	-	0.5	SSE	1.4	NW	33.0	8.5	2.5	0.0	
前半旬	20.8	24.0	18.5	0.3	SSE					59.0			4.8	
後半旬	21.4	25.5	18.5	0.4	SSE					80.0			14.2	
旬	21.1	24.8	18.5	0.3	SSE					139.0			19.0	
平年差/比	-1.6	-2.8	-0.5							78			56	

観測所名	西米良									10℃以上積算気温				213
日付	気温(℃)			風向・風速(m/s)					降水量(mm)			日照 (h)		
	平均	最高	最低	平均	最多	最大	風向	瞬間	風向	日計	1時間		10分	
21	22.1	27.5	17.7	1.0	WSW	4.1	WSW	6.5	WSW	0.0	0.0	0.0	3.6	
22	19.4	22.7	17.6	0.2	NNE	2	W	4.1	SSW	4.5	2.5	1.0	0.0	
23	20.0	23.2	17.5	0.1	WSW	1.1	W	1.7	SSW	16.0	4.0	2.5	0.2	
24	21.3	23.5	19.2	0.4	WSW	3.2	W	5.0	W	11.0	3.5	1.0	0.0	
25	21.1	22.9	19.7	0.7	W	3.3	W	5.1	WSW	49.5	16.5	3.5	0.0	
26	22.6	26.7	19.1	0.7	N	2.3	NNE	6.6	E	14.0	2.5	2.5	0.0	
27	21.2	23.2	19.3	0.5	N	2.7	NNE	6.9	NNE	15.0	4.5	1.5	0.0	
28	22.0	27.4	18.5	0.9	WSW	3	SW	5.8	SW	1.0	1.0	0.5	4.4	
29	22.9	30.3	17.5	1.7	WSW	4.2	WSW	6.9	WSW	0.0	0.0	0.0	8.6	
30	20.2	21.5	19.5	0.2	WSW	1.8	SW	2.8	SW	33.5	7.0	2.0	0.0	
前半旬	20.8	24.0	18.3	0.5	WSW					81.0			3.8	
後半旬	21.8	25.8	18.8	0.8	WSW					63.5			13.0	
旬	21.3	24.9	18.6	0.6	WSW					144.5			16.8	
平年差/比	-1.3	-2.4	-0.7							66			60	

観測所名	高鍋									10℃以上積算気温				223
日付	気温(℃)			風向・風速(m/s)					降水量(mm)			日照 (h)		
	平均	最高	最低	平均	最多	最大	風向	瞬間	風向	日計	1時間		10分	
21	22.2	25.5	18.8	1.6	WNW	3.7	SSE	5.2	S	0.0	0.0	0.0	4.2	
22	21.0	23.8	18.9	1.2	WNW	2.9	S	4.6	WNW	2.0	1.0	0.5	0.0	
23	21.1	23.7	18.7	1.1	WNW	3	SSE	4.1	SE	22.5	7.0	3.0	0.0	
24	22.2	23.5	21.1	1.3	NNE	2.7	NNE	5.3	N	9.0	2.5	1.0	0.0	
25	22.5	24.3	21.1	1.1	NNE	2.9	NNE	5.4	E	42.5	10.0	4.0	0.0	
26	25.5	29.3	21.7	3.8	SW	8	SW	12.7	SW	3.5	1.5	1.0	0.0	
27	22.6	25.3	20.7	1.8	SW	5.1	SW	7.9	SW	26.0	7.5	4.5	0.8	
28	22.1	25.7	19.1	1.6	NE	3.4	ENE	5.9	NNE	2.5	1.0	0.5	6.5	
29	22.4	26.5	17.4	1.8	E	4.1	ENE	6.4	NE	0.0	0.0	0.0	10.3	
30	21.7	22.9	21.0	1.0	NW	2.2	S	4.0	SSE	26.5	7.0	4.0	0.0	
前半旬	21.8	24.2	19.7	1.3	WNW					76.0			4.2	
後半旬	22.9	25.9	20.0	2.0	SW					58.5			17.6	
旬	22.3	25.1	19.9	1.6	NW					134.5			21.8	
平年差/比	-2.0	-2.8	-1.3							93			52	

地域気象観測旬報

2015年6月21日～30日 宮崎県 (87)
(3/5)

観測所名	加久藤									10℃以上積算気温				217
日付	気温(℃)			風向・風速(m/s)					降水量(mm)			日照 (h)		
	平均	最高	最低	平均	最多	最大	風向	瞬間	風向	日計	1時間		10分	
21	22.8	28.9	17.7	1.4	NW	3.9	SW	6.6	SW	0.0	0.0	0.0	4.9	
22	19.9	23.0	18.1	0.8	WNW	3.3	NW	5.4	WNW	5.0	2.0	1.0	0.0	
23	20.7	23.9	17.8	1.1	E	2.8	ESE	5.6	ESE	46.5	19.5	5.0	0.0	
24	21.9	23.5	20.5	1.7	ENE	2.9	ENE	5.9	E	18.0	10.5	2.5	0.0	
25	21.5	23.6	20.1	2.3	E	4.1	E	9.0	E	59.0	12.0	3.5	0.0	
26	23.3	25.4	20.8	3.1	WSW	6	WSW	12.5	SW	9.0	2.0	1.5	0.0	
27	20.9	22.2	19.6	1.7	WSW	3.5	WSW	6.6	WSW	16.0	6.0	3.5	0.0	
28	22.3	28.3	18.3	1.7	ENE	3.8	ENE	6.7	SE	3.5	2.5	1.0	6.0	
29	23.1	31.2	16.2	1.9	E	3.6	E	7.5	E	0.0	0.0	0.0	9.2	
30	20.8	24.8	20.0	1.8	E	3.7	ENE	7.9	ENE	54.0	10.0	4.0	0.0	
前半旬	21.4	24.6	18.8	1.5	E					128.5			4.9	
後半旬	22.1	26.4	19.0	2.0	E					82.5			15.2	
旬	21.7	25.5	18.9	1.8	E					211.0			20.1	
平年差/比	-1.6	-2.0	-1.3							82			61	

観測所名	西都									10℃以上積算気温				221
日付	気温(℃)			風向・風速(m/s)					降水量(mm)			日照 (h)		
	平均	最高	最低	平均	最多	最大	風向	瞬間	風向	日計	1時間		10分	
21	21.9	26.7	17.5	1.7	WNW	4.7	E	7.0	E	0.0	0.0	0.0	3.8	
22	20.6	24.8	18.3	1.3	NW	3.3	ESE	5.2	E	4.0	1.5	0.5	0.0	
23	21.0	24.2	18.5	1.1	WNW	3.6	WNW	5.4	WNW	24.5	10.0	5.0	0.1	
24	22.1	23.4	20.7	0.9	NW	2.5	ESE	4.3	ENE	8.0	3.0	1.5	0.0	
25	22.2	24.0	21.0	1.3	WNW	3.6	ESE	5.5	ESE	45.5	8.5	2.5	0.0	
26	25.3	28.7	21.5	3.3	SW	6.6	SW	11.6	WSW	5.0	2.5	1.0	0.0	
27	22.5	25.1	20.8	1.5	SE	4.2	SSW	6.5	SSW	18.0	7.0	3.0	0.8	
28	21.8	26.2	17.8	1.8	SE	4.3	ENE	6.3	ENE	4.0	2.0	1.0	6.0	
29	22.1	26.9	16.0	2.2	ESE	5.1	ESE	7.4	E	0.0	0.0	0.0	10.5	
30	21.3	22.2	20.9	1.0	WNW	2.4	N	3.6	WNW	30.5	6.0	4.0	0.0	
前半旬	21.6	24.6	19.2	1.3	NW					82.0			3.9	
後半旬	22.6	25.8	19.4	2.0	SW					57.5			17.3	
旬	22.1	25.2	19.3	1.6	WNW					139.5			21.2	
平年差/比	-2.3	-3.4	-1.6							88			55	

観測所名	小林									10℃以上積算気温				213
日付	気温(℃)			風向・風速(m/s)					降水量(mm)			日照 (h)		
	平均	最高	最低	平均	最多	最大	風向	瞬間	風向	日計	1時間		10分	
21	22.7	28.4	18.3	1.8	WNW	4.4	SE	6.9	SE	0.0	0.0	0.0	5.3	
22	19.9	23.1	18.0	1.6	WNW	3.4	ESE	6.5	E	4.5	2.0	0.5	0.0	
23	20.3	23.9	17.7	1.8	S	3.8	SE	6.0	E	34.0	10.5	4.5	0.0	
24	21.2	22.8	20.3	1.9	SSE	3.4	S	5.4	S	19.0	12.0	3.0	0.0	
25	20.9	22.6	19.9	2.2	SSE	4.9	SSE	8.3	S	70.5	15.5	4.5	0.0	
26	23.6	26.9	20.5	2.3	NW	5.1	NNW	10.4	NW	2.5	1.0	0.5	0.0	
27	20.9	22.4	19.6	2.3	WNW	4.6	NW	9.6	NW	17.5	5.5	3.0	0.0	
28	21.2	26.2	18.2	2.2	S	4.5	SSE	7.6	SSE	4.0	2.5	1.0	5.6	
29	22.1	28.3	15.9	2.5	SSE	5.4	SE	9.2	SE	0.0	0.0	0.0	10.6	
30	20.4	21.0	20.0	1.9	SE	4.1	SE	7.2	ESE	41.0	9.5	5.5	0.0	
前半旬	21.0	24.2	18.8	1.9	SSE					128.0			5.3	
後半旬	21.6	25.0	18.8	2.2	SE					65.0			16.2	
旬	21.3	24.6	18.8	2.1	SSE					193.0			21.5	
平年差/比	-2.4	-3.2	-2.0							82			68	

観測所名	宮崎									10℃以上積算気温				222
日付	気温(℃)			風向・風速(m/s)					降水量(mm)			日照 (h)		
	平均	最高	最低	平均	最多	最大	風向	瞬間	風向	日計	1時間		10分	
21	22.4	26.5	18.4	2.4	WNW	4.7	ESE	6.5	ESE	0.0	0.0	0.0	3.7	
22	21.2	24.6	19.2	1.5	WNW	3.6	ESE	5.0	ESE	4.5	2.0	0.5	0.0	
23	21.0	23.9	18.6	1.6	E	4.9	WNW	6.3	WNW	34.5	12.0	4.5	0.1	
24	22.1	22.9	21.0	1.5	NE	3	NE	4.9	NE	19.0	5.5	2.5	0.0	
25	22.1	23.9	20.7	1.6	WNW	5.6	E	8.2	E	79.0	12.5	4.5	0.0	
26	25.3	28.8	21.5	3.9	WSW	9	WSW	15.4	WSW	2.0	1.5	0.5	0.0	
27	22.6	25.1	20.8	3.0	WSW	7.5	WSW	11.6	WSW	26.5	10.0	3.0	0.7	
28	21.8	25.8	18.9	2.2	ESE	4.9	ENE	7.4	ENE	5.0	2.0	0.5	6.0	
29	22.3	26.8	17.0	3.0	E	5.6	E	7.7	E	0.0	0.0	0.0	10.0	
30	21.6	22.5	20.7	1.2	WNW	2.6	E	4.1	E	33.0	10.5	7.0	0.0	
前半旬	21.8	24.4	19.6	1.7	WNW					137.0			3.8	
後半旬	22.7	25.8	19.8	2.7	WSW					66.5			16.7	
旬	22.2	25.1	19.7	2.2	WNW					203.5			20.5	
平年差/比	-2.5	-3.2	-1.9							126			49	

地域気象観測旬報

2015年6月21日～30日 宮崎県 (87)
(4/5)

観測所名	青島									10℃以上積算気温				222
	気温(℃)			風向・風速(m/s)					降水量(mm)			日照 (h)		
	平均	最高	最低	平均	最多	最大	風向	瞬間	風向	日計	1時間		10分	
21	21.9	24.8	18.3	1.4	WSW	3.5	ESE	5.6	SE	0.5	0.5	0.5	2.8	
22	20.9	23.6	19.1	1.0	WSW	2.5	WNW	4.0	ENE	4.5	3.0	1.5	0.0	
23	21.0	22.8	19.2	1.0	WNW	4.2	WNW	6.6	WNW	21.0	8.5	4.0	0.1	
24	21.9	22.7	21.2	1.2	WNW	2.6	W	4.6	WNW	12.0	3.0	1.5	0.0	
25	22.0	23.0	20.9	0.8	WNW	2.3	E	5.9	ENE	93.0	15.5	4.5	0.0	
26	26.0	30.0	21.5	2.1	WSW	5.8	WSW	11.9	SW	1.5	0.5	0.5	0.0	
27	22.8	27.5	21.0	1.2	W	4.7	NW	9.2	WNW	32.5	13.0	4.5	0.6	
28	21.3	24.4	19.0	1.1	WSW	2.6	ESE	4.3	ESE	6.5	2.0	1.0	4.9	
29	22.1	25.8	18.0	1.7	WSW	4	ESE	6.6	E	0.0	0.0	0.0	9.8	
30	21.8	22.9	20.9	0.7	SE	2.1	NW	5.1	W	36.0	12.5	5.0	0.0	
前半旬	21.5	23.4	19.7	1.1	WNW					131.0			2.9	
後半旬	22.8	26.1	20.1	1.4	WSW					76.5			15.3	
旬	22.2	24.8	19.9	1.2	WNW					207.5			18.2	
平年差/比	-2.3	-3.6	-1.4							128			44	

観測所名	赤江									10℃以上積算気温				222
	気温(℃)			風向・風速(m/s)					降水量(mm)			日照 (h)		
	平均	最高	最低	平均	最多	最大	風向	瞬間	風向	日計	1時間		10分	
21	22.3	25.6	18.6	2.5	WNW	5.9	SSE	7.7	SSE	0.0	0.0	0.0		
22	21.3	24.0	19.5	1.5	W	3.4	SSE	4.6	SE	3.0	1.0	0.5		
23	21.0	23.4	18.9	1.6	ENE	4.4	WNW	6.2	WNW	31.0	7.0	4.0		
24	22.0	22.7	21.2	2.3	N	4.6	N	7.7	N	8.0	3.5	1.5		
25	22.1	23.5	20.7	2.0	NNE	4.8	ENE	7.7	NNE	79.0	12.0	3.5		
26	25.5	29.5	21.5	5.1	WSW	10.6	WSW	15.4	WSW	1.5	1.0	1.0		
27	22.5	25.9	20.7	3.5	WSW	8.6	W	11.8	W	28.5	12.5	4.5		
28	21.6	24.8	18.6	2.1	ENE	5.3	NE	6.7	NE	6.5	3.0	1.5		
29	22.1	25.6	16.8	3.2	WNW	5.5	E	6.7	ESE	0.0	0.0	0.0		
30	21.8	23.1	20.6	1.4	SE	3.2	SE	4.6	SE	62.0	31.0	16.5		
前半旬	21.7	23.8	19.8	2.0	WNW					121.0				
後半旬	22.7	25.8	19.6	3.1	WSW					98.5				
旬	22.2	24.8	19.7	2.5	W					219.5				
平年差/比	-3.4	-4.5	-2.8							144				

観測所名	都城									10℃以上積算気温				219
	気温(℃)			風向・風速(m/s)					降水量(mm)			日照 (h)		
	平均	最高	最低	平均	最多	最大	風向	瞬間	風向	日計	1時間		10分	
21	23.0	28.2	19.3	1.8	SSW	5.1	SSW	7.9	SSW	0.0	0.0	0.0	2.4	
22	20.5	23.0	18.8	1.2	SSW	3.2	NW	5.9	WNW	5.5	2.5	1.5	0.0	
23	20.8	23.4	18.4	1.4	N	3	N	4.9	NNW	32.0	17.5	6.5	0.0	
24	21.8	23.7	20.6	1.6	NNE	4.2	NNE	6.9	NNE	26.0	12.0	4.5	0.0	
25	21.7	23.2	20.6	2.1	N	3.9	NNE	6.6	NE	107.5	19.5	4.5	0.0	
26	24.1	26.3	20.9	2.4	SW	4.5	SW	10.9	W	8.0	1.5	0.5	0.0	
27	21.4	23.2	20.2	1.4	SSW	2.9	SW	7.7	SW	40.0	13.0	4.5	0.6	
28	21.9	26.9	18.4	2.0	NE	5.2	NE	8.5	NE	3.5	1.5	0.5	5.5	
29	22.7	29.2	16.5	1.8	NNE	4.2	SSW	7.0	NE	0.0	0.0	0.0	7.0	
30	21.3	25.7	20.3	1.2	N	3.9	SW	7.7	SW	52.5	13.0	4.5	0.0	
前半旬	21.6	24.3	19.5	1.6	N					171.0			2.4	
後半旬	22.3	26.3	19.3	1.8	NNE					104.0			13.1	
旬	21.9	25.3	19.4	1.7	NNE					275.0			15.5	
平年差/比	-2.2	-2.8	-1.7							151			46	

観測所名	油津									10℃以上積算気温				222
	気温(℃)			風向・風速(m/s)					降水量(mm)			日照 (h)		
	平均	最高	最低	平均	最多	最大	風向	瞬間	風向	日計	1時間		10分	
21	22.0	25.3	19.3	2.1	WNW	3.9	WNW	5.1	E	0.0	0.0	0.0	1.5	
22	20.7	23.1	19.1	2.2	WNW	4.4	NNW	6.7	NNW	14.5	11.5	5.5	0.0	
23	21.1	23.0	19.2	2.0	WNW	4.1	E	5.8	ENE	25.5	16.5	8.5	0.1	
24	22.3	23.8	21.3	1.2	WNW	3.3	WNW	4.8	NW	24.0	8.5	3.0	0.0	
25	22.4	24.0	21.5	1.6	NNE	3.6	ENE	6.6	ENE	109.5	25.0	6.5	0.0	
26	25.6	28.1	21.9	4.3	WSW	8	W	14.6	W	3.5	1.5	1.5	0.0	
27	22.4	26.1	20.2	2.2	W	6.6	W	9.7	W	42.5	21.0	6.0	0.1	
28	21.2	25.0	18.8	2.1	WNW	4.3	ENE	7.2	ENE	5.0	2.0	1.0	4.3	
29	22.1	26.7	17.2	3.1	WNW	5.6	E	9.0	ENE	0.0	0.0	0.0	9.0	
30	22.0	27.3	20.4	1.8	W	8.4	W	12.6	W	49.0	17.0	6.5	0.0	
前半旬	21.7	23.8	20.1	1.8	WNW					173.5			1.6	
後半旬	22.7	26.6	19.7	2.7	W					100.0			13.4	
旬	22.2	25.2	19.9	2.3	WNW					273.5			15.0	
平年差/比	-2.8	-3.0	-2.4							171			39	

地域気象観測旬報

2015年6月21日～30日 宮崎県 (87)
(5/5)

観測所名	串間									10℃以上積算気温			222	
	気温(℃)			風向・風速(m/s)						降水量(mm)				日照 (h)
	平均	最高	最低	平均	最多	最大	風向	瞬間	風向	日計	1時間	10分		
21	22.4	26.0	18.9	1.1	SW	2.8	WSW	4.8	S	0.0	0.0	0.0	1.5	
22	20.4	22.6	19.1	0.9	NNE	2.6	ENE	4.3	NE	7.0	3.0	1.5	0.0	
23	21.5	25.1	18.9	1.4	NE	3.4	NE	6.3	NE	28.5	16.5	7.5	0.1	
24	22.4	24.4	21.6	1.0	NE	3.8	NE	6.4	NE	64.5	<u>32.0</u>	<u>10.0</u>	0.0	
25	22.6	24.3	21.8	1.8	NE	3.4	ENE	5.8	ENE	<u>86.5</u>	16.0	5.5	0.0	
26	24.9	26.6	22.1	4.6	WSW	<u>8.6</u>	W	<u>14.6</u>	W	9.0	3.5	2.5	0.0	
27	22.5	24.9	21.1	2.0	W	6.4	W	9.9	W	22.5	8.5	4.5	0.1	
28	21.1	25.1	17.9	2.2	NE	4.5	NE	7.5	NE	7.5	3.0	1.5	3.0	
29	22.4	<u>28.4</u>	<u>15.8</u>	2.2	NE	5.4	ENE	8.7	ENE	0.0	0.0	0.0	10.2	
30	22.2	26.8	20.9	2.1	NE	7.7	WSW	12.9	WSW	29.5	10.5	8.5	0.0	
前半旬	21.9	24.5	20.1	1.2	NE					186.5			1.6	
後半旬	22.6	26.4	19.6	2.6	NE					68.5			13.3	
旬	22.2	25.4	19.8	1.9	NE					255.0			14.9	
平年差/比	-2.2	-2.6	-1.7							158			41	

地域雨量観測旬報

2015年6月21日～30日 宮崎県 (87)

(1/1)

観測所名	日之影				諸塚				北方				椎葉				都農				えびの			
	降水量(mm)				降水量(mm)				降水量(mm)				降水量(mm)				降水量(mm)				降水量(mm)			
	日計	平年比	最大1時間	最大10分間	日計	平年比	最大1時間	最大10分間	日計	平年比	最大1時間	最大10分間	日計	平年比	最大1時間	最大10分間	日計	平年比	最大1時間	最大10分間	日計	平年比	最大1時間	最大10分間
21	0.0		0.0	0.0	0.0		0.0	0.0	0.0		0.0	0.0	0.0		0.0	0.0	0.0		0.0	0.0	0.0		0.0	0.0
22	2.0		1.0	0.5	5.0		1.0	0.5	3.0		1.0	0.5	4.0		1.0	0.5	3.0		1.5	0.5	9.0		2.5	0.5
23	2.0		1.0	0.5	7.5		5.0	1.5	3.0		2.0	0.5	12.5		7.0	3.0	8.0		3.5	1.0	40.5		13.5	4.0
24	7.0		2.0	0.5	16.5		7.0	2.0	12.5		3.0	1.0	20.5		13.5	4.5	16.0		4.0	1.0	18.5		11.0	2.5
25	15.5		4.5	2.5	18.0		3.5	1.5	28.0		5.0	1.5	28.5		9.0	6.0	42.5		8.0	2.5	92.0		16.5	7.0
半旬計/最大	26.5	//	4.5	2.5	47.0	59	7.0	2.0	46.5	68	5.0	1.5	65.5	//	13.5	6.0	69.5	//	8.0	2.5	160.0	86	16.5	7.0
26	13.0		6.5	3.0	12.0		3.5	1.5	3.5		3.0	1.0	39.0		11.0	4.5	1.5		6.0	0.5	33.0		4.5	2.0
27	9.5		2.5	0.5	10.0		3.0	1.5	8.5		3.0	1.0	9.5		3.0	1.0	24.0		9.5	4.5	39.0		12.0	8.0
28	0.0		0.0	0.0	1.5		3.0	1.5	1.0		0.5	0.5	0.5		1.0	0.5	1.5		1.0	0.5	3.0		2.0	1.0
29	0.0		0.0	0.0	0.0		0.0	0.0	0.0		0.0	0.0	0.0		0.0	0.0	0.0		0.0	0.0	0.0		0.0	0.0
30	28.5		8.0	2.5	32.0		9.0	3.5	33.5		8.0	3.0	61.0		14.5	5.0	24.5		6.5	3.5	76.0		13.0	8.0
半旬計/最大	51.0	//	8.0	3.0	55.5	72	9.0	3.5	46.5	72	8.0	3.0	110.0	//	14.5	5.0	51.5	//	9.5	4.5	151.0	86	13.0	8.0
旬計	77.5	//			102.5	64			93.0	71			175.5	//			121.0	//			311.0	82		
旬最大	28.5		8.0	3.0	32.0		9.0	3.5	33.5		8.0	3.0	61.0		14.5	6.0	42.5		9.5	4.5	92.0		16.5	8.0
起日	30		30	26	30		30	30	30		30	30	30		30	25	25		27	27	25		25	30

観測所名	野尻				国富				深瀬															
	降水量(mm)				降水量(mm)				降水量(mm)				降水量(mm)				降水量(mm)				降水量(mm)			
	日計	平年比	最大1時間	最大10分間	日計	平年比	最大1時間	最大10分間	日計	平年比	最大1時間	最大10分間	日計	平年比	最大1時間	最大10分間	日計	平年比	最大1時間	最大10分間	日計	平年比	最大1時間	最大10分間
21	0.0		0.0	0.0	0.0		0.0	0.0	0.0		0.0	0.0												
22	5.5		1.5	1.0	2.5		1.0	0.5	6.5		2.0	1.0												
23	41.0		17.0	7.5	39.5		15.0	5.5	36.5		12.5	5.5												
24	14.0		7.5	2.5	15.0		4.5	2.0	23.5		9.0	2.0												
25	67.0		14.5	5.0	62.5		11.5	3.5	105.5		25.0	9.0												
半旬計/最大	127.5	133	17.0	7.5	119.5	137	15.0	5.5	172.0	151	25.0	9.0												
26	9.0		3.0	1.0	10.5		4.5	3.5	9.5		4.5	2.5												
27	21.5		6.5	3.0	20.5		9.5	4.0	73.5		31.5	9.0												
28	6.5		3.0	1.0	8.5		3.5	1.5	5.5		2.0	1.0												
29	0.0		0.0	0.0	0.0		0.0	0.0	0.0		0.0	0.0												
30	33.5		7.0	3.5	34.5		7.5	5.0	46.5		11.5	4.0												
半旬計/最大	70.5	80	7.0	3.5	74.0	92	9.5	5.0	135.0	137	31.5	9.0												
旬計	198.0	101			193.5	112			307.0	140														
旬最大	67.0		17.0	7.5	62.5		15.0	5.5	105.5		31.5	9.0												
起日	25		23	23	25		23	23	25		27	27												

地域気象観測月報(集計値)

宮崎県(87) 2015年6月
1/1頁

観測所名	高千穂	古江	鞍岡	延岡	日向	神門	西米良	高鍋	加久藤	西都	小林	宮崎	青島	赤江	都城	油津	串間
気	平均	19.8	21.3	18.9	21.2	21.0	20.3	21.7	21.2	21.5	20.8	21.8	21.8	21.9	21.5	22.0	22.0
	平年差	-1	-1	-0.7	-1.1	-1.5	-1.1	-1.1	-0.8	-1.3	-1.4	-1.3	-1	-1.5	-1.1	-1.3	-0.8
	最高	29.9	29.7	28.3	29.9	30.1	31.3	30.9	29.3	31.2	32.4	31.2	32.6	31.9	33.2	31.3	29.3
	起日	12	4	29	12	12	12	12	26	29	12	12	12	12	12	12	11
	最低	12.7	14.6	11.5	14.3	14.3	12.5	13.9	16.3	14.4	14.5	13.6	15.7	16.4	16.2	14.6	14.8
	起日	5	7	4	6	6	5	6	5	7	5	5	5	5	6	5	5
	最高平均	24.0	24.6	23.0	24.6	24.4	24.1	24.2	24.6	24.9	24.8	24.2	24.9	24.6	24.8	25.0	25.1
	最高平年差	-2.1	-1.5	-1.7	-1.9	-2.5	-2.6	-2.5	-1.9	-2.1	-2.5	-2.7	-1.9	-2.0	-1.9	-2.1	-1.7
	最低平均	16.8	18.5	15.6	18.6	18.4	17.3	17.5	19.2	18.2	18.6	18.2	19.2	19.4	19.4	18.7	19.5
	最低平年差	0.1	-0.6	0.3	-0.2	-0.6	0.5	0.2	-0.2	0.3	-0.4	-0.3	-0.5	-1.0	-0.3	-0.9	-0.1
	積算気温	594	639	566	637	630	603	610	652	635	645	625	655	654	657	644	659
温	平均0°C未満日数	0	0	0	0	0	0	0	0	0	0	0	0	0	0	0	0
	平均25°C以上日数	0	0	0	0	0	0	0	2	0	2	1	2	2	1	2	1
	最高0°C未満日数	0	0	0	0	0	0	0	0	0	0	0	0	0	0	0	0
	最高25°C以上日数	11	11	8	14	12	10	11	13	13	15	10	13	9	10	13	15
	最高30°C以上日数	0	0	0	0	1	1	3	0	3	1	1	2	1	1	1	0
	最高35°C以上日数	0	0	0	0	0	0	0	0	0	0	0	0	0	0	0	0
	最低0°C未満日数	0	0	0	0	0	0	0	0	0	0	0	0	0	0	0	0
	最低25°C以上日数	0	0	0	0	0	0	0	0	0	0	0	0	0	0	0	0
日照	月計	72.7	74.1	67.9	78.4	74.4	54.8	55.2	75.2	66.5	74.9	73.1	72.4	65.9	60.5	58.4	54.1
	平年比	55	52	55	57	54	45	51	55	49	60	59	54	52	52	48	44
	0.1時間未満日数	13	13	15	13	12	18	16	16	17	16	18	16	14	18	16	15
風向・風速	平均風速	1.2	1.9	0.9	1.6	0.9	0.3	0.6	1.7	1.7	1.6	2.0	2.2	1.3	2.6	1.8	1.9
	最大風速	6.9	9.5	6.4	8.3	3.9	3.4	5.7	8	6.2	6.6	6.2	10.4	5.8	10.6	5.7	9.8
	最大風速風向	NW	NNE	SW	NNW	W	SSE	WSW	SW	WSW	SW	ESE	W	WSW	WSW	SW	WSW
	起日	26	3	5	3	13	1	4	26	3	26	7	5	26	26	11	3
	最大瞬間風速	14.3	19.7	18.2	13.9	8.1	7	9.4	12.7	12.9	11.9	10.8	15.6	12.6	15.4	11.3	16.4
	最大瞬間風速風向	N	NNE	WSW	N	E	SSE	WNW	SW	SW	WSW	W	W	WSW	WSW	SW	WSW
	起日	26	3	5	3	1	1	4	26	3	3	5	5	3	26	11	3
	最多風向	SE	N	WSW	W	SSE	WSW	WNW	E	NW	SSE	WNW	WNW	W	N	WNW	NE
	10m/s以上日数	0	0	0	0	0	0	0	0	0	0	0	1	0	2	0	0
	15m/s以上日数	0	0	0	0	0	0	0	0	0	0	0	0	0	0	0	0
	20m/s以上日数	0	0	0	0	0	0	0	0	0	0	0	0	0	0	0	0
	30m/s以上日数	0	0	0	0	0	0	0	0	0	0	0	0	0	0	0	0
降水量	月計	610.5	507.5	629.5	568.0	603.0	781.0	934.0	700.0	1092.0	739.5	919.0	839.5	804.0	805.0	1094.5	1051.0
	平年比	160	137	159	160	158	177	192	170	206	172	185	196	172	188	245	248
	最大日降水量	115.0	73.5	95.5	84.0	104.0	135.5	152.0	83.0	209.5	88.0	133.0	105.0	93.0	113.5	127.0	99.0
	起日	11	11	11	18	18	11	11	18	3	18	18	18	25	18	11	5
	最大1時間降水量	18.0	19.0	19.5	15.0	14.0	23.5	26.0	22.0	64.0	28.5	26.0	30.0	26.0	31.0	29.0	34.5
	起日 時分	2 22:18	3 11:38	2 22:15	3 10:27	11 11:06	3 10:17	18 07:59	3 15:45	3 07:25	3 15:27	18 08:17	11 20:59	14 08:47	30 22:39	11 19:28	14 08:56
	最大10分間降水量	7.0	5.5	6.0	4.0	6.5	7.5	8.0	7.5	14.0	11.0	7.0	10.0	8.5	16.5	9.0	13.5
	起日 時分	11 13:09	3 11:05	3 10:05	30 12:25	18 05:54	18 07:33	11 10:13	16 15:23	3 06:51	3 15:04	8 21:19	14 08:30	18 08:11	30 22:24	14 08:11	2 21:04
	1mm以上日数	22	20	23	22	22	22	24	22	24	23	25	24	24	24	24	24
	10mm以上日数	15	13	16	16	17	19	19	17	18	17	18	18	18	18	19	18
	30mm以上日数	8	7	10	8	6	9	12	10	14	11	15	13	13	12	17	14
	50mm以上日数	3	3	3	4	3	4	4	4	10	3	7	4	5	6	11	9
	70mm以上日数	2	2	2	2	2	3	3	3	3	4	3	3	3	4	6	5
	100mm以上日数	1	0	0	0	1	2	3	0	1	0	1	2	0	2	2	0

地域雨量観測月報(集計値)

宮崎県(87) 2015年6月
1/1頁

観測所名	日之影	諸塚	北方	椎葉	都農	えびの	野尻	国富	深瀬
月計	549.5	643.0	539.5	919.5	629.5	1571.5	907.0	894.0	1185.5
平年比	//	162	144	//	//	185	200	203	204
最大日降水量	112.0	95.0	79.0	139.0	103.0	189.0	100.5	101.0	105.5
起日	11	18	18	3	18	11	18	11	25
最大1時間降水量	25.0	19.0	16.0	29.5	17.5	35.5	28.0	28.5	33.0
起日 時分	11 14:13	3 09:49	3 10:07	3 09:35	18 05:24	3 12:40	9 03:54	3 15:21	14 08:28
最大10分間降水量	7.0	5.5	4.5	6.5	5.5	12.0	7.5	8.5	13.5
起日 時分	16 13:49	2 17:41	18 05:21	3 09:24	18 05:52	8 21:08	23 03:48	3 14:49	3 14:28
1mm以上日数	22	23	23	22	22	25	24	23	24
10mm以上日数	14	17	14	18	17	20	18	19	18
30mm以上日数	6	8	7	12	7	18	14	14	17
50mm以上日数	3	3	3	5	4	13	8	7	11
70mm以上日数	1	3	2	3	2	10	4	3	9
100mm以上日数	1	0	0	3	1	4	1	2	1